

МИНОБРНАУКИ РОССИИ

федеральное государственное бюджетное образовательное учреждение высшего образования
«Алтайский государственный университет»

Рабочие программы дисциплин

Направление подготовки **37.03.02. Конфликтология**
Профиль **Конфликт-менеджмент**
Форма обучения **Очная**
Учебный план **37_03_02_Конфликтология_КМ-2022**
Год начала подготовки **2022**

Место дисциплины в учебном плане	Название дисциплины
Б1.В.01	Гендерная конфликтология
Б1.В.01	Диагностика конфликта
Б1.В.01	Духовно-нравственные аспекты теории и практики конфликто разрешения
Б1.В.01	Институты конфликто разрешения
Б1.В.01	Коммерческий арбитраж и бизнес-медиация
Б1.В.01	Конфликт-менеджмент в организациях
Б1.В.01	Конфликт-менеджмент в социальных системах
Б1.В.01	Конфликтология международных отношений
Б1.В.01	Конфликтология протеста
Б1.В.01	Педагогическая конфликтология и школьная медиация
Б1.В.01	Переговорный практикум
Б1.В.01	Посредничество в конфликте
Б1.В.01	Практика ведения медиативных переговоров
Б1.В.01	Религиозные и межконфессиональные конфликты
Б1.В.01	Семейная конфликтология
Б1.В.01	Современные общественные движения
Б1.В.01	Социальная безопасность

Место дисциплины в учебном плане	Название дисциплины
Б1.В.01	Социальное партнерство
Б1.В.01	Социально-психологические аспекты конфликто разрешения
Б1.В.01	Социология конфликта
Б1.В.01	Управление коммуникациями в конфликте
Б1.В.01	Экономическая конфликтология
Б1.В.01	Этнополитическая конфликтология
Б1.В.01	Юридическая конфликтология
Б1.О.01	История (история России, всеобщая история)
Б1.О.01	Философия
Б1.О.01	Человек в современном мире
Б1.О.01.ДВ.01	Культура и креативность
Б1.О.01.ДВ.01	Основы современной социологии
Б1.О.01.ДВ.01	Политика и управление
Б1.О.01.ДВ.01	Экономика личных решений
Б1.О.02	Деловое общение: риторика и письмо
Б1.О.02	Иностранный язык
Б1.О.02	Правовая культура
Б1.О.02	Проектный менеджмент
Б1.О.02	Цифровая культура
Б1.О.02	Цифровая культура в профессиональной деятельности
Б1.О.02.ДВ.01	Персональный брейдинг
Б1.О.02.ДВ.01	Проектирование и моделирование в профессиональной деятельности
Б1.О.02.ДВ.01	Технологии командного менеджмента
Б1.О.02.ДВ.01	Этика и психология бизнеса
Б1.О.03	Безопасность жизнедеятельности
Б1.О.03	Физическая культура и спорт
Б1.О.03	Элективные дисциплины по физической культуре и спорту
Б1.О.04	Конфликтология
Б1.О.04	Практикум по урегулированию конфликтов
Б1.О.04	Психодиагностика
Б1.О.04	Социальная психология
Б1.О.05	Анализ эмпирических данных социальных исследований

Место дисциплины в учебном плане	Название дисциплины
Б1.О.05	Введение в профессию "Конфликтология"
Б1.О.05	Демография
Б1.О.05	История конфликтологии
Б1.О.05	Методология и методы социологических исследований
Б1.О.05	Психология безопасности
Б1.О.05	Социология
Б1.О.05	Социология потребления
Б1.О.05	Социология управления
Б1.О.05	Технологии межличностного взаимодействия
Б3	Подготовка к процедуре защиты и защита выпускной квалификационной работы
ФТД.В	Введение в профессию (адаптивная дисциплина для лиц с ограниченными возможностями здоровья)

МИНОБРНАУКИ РОССИИ

федеральное государственное бюджетное образовательное учреждение высшего образования
«Алтайский государственный университет»

Гендерная конфликтология рабочая программа дисциплины

Закреплена за кафедрой	Кафедра социологии и конфликтологии
Направление подготовки	37.03.02. Конфликтология
Профиль	Конфликт-менеджмент
Форма обучения	Очная
Общая трудоемкость	3 ЗЕТ
Учебный план	37_03_02_Конфликтология_КМ-2022

Часов по учебному плану	108	Виды контроля по семестрам	
в том числе:		экзамены:	7
аудиторные занятия	42		
самостоятельная работа	1		
индивидуальные консультации	38		
контроль	27		

Распределение часов по семестрам

Курс (семестр)	4 (7)		Итого	
	Неделя 15			
Вид занятий	УП	РПД	УП	РПД
Лекции	20	20	20	20
Практические	22	22	22	22
Сам. работа	1	1	1	1
Консультации	38	38	38	38
Часы на контроль	27	27	27	27
Итого	108	108	108	108

Программу составил(и):
к.ф.н., доцент, Пустовалова Е.В.

Рецензент(ы):
к.с.н., доцент, Нагайцев В.В.

Рабочая программа дисциплины
Гендерная конфликтология

разработана в соответствии с ФГОС:
Федеральный государственный образовательный стандарт высшего образования - бакалавриат по направлению подготовки 37.03.02 Конфликтология (приказ Минобрнауки России от 29.07.2020 г. № 840)

составлена на основании учебного плана:
37.03.02 Конфликтология
утвержденного учёным советом вуза от 27.04.2021 протокол № 6.

Рабочая программа одобрена на заседании кафедры
Кафедра социологии и конфликтологии

Протокол от 26.04.2023 г. № 9
Срок действия программы: 2023-2027 уч. г.

Заведующий кафедрой
к.с.н., доцент, В.В. Нагайцев

Визирование РПД для исполнения в очередном учебном году

Рабочая программа пересмотрена, обсуждена и одобрена для
исполнения в 2023-2024 учебном году на заседании кафедры

Кафедра социологии и конфликтологии

Протокол от 26.04.2023 г. № 9
Заведующий кафедрой *к.с.н., доцент, В.В. Нагайцев*

1. Цели освоения дисциплины

1.1.	Освоение теоретико-методологических подходов и специфики исследования гендерных противоречий и конфликтов, определение способов решения гендерных конфликтов.
------	---

2. Место дисциплины в структуре ООП

Цикл (раздел) ООП: Б1.В.01

3. Компетенции обучающегося, формируемые в результате освоения дисциплины

ПК-1	Способен проводить комплексные междисциплинарные исследования по конфликтологической тематике
ПК-1.1	Знает методологию, методику и основные методы сбора и анализа информации в прикладном исследовании
ПК-1.2	Умеет концептуализировать проблему и вырабатывать эмпирические показатели, анализировать полученные результаты
ПК-1.3	Владет навыками работы с различными статистическими пакетами и составления аналитических отчетов по результатам исследования

В результате освоения дисциплины обучающийся должен

3.1.	Знать:
3.1.1.	методологию, методику и основные методы сбора и анализа информации в прикладном исследовании
3.2.	Уметь:
3.2.1.	концептуализировать проблему и вырабатывать эмпирические показатели, анализировать полученные результаты
3.3.	Иметь навыки и (или) опыт деятельности (владеть):
3.3.1.	навыками работы с различными статистическими пакетами и составления аналитических отчетов по результатам исследования

4. Структура и содержание дисциплины

Код занятия	Наименование разделов и тем	Вид занятия	Семестр	Часов	Компетенции	Литература
Раздел 1. Теоретико-методологические основы гендерной конфликтологии						
1.1.	Теоретические основы гендерных исследований	Лекции	7	4	ПК-1.1, ПК-1.2, ПК-1.3	Л1.1, Л2.1, Л2.2
1.2.	Теоретические основы гендерных исследований	Практические	7	4	ПК-1.1, ПК-1.2, ПК-1.3	Л1.1, Л2.1, Л2.2
1.3.	Феминизм как основа и источник гендерных исследований	Лекции	7	4	ПК-1.1, ПК-1.2, ПК-1.3	Л1.1, Л2.1, Л2.2

Код занятия	Наименование разделов и тем	Вид занятия	Семестр	Часов	Компетенции	Литература
1.4.	Феминизм как основа и источник гендерных исследований	Практические	7	2	ПК-1.1, ПК-1.2, ПК-1.3	Л1.1, Л2.1, Л2.2
1.5.	Гендерный подход в конфликтологии	Лекции	7	4	ПК-1.1, ПК-1.2, ПК-1.3	Л1.1, Л2.1, Л2.2
1.6.	Гендерный подход в конфликтологии	Практические	7	2	ПК-1.1, ПК-1.2, ПК-1.3	Л1.1, Л2.1, Л2.2
1.7.	Гендерные стереотипы	Практические	7	2	ПК-1.1, ПК-1.2, ПК-1.3	Л1.1, Л2.1, Л2.2
1.8.	Гендерные стереотипы	Сам. работа	7	1	ПК-1.1, ПК-1.2, ПК-1.3	Л1.1, Л2.1, Л2.2
1.9.	Гендерная система в советской и постсоветской России	Практические	7	2	ПК-1.1, ПК-1.2, ПК-1.3	Л1.1, Л2.1, Л2.2
Раздел 2. Механизмы правового регулирования и способы разрешения гендерных конфликтов						
2.1.	Мировое женское движение	Лекции	7	4	ПК-1.1, ПК-1.2, ПК-1.3	Л1.1, Л2.1, Л2.2
2.2.	Мировое женское движение	Практические	7	2	ПК-1.1, ПК-1.2, ПК-1.3	Л1.1, Л2.1, Л2.2
2.3.	Виды конфликтов в гендерной среде	Лекции	7	2	ПК-1.1, ПК-1.2, ПК-1.3	Л1.1, Л2.1, Л2.2
2.4.	Виды конфликтов в гендерной среде	Практические	7	4	ПК-1.1, ПК-1.2, ПК-1.3	Л1.1, Л2.1, Л2.2
2.5.	Способы разрешения гендерных конфликтов	Лекции	7	2	ПК-1.1, ПК-1.2, ПК-1.3	Л1.1, Л2.1, Л2.2
2.6.	Способы разрешения гендерных конфликтов	Практические	7	4	ПК-1.1, ПК-1.2, ПК-1.3	Л1.1, Л2.1, Л2.2
2.7.		Консультации	7	38	ПК-1.1, ПК-1.2, ПК-1.3	Л1.1

5. Фонд оценочных средств

5.1. Контрольные вопросы и задания для проведения текущего контроля и промежуточной аттестации по итогам освоения дисциплины
<p>Оценочные материалы для текущего контроля по разделам и темам дисциплины в полном объеме размещены в онлайн-курсе на образовательном портале «Цифровой университет АлтГУ» – https://portal.edu.asu.ru/course/view.php?id=2839</p> <p>ОЦЕНКА СФОРМИРОВАННОСТИ КОМПЕТЕНЦИИ ПК-1: Способен проводить комплексные междисциплинарные исследования по конфликтологической тематике</p> <p>Контрольные вопросы и задания для проведения промежуточной аттестации по итогам освоения дисциплины Тестовые задания закрытой формы (выбор одного варианта ответа)</p> <p>1. По целям исследования бывают...</p> <p>1. долгосрочные и среднесрочные</p>

2. фундаментальные и прикладные
3. Сравнительно-панельные и комплексные
4. поисковые и пилотажные
2. Эмпирическое исследование, результаты которого используются для решения задач в конкретной сфере и в конкретных условиях, называется...
 1. социальным
 2. прикладным
 3. диагностическим
 4. дихотомическим
3. Относительные и аналитические исследования отличаются друг от друга:
 1. количеством опрашиваемых
 2. степенью разработанности программы прикладного социологического исследования
 3. выявлением общей картины изучаемого объекта с его свойствами
 4. выявлением основополагающих причин того или иного явления
4. В зависимости от участия респондентов прикладные исследования делятся на...
 1. первичные и вторичные
 2. разовые и повторные
 3. массовые и экспертные
 4. точечные и панельные
5. К требованиям программы прикладного социологического исследования не относится...
 1. четкость
 2. уместность
 3. гибкость
 4. необходимость
 5. логичность
6. Метод количественного анализа содержания письменных документов, теле, радиопередач и других видов документов и информации путем подсчета некоторых повторяющихся в них элементов (имен, лозунгов, тем и т.п.) называется...
 1. наблюдение
 2. Контент-анализ
 3. эксперимент
 4. прямое наблюдение
7. По характеру объекта и предмета различают эксперименты:
 1. параллельные и последовательные
 2. полевые и лабораторные
 3. реальные и мысленные
 4. научные и прикладные
8. Метод сбора социологической информации, совокупность методологических приемов и процедур, применяемых для извлечения из документальных источников социологической информации, необходимой при изучении социальных процессов и явлений для решения определенных исследовательских задач, называется...
 1. наблюдение
 2. опрос
 3. анализ документов
 4. эксперимент
9. Совокупность методов, направленных на получение данных о структуре малых социальных групп, о межличностных отношениях в этих группах, называется...
 1. социометрия
 2. наблюдение
 3. эксперимент
 4. опрос
10. При каком виде наблюдения члены наблюдаемой группы знают о существовании исследователя?
 1. включенное
 2. прямое
 3. открытое
 4. структурированное
11. По степени активности исследователя среди полевых экспериментов выделяют...
 1. контролируемые и естественные
 2. параллельные и последовательные
 3. реальные и мысленные
 4. научные и прикладные
12. Документом в прикладном исследовании не является...

1. кино и фотодокументы
2. лист бумаги
3. письменные документы
4. статистические документы
13. В назначение социометрической процедуры не входит:
 1. измерение степени сплоченности в группе
 2. получения экспертных оценок по какомулибо вопросу
 3. обнаружение внутригрупповых подсистем – сплоченных образований
 4. выявление лидера группы и отвергнутого
14. Шкала, которая служит для установления отношений равенства между явлениями в каждом классе и отношений последовательности в терминах «больше» или «меньше» между несколькими, но не всеми классами, называется...
 1. неупорядоченная номинальная шкала
 2. частично упорядоченная номинальная шкала
 3. полностью упорядоченная ординарная шкала
 4. метрическая шкала
15. Шкала, которая устанавливает отношения равенства между явлениями в каждом классе и отношение последовательности в понятиях «больше» или «меньше» между всеми без исключения классами, называется...
 1. неупорядоченная номинальная шкала
 2. частично упорядоченная номинальная шкала
 3. полностью упорядоченная ординарная шкала
 4. метрическая шкала

ПРАВИЛЬНЫЕ ОТВЕТЫ:

- 1-1
- 2-2
- 3-4
- 4-3
- 5-2
- 6-2
- 7-3
- 8-3
- 9-1
- 10-3
- 11-1
- 12-2
- 13-2
- 14-2
- 15-3

Критерии оценивания:

За выполнение тестовых заданий закрытой формы студент получает по 2 балла за каждый правильный ответ. Общая суммарная оценка за выполнение заданий этого типа может составлять максимум 30 баллов.

Тестовые задания открытой формы (с кратким свободным ответом)

1. Эмпирические исследования, целью которых является приращение знания и формулирование концепции, называются _____
2. Концептуальной схемой исследования, которая содержит общий логический план, на основе которого осуществляется переход от теоретических положений к использованию методов измерения, регистрации и анализа данных является _____ раздел программы
3. Контент-анализ относится к группе _____ методов
4. Социометрическая процедура, при которой отвечающий выбирает в соответствии с заданным критерием столько лиц, сколько он считает нужным (отсутствуют всякие ограничения на выбор), называется _____
5. Метод сбора первичной социологической информации путем непосредственной регистрации исследователем событий, явлений и процессов, происходящих в определенных условиях, называется _____
6. Группа, которая в экспериментальной ситуации не испытывает воздействия экспериментальных факторов, называется _____
7. Условие или система условий, которые вводятся социологом в эксперименте,

- называется _____
8. Наблюдатель участвует в групповой деятельности. Это _____ наблюдение
9. Воздействие процесса сбора данных на наблюдаемое явление называется _____
10. Служебный вопрос, используемый для сортировки респондентов с расчетом на то, что последующий вопрос будет задаваться только определенным респондентам, для которых он предназначается, называется _____
11. Тип выборки, который не является разновидностью случайной выборки – это _____ :
12. Статистические погрешности выборки, которые поддаются исчислению, и ошибки при сборе информации, называются _____
13. Совокупность всех возможных социальных объектов, которые подлежат изучению в пределах программы исследования, называется _____
14. Способ отбора, при котором каждый элемент генеральной совокупности имеет некоторую отличную от нуля вероятность быть отобранным, называется _____
15. Неадекватное воспроизведение выборки генеральной совокупности, вызывают _____ ошибки
16. Метод эмпирического исследования, при помощи которого исследуются явления реально-предметной действительности в определенных (заданных), воспроизводимых условиях путём их контролируемого изменения называется _____
17. Метод исследования, основанный на устном или письменном обращении к определенной группе людей с вопросами, содержание которых представляет проблему исследования на эмпирическом уровне – это _____.
18. Способ качественного исследования путем личной беседы с респондентом с подробным погружением в проблему исследования называется _____
19. Групповое интервью с участием небольшого числа демографически схожих людей или участников, у которых есть другие общие черты/опыт называется _____
20. Шкала, в которой числа присваивают объектам для обозначения относительной позиции объектов, но не величины различий между ними – это _____ шкала

ПРАВИЛЬНЫЕ ОТВЕТЫ:

- 1- теоретическими
- 2- процедурный
- 3- синтетических
- 4- непараметрической
- 5- наблюдение
- 6- контрольной
- 7- экспериментальный фактор
- 8- включенное
- 9- реактивность
- 10- вопрос-фильтр
- 11- метод квот
- 12- случайные
- 13- генеральная совокупность
- 14- случайная выборка
- 15- систематические (или ошибки смещения)
- 16- эксперимент
- 17- опрос
- 18- глубинное интервью
- 19- фокус-группа
- 20- порядковая

Критерии оценивания:

За выполнение тестовых заданий открытой формы студент получает по 3,5 балла за каждый правильный ответ. Общая суммарная оценка за выполнение заданий этого типа может составлять максимум 70 баллов.

Общая суммарная оценка за выполнение задания «Итоговое тестирование по курсу (Final test)» может составлять максимум 100 баллов.

Баллы, начисленные студенту за выполнение заданий теста автоматически пересчитываются системой в 4-балльную шкалу (от «5» до «2»). Баллы, начисленные студенту за выполнение заданий пересчитываются преподавателем по схеме:

1-49 баллов – оценка «2»,

50-69 баллов – оценка «3»,
70-84 баллов – оценка «4»,
85-100 баллов – оценка «5».

5.2. Темы письменных работ для проведения текущего контроля (эссе, рефераты, курсовые работы и др.)

yt ghtlecvjnhtys

5. Сущность поло-ролевого подхода в теории функционализма (Т.Парсонс, Р. Бэйлс).
6. Причины дифференциации сексуальных ролей в теориях феминизма.
7. Феминизм как социальное явление.
8. Возникновение и развитие феминистского научного направления.
9. Общее и особенное в либеральном и радикальном направлениях феминизма.
10. Либеральный феминизм: развитие, содержание, современное значение.
11. Социал-феминизм: развитие, содержание, современное значение.
12. Мужскость в работах зарубежных и отечественных ученых.
13. «Феминизм» в общественном мнении.
14. Сходства и различия эволюции гендерных исследований за рубежом и в России.
15. Роль процесса социализации в конструировании гендерных различий.
16. Российская феминистская мысль и Октябрьская революция.
17. Гендерные роли мужчины и женщины в семье.
18. Женщина (мужчина) как объект и субъект культуры.
19. Образ женщины (мужчины) в средствах массовой информации.
20. Средства массовой информации как гендерная технология.

5.3. Фонд оценочных средств для проведения промежуточной аттестации

Промежуточная аттестация заключается в проведении в конце семестра экзамена (для обучающихся, не получивших зачет по результатам текущей успеваемости) по всему изученному курсу. Контрольно-измерительный материал для письменного опроса формируется из заданий открытого типа текущего контроля, размещенных в онлайн-курсе на образовательном портале «Цифровой университет АлтГУ».

Количество заданий в письменном опросе для промежуточной аттестации составляет 20.

Задания для письменного опроса открытой формы (с кратким свободным ответом)

1. Эмпирические исследования, целью которых является приращение знания и формулирование концепции, называются _____
2. Концептуальной схемой исследования, которая содержит общий логический план, на основе которого осуществляется переход от теоретических положений к использованию методов измерения, регистрации и анализа данных является _____ раздел программы
3. Контент-анализ относится к группе _____ методов
4. Социометрическая процедура, при которой отвечающий выбирает в соответствии с заданным критерием столько лиц, сколько он считает нужным (отсутствуют всякие ограничения на выбор), называется _____
5. Метод сбора первичной социологической информации путем непосредственной регистрации исследователем событий, явлений и процессов, происходящих в определенных условиях, называется _____
6. Группа, которая в экспериментальной ситуации не испытывает воздействия экспериментальных факторов, называется _____
7. Условие или система условий, которые вводятся социологом в эксперименте, называется _____
8. Наблюдатель участвует в групповой деятельности. Это _____ наблюдение
9. Воздействие процесса сбора данных на наблюдаемое явление называется _____
10. Служебный вопрос, используемый для сортировки респондентов с расчетом на то, что последующий вопрос будет задаваться только определенным респондентам, для которых он предназначается, называется _____
11. Тип выборки, который не является разновидностью случайной выборки – это _____:
12. Статистические погрешности выборки, которые поддаются исчислению, и ошибки при сборе информации, называются _____
13. Совокупность всех возможных социальных объектов, которые подлежат изучению в пределах программы исследования, называется _____
14. Способ отбора, при котором каждый элемент генеральной совокупности имеет некоторую отличную от нуля вероятность быть отобранным, называется _____
15. Неадекватное воспроизведение выборки генеральной совокупности, вызывают _____ ошибки

16. Метод эмпирического исследования, при помощи которого исследуются явления реально-предметной действительности в определённых (заданных), воспроизводимых условиях путём их контролируемого изменения называется _____
17. Метод исследования, основанный на устном или письменном обращении к определенной группе людей с вопросами, содержание которых представляет проблему исследования на эмпирическом уровне – это _____.
18. Способ качественного исследования путем личной беседы с респондентом с подробным погружением в проблему исследования называется _____
19. Групповое интервью с участием небольшого числа демографически схожих людей или участников, у которых есть другие общие черты/опыт называется _____
20. Шкала, в которой числа присваивают объектам для обозначения относительной позиции объектов, но не величины различий между ними – это _____ шкала

Критерии оценивания:

Каждое задание оценивается 1 баллом.

Оценивание КИМ в целом:

«отлично» – верно выполнено 85-100% заданий; «хорошо» – верно выполнено 70-84% заданий;

«удовлетворительно» – верно выполнено 51- 69% заданий; «неудовлетворительно» – верно выполнено 50% и менее 50% заданий.

6. Учебно-методическое и информационное обеспечение дисциплины

6.1. Рекомендуемая литература				
6.1.1. Основная литература				
	Авторы	Заглавие	Издательство, год	Эл. адрес
Л1.1	Лопарев, А. В., Знаменский Д. Ю.	Конфликтология: учебник для вузов	М. : Издательство Юрайт, 2021	https://urait.ru/bcode/469969
6.1.2. Дополнительная литература				
	Авторы	Заглавие	Издательство, год	Эл. адрес
Л2.1	Емельянов, С. М.	Конфликтология: учебник и практикум для академического бакалавриата	М. : Издательство Юрайт // ЭБС «Юрайт», 2018	https://biblio-online.ru/book/44D218F0-8246-4E87-B9BD-A280E2AEE336
Л2.2	Охременко, И. В.	Конфликтология: учебное пособие для вузов	М. : Издательство Юрайт // ЭБС «Юрайт», 2018	www.biblio-online.ru/book/069EAB33-F8AE-43DB-939E-C3FCC47C2C28
6.2. Перечень ресурсов информационно-телекоммуникационной сети "Интернет"				
	Название	Эл. адрес		
Э1	Московский центр гендерных исследований http://www.gender.ru			
Э2	Харьковский центр гендерных исследований http://www.gender.univer.kharkov.ua			
Э3	Центр гендерных исследований Европейского гуманитарного университета http://www1.ehu.unibel.by/			
Э4	Открытая женская линия http://www.owl.ru			
Э5	Каталог информационных ресурсов «Интернет?женщинам!» http://www.iw.owl.ru			

Э6	Сеть женщин Востока и Запада http://www.neww.org	
Э7	Женская информационная сеть http://www.womnet.ru	
Э8	Рубрика сайта Агентства социальной информации http://www.asi.org.ru/issues/gender.htm	
Э9	Консорциум женских неправительственных организаций http://www.wcons.org.ru	
Э10	Женщина в зеркале библиографии http://194.226.181.40:8080/women/mirror/page1.ssi	
Э11	Курс в Moodle "Гендерная конфликтология"	https://portal.edu.asu.ru/course/view.php?id=2839

6.3. Перечень программного обеспечения

Microsoft Office 2010 (Office 2010 Professional, № 4065231 от 08.12.2010), (бессрочно);
Microsoft Windows 7 (Windows 7 Professional, № 61834699 от 22.04.2013), (бессрочно);
Chrome (<http://www.chromium.org/chromium-os/licenses>), (бессрочно);
7-Zip (<http://www.7-zip.org/license.txt>), (бессрочно);
AcrobatReader
(http://www.images.adobe.com/content/dam/Adobe/en/legal/servicetou/Acrobat_com_Additional_TOU-en_US-20140618_1200.pdf), (бессрочно);
ASTRA LINUX SPECIAL EDITION (<https://astralinux.ru/products/astra-linux-special-edition/>), (бессрочно);
LibreOffice (<https://ru.libreoffice.org/>), (бессрочно);
Антивирус Касперский (<https://www.kaspersky.ru/>), (до 23 июня 2024);
Редактор изображений Gimp (<https://www.gimp.org/>), (бессрочно)

6.4. Перечень информационных справочных систем

Информационная справочная система:
СПС Консультант Плюс (инсталлированный ресурс АлтГУ или <http://www.consultant.ru/>).
Профессиональные базы данных:
1. Электронная база данных «Scopus» (<http://www.scopus.com>);
2. Электронная библиотечная система Алтайского государственного университета (<http://elibrary.asu.ru/>);
3. Научная электронная библиотека elibrary (<http://elibrary.ru>)

7. Материально-техническое обеспечение дисциплины

Аудитория	Назначение	Оборудование
Учебная аудитория	для проведения занятий лекционного типа, занятий семинарского типа (лабораторных и(или) практических), групповых и индивидуальных консультаций, текущего контроля и промежуточной аттестации, курсового проектирования (выполнения курсовых работ), проведения практик	Стандартное оборудование (учебная мебель для обучающихся, рабочее место преподавателя, доска)
Помещение для самостоятельной работы	помещение для самостоятельной работы обучающихся	Компьютеры, ноутбуки с подключением к информационно-телекоммуникационной сети «Интернет», доступом в электронную информационно-образовательную среду АлтГУ

8. Методические указания для обучающихся по освоению дисциплины

Методические указания для обучающихся по освоению дисциплины

Методические указания и рекомендации для студентов по подготовке к лекционным занятиям
Подготовка к лекциям осуществляется студентами в рамках самостоятельной работы по курсу. Она предусматривает работу с документами, первоисточниками; проработку материала лекции по рекомендованным учебникам, учебным пособиям и другим источниками информации с целью углубления знаний по данной теме.

Методические указания и рекомендации студентам по работе на лекционных занятиях

В ходе лекционных занятий по дисциплине необходимо вести конспектирование учебного материала. Конспектирование лекций – сложный вид вузовской аудиторной работы, предполагающий интенсивную умственную деятельность студента. В процессе конспектирования не следует записывать дословно всю лекцию. Целесообразно вначале понять основную мысль, излагаемую преподавателем, а затем записать ее. Желательно запись осуществлять, оставляя поля, на которых позднее, при самостоятельной работе с конспектом, можно сделать дополнительные записи, отметить непонятные места. Конспект лекции лучше подразделять на пункты. Этому в большой степени будут способствовать вопросы плана лекции, предложенные преподавателям. Следует обращать внимание на акценты, выводы, которые делает преподаватель, отмечая наиболее важные моменты в лекционном материале замечаниями «важно», «нужно запомнить» и т.п. Можно делать это и с помощью разноцветных маркеров, подчеркивая термины и определения. Целесообразно разработать собственную систему сокращений, аббревиатур и символов общераспространенных слов и выражений, специальных терминов. Работа над конспектом лекции по дисциплине не заканчивается в лекционной аудитории, а продолжается студентом дома, при этом обучающийся повторяет содержание лекционного материала, знакомится с рекомендованной литературой, делает себе пометки в тексте лекции, продолжает конспект. Работая над конспектом лекций, всегда необходимо использовать литературу, которую рекомендовал преподаватель. Именно такая серьезная, кропотливая работа с лекционным материалом позволит глубоко овладеть материалом по дисциплине.

Методические указания и рекомендации студентам по подготовке к практическим занятиям

Теоретические вопросы и практические задания практических занятий, рекомендуемая литература сообщаются преподавателем на лекционных занятиях, а также содержатся в рабочей программе дисциплины. Начинать подготовку к практическому занятию надо с изучения рекомендованной литературы. Необходимо помнить, что на лекции рассматривается не весь материал темы, а только его часть. Остальная его часть восполняется в процессе самостоятельной работы. В связи с этим работа с рекомендованной литературой обязательна. Особое внимание при этом необходимо обратить на содержание основных положений и выводов, объяснение явлений и фактов, уяснение практического приложения рассматриваемых теоретических вопросов. В процессе этой работы студент должен стремиться понять и запомнить основные положения рассматриваемого материала, примеры, поясняющие его. Заканчивать подготовку следует составлением плана (конспекта) по каждому изучаемому вопросу. Это позволяет составить концентрированное, сжатое представление по изучаемым вопросам. При необходимости следует обращаться за консультацией к преподавателю.

Методические указания и рекомендации для студентов по работе на практических занятиях

На практическом занятии студент должен быть готовым к ответу на все представленные в рабочей программе теоретические вопросы по теме занятия, проявить максимальную активность при их рассмотрении. Выступление с ответом должно строиться свободно, убедительно и аргументировано. Преподаватель следит, чтобы выступление не сводилось к простому воспроизведению текста, не допускается чтение конспекта. При этом студент может обращаться к записям конспекта лекций и непосредственно к первоисточникам. Результат такой работы должен проявиться в способности студента свободно ответить на теоретические вопросы, его участия в коллективном обсуждении вопросов изучаемой темы, правильном выполнении практических заданий, предложенных преподавателем тестов.

Методические указания и рекомендации для студентов по организации самостоятельной работы

Для углубления, расширения и детализирования полученных знаний студентам отводятся часы на самостоятельную работу. Это может быть конспектирование и работа с книгой, документами, первоисточниками; доработка и оформление записей по лекционному материалу; проработка материала по учебникам, учебным пособиям и другим источниками информации и др. Самостоятельную работу лучше всего планомерно осуществлять весь семестр, предусматривая при этом регулярное повторение пройденного материала. Цель самостоятельной работы – закрепить полученные знания в рамках отдельных тем по дисциплине, сформировать умения и навыки по решению вопросов, составляющим содержание курса. При необходимости студент может получить индивидуальную консультацию у преподавателя.

Методические указания и рекомендации студентам по подготовке реферата

Подготовка рефератов направлена на развитие и закрепление у студентов навыков самостоятельного глубокого, творческого и всестороннего анализа научной, методической и другой литературы по актуальным проблемам дисциплины; на выработку навыков и умений грамотно и убедительно излагать материал, четко формулировать теоретические обобщения, выводы и практические рекомендации. Рефераты должны отвечать высоким квалификационным требованиям в отношении научности содержания и оформления. Темы рефератов, как правило, посвящены рассмотрению одной проблемы. Объем реферата может быть от 12 до 15 страниц текста, напечатанного через 1,5 интервала (библиографический список и приложения в объем не входят). Текстовая часть работы состоит из введения, основной части и заключения. Во введении студент кратко обосновывает актуальность избранной темы реферата, раскрывает конкретные цели и задачи, которые он собирается решить в ходе своего небольшого исследования. В основной части подробно раскрывается содержание вопроса (вопросов) темы. В заключении кратко должны быть сформулированы полученные результаты исследования и даны выводы. Кроме того, заключение может включать предложения автора, в том числе и по дальнейшему изучению заинтересовавшей его проблемы. В список литературы (источников и литературы) студент включает только те документы, которые он использовал при написании реферата. В приложениях (приложения) к реферату могут выноситься таблицы, графики, схемы и другие вспомогательные материалы, на которые имеются ссылки в тексте реферата.

МИНОБРНАУКИ РОССИИ

федеральное государственное бюджетное образовательное учреждение высшего образования
«Алтайский государственный университет»

Диагностика конфликта рабочая программа дисциплины

Закреплена за кафедрой	Кафедра социологии и конфликтологии
Направление подготовки	37.03.02. Конфликтология
Профиль	Конфликт-менеджмент
Форма обучения	Очная
Общая трудоемкость	3 ЗЕТ
Учебный план	37_03_02_Конфликтология_КМ-2022

Часов по учебному плану	108	Виды контроля по семестрам	
в том числе:		экзамены:	4
аудиторные занятия	42		
самостоятельная работа	5		
индивидуальные консультации	34		
контроль	27		

Распределение часов по семестрам

Курс (семестр)	2 (4)		Итого	
	Неделя 19,5			
Вид занятий	УП	РПД	УП	РПД
Лекции	16	16	16	16
Практические	26	26	26	26
Сам. работа	5	5	5	5
Консультации	34	34	34	34
Часы на контроль	27	27	27	27
Итого	108	108	108	108

Программу составил(и):
к.с.н., доцент, Нагайцев В.В.

Рецензент(ы):
к.с.н., доцент, Чуканова Т.В.

Рабочая программа дисциплины
Диагностика конфликта

разработана в соответствии с ФГОС:
Федеральный государственный образовательный стандарт высшего образования - бакалавриат по направлению подготовки 37.03.02 Конфликтология (приказ Минобрнауки России от 29.07.2020 г. № 840)

составлена на основании учебного плана:
37.03.02 Конфликтология
утвержденного учёным советом вуза от 27.04.2021 протокол № 6.

Рабочая программа одобрена на заседании кафедры
Кафедра социологии и конфликтологии

Протокол от 26.04.2023 г. № 9
Срок действия программы: 2023-2027 уч. г.

Заведующий кафедрой
к.с.н., доцент Нагайцев В.В.

Визирование РПД для исполнения в очередном учебном году

Рабочая программа пересмотрена, обсуждена и одобрена для
исполнения в 2023-2024 учебном году на заседании кафедры

Кафедра социологии и конфликтологии

Протокол от 26.04.2023 г. № 9
Заведующий кафедрой *к.с.н., доцент Нагайцев В.В.*

1. Цели освоения дисциплины

1.1.	<p>Цель курса – формирование компетенций в области использования технологии диагностики конфликта, изучение методологических и прикладных подходов к анализу и диагностике социальных конфликтов в обществе. Сформировать у студентов целостное представление о процессе диагностики социальных конфликтов, происходящих в современном российском обществе.</p> <p>Задачи курса:</p> <ul style="list-style-type: none">- способствовать формированию грамотного конфликтологического мышления студентов;- сформировать у студентов разностороннее представление о сущности и формах проявления социального конфликта во всех сферах общественной и личной жизни;- ознакомить студентов с комплексом конфликтологических теорий, методологией, методикой и техникой эмпирических исследований конфликтов разных типов;- ознакомить студентов с общими правилами и технологией диагностики конфликтов и особенностями диагностики конфликтов разных типов;- ознакомить студентов с набором моделей решения конфликтов, условий их применения и методов их реализации;- ознакомить студентов с формами и технологиями посредничества в решении конфликте;- ознакомить студентов со спецификой эмпирических исследований социальных конфликтов в современной России, достижениями и актуальными проблемами эмпирической конфликтологии;- подготовить студентов к дальнейшей исследовательской деятельности по мониторингу конфликтности локальных социумов и социальной напряженности в них;- предоставить студентам возможность активной самостоятельной работы по изучению социальных конфликтов в современных условиях.
------	--

2. Место дисциплины в структуре ООП

Цикл (раздел) ООП: **Б1.В.01**

3. Компетенции обучающегося, формируемые в результате освоения дисциплины

ПК-1	Способен проводить комплексные междисциплинарные исследования по конфликтологической тематике
ПК-1.1	Знает методологию, методику и основные методы сбора и анализа информации в прикладном исследовании
ПК-1.2	Умеет концептуализировать проблему и выработать эмпирические показатели, анализировать полученные результаты
ПК-1.3	Владеет навыками работы с различными статистическими пакетами и составления аналитических отчетов по результатам исследования

В результате освоения дисциплины обучающийся должен

3.1.	Знать:
3.1.1.	ПК-1.1. Знает методологию, методику и основные методы сбора и анализа информации в прикладном исследовании.
3.2.	Уметь:
3.2.1.	ПК-1.2. Умеет концептуализировать проблему и выработать эмпирические показатели, анализировать полученные результаты
3.3.	Иметь навыки и (или) опыт деятельности (владеть):
3.3.1.	ПК-1.3. Владеет навыками работы с различными статистическими пакетами и составления аналитических отчетов по результатам исследования

4. Структура и содержание дисциплины

Код занятия	Наименование разделов и тем	Вид занятия	Семестр	Часов	Компетенции	Литература
Раздел 1. Методология диагностики конфликта						
1.1.	Основные методологические подходы к анализу и диагностике социальных конфликтов	Лекции	4	4	ПК-1.1, ПК-1.2, ПК-1.3	Л1.1, Л2.1
1.2.	Основные методологические подходы к анализу и диагностике социальных конфликтов	Практические	4	8	ПК-1.1, ПК-1.2, ПК-1.3	Л1.1, Л2.1
1.3.	Основные методологические подходы к анализу и диагностике социальных конфликтов	Сам. работа	4	1	ПК-1.1, ПК-1.2, ПК-1.3	Л1.1, Л2.1
1.4.	Программа и методы диагностического исследования социальных конфликтов	Лекции	4	4	ПК-1.1, ПК-1.2, ПК-1.3	Л1.1, Л2.1
1.5.	Программа и методы диагностического исследования социальных конфликтов	Практические	4	4	ПК-1.1, ПК-1.2, ПК-1.3	Л1.1, Л2.1
1.6.	Программа и методы диагностического исследования социальных конфликтов	Сам. работа	4	1	ПК-1.1, ПК-1.2, ПК-1.3	Л1.1, Л2.1
1.7.	Характеристики социального конфликта, выясняемые в процессе его диагностики	Лекции	4	4	ПК-1.1, ПК-1.2, ПК-1.3	Л1.1, Л2.1
1.8.	Характеристики социального конфликта, выясняемые в процессе его диагностики	Практические	4	6	ПК-1.1, ПК-1.2, ПК-1.3	Л1.1, Л2.1
1.9.	Характеристики социального конфликта, выясняемые в процессе его диагностики	Сам. работа	4	1	ПК-1.1, ПК-1.2, ПК-1.3	Л1.1, Л2.1
Раздел 2. Процедура завершения диагностики конфликта						

Код занятия	Наименование разделов и тем	Вид занятия	Семестр	Часов	Компетенции	Литература
2.1.	Основные модели решения социальных конфликтов	Лекции	4	2	ПК-1.1, ПК-1.2, ПК-1.3	Л1.1, Л2.1
2.2.	Основные модели решения социальных конфликтов	Практические	4	2	ПК-1.1, ПК-1.2, ПК-1.3	Л1.1, Л2.1
2.3.	Основные модели решения социальных конфликтов	Сам. работа	4	2	ПК-1.1, ПК-1.2, ПК-1.3	Л1.1, Л2.1
2.4.	Посредничество в решении социальных конфликтов	Лекции	4	2	ПК-1.1, ПК-1.2, ПК-1.3	Л1.1, Л2.1
2.5.	Посредничество в решении социальных конфликтов	Практические	4	6	ПК-1.1, ПК-1.2, ПК-1.3	Л1.1, Л2.1
2.6.	Посредничество в решении социальных конфликтов	Консультации	4	34	ПК-1.1, ПК-1.2, ПК-1.3	Л1.1, Л2.1

5. Фонд оценочных средств

5.1. Контрольные вопросы и задания для проведения текущего контроля и промежуточной аттестации по итогам освоения дисциплины

Оценочные материалы для текущего контроля по разделам и темам дисциплины в полном объеме размещены в онлайн-курсе на образовательном портале «Цифровой университет АлтГУ» – <https://portal.edu.asu.ru/>

1. Тестовые задания, предполагающие выбор одного из вариантов (примеры заданий закрытого типа)

Вопрос 1. Отличительными признаками комплексного междисциплинарного исследования по конфликтологической тематике являются:

- а) направленность на решение конфликта
- б) поиск новых вариантов решения конфликта
- в) системность и комплексность
- г) строгая отчетность

Ответ: а

Вопрос 2. К методам комплексного междисциплинарного исследования по конфликтологической тематике не относятся:

- а) общенаучные методы
- б) частнонаучные методы
- в) междисциплинарные методы
- г) определяющие методы

Ответ: г

Вопрос 3. К какому принципу научного познания относится рассмотрения факторов внешней среды, воздействующих на конфликт:

- а) системности
- б) комплексности
- в) эффективности
- г) аналитичности

Ответ: б,г

Вопрос 4. В структуре общенаучных методов и приемов междисциплинарного исследования по конфликтологической тематике выделяют три уровня. Что из перечисленного к ним не относится:

- а) наблюдение

- б) эксперимент
 - в) сравнение
 - г) формализация
- Ответ: г

Вопрос 5. Замысел междисциплинарного исследования по конфликтологической тематике – это:

- а) основная идея, которая связывает воедино все структурные элементы методики, определяет порядок проведения исследования, его этапы
- б) оформление результатов исследования
- в) сбор и систематизация фактического материала о конфликтах
- г) обработка полученных данных

Ответ: а

Вопрос 6. В процессе диагностики конкретного конфликта осуществляется следующие исследовательские подходы:

- а) структурный
- б) организационный
- в) функциональный
- г) структурный, организационный и функциональный

Ответ: г

Вопрос 7. Исходя из полученных результатов, междисциплинарное исследование по конфликтологической тематике может быть:

- а) фундаментальное
- б) прикладное
- в) в виде разработок
- г) фундаментальная, прикладная и в виде разработок

Ответ: г

Вопрос 8. Основное внимание РФФИ уделяет финансированию научно-исследовательских работ по конфликтологической тематике:

- а) региональных
- б) фундаментальных
- в) прикладных
- г) в виде разработок

Ответ: б

Вопрос 9. Методика междисциплинарного исследования по конфликтологической тематике представляет собой:

- а) систему последовательно используемых приемов в соответствии с целью исследования
- б) систему и последовательность действий по исследованию конкретного конфликта
- в) совокупность теоретических принципов и методологию исследования реальных конфликтов
- г) способ познания конфликтов при помощи последовательных наблюдений за ними

Ответ: а

Вопрос 10. Отрасль конфликтологии, в рамках которой ведутся междисциплинарные исследования, это:

- а) научное направление
- б) научная теория
- в) научная концепция
- г) научный подход

Ответ: а

Вопрос 11. Обычно междисциплинарное исследование по конфликтологической тематике состоит из трех основных этапов. Какой из перечисленных ниже этапов лишний:

- а) подготовительный
- б) творческий
- в) полевой
- г) заключительный

Ответ: б

Вопрос 12. Проблема междисциплинарного исследования по конфликтологической тематике – это:

- а) то, что предстоит открыть, доказать, нечто пока неизвестное

- в) то, что пока не получается у автора научного исследования
в) источник информации, необходимой для исследования конфликта
г) более конкретный источник информации, необходимой для исследования конфликта
Ответ: а

Вопрос 13. Тема междисциплинарного исследования по конфликтологической тематике – это:

- а) уточнение проблемы, конкретизирующее основной замысел
б) то, что предстоит открыть, доказать, нечто пока неизвестное
в) источник информации, необходимой для исследования конфликта
г) более конкретный источник информации, необходимой для исследования конфликта
Ответ: а

Вопрос 14. Целенаправленное изучение конфликта, которое опирается в основном на его восприятие – это:

- а) ощущение конфликта
б) наблюдение за развитием конфликта
в) эксперимент над участниками конфликта
г) сравнение разных типов конфликта
Ответ: б

Вопрос 15. Активное и целенаправленное вмешательство исследователя в протекание изучаемого конфликта – это:

- а) ощущение конфликта
б) наблюдение за развитием конфликта
в) эксперимент над участниками конфликта
г) сравнение разных типов конфликта
Ответ: б

КРИТЕРИИ ОЦЕНИВАНИЯ: Каждое задание оценивается 1 баллом. Оценивание КИМ теоретического характера в целом:

- «отлично» – верно выполнено 85-100% заданий; «хорошо» – верно выполнено 70-84% заданий; «удовлетворительно» – верно выполнено 51-69% заданий; «неудовлетворительно» – верно выполнено 50% или менее 50% заданий.

2. Тестовые задания открытого типа

Вопрос 1. _____ - это сфера исследовательской деятельности, направленная на получение новых знаний о реальных конфликтах.

Ответ: прикладная конфликтология

Вопрос 2. Из каких трех основных этапов обычно состоит междисциплинарное исследование по конфликтологической тематике:

Ответ: 1) подготовительный, 2) полевой, 3) заключительный

Вопрос 3. Управление конфликтом включает в себя следующие этапы:

Ответ: 1) анализ и диагностика конфликта, 2) определение целей, 3) выбор стратегии решения конфликта, 4) реализацию выбранной стратегии, 5) осуществление контроля.

Вопрос 4. Определение объекта и предмета, цели и задач междисциплинарного исследования по конфликтологической тематике происходит на _____ этапе научного исследования.

Ответ: на подготовительном

Вопрос 5. Проверка гипотез междисциплинарного исследования по конфликтологической тематике происходит на _____ этапе исследования.

Ответ: на полевом (исследовательском)

Вопрос 6. Формулировка выводов, их апробирование и уточнение происходит на _____ этапе междисциплинарного исследования по конфликтологической тематике.

Ответ: на заключительном

Вопрос 7. Предмет междисциплинарного исследования по конфликтологической тематике – это:

Ответ: более конкретный источник информации, необходимой для исследования; то, что находится в

границах объекта исследования

Вопрос 8. _____ - это система предписаний, принципов, требований, которые должны ориентировать на решение конкретной задачи, достижении определенного результата.

Ответ: Метод исследования

Вопрос 9. Методы конфликтологии и других социально-гуманитарных наук относятся к _____ методам исследования.

Ответ: частнонаучным

Вопрос 10. Опрос, наблюдение, анализ документов относятся к _____ методам исследования по конфликтологической тематике.

Ответ: количественным

Вопрос 11. Исследование, которое отличается большой совокупностью опрашиваемых, тщательно разработанной программой прикладного социологического исследования, называется:

Ответ: описательным

Вопрос 12. В зависимости от частоты проведения прикладные исследования по конфликтологической тематике делятся на:

Ответ: разовые и повторные

Вопрос 13. В зависимости от целей и задач прикладные исследования по конфликтологической тематике делятся на:

Ответ: аналитические, описательные, пилотажные

Вопрос 14. По месту проведения диагностики конфликтной ситуации различают исследования:

Ответ: полевые и лабораторные

Вопрос 15. Метод сбора первичной информации путем непосредственной регистрации исследователем конфликтных событий, происходящих в определенных условиях, называется:

Ответ: наблюдение

Вопрос 16. При каком виде наблюдения участники конфликта знают о существовании исследователя:

Ответ: открытое наблюдение

Вопрос 17. Что считается исследовательским инструментарием в методе наблюдения:

Ответ: дневник наблюдений

Вопрос 18. Свойство выборочной совокупности воспроизводить параметры и значимые элементы структуры генеральной совокупности, называется:

Ответ: репрезентативность

Вопрос 19. Результаты исследования, проведенного кем-то другим, опубликованные в печати, называются:

Ответ: вторичные данные

Вопрос 20. Погрешности в результатах исследования, которые поддаются исчислению и ошибки при сборе информации, называются:

Ответ: случайные

КРИТЕРИИ ОЦЕНИВАНИЯ ОТКРЫТЫХ ВОПРОСОВ.

«Отлично»: Ответ полный, развернутый. Вопрос точно и исчерпывающе передан, терминология сохранена, студент превосходно владеет основной и дополнительной литературой, ошибок нет.

«Хорошо»: Ответ полный, хотя краток, терминологически правильный, нет существенных недочетов. Студент хорошо владеет пройденным программным материалом; владеет основной литературой, суждения правильны.

«Удовлетворительно»: Ответ неполный. В терминологии имеются недостатки. Студент владеет программным материалом, но имеются недочеты. Суждения фрагментарны.

«Неудовлетворительно»: Не использована специальная терминология. Ответ в сущности неверен.

Переданы лишь отдельные фрагменты соответствующего материала вопроса. Ответ не соответствует

вопросу или вовсе не дан.

5.2. Темы письменных работ для проведения текущего контроля (эссе, рефераты, курсовые работы и др.)

Не предусмотрены.

5.3. Фонд оценочных средств для проведения промежуточной аттестации

Промежуточная аттестация заключается в проведении в конце семестра экзамена (для обучающихся, не получивших оценку по результатам текущей успеваемости) по всему изученному курсу. Экзамен проводится в устной форме по билетам. В билет входит 2 вопроса: 1 вопрос теоретического характера и 1 вопрос практико-ориентированного характера.

Вопросы и задания к экзамену

Перечень теоретических вопросов:

1. Назовите объект, предмет и уровни конфликтологического исследования.
2. Обозначьте основные направления зарубежной конфликтологии. Диалектические и функционалистские концепции анализа социального конфликта.
3. Назовите базовые методологические положения современной теории конфликта.
4. Раскройте суть диагностики социального конфликта как специальной исследовательской технологии.
5. Назовите социологические, психологические, политологические, юридические методы исследования социальных конфликтов.
6. Расскажите в чем заключается методика исследований конфликтности локального социума.
7. Опишите основные характеристики социального конфликта, выясняемые в процессе его диагностики.
8. Раскройте типологию социальных конфликтов.
9. Назовите общие правила диагностики социального конфликта.
10. Расскажите, какова последовательность операций в процессе диагностики конфликта.
11. Опишите программу социологического исследования конкретного социального конфликта, ее специфику и основные элементы.
12. Расскажите, какова теоретическая и эмпирическая модель изучаемого социального конфликта.
13. Представьте основной набор эмпирических методов сбора информации о конфликте, используемых в процессе его диагностики.
14. Расскажите, в чем заключается специфика диагностики социальных конфликтов в организациях.
15. Расскажите, какова сущность и технологии конфликтологического консалтинга.
16. Назовите основные способы (модели) разрешения социальных конфликтов.
17. Назовите основные стадии исследования социального конфликта.
18. Расскажите, какова сущность и технологии диагностики межэтнических и межнациональных конфликтов.
19. Расскажите, какова сущность и технологии диагностики межэтнических и межнациональных конфликтов.
20. Расскажите, какова сущность и технологии диагностики семейных конфликтов.

Практические задания:

1. Изобразите графически соотношение основных элементов конфликта.
2. Проведите анализ и диагностику предложенной преподавателем конкретной конфликтной ситуации.
3. Разработайте программу диагностики конфликтности, связанной с наличием в коллективе конкретной организации социальных, этнических, конфессиональных и культурных различий.
4. Сделайте свой прогноз развития событий и процессов в коллективе конкретной организации, в которой уже несколько месяцев происходит задержка выплат работникам заработной платы.
5. Разработайте программу снижения уровня социальной напряженности в коллективе конкретной организации.
6. Предложите новую (свою собственную) типологию элементов социального конфликта.
7. Проведите диагностику какого-либо известного конкретного конфликта.
8. Приведите примеры участия исследователя конфликтолога в решении конфликтов.
9. С помощью методики определения межличностной совместимости людей А.Я. Анцупова проверьте степень своей совместимости со своими однокурсниками.
10. Проанализируйте свой последний межличностный конфликт в соответствии с методикой диагностики конфликтов.

6. Учебно-методическое и информационное обеспечение дисциплины

6.1. Рекомендуемая литература				
6.1.1. Основная литература				
	Авторы	Заглавие	Издательство, год	Эл. адрес
Л1.1	Бунтовская Л.Л.	Конфликтология: учебное пособие для академического бакалавриата	М. : Издательство Юрайт // ЭБС «Юрайт», 2018	https://biblio-online.ru/book/26BFDC59-52CF-4ECE-99EF-AF93429190AB
6.1.2. Дополнительная литература				
	Авторы	Заглавие	Издательство, год	Эл. адрес
Л2.1	Лопарев, А. В.	Конфликтология: учебник для академического бакалавриата	М.: Издательство Юрайт // ЭБС "Юрайт", 2018	www.biblio-online.ru/book/A3965F22-B30E-46E8-B7AC-DB744E01CBF8
6.2. Перечень ресурсов информационно-телекоммуникационной сети "Интернет"				
	Название		Эл. адрес	
Э1	wiki/конфликтология		http://ru.wikipedia.org/wiki/конфликтология	
Э2	Социально-гуманитарное образование: федеральный портал.		http://www.humanities.edu.ru/	
Э3	Единое окно доступа к образовательным ресурсам. Интегральный каталог образовательных интернет-ресурсов, электронная учебно-методическая библиотека, ресурсы системы федеральных образовательных порталов.		http://window.edu.ru/window	
Э4	Курс в Moodle Диагностика конфликта		https://portal.edu.asu.ru/course/view.php?id=2210	
6.3. Перечень программного обеспечения				
Microsoft Office 2010 (Office 2010 Professional, № 4065231 от 08.12.2010), (бессрочно); Microsoft Windows 7 (Windows 7 Professional, № 61834699 от 22.04.2013), (бессрочно); Chrome (http://www.chromium.org/chromium-os/licenses), (бессрочно); 7-Zip (http://www.7-zip.org/license.txt), (бессрочно); AcrobatReader (http://www.images.adobe.com/content/dam/Adobe/en/legal/servicetou/Acrobat_com_Additional_TOU-en_US-20140618_1200.pdf), (бессрочно); ASTRA LINUX SPECIAL EDITION (https://astralinux.ru/products/astra-linux-special-edition/), (бессрочно); LibreOffice (https://ru.libreoffice.org/), (бессрочно); Веб-браузер Chromium (https://www.chromium.org/Home/), (бессрочно); Антивирус Касперский (https://www.kaspersky.ru/), (до 23 июня 2024); Архиватор Ark (https://apps.kde.org/ark/), (бессрочно); Okular (https://okular.kde.org/ru/download/), (бессрочно); Редактор изображений Gimp (https://www.gimp.org/), (бессрочно)				
6.4. Перечень информационных справочных систем				
Электронная библиотечная система "Юрайт" (https://biblio-online.ru/). Информационная справочная система: СПС Консультант Плюс (инсталлированный ресурс АлтГУ или http://www.consultant.ru/). Профессиональные базы данных:				

Электронная база данных «Scopus» (<http://www.scopus.com>);
 Электронная библиотечная система Алтайского государственного университета (<http://elibrary.asu.ru/>);
 Научная электронная библиотека elibrary (<http://elibrary.ru>).

7. Материально-техническое обеспечение дисциплины

Аудитория	Назначение	Оборудование
Помещение для самостоятельной работы	помещение для самостоятельной работы обучающихся	Компьютеры, ноутбуки с подключением к информационно-телекоммуникационной сети «Интернет», доступом в электронную информационно-образовательную среду АлтГУ
Учебная аудитория	для проведения занятий лекционного типа, занятий семинарского типа (лабораторных и(или) практических), групповых и индивидуальных консультаций, текущего контроля и промежуточной аттестации, курсового проектирования (выполнения курсовых работ), проведения практик	Стандартное оборудование (учебная мебель для обучающихся, рабочее место преподавателя, доска)

8. Методические указания для обучающихся по освоению дисциплины

Методические указания и рекомендации для студентов по подготовке к лекционным занятиям
 Подготовка к лекциям осуществляется студентами в рамках самостоятельной работы по курсу. Она предусматривает работу с книгами, документами, первоисточниками; проработку материала лекции по рекомендованным учебникам, учебным пособиям и другим источниками информации с целью углубления знаний по данной теме.

Методические указания и рекомендации студентам по работе на лекционных занятиях
 В ходе лекционных занятий по дисциплине необходимо вести конспектирование учебного материала. Конспектирование лекций – сложный вид вузовской аудиторной работы, предполагающий интенсивную умственную деятельность студента. В процессе конспектирования не следует записывать дословно всю лекцию. Целесообразно вначале понять основную мысль, излагаемую преподавателем, а затем записать ее. Желательно запись осуществлять, оставляя поля, на которых позднее, при самостоятельной работе с конспектом, можно сделать дополнительные записи, отметить непонятные места. Конспект лекции лучше подразделять на пункты. Этому в большой степени будут способствовать вопросы плана лекции, предложенные преподавателям. Следует обращать внимание на акценты, выводы, которые делает преподаватель, отмечая наиболее важные моменты в лекционном материале замечаниями «важно», «нужно запомнить» и т.п. Можно делать это и с помощью разноцветных маркеров, подчеркивая термины и определения. Целесообразно разработать собственную систему сокращений, аббревиатур и символов общераспространенных слов и выражений, специальных терминов. Работа над конспектом лекции по дисциплине не заканчивается в лекционной аудитории, а продолжается студентом дома, при этом обучающийся повторяет содержание лекционного материала, знакомится с рекомендованной литературой, делает себе пометки в тексте лекции, продолжает конспект. Работая над конспектом лекций, всегда необходимо использовать литературу, которую рекомендовал преподаватель. Именно такая серьезная, кропотливая работа с лекционным материалом позволит глубоко овладеть материалом по дисциплине.

Методические указания и рекомендации студентам по подготовке к практическим занятиям
 Теоретические вопросы и практические задания практических занятий, рекомендуемая литература сообщаются преподавателем на лекционных занятиях, а также содержатся в рабочей программе дисциплины. Начинать подготовку к практическому занятию надо с изучения рекомендованной литературы. Необходимо помнить, что на лекции рассматривается не весь материал темы, а только его часть. Остальная его часть восполняется в процессе самостоятельной работы. В связи с этим работа с рекомендованной литературой обязательна. Особое внимание при этом необходимо обратить на содержание основных положений и выводов, объяснение явлений и фактов, уяснение практического приложения рассматриваемых теоретических вопросов. В процессе этой работы студент должен стремиться понять и запомнить основные положения рассматриваемого материала, примеры,

поясняющие его. Заканчивать подготовку следует составлением плана (конспекта) по каждому изучаемому вопросу. Это позволяет составить концентрированное, сжатое представление по изучаемым вопросам. При необходимости следует обращаться за консультацией к преподавателю.

Методические указания и рекомендации для студентов по работе на практических занятиях
На практическом занятии студент должен быть готовым к ответу на все представленные в рабочей программе теоретические вопросы по теме занятия, проявить максимальную активность при их рассмотрении. Выступление с ответом должно строиться свободно, убедительно и аргументировано. Преподаватель следит, чтобы выступление не сводилось к простому воспроизведению текста, не допускается чтение конспекта. При этом студент может обращаться к записям конспекта лекций и непосредственно к первоисточникам. Результат такой работы должен проявиться в способности студента свободно ответить на теоретические вопросы, его участии в коллективном обсуждении вопросов изучаемой темы, правильном выполнении практических заданий, предложенных преподавателем тестов.

Методические указания и рекомендации для студентов по организации самостоятельной работы
Для углубления, расширения и детализирования полученных знаний студентам отводятся часы на самостоятельную работу. Это может быть конспектирование и работа с книгой, документами, первоисточниками; доработка и оформление записей по лекционному материалу; проработка материала по учебникам, учебным пособиям и другим источниками информации и др. Самостоятельную работу лучше всего планомерно осуществлять весь семестр, предусматривая при этом регулярное повторение пройденного материала. Цель самостоятельной работы – закрепить полученные знания в рамках отдельных тем по дисциплине, сформировать умения и навыки по решению вопросов, составляющим содержание курса. При необходимости студент может получить индивидуальную консультацию у преподавателя.

Методические указания и рекомендации студентам по подготовке реферата
Подготовка рефератов направлена на развитие и закрепление у студентов навыков самостоятельного глубокого, творческого и всестороннего анализа научной, методической и другой литературы по актуальным проблемам дисциплины; на выработку навыков и умений грамотно и убедительно излагать материал, четко формулировать теоретические обобщения, выводы и практические рекомендации. Рефераты должны отвечать высоким квалификационным требованиям в отношении научности содержания и оформления. Темы рефератов, как правило, посвящены рассмотрению одной проблемы. Объем реферата может быть от 12 до 15 страниц текста, напечатанного через 1,5 интервала (библиографический список и приложения в объем не входят). Текстовая часть работы состоит из введения, основной части и заключения. Во введении студент кратко обосновывает актуальность избранной темы реферата, раскрывает конкретные цели и задачи, которые он собирается решить в ходе своего небольшого исследования. В основной части подробно раскрывается содержание вопроса (вопросов) темы. В заключении кратко должны быть сформулированы полученные результаты исследования и даны выводы. Кроме того, заключение может включать предложения автора, в том числе и по дальнейшему изучению заинтересовавшей его проблемы. В список литературы (источников и литературы) студент включает только те документы, которые он использовал при написании реферата. В приложении (приложения) к реферату могут выноситься таблицы, графики, схемы и другие вспомогательные материалы, на которые имеются ссылки в тексте реферата.

МИНОБРНАУКИ РОССИИ

федеральное государственное бюджетное образовательное учреждение высшего образования
«Алтайский государственный университет»

Духовно-нравственные аспекты теории и практики конфликторазрешения рабочая программа дисциплины

Закреплена за кафедрой	Кафедра социологии и конфликтологии
Направление подготовки	37.03.02. Конфликтология
Профиль	Конфликт-менеджмент
Форма обучения	Очная
Общая трудоемкость	6 ЗЕТ
Учебный план	37_03_02_Конфликтология_КМ-2022

Часов по учебному плану	216	Виды контроля по семестрам	
в том числе:		экзамены:	5
аудиторные занятия	84		
самостоятельная работа	41		
индивидуальные консультации	64		
контроль	27		

Распределение часов по семестрам

Курс (семестр)	2 (4)		3 (5)		Итого	
	Неделя		15,5			
Вид занятий	УП	РПД	УП	РПД	УП	РПД
Лекции	14	14	14	14	28	28
Практические	28	28	28	28	56	56
Сам. работа	28	28	13	13	41	41
Консультации	38	38	26	26	64	64
Часы на контроль	0	0	27	27	27	27
Итого	108	108	108	108	216	216

Программу составил(и):
к.ф.н., доцент, Пустовалова Е.В.

Рецензент(ы):
к.с.н., доцент, Нагайцев В.В.

Рабочая программа дисциплины
Духовно-нравственные аспекты теории и практики конфликто разрешения

разработана в соответствии с ФГОС:
Федеральный государственный образовательный стандарт высшего образования - бакалавриат по направлению подготовки 37.03.02 Конфликтология (приказ Минобрнауки России от 29.07.2020 г. № 840)

составлена на основании учебного плана:
37.03.02 Конфликтология
утвержденного учёным советом вуза от 27.04.2021 протокол № 6.

Рабочая программа одобрена на заседании кафедры
Кафедра социологии и конфликтологии

Протокол от 26.04.2023 г. № 9
Срок действия программы: 2023-2027 уч. г.

Заведующий кафедрой
к.с.н., доцент Нагайцев В.В.

Визирование РПД для исполнения в очередном учебном году

Рабочая программа пересмотрена, обсуждена и одобрена для
исполнения в 2023-2024 учебном году на заседании кафедры

Кафедра социологии и конфликтологии

Протокол от 26.04.2023 г. № 9
Заведующий кафедрой *к.с.н., доцент Нагайцев В.В.*

1. Цели освоения дисциплины

1.1.	Изучение основ теории конфликта в духовной сфере общества, формирование целостного представления о специфике содержания конфликтов в духовной сфере.
------	--

2. Место дисциплины в структуре ООП

Цикл (раздел) ООП: Б1.В.01

3. Компетенции обучающегося, формируемые в результате освоения дисциплины

УК-9	Способен использовать базовые дефектологические знания в социальной и профессиональной сферах
УК-9.1	Знает основные принципы и подходы формирования инклюзивной компетентности, психологические закономерности и особенности возрастного и личностного развития в условиях инклюзивной образовательной среды
УК-9.2	Умеет использовать методические приемы формирования инклюзивной компетентности в профессиональной деятельности с учетом особенностей лиц с ОВЗ и принципами инклюзивного образования
УК-9.3	Способен реализовывать различные способы взаимодействия с учетом дефектологических знаний между всеми субъектами в социальной и профессиональной сферах

В результате освоения дисциплины обучающийся должен

3.1.	Знать:
3.1.1.	Знает основные принципы и подходы формирования инклюзивной компетентности, психологические закономерности и особенности возрастного и личностного развития в условиях инклюзивной образовательной среды
3.2.	Уметь:
3.2.1.	Умеет использовать методические приемы формирования инклюзивной компетентности в профессиональной деятельности с учетом особенностей лиц с ОВЗ и принципами инклюзивного образования.
3.3.	Иметь навыки и (или) опыт деятельности (владеть):
3.3.1.	Способен реализовывать различные способы взаимодействия с учетом дефектологических знаний между всеми субъектами в социальной и профессиональной сферах.

4. Структура и содержание дисциплины

Код занятия	Наименование разделов и тем	Вид занятия	Семестр	Часов	Компетенции	Литература
Раздел 1. Специфика духовной сферы жизни общества, ее конфликтный потенциал						

Код занятия	Наименование разделов и тем	Вид занятия	Семестр	Часов	Компетенции	Литература
1.1.	Понятие "духовной сферы", способы духовного производства	Лекции	4	2	УК-9.1, УК-9.2, УК-9.3	Л2.2, Л1.1, Л2.1
1.2.	Понятие "духовной сферы", способы духовного производства	Практические	4	8	УК-9.1, УК-9.2, УК-9.3	Л2.2, Л1.1, Л2.1
1.3.	Наука, искусство и религия как способы духовного производства	Лекции	4	2	УК-9.1, УК-9.2, УК-9.3	Л2.2, Л1.1, Л2.1
1.4.	Наука, искусство и религия как способы духовного производства	Сам. работа	4	6	УК-9.1, УК-9.2, УК-9.3	Л2.2, Л1.1, Л2.1
1.5.	Специфика идеологии в духовной сфере общества	Лекции	4	6	УК-9.1, УК-9.2, УК-9.3	Л2.2, Л1.1, Л2.1
1.6.	Специфика идеологии в духовной сфере общества	Практические	4	10	УК-9.1, УК-9.2, УК-9.3	Л2.2, Л1.1, Л2.1
1.7.	Специфика идеологии в духовной сфере общества	Сам. работа	4	10	УК-9.1, УК-9.2, УК-9.3	Л2.2, Л1.1, Л2.1
1.8.	Конфликтный потенциал духовной сферы общества	Лекции	4	4	УК-9.1, УК-9.2, УК-9.3	Л2.2, Л1.1, Л2.1
1.9.	Конфликтный потенциал духовной сферы общества	Практические	4	10	УК-9.1, УК-9.2, УК-9.3	Л2.2, Л1.1, Л2.1
1.10.	Конфликтный потенциал духовной сферы общества	Сам. работа	4	12	УК-9.1, УК-9.2, УК-9.3	Л2.2, Л1.1, Л2.1
1.11.		Консультации	4	38	УК-9.1, УК-9.2, УК-9.3	Л2.2, Л1.1, Л2.1
Раздел 2. Социально-философские основы конфликто разрешения						
2.1.	Нравственная природа конфликто разрешения	Лекции	5	2	УК-9.1, УК-9.2, УК-9.3	Л2.2, Л1.1, Л2.1
2.2.	Нравственная природа конфликто разрешения	Практические	5	6	УК-9.1, УК-9.2, УК-9.3	Л2.2, Л1.1, Л2.1
2.3.	Нравственная природа конфликто разрешения	Сам. работа	5	8	УК-9.1, УК-9.2, УК-9.3	Л2.2, Л1.1, Л2.1
2.4.	Система ценностей личности как источник духовных противоречий	Лекции	5	2	УК-9.1, УК-9.2, УК-9.3	Л2.2, Л1.1, Л2.1
2.5.	Система ценностей личности как источник духовных противоречий	Практические	5	6	УК-9.1, УК-9.2, УК-9.3	Л2.2, Л1.1, Л2.1
2.6.	Система ценностей личности как источник духовных противоречий	Сам. работа	5	2	УК-9.1, УК-9.2, УК-9.3	Л2.2, Л1.1, Л2.1

Код занятия	Наименование разделов и тем	Вид занятия	Семестр	Часов	Компетенции	Литература
2.7.	Духовные основы посредничества при конфликторазрешении	Лекции	5	6	УК-9.1, УК-9.2, УК-9.3	Л2.2, Л1.1, Л2.1
2.8.	Духовные основы посредничества при конфликторазрешении	Практические	5	8	УК-9.1, УК-9.2, УК-9.3	Л2.2, Л1.1, Л2.1
2.9.	Духовные основы посредничества при конфликторазрешении	Сам. работа	5	1	УК-9.1, УК-9.2, УК-9.3	Л2.2, Л1.1, Л2.1
2.10.	Технологии регулирования конфликтов в духовной сфере	Лекции	5	4	УК-9.1, УК-9.2, УК-9.3	Л2.2, Л1.1, Л2.1
2.11.	Технологии регулирования конфликтов в духовной сфере	Практические	5	8	УК-9.1, УК-9.2, УК-9.3	Л2.2, Л1.1, Л2.1
2.12.	Технологии регулирования конфликтов в духовной сфере	Сам. работа	5	2	УК-9.1, УК-9.2, УК-9.3	Л2.2, Л1.1, Л2.1
2.13.		Консультации	5	26	УК-9.1, УК-9.2, УК-9.3	Л2.2, Л1.1, Л2.1

5. Фонд оценочных средств

5.1. Контрольные вопросы и задания для проведения текущего контроля и промежуточной аттестации по итогам освоения дисциплины

Оценочные материалы для текущего контроля по разделам и темам дисциплины в полном объеме размещены в онлайн-курсе на образовательном портале «Цифровой университет АлтГУ» – <https://portal.edu.asu.ru/course/view.php?id=9490>.

ОЦЕНКА СФОРМИРОВАННОСТИ КОМПЕТЕНЦИИ

УК-9: Способен использовать базовые дефектологические знания в социальной и профессиональной сферах

Контрольные вопросы и задания для проведения промежуточной аттестации по итогам освоения дисциплины

Тестовые задания закрытой формы (выбор одного из вариантов)

1. Инклюзия представляет собой:

- А) форму сотрудничества;
- Б) частный случай интеграции;
- В) стиль поведения.

2. Различают два вида интеграции:

- А) внутреннюю и внешнюю,
- Б) пассивную и творческую,
- В) образовательную и социальную.

3. Инклюзия, то есть «включённое образование», предусматривающее включение ребёнка с ОВЗ в одну образовательную среду с нормально развивающимися сверстниками - это:

- А) групповая интеграция,
- Б) образовательная интеграция,
- В) коммуникация.

4. Социальная интеграция должна быть обеспечена:

- А) всем без исключения детям с нарушениями в развитии,

- Б) только детям с нарушениями развития в младшем школьном возрасте,
В) детям, обучающимся только в специальных учреждениях.
5. Впервые теоретическое обоснование интегрированного обучения было в трудах отечественного учёного:
А) А.Н. Леонтьева,
Б) С.Л. Рубинштейна,
В) Л.С. Выготского.
6. Первой страной в сфере внедрения в педагогическую практику Инте (инклюзивного) образования стала:
А) Великобритания,
Б) Россия,
В) Франция.
7. В 70-е г.г. XX в. в странах Европы отмечаются первые прецеденты, закрытия коррекционных учреждений, из-за:
А) отсутствия детей с ОВЗ,
Б) перевода детей с ОВЗ в детские сады и школы общего типа,
В) обучения детей с ОВЗ на дому.
8. В России первый экспериментальный опыт совместного обучения детей и нарушенным развитием появляется в:
А) 60-ые г.г. XX в.,
Б) 90-ые г.г. XX .,
В) 70-ые г.г. XX в.
9. В России в первом экспериментальном опыте совместного обучения детей с нормальным и нарушенным развитием принимали участие дети дошкольного возраста с нарушением:
А) зрительного анализатора,
Б) интеллекта,
В) слухового анализатора.
10. Впервые принципы инклюзивного образования на международном уровне были зафиксированы:
А) в Саламанкской декларации
Б) в Жомтьенской Конвенции
В) в Конвенции о правах инвалидов
11. Рекомендуется предельная наполняемость для обучающихся по адаптированной основной общеобразовательной программе, имеющих тяжелые нарушения речи:
А) 11
Б) 12
В) 14.
12. Двусторонний процесс, который предусматривает совместные усилия как со стороны ребенка, так и со стороны среды, в которую он входит
А) реабилитация;
Б) инклюзия;
В) интеграция;
Г) абилитация.
13. Нарушение индивидуального развития - это:
А) дефективность;
Б) дизонтогенез;
В) органический дефект;
Г) депривация.
14. Компенсация-это:
А) восполнение утраченной функций;
Б) замещение поврежденных органов;
В) восполнение и замещение функций, недоразвитых, нарушенных или утраченных вследствие дефекта развития;
Г) отсутствие функциональной деятельности организма.
15. Определение какого понятия приведено ниже: «Стойкое снижение познавательной деятельности вследствие органического поражения ЦНС»?
А) задержка психического развития;
Б) умственная отсталость;
В) олигофрения;
Г) органическая деменция.

ПРАВИЛЬНЫЕ ОТВЕТЫ:

- 1-А
- 2-В
- 3-Б
- 4-А
- 5-В
- 6-А
- 7-А
- 8-Б
- 9-В
- 10-А
- 11-Б
- 12-В
- 13-Б
- 14-В
- 15-Б

Критерии оценивания:

За выполнение тестовых заданий закрытой формы студент получает по 2 балла за каждый правильный ответ. Общая суммарная оценка за выполнение заданий этого типа может составлять максимум 30 баллов.

Тестовые задания открытой формы (с кратким свободным ответом)

1. Частичное нарушение процесса письма, проявляющееся в стойких, повторяющихся ошибках, обусловленных несформированностью высших психических функций, участвующих в процессе письма – это _____
2. На второй ступени инклюзивной вертикали воспитание и социализация ребенка ограниченными возможностями здоровья осуществляются в рамках _____ учреждений
3. Численность учащихся с ограниченными возможностями здоровья, детей инвалидов и инвалидов по дополнительным общеразвивающим программам в учебной группе устанавливается до: _____ человек
4. Система педагогических и лечебных мероприятий, направленных на исправление, преодоление, ослабление нарушений в развитии – это _____
5. Стандарт ФГОС образования обучающихся с умственной отсталостью (интеллектуальными нарушениями) применяется к правоотношениям, возникшим с _____ года
6. Утверждение о том, что необучаемых детей нет, соответствует принципу _____
7. Совместное обучение и воспитание детей, имеющих ОВЗ, с их нормально развивающимися сверстниками – это _____
8. Фундаментальный философский принцип инклюзии – это _____
9. Ребенок для восстановления утраченных учебных умений, познавательных навыков нуждается в _____ реабилитации
10. Подход предполагающий, что ученики-инвалиды общаются со сверстниками на праздниках, в различных досуговых программах, называется _____
11. Сроки освоения адаптированных основных образовательных программ обучающимися с умственной отсталостью с учетом их особых образовательных потребностей - _____ лет.
12. Начальным уровнем инклюзивной вертикали становится период _____
13. Решение психолого-медико-педагогического консилиума о характере и особенностях реализации адаптированной основной образовательной программы, специальных образовательных условий ее реализации для семьи ребенка с ОВЗ является _____
14. Когда «особый» ребёнок с высоким уровнем психофизического развития, близким к норме, посещает дошкольное учреждение или школу наравне со своими типично развивающимися сверстниками, а специализированную помощь получает во внешних учреждениях и усилиями специалистов образовательного учреждения – это _____ интеграция
15. Образовательная программа, адаптированная для обучения лиц с ОВЗ с учётом особенностей их психофизического развития, индивидуальных возможностей и при необходимости обеспечивающая коррекцию нарушений развития и социальную адаптацию указанных лиц - это _____ образовательная программа
16. Гарантия прав на получение равного, бесплатного и доступного образования закреплена в _____
17. Отрасль дефектологии, разрабатывающая проблемы воспитания и обучения лиц с глубокими нарушениями зрения – это _____

18. Запаздывание или приостановка психического развития — это _____

19. Технические средства для коррекции и компенсации дефектов слуха – это _____

20. Негативное психическое состояние учащегося, вызванное нарушением педагогического такта со стороны учителя, воспитателя или тренера — это _____

ПРАВИЛЬНЫЕ ОТВЕТЫ:

- 1-дисграфия
- 2-дошкольных
- 3-15
- 4-коррекция
- 5-2016
- 6-педагогического оптимизма
- 7-инклюзия
- 8-свобода выбора
- 9-педагогической
- 10-мейнстриминг
- 11-12(13)
- 12-раннего детства
- 13-рекомендательным
- 14-полная
- 15-адаптированная
- 16-Конституции РФ
- 17-тифлопедагогика
- 18-ретардация
- 19-сурдотехника
- 20-дидактогения

Критерии оценивания:

За выполнение тестовых заданий открытой формы студент получает по 3,5 балла за каждый правильный ответ. Общая суммарная оценка за выполнение заданий этого типа может составлять максимум 70 баллов.

Общая суммарная оценка за выполнение задания «Итоговое тестирование по курсу (Final test)» может составлять максимум 100 баллов.

Баллы, начисленные студенту за выполнение заданий теста автоматически пересчитываются системой в 4-балльную шкалу (от «5» до «2»). Баллы, начисленные студенту за выполнение заданий пересчитываются преподавателем по схеме:

- 1-49 баллов – оценка «2»,
- 50-69 баллов – оценка «3»,
- 70-84 баллов – оценка «4»,
- 85-100 баллов – оценка «5».

5.2. Темы письменных работ для проведения текущего контроля (эссе, рефераты, курсовые работы и др.)

не предусмотрены

5.3. Фонд оценочных средств для проведения промежуточной аттестации

Промежуточная аттестация заключается в проведении в конце семестра экзамена (для обучающихся, не получивших зачет по результатам текущей успеваемости) по всему изученному курсу. Контрольно-измерительный материал для письменного опроса формируется из заданий открытого типа текущего контроля, размещенных в онлайн-курсе на образовательном портале «Цифровой университет АлтГУ». Количество заданий в письменном опросе для промежуточной аттестации составляет 20.

Задания для письменного опроса открытой формы (с кратким свободным ответом)

1. Частичное нарушение процесса письма, проявляющееся в стойких, повторяющихся ошибках, обусловленных несформированностью высших психических функций, участвующих в процессе письма – это _____
2. На второй ступени инклюзивной вертикали воспитание и социализация ребенка ограниченными возможностями здоровья осуществляются в рамках _____ учреждений
3. Численность учащихся с ограниченными возможностями здоровья, детей инвалидов и инвалидов по дополнительным общеразвивающим программам в учебной группе устанавливается до: _____ человек

4. Система педагогических и лечебных мероприятий, направленных на исправление, преодоление, ослабление нарушений в развитии – это _____
5. Стандарт ФГОС образования обучающихся с умственной отсталостью (интеллектуальными нарушениями) применяется к правоотношениям, возникшим с _____ года
6. Утверждение о том, что необучаемых детей нет, соответствует принципу _____
7. Совместное обучение и воспитание детей, имеющих ОВЗ, с их нормально развивающимися сверстниками – это _____
8. Фундаментальный философский принцип инклюзии – это _____
9. Ребенок для восстановления утраченных учебных умений, познавательных навыков нуждается в _____ реабилитации
10. Подход предполагающий, что ученики-инвалиды общаются со сверстниками на праздниках, в различных досуговых программах, называется _____
11. Сроки освоения адаптированных основных образовательных программ обучающимися с умственной отсталостью с учетом их особых образовательных потребностей - _____ лет.
12. Начальным уровнем инклюзивной вертикали становится период _____
13. Решение психолого-медико-педагогического консилиума о характере и особенностях реализации адаптированной основной образовательной программы, специальных образовательных условий ее реализации для семьи ребенка с ОВЗ является _____
14. Когда «особый» ребёнок с высоким уровнем психофизического развития, близким к норме, посещает дошкольное учреждение или школу наравне со своими типично развивающимися сверстниками, а специализированную помощь получает во внешних учреждениях и усилиями специалистов образовательного учреждения – это _____ интеграция
15. Образовательная программа, адаптированная для обучения лиц с ОВЗ с учётом особенностей их психофизического развития, индивидуальных возможностей и при необходимости обеспечивающая коррекцию нарушений развития и социальную адаптацию указанных лиц - это _____ образовательная программа
16. Гарантия прав на получение равного, бесплатного и доступного образования закреплена в _____
17. Отрасль дефектологии, разрабатывающая проблемы воспитания и обучения лиц с глубокими нарушениями зрения – это _____
18. Запаздывание или приостановка психического развития — это _____
19. Технические средства для коррекции и компенсации дефектов слуха – это _____
20. Негативное психическое состояние учащегося, вызванное нарушением педагогического такта со стороны учителя, воспитателя или тренера — это _____

Критерии оценивания:

Каждое задание оценивается 1 баллом.

Оценивание КИМ в целом:

Для экзамена: «отлично» – верно выполнено 85-100% заданий; «хорошо» – верно выполнено 70-84% заданий; «удовлетворительно» – верно выполнено 51- 69% заданий; «неудовлетворительно» – верно выполнено 50% и менее 50% заданий.

6. Учебно-методическое и информационное обеспечение дисциплины

6.1. Рекомендуемая литература				
6.1.1. Основная литература				
	Авторы	Заглавие	Издательство, год	Эл. адрес
Л1.1	Бунтовская, Л. Л.	Конфликтология : учебное пособие для академического бакалавриата	М.: Издательство Юрайт // ЭБС Юрайт, 2018	www.biblio-online.ru/book/6CBED0CF-656E-4A94-8DFC-BAA67F70825C
6.1.2. Дополнительная литература				
	Авторы	Заглавие	Издательство, год	Эл. адрес

Л2.1	Ивин А. А.	СОЦИАЛЬНАЯ ФИЛОСОФИЯ 2-е изд., пер. и доп. Учебник для бакалавров: Гриф УМО ВО	М.:Издательство Юрайт, 2019	https://biblio-online.ru/book/DF456BA0-2674-497C-9FB4-5287D0188AF1
Л2.2	Никитич Л. А.	Культурология. Теория, философия, история культуры: учеб. для вузов	М.: ЮНИТИ-[ДАНА], 2009	http://biblioclub.ru/index.php?page=book&id=115402
6.2. Перечень ресурсов информационно-телекоммуникационной сети "Интернет"				
	Название		Эл. адрес	
Э1	www.socioline.ru/node/842			
Э2	www.humanities.edu.ru/db/msg/			
Э3	Курс в moodle "Духовно-нравственные аспекты теории и практики конфликто-разрешения"		https://portal.edu.asu.ru/course/view.php?id=9490	
6.3. Перечень программного обеспечения				
<p>Microsoft Office 2010 (Office 2010 Professional, № 4065231 от 08.12.2010), (бессрочно); Microsoft Windows 7 (Windows 7 Professional, № 61834699 от 22.04.2013), (бессрочно); Chrome (http://www.chromium.org/chromium-os/licenses), (бессрочно); 7-Zip (http://www.7-zip.org/license.txt), (бессрочно); AcrobatReader (http://www.images.adobe.com/content/dam/Adobe/en/legal/servicetou/Acrobat_com_Additional_TOU-en_US-20140618_1200.pdf), (бессрочно); ASTRA LINUX SPECIAL EDITION (https://astralinux.ru/products/astra-linux-special-edition/), (бессрочно); LibreOffice (https://ru.libreoffice.org/), (бессрочно); Антивирус Касперский (https://www.kaspersky.ru/), (до 23 июня 2024); Редактор изображений Gimp (https://www.gimp.org/), (бессрочно)</p>				
6.4. Перечень информационных справочных систем				
<p>Информационная справочная система: СПС Консультант Плюс (инсталлированный ресурс АлтГУ или http://www.consultant.ru/). Профессиональные базы данных: 1. Электронная база данных «Scopus» (http://www.scopus.com); 2. Электронная библиотечная система Алтайского государственного университета (http://elibrary.asu.ru/); 3. Научная электронная библиотека elibrary (http://elibrary.ru)</p>				

7. Материально-техническое обеспечение дисциплины

Аудитория	Назначение	Оборудование
Учебная аудитория	для проведения занятий лекционного типа, занятий семинарского типа (лабораторных и(или) практических), групповых и индивидуальных консультаций, текущего контроля и промежуточной аттестации, курсового проектирования (выполнения курсовых работ), проведения практик	Стандартное оборудование (учебная мебель для обучающихся, рабочее место преподавателя, доска)
Помещение для самостоятельной работы	помещение для самостоятельной работы обучающихся	Компьютеры, ноутбуки с подключением к информационно-телекоммуникационной сети «Интернет», доступом в электронную

Аудитория	Назначение	Оборудование
		информационно-образовательную среду АлтГУ
Помещение для самостоятельной работы	помещение для самостоятельной работы обучающихся	Компьютеры, ноутбуки с подключением к информационно-телекоммуникационной сети «Интернет», доступом в электронную информационно-образовательную среду АлтГУ

8. Методические указания для обучающихся по освоению дисциплины

Методические указания для обучающихся по освоению дисциплины

Методические указания и рекомендации для студентов по подготовке к лекционным занятиям
 Подготовка к лекциям осуществляется студентами в рамках самостоятельной работы по курсу. Она предусматривает работу с документами, первоисточниками; проработку материала лекции по рекомендованным учебникам, учебным пособиям и другим источниками информации с целью углубления знаний по данной теме.

Методические указания и рекомендации студентам по работе на лекционных занятиях

В ходе лекционных занятий по дисциплине необходимо вести конспектирование учебного материала. Конспектирование лекций – сложный вид вузовской аудиторной работы, предполагающий интенсивную умственную деятельность студента. В процессе конспектирования не следует записывать дословно всю лекцию. Целесообразно вначале понять основную мысль, излагаемую преподавателем, а затем записать ее. Желательно запись осуществлять, оставляя поля, на которых позднее, при самостоятельной работе с конспектом, можно сделать дополнительные записи, отметить непонятные места. Конспект лекции лучше подразделять на пункты. Этому в большой степени будут способствовать вопросы плана лекции, предложенные преподавателем. Следует обращать внимание на акценты, выводы, которые делает преподаватель, отмечая наиболее важные моменты в лекционном материале замечаниями «важно», «нужно запомнить» и т.п. Можно делать это и с помощью разноцветных маркеров, подчеркивая термины и определения. Целесообразно разработать собственную систему сокращений, аббревиатур и символов общераспространенных слов и выражений, специальных терминов. Работа над конспектом лекции по дисциплине не заканчивается в лекционной аудитории, а продолжается студентом дома, при этом обучающийся повторяет содержание лекционного материала, знакомится с рекомендованной литературой, делает себе пометки в тексте лекции, продолжает конспект. Работая над конспектом лекций, всегда необходимо использовать литературу, которую рекомендовал преподаватель. Именно такая серьезная, кропотливая работа с лекционным материалом позволит глубоко овладеть материалом по дисциплине.

Методические указания и рекомендации студентам по подготовке к практическим занятиям

Теоретические вопросы и практические задания практических занятий, рекомендуемая литература сообщаются преподавателем на лекционных занятиях, а также содержатся в рабочей программе дисциплины. Начинать подготовку к практическому занятию надо с изучения рекомендованной литературы. Необходимо помнить, что на лекции рассматривается не весь материал темы, а только его часть. Остальная его часть восполняется в процессе самостоятельной работы. В связи с этим работа с рекомендованной литературой обязательна. Особое внимание при этом необходимо обратить на содержание основных положений и выводов, объяснение явлений и фактов, уяснение практического приложения рассматриваемых теоретических вопросов. В процессе этой работы студент должен стремиться понять и запомнить основные положения рассматриваемого материала, примеры, поясняющие его. Заканчивать подготовку следует составлением плана (конспекта) по каждому изучаемому вопросу. Это позволяет составить концентрированное, сжатое представление по изучаемым вопросам. При необходимости следует обращаться за консультацией к преподавателю.

Методические указания и рекомендации для студентов по работе на практических занятиях

На практическом занятии студент должен быть готовым к ответу на все представленные в рабочей программе теоретические вопросы по теме занятия, проявить максимальную активность при их рассмотрении. Выступление с ответом должно строиться свободно, убедительно и аргументировано. Преподаватель следит, чтобы выступление не сводилось к простому воспроизведению текста, не допускается чтение конспекта. При этом студент может обращаться к записям конспекта лекций и непосредственно к первоисточникам. Результат такой работы должен проявиться в способности студента

свободно ответить на теоретические вопросы, его участия в коллективном обсуждении вопросов изучаемой темы, правильном выполнении практических заданий, предложенных преподавателем тестов.

Методические указания и рекомендации для студентов по организации самостоятельной работы
Для углубления, расширения и детализирования полученных знаний студентам отводятся часы на самостоятельную работу. Это может быть конспектирование и работа с книгой, документами, первоисточниками; доработка и оформление записей по лекционному материалу; проработка материала по учебникам, учебным пособиям и другим источниками информации и др. Самостоятельную работу лучше всего планомерно осуществлять весь семестр, предусматривая при этом регулярное повторение пройденного материала. Цель самостоятельной работы – закрепить полученные знания в рамках отдельных тем по дисциплине, сформировать умения и навыки по решению вопросов, составляющим содержание курса. При необходимости студент может получить индивидуальную консультацию у преподавателя.

Методические указания и рекомендации студентам по подготовке реферата

Подготовка рефератов направлена на развитие и закрепление у студентов навыков самостоятельного глубокого, творческого и всестороннего анализа научной, методической и другой литературы по актуальным проблемам дисциплины; на выработку навыков и умений грамотно и убедительно излагать материал, четко формулировать теоретические обобщения, выводы и практические рекомендации. Рефераты должны отвечать высоким квалификационным требованиям в отношении научности содержания и оформления. Темы рефератов, как правило, посвящены рассмотрению одной проблемы. Объем реферата может быть от 12 до 15 страниц текста, напечатанного через 1,5 интервала (библиографический список и приложения в объем не входят). Текстовая часть работы состоит из введения, основной части и заключения. Во введении студент кратко обосновывает актуальность избранной темы реферата, раскрывает конкретные цели и задачи, которые он собирается решить в ходе своего небольшого исследования. В основной части подробно раскрывается содержание вопроса (вопросов) темы. В заключении кратко должны быть сформулированы полученные результаты исследования и даны выводы. Кроме того, заключение может включать предложения автора, в том числе и по дальнейшему изучению заинтересовавшей его проблемы. В список литературы (источников и литературы) студент включает только те документы, которые он использовал при написании реферата. В приложении (приложения) к реферату могут выноситься таблицы, графики, схемы и другие вспомогательные материалы, на которые имеются ссылки в тексте реферата.

МИНОБРНАУКИ РОССИИ

федеральное государственное бюджетное образовательное учреждение высшего образования
«Алтайский государственный университет»

Институты конфликторазрешения рабочая программа дисциплины

Закреплена за кафедрой	Кафедра социологии и конфликтологии
Направление подготовки	37.03.02. Конфликтология
Профиль	Конфликт-менеджмент
Форма обучения	Очная
Общая трудоемкость	6 ЗЕТ
Учебный план	37_03_02_Конфликтология_КМ-2022

Часов по учебному плану	216	Виды контроля по семестрам	
в том числе:		экзамены:	7
аудиторные занятия	86		
самостоятельная работа	15		
индивидуальные консультации	88		
контроль	27		

Распределение часов по семестрам

Курс (семестр)	4 (7)		Итого	
	Неделя 15			
Вид занятий	УП	РПД	УП	РПД
Лекции	20	20	20	20
Практические	66	66	66	66
Сам. работа	15	15	15	15
Консультации	88	88	88	88
Часы на контроль	27	27	27	27
Итого	216	216	216	216

Программу составил(и):
к.с.н., доцент, Стерляева Н.А.

Рецензент(ы):
к.с.н., Нагайцев В.В.

Рабочая программа дисциплины
Институты конфликторазрешения

разработана в соответствии с ФГОС:
Федеральный государственный образовательный стандарт высшего образования - бакалавриат по направлению подготовки 37.03.02 Конфликтология (приказ Минобрнауки России от 29.07.2020 г. № 840)

составлена на основании учебного плана:
37.03.02 Конфликтология
утвержденного учёным советом вуза от 27.04.2021 протокол № 6.

Рабочая программа одобрена на заседании кафедры
Кафедра социологии и конфликтологии

Протокол от 26.04.2023 г. № 9
Срок действия программы: 2023-2027 уч. г.

Заведующий кафедрой
к.с.н., доцент Нагайцев В.В.

Визирование РПД для исполнения в очередном учебном году

Рабочая программа пересмотрена, обсуждена и одобрена для
исполнения в 2023-2024 учебном году на заседании кафедры

Кафедра социологии и конфликтологии

Протокол от 26.04.2023 г. № 9
Заведующий кафедрой *к.с.н., доцент Нагайцев В.В.*

1. Цели освоения дисциплины

1.1.	<p>Цель освоения дисциплины - формирование компетенций в области функционирования институтов конфликто разрешения.</p> <p>Задачи курса:</p> <ul style="list-style-type: none">-ознакомить бакалавров с базовыми институтами и принципами конфликто разрешения, технологией разрешения конфликтов с помощью третьей стороны, с вопросами истории и теории институтов разрешения социальных конфликтов с тем, чтобы обеспечить глубокое знание исторической эволюции социальных институтов предупреждения, урегулирования и разрешения конфликтов.-сформировать у студентов разностороннее представление о сущности и формах проявления социального конфликта во всех сферах общественной и личной жизни социальных субъектов в современных условиях;-способствовать формированию грамотного конфликтологического мышления;-ознакомить бакалавров с набором моделей решения конфликтов, условий их применения и методов их реализации;-ознакомить бакалавров с формами и технологиями посредничества в решении конфликте;-ознакомить бакалавров со спецификой эмпирических исследований социальных конфликтов в современной России, достижениями и актуальными проблемами эмпирической конфликтологии;-подготовить бакалавров к дальнейшей исследовательской деятельности по мониторингу конфликтности локальных социумов и социальной напряженности в них;-предоставить бакалаврам возможность активной самостоятельной работы по изучению социальных конфликтов в современных условиях.-сформировать у них навыки самостоятельного анализа практической деятельности современной системы международных, региональных и локальных институтов предупреждения и разрешения социальных конфликтов.
------	--

2. Место дисциплины в структуре ООП

Цикл (раздел) ООП: Б1.В.01

3. Компетенции обучающегося, формируемые в результате освоения дисциплины

ПК-1	Способен проводить комплексные междисциплинарные исследования по конфликтологической тематике
ПК-1.1	Знает методологию, методику и основные методы сбора и анализа информации в прикладном исследовании
ПК-1.2	Умеет концептуализировать проблему и выработать эмпирические показатели, анализировать полученные результаты
ПК-1.3	Владеет навыками работы с различными статистическими пакетами и составления аналитических отчетов по результатам исследования

В результате освоения дисциплины обучающийся должен

3.1.	Знать:
3.1.1.	Знает методологию, методику и основные методы сбора и анализа информации в прикладном исследовании
3.2.	Уметь:
3.2.1.	Умеет концептуализировать проблему и выработать эмпирические показатели, анализировать полученные результаты
3.3.	Иметь навыки и (или) опыт деятельности (владеть):

3.3.1.	Владеет навыками работы с различными статистическими пакетами и составления аналитических отчетов по результатам исследования
--------	---

4. Структура и содержание дисциплины

Код занятия	Наименование разделов и тем	Вид занятия	Семестр	Часов	Компетенции	Литература
Раздел 1. Теоретико-методологические основы анализа истории и теории институтов конфликто разрешения						
1.1.	Институт конфликто разрешения как социально-правовое образование	Лекции	7	4	ПК-1.1, ПК-1.2, ПК-1.3	Л1.1, Л2.1
1.2.	Институт конфликто разрешения как социально-правовое образование	Практические	7	10	ПК-1.1, ПК-1.2, ПК-1.3	Л1.1, Л2.1
1.3.	Теоретико-методологические подходы к институтам конфликто разрешения.	Лекции	7	4	ПК-1.1, ПК-1.2, ПК-1.3	Л1.1, Л2.1
1.4.	Теоретико-методологические подходы к институтам конфликто разрешения.	Практические	7	10	ПК-1.1, ПК-1.2, ПК-1.3	Л1.1, Л2.1
1.5.	Полипарадигмальный характер современных теорий конфликто разрешения	Лекции	7	2	ПК-1.1, ПК-1.2, ПК-1.3	Л1.1, Л2.1
1.6.	Теоретико-методологические основы анализа истории и теории институтов конфликто разрешения	Сам. работа	7	4	ПК-1.1, ПК-1.2, ПК-1.3	Л1.1, Л2.1
1.7.	Полипарадигмальный характер современных теорий конфликто разрешения	Сам. работа	7	4	ПК-1.1, ПК-1.2, ПК-1.3	Л1.1, Л2.1
1.8.	Полипарадигмальный характер современных теорий конфликто разрешения	Практические	7	10	ПК-1.1, ПК-1.2, ПК-1.3	Л1.1, Л2.1
Раздел 2. История развития и современное состояние институтов конфликто разрешения советской и современной России						
2.1.	История развития и современное состояние институтов конфликто разрешения советской и современной России	Лекции	7	2	ПК-1.1, ПК-1.2, ПК-1.3	Л1.1, Л2.1
2.2.	История развития и современное состояние институтов конфликто разрешения	Практические	7	12	ПК-1.1, ПК-1.2, ПК-1.3	Л1.1, Л2.1

Код занятия	Наименование разделов и тем	Вид занятия	Семестр	Часов	Компетенции	Литература
	советской и современной России					
2.3.	История развития и современное состояние институтов конфликто разрешения советской и современной России	Сам. работа	7	2	ПК-1.1, ПК-1.2, ПК-1.3	Л1.1, Л2.1
Раздел 3. Суд и конфликтологический арбитраж как основные институты конфликто разрешения в современной России						
3.1.	Суд и конфликтологический арбитраж как основные институты конфликто разрешения в современной России	Лекции	7	2	ПК-1.1, ПК-1.2, ПК-1.3	Л1.1, Л2.1
3.2.	Суд и конфликтологический арбитраж как основные институты конфликто разрешения в современной России	Практические	7	12	ПК-1.1, ПК-1.2, ПК-1.3	Л1.1, Л2.1
3.3.	Суд и конфликтологический арбитраж как основные институты конфликто разрешения в современной России	Сам. работа	7	2	ПК-1.1, ПК-1.2, ПК-1.3	Л1.1, Л2.1
Раздел 4. Практика деятельности международных и гуманитарных институтов конфликто разрешения						
4.1.	Практика деятельности международных и гуманитарных институтов конфликто разрешения	Лекции	7	6	ПК-1.1, ПК-1.2, ПК-1.3	Л1.1, Л2.1
4.2.	Практика деятельности международных и гуманитарных институтов конфликто разрешения	Практические	7	12	ПК-1.1, ПК-1.2, ПК-1.3	Л1.1, Л2.1
4.3.	Практика деятельности международных и гуманитарных институтов конфликто разрешения	Сам. работа	7	3	ПК-1.1, ПК-1.2, ПК-1.3	Л1.1, Л2.1
4.4.	Консультации	Консультации	7	88	ПК-1.1, ПК-1.2, ПК-1.3	
4.5.		Экзамен	7	27	ПК-1.1, ПК-1.2, ПК-1.3	Л1.1, Л2.1

5. Фонд оценочных средств

5.1. Контрольные вопросы и задания для проведения текущего контроля и промежуточной аттестации по итогам освоения дисциплины

ПК-1. Способен проводить комплексные междисциплинарные исследования по конфликтологической тематике

Контрольные вопросы и задания для проведения промежуточной аттестации по итогам освоения дисциплины

Тестовые задания (выбор одного или нескольких ответа)

1. Методологическая часть программы социологического исследования НЕ включает:

- A) описание проблемной ситуации;
- B) формулировку проблемы исследования;
- C) проведение пилотажного исследования;

1-С

2. Методическая часть программы социологического исследования НЕ включает:

- A) определение предмета исследования;
- B) стратегический план исследования;
- C) обоснование выборки;
- D) описание методов сбора и анализа информации.

2-А

3. Тип и способ определения выборки зависит от:

- A) вида исследования;
- B) целей исследования;
- C) гипотез исследования;
- D) от всего иеречисленного.

3-D

4. По содержанию можно выделить следующие типы интервью:

- A) свободное и стандартизированное;
- B) документальное, интервью мнений;
- C) интенсивное, фокусированное.

4-В

5. В зависимости от источника (носителя) первичной информации различаются опросы:

- A) массовые и специализированные;
- B) индивидуальные и экспертные;
- C) свободные и стандартизированные.

5-А

6. Как называется метод анализа содержания письменных документов, теле-, радиопередач и других видов документов и информации путем подсчета некоторых повторяющихся в них элементов?

- A) ивент-анализ;
- B) эксперимент;
- C) наблюдение;
- D) контент-анализ.

6-D

7. К какой категории методов относится контент-анализ?

- A) синтетические методы;
- B) качественные методы;
- C) количественные методы.

7-А

8. Как называется социометрическая процедура, при которой отвечающий выбирает в соответствии с заданным критерием столько лиц, сколько он считает нужным?

- A) независимой;
- B) свободной;
- C) непараметрической;
- D) параметрической.

8-С

9. Как называется метод сбора социологической информации, совокупность методологических приемов и процедур, применяемых для извлечения из документальных источников социологической информации, необходимой при изучении социальных процессов и явлений для решения определенных исследовательских задач?

- A) контент-анализ;
- B) анализ документов;
- C) опрос;
- D) наблюдение.

9-В

10. Как называется совокупность методов, направленных на получение данных о структуре малых социальных групп, о межличностных отношениях в этих группах?

- A) социометрия;
- B) опрос;
- C) фокус-группа;
- D) наблюдение.

10-А

11. Как называется метод сбора первичной социологической информации путем непосредственной регистрации исследователем событий, явлений и процессов, происходящих в определенных условиях?

- A) опрос;
- B) эксперимент;
- C) интервью;
- D) наблюдение.

11- D

12. Как называется группа, которая в экспериментальной ситуации не испытывает воздействия экспериментальных факторов?

- A) контрольная;
- B) зависимая;
- C) независимая;
- D) экспериментальная.

12- А

13. По специфике исследовательской задачи различают:

- A) реальные и мысленные эксперименты;
- B) параллельные и последовательные эксперименты;
- C) полевые и лабораторные эксперименты;
- D) научные и прикладные эксперименты.

13-D

14. Видами наблюдения как метода социологического исследования НЕ являются:

- A) целенаправленное и независимое;
- B) прямое и косвенное;
- C) открытое и закрытое;
- D) включенное и невключенное.

14-А

15. Как называется воздействие процесса сбора данных на наблюдаемое явление?

- A) валидность;
- B) активность;
- C) реактивность;
- D) симметричность.

15-С

Критерии оценивания:

Каждое задание оценивается 1 баллом. Оценивание КИМ:

«зачтено» – верно выполнено более 50% заданий;

«не зачтено» – верно выполнено 50% и менее 50% заданий;

«отлично» - верно выполнено 85-100% заданий;

«хорошо» - верно выполнено 70-84% заданий;

«удовлетворительно» - верно выполнено 51-69% заданий;
«неудовлетворительно» - верно 50% или менее 50% заданий

Тестовые задания открытой формы (с кратким свободным ответом)

1. Что включает программа социологического исследования?

Ответ: методологическую и методическую части.

2. В чем заключается сущность интерпретации данных?

Ответ: в структурировании главных понятий, во всестороннем толковании их смысла.

3. Назовите основные требования к формулировке гипотез.

Ответ: гипотеза не должна содержать понятий, которые не получили эмпирической интерпретации; не должна противоречить ранее установленным научным фактам; должна быть проста; должна быть проверяема при данном уровне теоретических знаний, методологической оснащенности и практических возможностей исследования.

4. Назовите основные функции программы социологического исследования:

Ответ: методологическая, методическая, организационная.

5. Организационная функция обеспечивает _____

Ответ: разработку четкой системы разделения обязанностей между членами исследовательского коллектива, позволяет обеспечить эффективную динамику исследовательского процесса.

6. Выборочный метод основан принципах _____

Ответ: взаимосвязи и взаимообусловленности качественных характеристик объекта и предмета исследования и на правомерности выводов в целом при рассмотрении его части, которая по своей структуре является микромоделью целого, т. е. генеральной совокупности.

7. Что включает процедура исследования?

Ответ: последовательность всех операций, общая система действий и способ организации исследования.

8. Анализ документов позволяет выявить _____

Ответ: тенденцию и динамику изменений и развития определенных явлений и процессов.

9. Как называется координирующая деятельность организации, направленная на сохранение существующей схемы работы?

Ответ: регулирующая.

10. Что включает эмпирическая интерпретация основных понятий

Ответ: выделение эмпирических признаков (структурных компонентов, элементов) понятия.

11. В качестве основы выборки используют _____

Ответ: данные переписи населения, статические отчеты, списки сотрудников обследуемой организации, домовые книги, избирательные списки, картотеки отдела кадров и другие доступные для социолога документы.

12. Методы и принципиальные возможности исследования, основанные на подходе к объекту как черному ящику, разработал _____

Ответ: У.Росс Эшби.

13. Что означает метод наблюдения в конфликтологии?

Ответ: метод исследования конфликта путем целенаправленного, организованного, непосредственного восприятия и фиксирования конфликтных событий.

14. Перечислите преимущества метода анализа документов как источника социологической информации:

Ответ: стабильное состояние объекта исследования; получение информации не только о каких-либо фактах, но и об отношении к ним автора; анализ разных точек зрения; информация структурирована, упорядочена, представлена в обобщенном виде.

15. Математическое моделирование межгрупповых конфликтов позволяет заменить непосредственный

анализ конфликтов _____

Ответ: анализом свойств и характеристик их математических моделей.

16. Основное назначение социометрического теста

Ответ: диагностика эмоциональных связей, т. е. взаимных симпатий и антипатий между членами группы в организации.

17. Что означает метод эксперимента в конфликтологии?

Ответ: метод научного познания, отличающийся активным вмешательством в ситуацию со стороны исследователя-конфликтолога, осуществляющего планомерный и активный контроль за одной или несколькими переменными и регистрацию происходящих изменений в изучаемом явлении

18. Какие компоненты включает в себя обработка данных социологического исследования?

Ответ: редактирование и кодирование информации; создание переменных; статистический анализ.

19. Перечислите основные требования к итоговому отчету о результатах исследования:

Ответ: отчет должен полно, всесторонне и глубоко раскрывать работу на всех этапах; вскрывать проблемы, оставшиеся нерешенными; строго следовать разработанному программой методологическому и методическому аппарату исследования; отражать все направления организационной работы на всех этапах реализации исследования и обработки его результатов.

20. Воздействие процесса сбора данных на наблюдаемое явление -это:

Ответ: реактивность

Критерии оценки открытых вопросов.

Отлично (зачтено) Ответ полный, развернутый. Вопрос точно и исчерпывающе передан, терминология сохранена, студент превосходно владеет основной и дополнительной литературой, ошибок нет.

Хорошо (зачтено) Ответ полный, хотя краток, терминологически правильный, нет существенных недочетов. Студент хорошо владеет пройденным программным материалом; владеет основной литературой, суждения правильны.

Удовлетворительно (зачтено) Ответ неполный. В терминологии имеются недостатки. Студент владеет программным материалом, но имеются недочеты. Суждения фрагментарны.

Неудовлетворительно (не зачтено) Не использована специальная терминология. Ответ в сущности неверен. Переданы лишь отдельные фрагменты соответствующего материала вопроса. Ответ не соответствует вопросу или вовсе не дан.

5.2. Темы письменных работ для проведения текущего контроля (эссе, рефераты, курсовые работы и др.)

Не предусмотрено

5.3. Фонд оценочных средств для проведения промежуточной аттестации

Промежуточная аттестация заключается в проведении в конце семестра экзамена (для обучающихся, не получивших оценку по результатам текущей успеваемости по всему изученному курсу). Тест размещен в разделе «Текущая и промежуточная аттестация» онлайн-курса на образовательном портале «Цифровой университет АлтГУ» <https://portal.edu.asu.ru/course/view.php?id=6208>. Количество заданий в контрольно-измерительном материале (тесте) для промежуточной аттестации, составляет 30 вопросов.

КРИТЕРИИ ОЦЕНИВАНИЯ: Каждое задание оценивается 1 баллом. Оценивание КИМ в целом:

Для экзамена: «отлично» – верно выполнено 80-100% заданий; «хорошо» – верно выполнено 70-79% заданий; «удовлетворительно» – верно выполнено 55-69% заданий; «неудовлетворительно» – верно выполнено 54% и менее 54% заданий.

6. Учебно-методическое и информационное обеспечение дисциплины

6.1. Рекомендуемая литература

6.1.1. Основная литература

	Авторы	Заглавие	Издательство, год	Эл. адрес
Л1.1	Лопарев, А. В.	Конфликтология: учебник для академического бакалавриата	М.: Издательство Юрайт // ЭБС "Юрайт", 2018	www.biblio-online.ru/book/A3965F22-B30E-46E8-B7A-C-DB744E01CBF8
6.1.2. Дополнительная литература				
	Авторы	Заглавие	Издательство, год	Эл. адрес
Л2.1	Охременко, И. В.	Конфликтология: учебное пособие для вузов	М. : Издательство Юрайт // ЭБС «Юрайт», 2018	https://biblio-online.ru/book/069EAB33-F8AE-43DB-939E-C3FCC47C2C28
6.2. Перечень ресурсов информационно-телекоммуникационной сети "Интернет"				
	Название	Эл. адрес		
Э1	http://www.asu.ru/files/documents/00001657.pdf			
Э2	http://conflictology.narod.ru/			
Э3	http://dic.academic.ru/dic.nsf/dic_new_philosophy/621/			
Э4	www.mista.ru/psy/conflict.htm			
Э5	Курс в moodle "Конфликтология"	https://portal.edu.asu.ru/course/view.php?id=1407		
Э6	Курс в moodle «Институты конфликто разрешения»	https://portal.edu.asu.ru/course/view.php?id=6208		
6.3. Перечень программного обеспечения				
<p>Microsoft Office 2010 (Office 2010 Professional, № 4065231 от 08.12.2010), (бессрочно); Microsoft Windows 7 (Windows 7 Professional, № 61834699 от 22.04.2013), (бессрочно); Chrome (http://www.chromium.org/chromium-os/licenses), (бессрочно); 7-Zip (http://www.7-zip.org/license.txt), (бессрочно); AcrobatReader (http://www.images.adobe.com/content/dam/Adobe/en/legal/servicetou/Acrobat_com_Additional_TOU-en_US-20140618_1200.pdf), (бессрочно); ASTRA LINUX SPECIAL EDITION (https://astralinux.ru/products/astra-linux-special-edition/), (бессрочно)</p>				
6.4. Перечень информационных справочных систем				
<p>Электронная библиотечная система "Юрайт" (https://biblio-online.ru/) Информационная справочная система: СПС Консультант Плюс (инсталлированный ресурс АлтГУ или http://www.consultant.ru/). Профессиональные базы данных: Электронная библиотечная система Алтайского государственного университета (http://elibrary.asu.ru/); Научная электронная библиотека elibrary (http://elibrary.ru)</p>				

7. Материально-техническое обеспечение дисциплины

Аудитория	Назначение	Оборудование
Учебная аудитория	для проведения занятий лекционного типа, занятий семинарского типа (лабораторных и(или) практических), групповых и индивидуальных консультаций, текущего контроля и промежуточной аттестации, курсового проектирования (выполнения курсовых работ), проведения практик	Стандартное оборудование (учебная мебель для обучающихся, рабочее место преподавателя, доска)
Помещение для самостоятельной работы	помещение для самостоятельной работы обучающихся	Компьютеры, ноутбуки с подключением к информационно-телекоммуникационной сети «Интернет», доступом в электронную информационно-образовательную среду АлтГУ

8. Методические указания для обучающихся по освоению дисциплины

Методические указания и рекомендации для студентов по подготовке к лекционным занятиям
 Подготовка к лекциям осуществляется студентами в рамках самостоятельной работы по курсу. Она предусматривает работу с книгами, документами, первоисточниками; проработку материала лекции по рекомендованным учебникам, учебным пособиям и другим источниками информации с целью углубления знаний по данной теме.

Методические указания и рекомендации студентам по работе на лекционных занятиях
 В ходе лекционных занятий по дисциплине необходимо вести конспектирование учебного материала. Конспектирование лекций – сложный вид вузовской аудиторной работы, предполагающий интенсивную умственную деятельность студента. В процессе конспектирования не следует записывать дословно всю лекцию. Целесообразно вначале понять основную мысль, излагаемую преподавателем, а затем записать ее. Желательно запись осуществлять, оставляя поля, на которых позднее, при самостоятельной работе с конспектом, можно сделать дополнительные записи, отметить непонятные места. Конспект лекции лучше подразделять на пункты. Этому в большой степени будут способствовать вопросы плана лекции, предложенные преподавателем. Следует обращать внимание на акценты, выводы, которые делает преподаватель, отмечая наиболее важные моменты в лекционном материале замечаниями «важно», «нужно запомнить» и т.п. Можно делать это и с помощью разноцветных маркеров, подчеркивая термины и определения. Целесообразно разработать собственную систему сокращений, аббревиатур и символов общераспространенных слов и выражений, специальных терминов. Работа над конспектом лекции по дисциплине не заканчивается в лекционной аудитории, а продолжается студентом дома, при этом обучающийся повторяет содержание лекционного материала, знакомится с рекомендованной литературой, делает себе пометки в тексте лекции, продолжает конспект. Работая над конспектом лекций, всегда необходимо использовать литературу, которую рекомендовал преподаватель. Именно такая серьезная, кропотливая работа с лекционным материалом позволит глубоко овладеть материалом по дисциплине.

Методические указания и рекомендации студентам по подготовке к практическим занятиям
 Теоретические вопросы и практические задания практических занятий, рекомендуемая литература сообщаются преподавателем на лекционных занятиях, а также содержатся в рабочей программе дисциплины. Начинать подготовку к практическому занятию надо с изучения рекомендованной литературы. Необходимо помнить, что на лекции рассматривается не весь материал темы, а только его часть. Остальная его часть восполняется в процессе самостоятельной работы. В связи с этим работа с рекомендованной литературой обязательна. Особое внимание при этом необходимо обратить на содержание основных положений и выводов, объяснение явлений и фактов, уяснение практического приложения рассматриваемых теоретических вопросов. В процессе этой работы студент должен стремиться понять и запомнить основные положения рассматриваемого материала, примеры, поясняющие его. Заканчивать подготовку следует составлением плана (конспекта) по каждому изучаемому вопросу. Это позволяет составить концентрированное, сжатое представление по изучаемым вопросам. При необходимости следует обращаться за консультацией к преподавателю.

Методические указания и рекомендации для студентов по работе на практических занятиях
 На практическом занятии студент должен быть готовым к ответу на все представленные в рабочей программе теоретические вопросы по теме занятия, проявить максимальную активность при их

рассмотрении. Выступление с ответом должно строиться свободно, убедительно и аргументировано. Преподаватель следит, чтобы выступление не сводилось к простому воспроизведению текста, не допускается чтение конспекта. При этом студент может обращаться к записям конспекта лекций и непосредственно к первоисточникам. Результат такой работы должен проявиться в способности студента свободно ответить на теоретические вопросы, его участии в коллективном обсуждении вопросов изучаемой темы, правильном выполнении практических заданий, предложенных преподавателем тестов.

Методические указания и рекомендации для студентов по организации самостоятельной работы
Для углубления, расширения и детализирования полученных знаний студентам отводятся часы на самостоятельную работу. Это может быть конспектирование и работа с книгой, документами, первоисточниками; доработка и оформление записей по лекционному материалу; проработка материала по учебникам, учебным пособиям и другим источниками информации и др. Самостоятельную работу лучше всего планомерно осуществлять весь семестр, предусматривая при этом регулярное повторение пройденного материала. Цель самостоятельной работы – закрепить полученные знания в рамках отдельных тем по дисциплине, сформировать умения и навыки по решению вопросов, составляющим содержание курса. При необходимости студент может получить индивидуальную консультацию у преподавателя.

Методические указания и рекомендации студентам по подготовке реферата
Подготовка рефератов направлена на развитие и закрепление у студентов навыков самостоятельного глубокого, творческого и всестороннего анализа научной, методической и другой литературы по актуальным проблемам дисциплины; на выработку навыков и умений грамотно и убедительно излагать материал, четко формулировать теоретические обобщения, выводы и практические рекомендации. Рефераты должны отвечать высоким квалификационным требованиям в отношении научности содержания и оформления. Темы рефератов, как правило, посвящены рассмотрению одной проблемы. Объем реферата может быть от 12 до 15 страниц текста, напечатанного через 1,5 интервала (библиографический список и приложения в объем не входят). Текстовая часть работы состоит из введения, основной части и заключения. Во введении студент кратко обосновывает актуальность избранной темы реферата, раскрывает конкретные цели и задачи, которые он собирается решить в ходе своего небольшого исследования. В основной части подробно раскрывается содержание вопроса (вопросов) темы. В заключении кратко должны быть сформулированы полученные результаты исследования и даны выводы. Кроме того, заключение может включать предложения автора, в том числе и по дальнейшему изучению заинтересовавшей его проблемы. В список литературы (источников и литературы) студент включает только те документы, которые он использовал при написании реферата. В приложении (приложения) к реферату могут выноситься таблицы, графики, схемы и другие вспомогательные материалы, на которые имеются ссылки в тексте реферата.

МИНОБРНАУКИ РОССИИ

федеральное государственное бюджетное образовательное учреждение высшего образования
«Алтайский государственный университет»

Коммерческий арбитраж и бизнес-медиация рабочая программа дисциплины

Закреплена за кафедрой	Кафедра социологии и конфликтологии
Направление подготовки	37.03.02. Конфликтология
Профиль	Конфликт-менеджмент
Форма обучения	Очная
Общая трудоемкость	9 ЗЕТ
Учебный план	37_03_02_Конфликтология_КМ-2022

Часов по учебному плану	324	Виды контроля по семестрам	
в том числе:		экзамены:	8
аудиторные занятия	128		
самостоятельная работа	101		
индивидуальные консультации	68		
контроль	27		

Распределение часов по семестрам

Курс (семестр)	4 (7)		4 (8)		Итого	
	Неделя 15		14			
Вид занятий	УП	РПД	УП	РПД	УП	РПД
Лекции	20	20	20	20	40	40
Практические	22	22	66	66	88	88
Сам. работа	32	32	69	69	101	101
Консультации	34	34	34	34	68	68
Часы на контроль	0	0	27	27	27	27
Итого	108	108	216	216	324	324

Программу составил(и):
к.с.н., доцент, А.Н. Шрайбер

Рецензент(ы):
к.с.н., Зав.каф., Нагайцев В.В.

Рабочая программа дисциплины
Коммерческий арбитраж и бизнес-медиация

разработана в соответствии с ФГОС:
Федеральный государственный образовательный стандарт высшего образования - бакалавриат по направлению подготовки 37.03.02 Конфликтология (приказ Минобрнауки России от 29.07.2020 г. № 840)

составлена на основании учебного плана:
37.03.02 Конфликтология
утвержденного учёным советом вуза от 27.04.2021 протокол № 6.

Рабочая программа одобрена на заседании кафедры
Кафедра социологии и конфликтологии

Протокол от 31.08.2023 г. № 1
Срок действия программы: 2023-2027 уч. г.

Заведующий кафедрой
к.с.н., доцент В.В. Нагайцев

Визирование РПД для исполнения в очередном учебном году

Рабочая программа пересмотрена, обсуждена и одобрена для
исполнения в 2023-2024 учебном году на заседании кафедры

Кафедра социологии и конфликтологии

Протокол от 31.08.2023 г. № 1
Заведующий кафедрой *к.с.н., доцент В.В. Нагайцев*

1. Цели освоения дисциплины

1.1.	- приобретение знаний о третейском разбирательстве коммерческих споров, третейских судах (арбитражах), международном коммерческом арбитраже, о действующем в данной сфере законодательстве и существующей практике, о принципах и стандартах арбитража; - формирование профессиональных компетенций, необходимых для посреднической, консультационной и иной деятельности в сфере арбитража
------	--

2. Место дисциплины в структуре ООП

Цикл (раздел) ООП: Б1.В.01

3. Компетенции обучающегося, формируемые в результате освоения дисциплины

ПК-2	Способен осуществлять подготовку к процедуре медиации, вести процесс выработки, согласования условий медиативного соглашения и завершения процедуры медиации
ПК-2.1	Знает принципы и последовательность процедуры медиации, техники и приемы работы медиатора
ПК-2.2	Умеет организовывать взаимодействие между участниками медиации, анализировать информацию, содействовать поиску взаимовыгодного решения
ПК-2.3	Владеет навыками подготовки и проведения медиативных переговоров

В результате освоения дисциплины обучающийся должен

3.1.	Знать:
3.1.1.	- специфику теории коммерческого арбитража, действующего в данной сфере законодательства и существующей практики. - теоретико-методологические основы и специфику третейского разбирательства коммерческих споров, деятельности третейских судов, международного коммерческого арбитража.
3.2.	Уметь:
3.2.1.	- применять теоретические навыки и законодательную базу при анализе коммерческих споров, третейских судах (арбитражах), международном коммерческом арбитраже. - применять теоретико-методологическую базу, действующую законодательную базу и существующую практику для разработки решений в сфере коммерческого арбитража.
3.3.	Иметь навыки и (или) опыт деятельности (владеть):
3.3.1.	- профессиональными компетенциями и навыками, необходимыми для посреднической, консультационной и иной деятельности в сфере арбитража - профессиональными навыками применения теории и методологии, действующей законодательной базы и существующей практики для разработки решений в сфере коммерческого арбитража.

4. Структура и содержание дисциплины

Код занятия	Наименование разделов и тем	Вид занятия	Семестр	Часов	Компетенции	Литература
Раздел 1. Предмет коммерческого арбитража						
1.1.	Понятие и сущность международного коммерческого	Лекции	7	4	ПК-2.1, ПК-2.2, ПК-2.3	Л1.1, Л2.1, Л2.2

Код занятия	Наименование разделов и тем	Вид занятия	Семестр	Часов	Компетенции	Литература
	арбитража, его преимущества и недостатки					
1.2.	Понятие и сущность международного коммерческого арбитража, его преимущества и недостатки	Практические	7	4	ПК-2.1, ПК-2.2, ПК-2.3	Л1.1, Л2.1, Л2.2
1.3.	Понятие и сущность международного коммерческого арбитража, его преимущества и недостатки	Сам. работа	7	8	ПК-2.1, ПК-2.2, ПК-2.3	Л1.1, Л2.1, Л2.2
1.4.	Разновидности международного коммерческого арбитража	Лекции	7	4	ПК-2.1, ПК-2.2, ПК-2.3	Л1.1, Л2.1, Л2.2
1.5.	Разновидности международного коммерческого арбитража	Практические	7	6	ПК-2.1, ПК-2.2, ПК-2.3	Л1.1, Л2.1, Л2.2
1.6.	Разновидности международного коммерческого арбитража	Сам. работа	7	8	ПК-2.1, ПК-2.2, ПК-2.3	Л1.1, Л2.1, Л2.2
1.7.	Правовое регулирование в международном коммерческом арбитраже	Лекции	7	4	ПК-2.1, ПК-2.2, ПК-2.3	Л1.1, Л2.1, Л2.2
1.8.	Правовое регулирование в международном коммерческом арбитраже	Практические	7	4	ПК-2.1, ПК-2.2, ПК-2.3	Л1.1, Л2.1, Л2.2
1.9.	Правовое регулирование в международном коммерческом арбитраже	Сам. работа	7	8	ПК-2.1, ПК-2.2, ПК-2.3	Л1.1, Л2.1, Л2.2
1.10.	Арбитражный трибунал	Лекции	7	4	ПК-2.1, ПК-2.2, ПК-2.3	Л1.1, Л2.1, Л2.2
1.11.	Арбитражный трибунал	Практические	7	4	ПК-2.1, ПК-2.2, ПК-2.3	Л1.1, Л2.1, Л2.2
1.12.	Арбитражный трибунал	Сам. работа	7	4	ПК-2.1, ПК-2.2, ПК-2.3	Л1.1, Л2.1, Л2.2
1.13.	Важнейшие практические проблемы международного коммерческого	Лекции	7	4	ПК-2.1, ПК-2.2, ПК-2.3	Л1.1, Л2.1, Л2.2

Код занятия	Наименование разделов и тем	Вид занятия	Семестр	Часов	Компетенции	Литература
	арбитража в некоторых странах СНГ и ЕС					
1.14.	Важнейшие практические проблемы международного коммерческого арбитража в некоторых странах СНГ и ЕС	Практические	7	4	ПК-2.1, ПК-2.2, ПК-2.3	Л1.1, Л2.1, Л2.2
1.15.	Важнейшие практические проблемы международного коммерческого арбитража в некоторых странах СНГ и ЕС	Сам. работа	7	4	ПК-2.1, ПК-2.2, ПК-2.3	Л1.1, Л2.1, Л2.2
1.16.		Консультации	7	34	ПК-2.1, ПК-2.2, ПК-2.3	Л1.1, Л2.1, Л2.2
Раздел 2. Рассмотрение конфликта коммерческим арбитражем						
2.1.	Основания для обжалования вынесенных третейских решений	Лекции	8	4	ПК-2.1, ПК-2.2, ПК-2.3	Л1.1, Л2.1, Л2.2
2.2.	Основания для обжалования вынесенных третейских решений	Практические	8	12	ПК-2.1, ПК-2.2, ПК-2.3	Л1.1, Л2.1, Л2.2
2.3.	Основания для обжалования вынесенных третейских решений	Сам. работа	8	14	ПК-2.1, ПК-2.2, ПК-2.3	Л1.1, Л2.1, Л2.2
2.4.	Современные тенденции расширения сферы действия институциональных арбитражных судов	Лекции	8	4	ПК-2.1, ПК-2.2, ПК-2.3	Л1.1, Л2.1, Л2.2
2.5.	Современные тенденции расширения сферы действия институциональных арбитражных судов	Практические	8	12	ПК-2.1, ПК-2.2, ПК-2.3	Л1.1, Л2.1, Л2.2
2.6.	Современные тенденции расширения сферы действия институциональных арбитражных судов	Сам. работа	8	15	ПК-2.1, ПК-2.2, ПК-2.3	Л1.1, Л2.1, Л2.2
2.7.	Международные коммерческие арбитражные суды	Лекции	8	4	ПК-2.1, ПК-2.2, ПК-2.3	Л1.1, Л2.1, Л2.2
2.8.	Международные коммерческие арбитражные суды	Практические	8	14	ПК-2.1, ПК-2.2, ПК-2.3	Л1.1, Л2.1, Л2.2

Код занятия	Наименование разделов и тем	Вид занятия	Семестр	Часов	Компетенции	Литература
2.9.	Международные коммерческие арбитражные суды	Сам. работа	8	10	ПК-2.1, ПК-2.2, ПК-2.3	Л1.1, Л2.1, Л2.2
2.10.	Специфика функционирования конкретных арбитражных институтов.	Лекции	8	4	ПК-2.1, ПК-2.2, ПК-2.3	Л1.1, Л2.1, Л2.2
2.11.	Специфика функционирования конкретных арбитражных институтов.	Практические	8	14	ПК-2.1, ПК-2.2, ПК-2.3	Л1.1, Л2.1, Л2.2
2.12.	Специфика функционирования конкретных арбитражных институтов.	Сам. работа	8	15	ПК-2.1, ПК-2.2, ПК-2.3	Л1.1, Л2.1, Л2.2
2.13.	Международные арбитражные (третейские) суды на территории Содружества Независимых Государств	Лекции	8	4	ПК-2.1, ПК-2.2, ПК-2.3	Л1.1, Л2.1, Л2.2
2.14.	Международные арбитражные (третейские) суды на территории Содружества Независимых Государств	Практические	8	14	ПК-2.1, ПК-2.2, ПК-2.3	Л1.1, Л2.1, Л2.2
2.15.	Международные арбитражные (третейские) суды на территории Содружества Независимых Государств	Сам. работа	8	15	ПК-2.1, ПК-2.2, ПК-2.3	Л1.1, Л2.1, Л2.2
2.16.		Консультации	8	34	ПК-2.1, ПК-2.2, ПК-2.3	Л1.1, Л2.1, Л2.2

5. Фонд оценочных средств

5.1. Контрольные вопросы и задания для проведения текущего контроля и промежуточной аттестации по итогам освоения дисциплины

Теоретические вопросы

1. Место и роль альтернативных способов решения конфликтов в современных процедурах конфликто разрешения. Их достоинства и недостатки в сравнении с традиционными способами.
2. Классификации негосударственных (альтернативных) технологий разрешения конфликтов.
3. основополагающие принципы коммерческого арбитража конфликтов.
4. Основные формы коммерческого арбитража в социальных конфликтах.
5. История развития коммерческого арбитража в США и европейских странах.
6. Конфликтологическое посредничество и арбитраж коммерческих споров в России.

7. Содержание и сущность основных методологических подходов к организации и проведению коммерческого арбитража в конфликте.
8. Главные принципы коммерческого арбитража. Ограничения ее применения.
9. Подготовка к коммерческому арбитражу.
10. Функции арбитра в социальном конфликте.
11. Стадии коммерческого арбитража конфликта.
12. Нейтральность арбитра и способы ее поддержания.
13. Работа с позициями сторон во время арбитража. Дискуссия в процедуре арбитража конфликта.
14. Функции кокуса в коммерческом арбитраже.
15. Основные психологические трудности в процессе арбитражного разбирательства социального конфликта.
16. Требования к соглашению, заключаемому в результате коммерческого арбитража.
17. Выход из конфликта.
18. Арбитраж в трудовых конфликтах.
19. Правовые аспекты коммерческого арбитража в конфликтах в России.
20. Третейский суд, его специфика и предназначение.
21. История становления третейских судов в России.
22. Разновидности третейского суда.
23. Порядок формирования состава третейского суда и требования к кандидатурам третейских судей.
24. Решение третейского суда: назначение, структура, содержание.

Практические задания

Практическое задание № 1. Сделайте анализ научной статьи по тематике курса.

Практическое задание № 2. Составьте перечень характеристик, свойственных арбитражу AD HOC, выделите среди них, отражающие преимущества и недостатки данного вида международного коммерческого арбитража.

Практическое задание № 3. Раскройте особенности применения арбитражной оговорки и арбитражного договора.

Практическое задание № 4. Презентуйте основные преимущества коммерческого арбитража как формы разрешения социальных конфликтов.

Практическое задание № 5. Составьте схему этапов проведения трудового арбитража.

5.2. Темы письменных работ для проведения текущего контроля (эссе, рефераты, курсовые работы и др.)

ТЕМЫ РЕФЕРАТОВ

Перечень тем

1. Понятие и виды альтернативных процедур урегулирования споров.
2. Преимущества негосударственных механизмов по урегулированию споров.
3. Понятие арбитража.
4. Третейские суды в РФ и их виды.
5. Подведомственность дел третейским судам.
6. Принципы (основные начала) деятельности третейских судов.
7. Медиативное соглашение.
8. Международный коммерческий арбитраж: понятие, сфера деятельности
9. Понятие арбитражного (третейского) соглашения, виды третейских соглашений.
10. Форма и содержание арбитражного (третейского) соглашения. Порядок заключения соглашения.
11. Формирование состава третейского суда (арбитража). Требования к арбитрам.
12. Порядок и основания отвода (самоотвода) арбитра. Правовые последствия отвода.
13. Избрание (назначение) председателя состава третейского суда.
14. Права и обязанности третейских судей.
15. Подача искового заявления в третейский суд (арбитраж)
16. Порядок направления извещений и вызовов.
17. Нормативная регламентация порядка рассмотрения дел в третейском суде (арбитраже).
18. Решение вопроса о компетенции третейского суда.
19. Выступления сторон в судебном заседании.
20. Участие свидетелей и экспертов в арбитражном разбирательстве.
21. Исследование и оценка доказательств в третейском суде.
22. Обеспечение иска, рассматриваемого в третейском суде.
23. Виды постановлений третейского суда.
24. Вынесение определений: основания и порядок.
25. Форма и содержание решений третейского суда. Устранение недостатков решения третейским судом.
26. Свойства решения третейского суда. Вступление решения в законную силу.
27. Обжалование решения третейского суда.

28. Основания для отмены решения третейского суда. Последствия отмены решения.
29. Исполнение решений третейских судов
30. Требования к заявлению о выдаче исполнительного листа на принудительное исполнение решения третейского суда.
31. Порядок рассмотрения заявления о выдаче исполнительного листа на принудительное исполнение решения третейского суда.
32. Основания для отказа в выдаче исполнительного листа и его последствия.
33. Исполнение иностранных арбитражных решений.

5.3. Фонд оценочных средств для проведения промежуточной аттестации

Теоретические вопросы

1. Место и роль альтернативных способов решения конфликтов в современных процедурах конфликто разрешения. Их достоинства и недостатки в сравнении с традиционными способами.
2. Классификации негосударственных (альтернативных) технологий разрешения конфликтов.
3. основополагающие принципы коммерческого арбитража конфликтов.
4. Основные формы коммерческого арбитража в социальных конфликтах.
5. История развития коммерческого арбитража в США и европейских странах.
6. Конфликтологическое посредничество и арбитраж коммерческих споров в России.
7. Содержание и сущность основных методологических подходов к организации и проведению коммерческого арбитража в конфликте.
8. Главные принципы коммерческого арбитража. Ограничения ее применения.
9. Подготовка к коммерческому арбитражу.
10. Функции арбитра в социальном конфликте.
11. Стадии коммерческого арбитража конфликта.
12. Нейтральность арбитра и способы ее поддержания.
13. Работа с позициями сторон во время арбитража. Дискуссия в процедуре арбитража конфликта.
14. Функции кокуса в коммерческом арбитраже.
15. Основные психологические трудности в процессе арбитражного социального конфликта.
16. Требования к соглашению, заключаемому в результате коммерческого арбитража.
17. Выход из конфликта.
18. Арбитраж в трудовых конфликтах.
19. Правовые аспекты коммерческого арбитража в конфликтах в России.
20. Третейский суд, его специфика и предназначение.
21. История становления третейских судов в России.
22. Разновидности третейского суда.
23. Порядок формирования состава третейского суда и требования к кандидатурам третейских судей.
24. Решение третейского суда: назначение, структура, содержание.

Практические задания

Практическое задание № 1. Сделайте анализ научной статьи по тематике курса.

Практическое задание № 2. Составьте перечень характеристик, свойственных арбитражу AD НОС, выделите среди них, отражающие преимущества и недостатки данного вида международного коммерческого арбитража.

Практическое задание № 3. Раскройте особенности применения арбитражной оговорки и арбитражного договора.

Практическое задание № 4. Презентуйте основные преимущества коммерческого арбитража как формы разрешения социальных конфликтов.

Практическое задание № 5. Составьте схему этапов проведения трудового арбитража.

6. Учебно-методическое и информационное обеспечение дисциплины

6.1. Рекомендуемая литература

6.1.1. Основная литература

	Авторы	Заглавие	Издательство, год	Эл. адрес
Л1.1	О. Ю. Скворцов	Арбитраж (третейское разбирательство) в Российской Федерации:	М. : Издательство Юрайт // ЭБС «Юрайт», 2018	https://biblio-online.ru/book/D6C55907-25AD-40F8-BC98-6E78BDBFDBF8/

		учебник для бакалавриата и магистратуры		
6.1.2. Дополнительная литература				
	Авторы	Заглавие	Издательство, год	Эл. адрес
Л2.1	Гетьман-Павлова, И. В.	Международное частное право : учебник для академического бакалавриата	М. : Издательство Юрайт // ЭБС «Юрайт», 2018	www.biblio-online.ru/book/B0EF0507-6D28-4994-BD0E-71CBA9878725.
Л2.2	Баранов В. А.	Гражданский процесс в 2 т. Том 2 : : учебник для академического бакалавриата	М. : Издательство Юрайт // ЭБС «Юрайт», 2018	https://biblio-online.ru/book/C89E9485-124A-4F9B-8780-CF945291B3D5
6.2. Перечень ресурсов информационно-телекоммуникационной сети "Интернет"				
	Название		Эл. адрес	
Э1	http://ru.wikipedia.org/wiki/посредничество в конфликте			
Э2	http://www.humanities.edu.ru/ –Социально-гуманитарное образование: федеральный портал.			
Э3	http://window.edu.ru/window –Единое окно доступа к образовательным ресурсам. Интегральный каталог образовательных интернет-ресурсов, электронная учебно-методическая библиотека, ресурсы системы федеральных образовательных порталов.			
Э4	Курс в Moodle		https://portal.edu.asu.ru/course/view.php?id=3268	
6.3. Перечень программного обеспечения				
Microsoft Office, Microsoft Windows, 7-Zip, AcrobatReader				
6.4. Перечень информационных справочных систем				
Профессиональные базы данных: 1. Электронная база данных «Scopus» (http://www.scopus.com); 2. Электронная библиотечная система Алтайского государственного университета (http://elibrary.asu.ru/); 3. Научная электронная библиотека elibrary (http://elibrary.ru)				

7. Материально-техническое обеспечение дисциплины

Аудитория	Назначение	Оборудование
Учебная аудитория	для проведения занятий лекционного типа, занятий семинарского типа (лабораторных и(или) практических), групповых и индивидуальных консультаций, текущего контроля и промежуточной аттестации, курсового проектирования (выполнения курсовых работ), проведения практик	Стандартное оборудование (учебная мебель для обучающихся, рабочее место преподавателя, доска)

Аудитория	Назначение	Оборудование
Помещение для самостоятельной работы	помещение для самостоятельной работы обучающихся	Компьютеры, ноутбуки с подключением к информационно-телекоммуникационной сети «Интернет», доступом в электронную информационно-образовательную среду АлтГУ

8. Методические указания для обучающихся по освоению дисциплины

Практическое занятие – это форма работы, где студенты максимально активно участвуют в обсуждении темы. Для того, что практические занятия проходили эффективно и продуктивно, необходимо:

- ознакомиться с планом занятия;
- самостоятельную подготовку к занятию начинать с изучения понятийного аппарата темы;
- просматривать и изучать все вопросы, но один из вопросов исследовать наиболее глубоко, с использованием дополнительных источников (в том числе тех, которые вы нашли самостоятельно);
- проверять достоверность источников информации, особенно это относится к Internet-ресурсам;
- при выступлении не просто пересказывать текст учебника, но и выражать свою личностно-профессиональную оценку прочитанного;
- при возникновении трудностей в процессе подготовки взаимодействовать с преподавателем.

При оценивании ответа на теоретический вопрос практического занятия преподаватель исходит из критериев, приведенных в пункте 2 ФОСа.

Практическое задание

Выполнение практического задания возможно как на семинарском занятии, так и в процессе самостоятельной работы студента. При оценивании практического задания преподаватель исходит из критериев, приведенных в пункте 2 ФОСа.

Тестирование

Итоговое тестирование по предмету проводится непосредственно в аудитории с использованием раздаточного материала. На тестирование отводится 30 минут. При оценивании теста преподаватель исходит из критериев, приведенных в пункте 2 ФОСа

Реферат

Выбор темы ограничивается предложенным списком. При подготовке реферата следует обязательно отразить актуальность темы, ее научную разработанность, провести комплексный анализ сущности и/или теоретических подходов по выбранной теме. Следует помнить, что реферирование предполагает анализ научных материалов по изучаемой проблеме, их обработку и формулирование полученных в результате выводов. Ссылки на используемую литературу обязательны.

Реферат должен содержать:

Титульный лист; оглавление; введение; текст трех параграфов; заключение; библиографический список; приложения (при необходимости).

Требования к оформлению реферата:

Объем: от 10 до 20 страниц.

Формат страницы: А4 (210x297 мм).

Поля (верхнее, нижнее, левое, правое): по 20 мм.

Шрифт: размер (кегель) – 14, тип – Times New Roman.

Выравнивание: по ширине.

Межстрочный интервал: полуторный (от начала до конца).

Библиографический список оформляется в соответствии с ГОСТ Р 7.0.5-2008 «Система стандартов по информации, библиотечному и издательскому делу»

При оценивании реферата преподаватель исходит из критериев, приведенных в пункте 2 ФОСа

Зачет/экзамен

Студент на зачете/экзамене отвечает на два теоретических вопроса и выполняет одно практическое задание, предложенных преподавателем из списка (см. пункт 3 ФОСа), соответствующих содержанию формируемых компетенций. Зачет/экзамен проводится в устной форме. На подготовку ответа студенту отводится 25 минут на зачет, 35 минут на экзамен. При оценивании ответа преподаватель исходит из критериев, приведенных в пункте 2 ФОСа. Общая оценка за зачет/экзамен выставляется на основании определения среднего арифметического баллов, полученных за ответ на каждый вопрос.

МИНОБРНАУКИ РОССИИ

федеральное государственное бюджетное образовательное учреждение высшего образования
«Алтайский государственный университет»

Конфликт-менеджмент в организациях рабочая программа дисциплины

Закреплена за кафедрой	Кафедра социологии и конфликтологии
Направление подготовки	37.03.02. Конфликтология
Профиль	Конфликт-менеджмент
Форма обучения	Очная
Общая трудоемкость	3 ЗЕТ
Учебный план	37_03_02_Конфликтология_КМ-2022

Часов по учебному плану	108	Виды контроля по семестрам	
в том числе:		зачеты:	8
аудиторные занятия	42		
самостоятельная работа	32		
индивидуальные консультации	34		

Распределение часов по семестрам

Курс (семестр)	4 (8)		Итого	
	Неделя			
Вид занятий	УП	РПД	УП	РПД
Лекции	16	16	16	16
Практические	26	26	26	26
Сам. работа	32	32	32	32
Консультации	34	34	34	34
Итого	108	108	108	108

Программу составил(и):
к.с.н., Доцент, Нагайцев В.В.

Рецензент(ы):
к.э.н., Доцент, Капустян Л.А.

Рабочая программа дисциплины
Конфликт-менеджмент в организациях

разработана в соответствии с ФГОС:
Федеральный государственный образовательный стандарт высшего образования - бакалавриат по направлению подготовки 37.03.02 Конфликтология (приказ Минобрнауки России от 29.07.2020 г. № 840)

составлена на основании учебного плана:
37.03.02 Конфликтология
утвержденного учёным советом вуза от 27.04.2021 протокол № 6.

Рабочая программа одобрена на заседании кафедры
Кафедра социологии и конфликтологии

Протокол от 26.04.2023 г. № 9
Срок действия программы: 2023-2027 уч. г.

Заведующий кафедрой
к.с.н., доцент Нагайцев В.В.

Визирование РПД для исполнения в очередном учебном году

Рабочая программа пересмотрена, обсуждена и одобрена для
исполнения в 2023-2024 учебном году на заседании кафедры

Кафедра социологии и конфликтологии

Протокол от 26.04.2023 г. № 9
Заведующий кафедрой *к.с.н., доцент Нагайцев В.В.*

1. Цели освоения дисциплины

1.1.	Сформировать у студентов систему знаний о социальной природе конфликтов в организациях, причинах, типах и динамике конфликтов в организациях, а также средствах их предупреждения и регулирования.
------	--

2. Место дисциплины в структуре ООП

Цикл (раздел) ООП: Б1.В.01

3. Компетенции обучающегося, формируемые в результате освоения дисциплины

ПК-2	Способен осуществлять подготовку к процедуре медиации, вести процесс выработки, согласования условий медиативного соглашения и завершения процедуры медиации
ПК-2.1	Знает принципы и последовательность процедуры медиации, техники и приемы работы медиатора
ПК-2.2	Умеет организовывать взаимодействие между участниками медиации, анализировать информацию, содействовать поиску взаимовыгодного решения
ПК-2.3	Владеет навыками подготовки и проведения медиативных переговоров

В результате освоения дисциплины обучающийся должен

3.1.	Знать:
3.1.1.	знает принципы и последовательность процедуры медиации, техники и приемы работы медиатора.
3.2.	Уметь:
3.2.1.	умеет организовывать взаимодействие между участниками медиации, анализировать информацию, содействовать поиску взаимовыгодного решения
3.3.	Иметь навыки и (или) опыт деятельности (владеть):
3.3.1.	владеет навыками подготовки и проведения медиативных переговоров

4. Структура и содержание дисциплины

Код занятия	Наименование разделов и тем	Вид занятия	Семестр	Часов	Компетенции	Литература
Раздел 1.						
Раздел 2. Теоретические основы исследования конфликтов в организациях						
2.1.	Понятие «организация», виды организаций, место и роль в обществе.	Лекции	8	4	ПК-2.1, ПК-2.2, ПК-2.3	Л1.1, Л2.1, Л2.2
2.2.	Понятие «организация», виды организаций, место и роль в обществе.	Сам. работа	8	4	ПК-2.1, ПК-2.2, ПК-2.3	Л1.1, Л2.1, Л2.2

Код занятия	Наименование разделов и тем	Вид занятия	Семестр	Часов	Компетенции	Литература
2.3.	Понятие «конфликт», классификация конфликтов, функции конфликтов в организации.	Лекции	8	4	ПК-2.1, ПК-2.2, ПК-2.3	Л1.1, Л2.1, Л2.2
2.4.	Понятие «конфликт», классификация конфликтов, функции конфликтов в организации.	Практические	8	6	ПК-2.1, ПК-2.2, ПК-2.3	Л1.1, Л2.1, Л2.2
2.5.	Понятие «конфликт», классификация конфликтов, функции конфликтов в организации.	Сам. работа	8	10	ПК-2.1, ПК-2.2, ПК-2.3	Л1.1, Л2.1, Л2.2
Раздел 3. Развитие и разрешение конфликта в организации						
3.1.	Истоки, причины конфликтов в организации	Лекции	8	4	ПК-2.1, ПК-2.2, ПК-2.3	Л1.1, Л2.1, Л2.2
3.2.	Истоки, причины конфликтов в организации	Практические	8	2	ПК-2.1, ПК-2.2, ПК-2.3	Л1.1, Л2.1, Л2.2
3.3.	Истоки, причины конфликтов в организации	Сам. работа	8	6	ПК-2.1, ПК-2.2, ПК-2.3	Л1.1, Л2.1, Л2.2
3.4.	Структура и динамика конфликтов в организации	Лекции	8	2	ПК-2.1, ПК-2.2, ПК-2.3	Л1.1, Л2.1, Л2.2
3.5.	Структура и динамика конфликтов в организации	Практические	8	8	ПК-2.1, ПК-2.2, ПК-2.3	Л1.1, Л2.1, Л2.2
3.6.	Структура и динамика конфликтов в организации	Сам. работа	8	6	ПК-2.1, ПК-2.2, ПК-2.3	Л1.1, Л2.1, Л2.2
3.7.	Предупреждение и разрешение конфликтов	Лекции	8	2	ПК-2.1, ПК-2.2, ПК-2.3	Л1.1, Л2.1, Л2.2
3.8.	Предупреждение и разрешение конфликтов	Практические	8	10	ПК-2.1, ПК-2.2, ПК-2.3	Л1.1, Л2.1, Л2.2
3.9.	Предупреждение и разрешение конфликтов	Сам. работа	8	6	ПК-2.1, ПК-2.2, ПК-2.3	Л1.1, Л2.1, Л2.2
3.10.	Индивидуальные консультации	Консультации	8	34	ПК-2.1, ПК-2.2, ПК-2.3	

5. Фонд оценочных средств

5.1. Контрольные вопросы и задания для проведения текущего контроля и промежуточной аттестации по итогам освоения дисциплины

Оценочные материалы для текущего контроля по разделам и темам дисциплины в полном объеме размещены в онлайн-курсе на образовательном портале «Цифровой университет АлтГУ» – <https://portal.edu.asu.ru/>

1. Тестовые задания, предполагающие выбор одного из вариантов (примеры заданий закрытого типа)

Вопрос 1. Отличительными признаками комплексного междисциплинарного исследования по конфликтологической тематике являются:

- а) направленность на решение конфликта
- б) поиск новых вариантов решения конфликта
- в) системность и комплексность
- г) строгая отчетность

Ответ: а

Вопрос 2. К методам комплексного междисциплинарного исследования по конфликтологической тематике не относятся:

- а) общенаучные методы
- б) частнонаучные методы
- в) междисциплинарные методы
- г) определяющие методы

Ответ: г

Вопрос 3. К какому принципу научного познания относится рассмотрения факторов внешней среды, воздействующих на конфликт:

- а) системности
- б) комплексности
- в) эффективности
- г) аналитичности

Ответ: б,г

Вопрос 4. В структуре общенаучных методов и приемов междисциплинарного исследования по конфликтологической тематике выделяют три уровня. Что из перечисленного к ним не относится:

- а) наблюдение
- б) эксперимент
- в) сравнение
- г) формализация

Ответ: г

Вопрос 5. Замысел междисциплинарного исследования по конфликтологической тематике – это:

- а) основная идея, которая связывает воедино все структурные элементы методики, определяет порядок проведения исследования, его этапы
- б) оформление результатов исследования
- в) сбор и систематизация фактического материала о конфликтах
- г) обработка полученных данных

Ответ: а

Вопрос 6. В процессе диагностики конкретного конфликта осуществляется следующие исследовательские подходы:

- а) структурный
- б) организационный
- в) функциональный
- г) структурный, организационный и функциональный

Ответ: г

Вопрос 7. Исходя из полученных результатов, междисциплинарное исследование по конфликтологической тематике может быть:

- а) фундаментальное
- б) прикладное
- в) в виде разработок
- г) фундаментальная, прикладная и в виде разработок

Ответ: г

Вопрос 8. Основное внимание РФФИ уделяет финансированию научно-исследовательских работ по

конфликтологической тематике:

- а) региональных
- б) фундаментальных
- в) прикладных
- г) в виде разработок

Ответ: б

Вопрос 9. Методика междисциплинарного исследования по конфликтологической тематике представляет собой:

- а) систему последовательно используемых приемов в соответствии с целью исследования
- б) систему и последовательность действий по исследованию конкретного конфликта
- в) совокупность теоретических принципов и методологию исследования реальных конфликтов
- г) способ познания конфликтов при помощи последовательных наблюдений за ними

Ответ: а

Вопрос 10. Отрасль конфликтологии, в рамках которой ведутся междисциплинарные исследования, это:

- а) научное направление
- б) научная теория
- в) научная концепция
- г) научный подход

Ответ: а

Вопрос 11. Обычно междисциплинарное исследование по конфликтологической тематике состоит из трех основных этапов. Какой из перечисленных ниже этапов лишний:

- а) подготовительный
- б) творческий
- в) полевой
- г) заключительный

Ответ: б

Вопрос 12. Проблема междисциплинарного исследования по конфликтологической тематике – это:

- а) то, что предстоит открыть, доказать, нечто пока неизвестное
- в) то, что пока не получается у автора научного исследования
- в) источник информации, необходимой для исследования конфликта
- г) более конкретный источник информации, необходимой для исследования конфликта

Ответ: а

Вопрос 13. Тема междисциплинарного исследования по конфликтологической тематике – это:

- а) уточнение проблемы, конкретизирующее основной замысел
- б) то, что предстоит открыть, доказать, нечто пока неизвестное
- в) источник информации, необходимой для исследования конфликта
- г) более конкретный источник информации, необходимой для исследования конфликта

Ответ: а

Вопрос 14. Целенаправленное изучение конфликта, которое опирается в основном на его восприятие – это:

- а) ощущение конфликта
- б) наблюдение за развитием конфликта
- в) эксперимент над участниками конфликта
- г) сравнение разных типов конфликта

Ответ: б

Вопрос 15. Активное и целенаправленное вмешательство исследователя в протекание изучаемого конфликта – это:

- а) ощущение конфликта
- б) наблюдение за развитием конфликта
- в) эксперимент над участниками конфликта
- г) сравнение разных типов конфликта

Ответ: б

КРИТЕРИИ ОЦЕНИВАНИЯ: Каждое задание оценивается 1 баллом. Оценивание КИМ теоретического характера в целом:

• «отлично» – верно выполнено 85-100% заданий; «хорошо» – верно выполнено 70-84% заданий; «удовлетворительно» – верно выполнено 51-69% заданий; «неудовлетворительно» – верно выполнено 50% или менее 50% заданий.

2. Тестовые задания открытого типа

Вопрос 1. _____ - это сфера исследовательской деятельности, направленная на получение новых знаний о реальных конфликтах.

Ответ: прикладная конфликтология

Вопрос 2. Из каких трех основных этапов обычно состоит междисциплинарное исследование по конфликтологической тематике:

Ответ: 1) подготовительный, 2) полевой, 3) заключительный

Вопрос 3. Управление конфликтом включает в себя следующие этапы:

Ответ: 1) анализ и диагностика конфликта, 2) определение целей, 3) выбор стратегии решения конфликта, 4) реализацию выбранной стратегии, 5) осуществление контроля.

Вопрос 4. Определение объекта и предмета, цели и задач междисциплинарного исследования по конфликтологической тематике происходит на _____ этапе научного исследования.

Ответ: на подготовительном

Вопрос 5. Проверка гипотез междисциплинарного исследования по конфликтологической тематике происходит на _____ этапе исследования.

Ответ: на полевом (исследовательском)

Вопрос 6. Формулировка выводов, их апробирование и уточнение происходит на _____ этапе междисциплинарного исследования по конфликтологической тематике.

Ответ: на заключительном

Вопрос 7. Предмет междисциплинарного исследования по конфликтологической тематике – это:

Ответ: более конкретный источник информации, необходимой для исследования; то, что находится в границах объекта исследования

Вопрос 8. _____ - это система предписаний, принципов, требований, которые должны ориентировать на решение конкретной задачи, достижении определенного результата.

Ответ: Метод исследования

Вопрос 9. Методы конфликтологии и других социально-гуманитарных наук относятся к _____ методам исследования.

Ответ: частнонаучным

Вопрос 10. Опрос, наблюдение, анализ документов относятся к _____ методам исследования по конфликтологической тематике.

Ответ: количественным

Вопрос 11. Исследование, которое отличается большой совокупностью опрашиваемых, тщательно разработанной программой прикладного социологического исследования, называется:

Ответ: описательным

Вопрос 12. В зависимости от частоты проведения прикладные исследования по конфликтологической тематике делятся на:

Ответ: разовые и повторные

Вопрос 13. В зависимости от целей и задач прикладные исследования по конфликтологической тематике делятся на:

Ответ: аналитические, описательные, пилотажные

Вопрос 14. По месту проведения диагностики конфликтной ситуации различают исследования:

Ответ: полевые и лабораторные

Вопрос 15. Метод сбора первичной информации путем непосредственной регистрации исследователем

конфликтных событий, происходящих в определенных условиях, называется:

Ответ: наблюдение

Вопрос 16. При каком виде наблюдения участники конфликта знают о существовании исследователя:

Ответ: открытое наблюдение

Вопрос 17. Что считается исследовательским инструментарием в методе наблюдения:

Ответ: дневник наблюдений

Вопрос 18. Свойство выборочной совокупности воспроизводить параметры и значимые элементы структуры генеральной совокупности, называется:

Ответ: репрезентативность

Вопрос 19. Результаты исследования, проведенного кем-то другим, опубликованные в печати, называются:

Ответ: вторичные данные

Вопрос 20. Погрешности в результатах исследования, которые поддаются исчислению и ошибки при сборе информации, называются:

Ответ: случайные

КРИТЕРИИ ОЦЕНИВАНИЯ ОТКРЫТЫХ ВОПРОСОВ.

«Отлично»: Ответ полный, развернутый. Вопрос точно и исчерпывающе передан, терминология сохранена, студент превосходно владеет основной и дополнительной литературой, ошибок нет.

«Хорошо»: Ответ полный, хотя краток, терминологически правильный, нет существенных недочетов.

Студент хорошо владеет пройденным программным материалом; владеет основной литературой, суждения правильны.

«Удовлетворительно»: Ответ неполный. В терминологии имеются недостатки. Студент владеет программным материалом, но имеются недочеты. Суждения фрагментарны.

«Неудовлетворительно»: Не использована специальная терминология. Ответ в сущности неверен.

Переданы лишь отдельные фрагменты соответствующего материала вопроса. Ответ не соответствует вопросу или вовсе не дан.

5.2. Темы письменных работ для проведения текущего контроля (эссе, рефераты, курсовые работы и др.)

Не предусмотрены.

5.3. Фонд оценочных средств для проведения промежуточной аттестации

Промежуточная аттестация заключается в проведении в конце семестра экзамена (для обучающихся, не получивших оценку по результатам текущей успеваемости) по всему изученному курсу. Экзамен проводится в устной форме по билетам. В билет входит 2 вопроса: 1 вопрос теоретического характера и 1 вопрос практико-ориентированного характера.

Вопросы и задания к экзамену

Перечень теоретических вопросов:

1. Назовите объект, предмет и уровни конфликтологического исследования.
2. Обозначьте основные направления зарубежной конфликтологии. Диалектические и функционалистские концепции анализа социального конфликта.
3. Назовите базовые методологические положения современной теории конфликта.
4. Раскройте суть диагностики социального конфликта как специальной исследовательской технологии.
5. Назовите социологические, психологические, политологические, юридические методы исследования социальных конфликтов.
6. Расскажите в чем заключается методика исследований конфликтности локального социума.
7. Опишите основные характеристики социального конфликта, выясняемые в процессе его диагностики.
8. Раскройте типологию социальных конфликтов.
9. Назовите общие правила диагностики социального конфликта.
10. Расскажите, какова последовательность операций в процессе диагностики конфликта.
11. Опишите программу социологического исследования конкретного социального конфликта, ее специфику и основные элементы.

12. Расскажите, какова теоретическая и эмпирическая модель изучаемого социального конфликта.
13. Представьте основной набор эмпирических методов сбора информации о конфликте, используемых в процессе его диагностики.
14. Расскажите, в чем заключается специфика диагностики социальных конфликтов в организациях.
15. Расскажите, какова сущность и технологии конфликтологического консалтинга.
16. Назовите основные способы (модели) разрешения социальных конфликтов.
17. Назовите основные стадии исследования социального конфликта.
18. Расскажите, какова сущность и технологии диагностики межэтнических и межнациональных конфликтов.
19. Расскажите, какова сущность и технологии диагностики межэтнических и межнациональных конфликтов.
20. Расскажите, какова сущность и технологии диагностики семейных конфликтов.

Практические задания:

1. Изобразите графически соотношение основных элементов конфликта.
2. Проведите анализ и диагностику предложенной преподавателем конкретной конфликтной ситуации.
3. Разработайте программу диагностики конфликтности, связанной с наличием в коллективе конкретной организации социальных, этнических, конфессиональных и культурных различий.
4. Сделайте свой прогноз развития событий и процессов в коллективе конкретной организации, в которой уже несколько месяцев происходит задержка выплат работникам заработной платы.
5. Разработайте программу снижения уровня социальной напряженности в коллективе конкретной организации.
6. Предложите новую (свою собственную) типологию элементов социального конфликта.
7. Проведите диагностику какого-либо известного конкретного конфликта.
8. Приведите примеры участия исследователя конфликтолога в решении конфликтов.
9. С помощью методики определения межличностной совместимости людей А.Я. Анцупова проверьте степень своей совместимости со своими однокурсниками.
10. Проанализируйте свой последний межличностный конфликт в соответствии с методикой диагностики конфликтов.

Приложения

Приложение 1.  [ФОС Конфликт-менеджмент в организации.docx](#)

6. Учебно-методическое и информационное обеспечение дисциплины

6.1. Рекомендуемая литература				
6.1.1. Основная литература				
	Авторы	Заглавие	Издательство, год	Эл. адрес
Л1.1	Емельянов С.М.	Управление конфликтами в организации: учебник и практикум для академического бакалавриата	М. : Издательство Юрайт // ЭБС «Юрайт», 2018	www.biblio-online.ru/book/060DBAF1-935D-40B2-A89F-4E25185B8266.
6.1.2. Дополнительная литература				
	Авторы	Заглавие	Издательство, год	Эл. адрес
Л2.1	Антонова Н. В.	Консультирование и коучинг персонала в организации: учебник и практикум для бакалавриата и магистратуры	М.: Издательство Юрайт // ЭБС «Юрайт», 2018	https://biblio-online.ru/book/502708DC-EF85-4939-91A3-F9C1625D9598
Л2.2	Попова, Е. П.	Теория организации: учебник и практикум для бакалавриата и магистратуры	М.: Издательство Юрайт // ЭБС «Юрайт», 2017	https://biblio-online.ru/viewer/teoriya-organizacii-412850#page/1
6.2. Перечень ресурсов информационно-телекоммуникационной сети "Интернет"				

	Название	Эл. адрес
Э1	Курс в Мудле "Конфликт-менеджмент в организациях"	https://portal.edu.asu.ru/course/view.php?id=10035
Э2	http://www.humanities.edu.ru/ – Социально-гуманитарное образование: федеральный портал.	
Э3	http://window.edu.ru/window – Единое окно доступа к образовательным ресурсам. Интегральный каталог образовательных интернет-ресурсов, электронная учебно-методическая библиотека, ресурсы системы федеральных образовательных порталов.	
6.3. Перечень программного обеспечения		
Microsoft Windows Microsoft Office 7-Zip AcrobatReader		
6.4. Перечень информационных справочных систем		
Информационная справочная система: СПС Консультант Плюс (инсталлированный ресурс АлтГУ или http://www.consultant.ru/). Профессиональные базы данных: 1. Электронная база данных «Scopus» (http://www.scopus.com); 2. Электронная библиотечная система Алтайского государственного университета (http://elibrary.asu.ru/); 3. Научная электронная библиотека elibrary (http://elibrary.ru)		

7. Материально-техническое обеспечение дисциплины

Аудитория	Назначение	Оборудование
Учебная аудитория	для проведения занятий лекционного типа, занятий семинарского типа (лабораторных и(или) практических), групповых и индивидуальных консультаций, текущего контроля и промежуточной аттестации, курсового проектирования (выполнения курсовых работ), проведения практик	Стандартное оборудование (учебная мебель для обучающихся, рабочее место преподавателя, доска)
Помещение для самостоятельной работы	помещение для самостоятельной работы обучающихся	Компьютеры, ноутбуки с подключением к информационно-телекоммуникационной сети «Интернет», доступом в электронную информационно-образовательную среду АлтГУ

8. Методические указания для обучающихся по освоению дисциплины

Для успешного освоения содержания дисциплины необходимо посещать лекции, принимать активное участие в работе на практическом занятии, а также выполнять задания, предлагаемые преподавателем для самостоятельного изучения

Рекомендации по освоению лекционных занятий.

При работе с конспектом лекций необходимо учитывать тот фактор, что одни лекции дают ответы на конкретные вопросы темы, другие – лишь выявляют взаимосвязи между явлениями, помогая студенту понять глубинные процессы развития изучаемого предмета, как в истории, так и в настоящее время. Изучение дисциплины требует систематического и последовательного накопления знаний, поэтому

пропуски отдельных тем не позволяют глубоко освоить предмет.

При конспектировании лекций целесообразно вначале понять основную мысль, излагаемую лектором, а затем записать ее. Желательно запись осуществлять на одной странице листа или оставляя поля, на которых позднее, при самостоятельной работе с конспектом, можно сделать дополнительные записи, отметить непонятные места.

Студентам необходимо:

- перед каждой лекцией просматривать рабочую программу дисциплины, что позволит сэкономить время на записывание темы лекции, ее основных вопросов, рекомендуемой литературы;
- на отдельные лекции приносить требуемый преподавателем дополнительный материал на бумажных носителях (таблицы, графики, схемы). Этот материал будет прокомментирован, дополнен непосредственно на лекции;
- перед очередной лекцией необходимо просмотреть по конспекту материал предыдущей лекции. При затруднениях в восприятии материала следует обратиться к основным литературным источникам. Если и в этом случае разобраться в материале не удалось, то нужно обратиться к лектору или к преподавателю на практических занятиях.

Рекомендации по подготовке практическим занятиям.

Подготовку к каждому практическому занятию студенты должны начать с ознакомления с планом данного занятия, который отражает содержание предложенной темы. Тщательное продумывание и изучение вопросов плана основывается на проработке текущего материала лекции, а затем изучения обязательной и дополнительной литературы, рекомендованной к данной теме.

Студентам следует:

- приносить с собой рекомендованную преподавателем литературу к конкретному занятию;
- до очередного практического занятия по рекомендованным литературным источникам проработать теоретический материал, соответствующей темы занятия;
- при подготовке к практическим занятиям следует обязательно использовать не только лекции, учебную литературу, но и нормативно - правовые акты (если этого требует освоение темы), материалы периодических изданий, справочную литературу, что позволит значительно активизировать процесс овладения информацией, а также будет способствовать более глубокому усвоению изучаемого материала;
- проверять достоверность источников информации, особенно это относится к Internet-ресурсам
- полезным будет работа с электронными учебниками и учебными пособиями в Internet-библиотеках. Зарегистрируйтесь в них: университетская библиотека Онлайн (<http://www.biblioclub.ru/>) и электронно-библиотечная система «Лань» (<http://e.lanbook.com/>).
- в начале занятий задать преподавателю вопросы по материалу, вызвавшему затруднения в его понимании и освоении при решении задач, заданных для самостоятельного решения;
- в ходе занятия давать конкретные, четкие ответы по существу вопросов;
- на занятии демонстрировать понимание темы. В случае затруднений обращаться к преподавателю.

Методические рекомендации по написанию реферата.

При подготовке реферата следует обязательно отразить актуальность темы, ее научную разработанность, провести комплексный анализ сущности и/или теоретических подходов по выбранной теме. Следует помнить, что реферирование предполагает анализ научных материалов по изучаемой проблеме, их обработку и формулирование полученных в результате выводов. Ссылки на используемую литературу обязательны.

Реферат должен содержать:

титульный лист; оглавление; введение; текст трех параграфов; заключение; библиографический список; приложения (при необходимости).

Требования к оформлению реферата:

Объем: от 10 до 20 страниц.

Формат страницы: А4 (210x297 мм).

Поля (верхнее, нижнее, левое, правое): по 20 мм.

Шрифт: размер (кегель) – 14, тип – Times New Roman.

Выравнивание: по ширине.

Межстрочный интервал: полуторный (от начала до конца).

Библиографический список оформляется в соответствии с ГОСТ Р 7.0.5-2008 «Система стандартов по информации, библиотечному и издательскому делу».

Методические рекомендации по выполнению различных форм самостоятельных заданий.

Самостоятельная работа студента является основным средством овладения учебным материалом во время, свободное от обязательных учебных занятий. Она включает в себя выполнение различного рода заданий, которые ориентированы на более глубокое усвоение материала изучаемой дисциплины. По каждой теме учебной дисциплины студентам предлагается перечень заданий для самостоятельной

работы.

К выполнению заданий для самостоятельной работы предъявляются следующие требования: задания должны выполняться самостоятельно и представляться в установленный срок, а также соответствовать установленным требованиям по оформлению.

Студентам следует:

- руководствоваться графиком самостоятельной работы, определенным РПД;
- выполнять все плановые задания, выдаваемые преподавателем для самостоятельного выполнения, и разбирать на практических занятиях и консультациях неясные вопросы.

Итоговый контроль.

При подготовке к зачету параллельно прорабатывать соответствующие теоретические и практические разделы дисциплины, фиксируя неясные моменты для их обсуждения на консультации с преподавателем.

Продумайте свой ответ на зачете, его логику. Помните, что ваш ответ украсит ссылка на источник литературы, иллюстрация практики применения теоретического знания, а также уверенность и наличие авторской аргументированной позиции как будущего субъекта профессиональной деятельности

МИНОБРНАУКИ РОССИИ

федеральное государственное бюджетное образовательное учреждение высшего образования
«Алтайский государственный университет»

Конфликт-менеджмент в социальных системах рабочая программа дисциплины

Закреплена за кафедрой	Кафедра социологии и конфликтологии
Направление подготовки	37.03.02. Конфликтология
Профиль	Конфликт-менеджмент
Форма обучения	Очная
Общая трудоемкость	6 ЗЕТ
Учебный план	37_03_02_Конфликтология_КМ-2022

Часов по учебному плану	216	Виды контроля по семестрам	
в том числе:		экзамены:	6
аудиторные занятия	84		
самостоятельная работа	53		
индивидуальные консультации	52		
контроль	27		

Распределение часов по семестрам

Курс (семестр)	3 (5)		3 (6)		Итого	
	Неделя		16			
Вид занятий	УП	РПД	УП	РПД	УП	РПД
Лекции	20	20	20	20	40	40
Практические	22	22	22	22	44	44
Сам. работа	40	40	13	13	53	53
Консультации	26	26	26	26	52	52
Часы на контроль	0	0	27	27	27	27
Итого	108	108	108	108	216	216

Программу составил(и):
к.с.н., Доцент, Артюхина В.А.

Рецензент(ы):
к.с.н., Доцент, Нагайцев В.В.

Рабочая программа дисциплины
Конфликт-менеджмент в социальных системах

разработана в соответствии с ФГОС:
Федеральный государственный образовательный стандарт высшего образования - бакалавриат по направлению подготовки 37.03.02 Конфликтология (приказ Минобрнауки России от 29.07.2020 г. № 840)

составлена на основании учебного плана:
37.03.02 Конфликтология
утвержденного учёным советом вуза от 27.04.2021 протокол № 6.

Рабочая программа одобрена на заседании кафедры
Кафедра социологии и конфликтологии

Протокол от 24.06.2023 г. № 9
Срок действия программы: 2023-2027 уч. г.

Заведующий кафедрой
к.с.н., доцент Нагайцев В.В.

Визирование РПД для исполнения в очередном учебном году

Рабочая программа пересмотрена, обсуждена и одобрена для
исполнения в 2023-2024 учебном году на заседании кафедры

Кафедра социологии и конфликтологии

Протокол от 24.06.2023 г. № 9
Заведующий кафедрой *к.с.н., доцент Нагайцев В.В.*

1. Цели освоения дисциплины

1.1.	Сформировать у студентов знания, умения и навыки в области конфликт-менеджмента в социальных системах
------	---

2. Место дисциплины в структуре ООП

Цикл (раздел) ООП: Б1.В.01

3. Компетенции обучающегося, формируемые в результате освоения дисциплины

ПК-2	Способен осуществлять подготовку к процедуре медиации, вести процесс выработки, согласования условий медиативного соглашения и завершения процедуры медиации
ПК-2.1	Знает принципы и последовательность процедуры медиации, техники и приемы работы медиатора
ПК-2.2	Умеет организовывать взаимодействие между участниками медиации, анализировать информацию, содействовать поиску взаимовыгодного решения
ПК-2.3	Владеет навыками подготовки и проведения медиативных переговоров

В результате освоения дисциплины обучающийся должен

3.1.	Знать:
3.1.1.	ПК-2.1. Знает принципы и последовательность процедуры медиации, техники и приемы работы медиатора
3.2.	Уметь:
3.2.1.	ПК-2.2. Умеет организовывать взаимодействие между участниками медиации, анализировать информацию, содействовать поиску взаимовыгодного решения
3.3.	Иметь навыки и (или) опыт деятельности (владеть):
3.3.1.	ПК-2.3. Владеет навыками подготовки и проведения медиативных переговоров

4. Структура и содержание дисциплины

Код занятия	Наименование разделов и тем	Вид занятия	Семестр	Часов	Компетенции	Литература
Раздел 1. Теоретические основы исследования конфликтов в социальных системах						
1.1.	Понятие «конфликт», подходы к определению конфликтов в социальных системах.	Лекции	5	6	ПК-2.1, ПК-2.2, ПК-2.3	Л1.1, Л2.1, Л2.2
1.2.	Понятие «конфликт», подходы к определению конфликтов в социальных системах.	Практические	5	6	ПК-2.1, ПК-2.2, ПК-2.3	Л1.1, Л2.1, Л2.2
1.3.	Понятие «конфликт», подходы к	Сам. работа	5	10	ПК-2.1, ПК-2.2, ПК-2.3	Л1.1, Л2.1, Л2.2

Код занятия	Наименование разделов и тем	Вид занятия	Семестр	Часов	Компетенции	Литература
	определению конфликтов в социальных системах.					
1.4.	Разновидности конфликтов в социальных системах	Лекции	5	6	ПК-2.1, ПК-2.2, ПК-2.3	Л1.1, Л2.1, Л2.2
1.5.	Разновидности конфликтов в социальных системах	Практические	5	6	ПК-2.1, ПК-2.2, ПК-2.3	Л1.1, Л2.1, Л2.2
1.6.	Разновидности конфликтов в социальных системах	Сам. работа	5	10	ПК-2.1, ПК-2.2, ПК-2.3	Л1.1, Л2.1, Л2.2
1.7.	Функции конфликтов в социальных системах	Лекции	5	4	ПК-2.1, ПК-2.2, ПК-2.3	Л1.1, Л2.1, Л2.2
1.8.	Функции конфликтов в социальных системах	Практические	5	6	ПК-2.1, ПК-2.2, ПК-2.3	Л1.1, Л2.1, Л2.2
1.9.	Функции конфликтов в социальных системах	Сам. работа	5	10	ПК-2.1, ПК-2.2, ПК-2.3	Л1.1, Л2.1, Л2.2
1.10.	Объективные и субъективные причины конфликтов в социальных системах	Лекции	5	4	ПК-2.1, ПК-2.2, ПК-2.3	Л1.1, Л2.1, Л2.2
1.11.	Объективные и субъективные причины конфликтов в социальных системах	Практические	5	4	ПК-2.1, ПК-2.2, ПК-2.3	Л1.1, Л2.1, Л2.2
1.12.	Объективные и субъективные причины конфликтов в социальных системах	Сам. работа	5	10	ПК-2.1, ПК-2.2, ПК-2.3	Л1.1, Л2.1, Л2.2
1.13.		Консультации	5	26	ПК-2.1, ПК-2.2, ПК-2.3	Л1.1, Л2.1, Л2.2
Раздел 2. Развитие и разрешение конфликта в социальных системах						
2.1.	Истоки, причины конфликтов в социальных системах	Лекции	6	6	ПК-2.1, ПК-2.2, ПК-2.3	Л1.1, Л2.1, Л2.2
2.2.	Истоки, причины конфликтов в социальных системах	Практические	6	6	ПК-2.1, ПК-2.2, ПК-2.3	Л1.1, Л2.1, Л2.2
2.3.	Истоки, причины конфликтов в социальных системах	Сам. работа	6	2	ПК-2.1, ПК-2.2, ПК-2.3	Л1.1, Л2.1, Л2.2
2.4.	Структура и динамика конфликтов в социальных системах	Лекции	6	6	ПК-2.1, ПК-2.2, ПК-2.3	Л1.1, Л2.1, Л2.2
2.5.	Структура и динамика конфликтов в социальных системах	Практические	6	8	ПК-2.1, ПК-2.2, ПК-2.3	Л1.1, Л2.1, Л2.2

Код занятия	Наименование разделов и тем	Вид занятия	Семестр	Часов	Компетенции	Литература
2.6.	Структура и динамика конфликтов в социальных системах	Сам. работа	6	2	ПК-2.1, ПК-2.2, ПК-2.3	Л1.1, Л2.1, Л2.2
2.7.	Предупреждение и разрешение конфликтов	Лекции	6	8	ПК-2.1, ПК-2.2, ПК-2.3	Л1.1, Л2.1, Л2.2
2.8.	Предупреждение и разрешение конфликтов	Практические	6	8	ПК-2.1, ПК-2.2, ПК-2.3	Л1.1, Л2.1, Л2.2
2.9.	Предупреждение и разрешение конфликтов	Сам. работа	6	9	ПК-2.1, ПК-2.2, ПК-2.3	Л1.1, Л2.1, Л2.2
2.10.	Индивидуальные консультации	Консультации	6	26	ПК-2.1, ПК-2.2, ПК-2.3	Л1.1, Л2.1, Л2.2

5. Фонд оценочных средств

5.1. Контрольные вопросы и задания для проведения текущего контроля и промежуточной аттестации по итогам освоения дисциплины

Оценочные материалы для текущего контроля по разделам и темам дисциплины в полном объеме размещены в онлайн-курсе на образовательном портале «Цифровой университет АлтГУ» – <https://portal.edu.asu.ru/>

1. Тестовые задания, предполагающие выбор одного из вариантов (примеры заданий закрытого типа)

Вопрос 1. Отличительными признаками комплексного междисциплинарного исследования по конфликтологической тематике являются:

- а) направленность на решение конфликта
- б) поиск новых вариантов решения конфликта
- в) системность и комплексность
- г) строгая отчетность

Ответ: а

Вопрос 2. К методам комплексного междисциплинарного исследования по конфликтологической тематике не относятся:

- а) общенаучные методы
- б) частнонаучные методы
- в) междисциплинарные методы
- г) определяющие методы

Ответ: г

Вопрос 3. К какому принципу научного познания относится рассмотрения факторов внешней среды, воздействующих на конфликт:

- а) системности
- б) комплексности
- в) эффективности
- г) аналитичности

Ответ: б,г

Вопрос 4. В структуре общенаучных методов и приемов междисциплинарного исследования по конфликтологической тематике выделяют три уровня. Что из перечисленного к ним не относится:

- а) наблюдение
- б) эксперимент
- в) сравнение
- г) формализация

Ответ: г

Вопрос 5. Замысел междисциплинарного исследования по конфликтологической тематике – это:

- а) основная идея, которая связывает воедино все структурные элементы методики, определяет порядок проведения исследования, его этапы
- б) оформление результатов исследования
- в) сбор и систематизация фактического материала о конфликтах
- г) обработка полученных данных

Ответ: а

Вопрос 6. В процессе диагностики конкретного конфликта осуществляется следующие исследовательские подходы:

- а) структурный
- б) организационный
- в) функциональный
- г) структурный, организационный и функциональный

Ответ: г

Вопрос 7. Исходя из полученных результатов, междисциплинарное исследование по конфликтологической тематике может быть:

- а) фундаментальное
- б) прикладное
- в) в виде разработок
- г) фундаментальная, прикладная и в виде разработок

Ответ: г

Вопрос 8. Основное внимание РФФИ уделяет финансированию научно-исследовательских работ по конфликтологической тематике:

- а) региональных
- б) фундаментальных
- в) прикладных
- г) в виде разработок

Ответ: б

Вопрос 9. Методика междисциплинарного исследования по конфликтологической тематике представляет собой:

- а) систему последовательно используемых приемов в соответствии с целью исследования
- б) систему и последовательность действий по исследованию конкретного конфликта
- в) совокупность теоретических принципов и методологию исследования реальных конфликтов
- г) способ познания конфликтов при помощи последовательных наблюдений за ними

Ответ: а

Вопрос 10. Отрасль конфликтологии, в рамках которой ведутся междисциплинарные исследования, это:

- а) научное направление
- б) научная теория
- в) научная концепция
- г) научный подход

Ответ: а

Вопрос 11. Обычно междисциплинарное исследование по конфликтологической тематике состоит из трех основных этапов. Какой из перечисленных ниже этапов лишний:

- а) подготовительный
- б) творческий
- в) полевой
- г) заключительный

Ответ: б

Вопрос 12. Проблема междисциплинарного исследования по конфликтологической тематике – это:

- а) то, что предстоит открыть, доказать, нечто пока неизвестное
- в) то, что пока не получается у автора научного исследования
- в) источник информации, необходимой для исследования конфликта
- г) более конкретный источник информации, необходимой для исследования конфликта

Ответ: а

Вопрос 13. Тема междисциплинарного исследования по конфликтологической тематике – это:

- а) уточнение проблемы, конкретизирующее основной замысел
- б) то, что предстоит открыть, доказать, нечто пока неизвестное
- в) источник информации, необходимой для исследования конфликта
- г) более конкретный источник информации, необходимой для исследования конфликта

Ответ: а

Вопрос 14. Целенаправленное изучение конфликта, которое опирается в основном на его восприятие – это:

- а) ощущение конфликта
- б) наблюдение за развитием конфликта
- в) эксперимент над участниками конфликта
- г) сравнение разных типов конфликта

Ответ: б

Вопрос 15. Активное и целенаправленное вмешательство исследователя в протекание изучаемого конфликта – это:

- а) ощущение конфликта
- б) наблюдение за развитием конфликта
- в) эксперимент над участниками конфликта
- г) сравнение разных типов конфликта

Ответ: б

КРИТЕРИИ ОЦЕНИВАНИЯ: Каждое задание оценивается 1 баллом. Оценивание КИМ теоретического характера в целом:

- «отлично» – верно выполнено 85-100% заданий; «хорошо» – верно выполнено 70-84% заданий; «удовлетворительно» – верно выполнено 51-69% заданий; «неудовлетворительно» – верно выполнено 50% или менее 50% заданий.

2. Тестовые задания открытого типа

Вопрос 1. _____ - это сфера исследовательской деятельности, направленная на получение новых знаний о реальных конфликтах.

Ответ: прикладная конфликтология

Вопрос 2. Из каких трех основных этапов обычно состоит междисциплинарное исследование по конфликтологической тематике:

Ответ: 1) подготовительный, 2) полевой, 3) заключительный

Вопрос 3. Управление конфликтом включает в себя следующие этапы:

Ответ: 1) анализ и диагностика конфликта, 2) определение целей, 3) выбор стратегии решения конфликта, 4) реализацию выбранной стратегии, 5) осуществление контроля.

Вопрос 4. Определение объекта и предмета, цели и задач междисциплинарного исследования по конфликтологической тематике происходит на _____ этапе научного исследования.

Ответ: на подготовительном

Вопрос 5. Проверка гипотез междисциплинарного исследования по конфликтологической тематике происходит на _____ этапе исследования.

Ответ: на полевом (исследовательском)

Вопрос 6. Формулировка выводов, их апробирование и уточнение происходит на _____ этапе междисциплинарного исследования по конфликтологической тематике.

Ответ: на заключительном

Вопрос 7. Предмет междисциплинарного исследования по конфликтологической тематике – это:

Ответ: более конкретный источник информации, необходимой для исследования; то, что находится в границах объекта исследования

Вопрос 8. _____ - это система предписаний, принципов, требований, которые должны ориентировать на решение конкретной задачи, достижении определенного результата.

Ответ: Метод исследования

Вопрос 9. Методы конфликтологии и других социально-гуманитарных наук относятся к _____ методам исследования.

Ответ: частнонаучным

Вопрос 10. Опрос, наблюдение, анализ документов относятся к _____ методам исследования по конфликтологической тематике.

Ответ: количественным

Вопрос 11. Исследование, которое отличается большой совокупностью опрашиваемых, тщательно разработанной программой прикладного социологического исследования, называется:

Ответ: описательным

Вопрос 12. В зависимости от частоты проведения прикладные исследования по конфликтологической тематике делятся на:

Ответ: разовые и повторные

Вопрос 13. В зависимости от целей и задач прикладные исследования по конфликтологической тематике делятся на:

Ответ: аналитические, описательные, пилотажные

Вопрос 14. По месту проведения диагностики конфликтной ситуации различают исследования:

Ответ: полевые и лабораторные

Вопрос 15. Метод сбора первичной информации путем непосредственной регистрации исследователем конфликтных событий, происходящих в определенных условиях, называется:

Ответ: наблюдение

Вопрос 16. При каком виде наблюдения участники конфликта знают о существовании исследователя:

Ответ: открытое наблюдение

Вопрос 17. Что считается исследовательским инструментарием в методе наблюдения:

Ответ: дневник наблюдений

Вопрос 18. Свойство выборочной совокупности воспроизводить параметры и значимые элементы структуры генеральной совокупности, называется:

Ответ: репрезентативность

Вопрос 19. Результаты исследования, проведенного кем-то другим, опубликованные в печати, называются:

Ответ: вторичные данные

Вопрос 20. Погрешности в результатах исследования, которые поддаются исчислению и ошибки при сборе информации, называются:

Ответ: случайные

КРИТЕРИИ ОЦЕНИВАНИЯ ОТКРЫТЫХ ВОПРОСОВ.

«Отлично»: Ответ полный, развернутый. Вопрос точно и исчерпывающе передан, терминология сохранена, студент превосходно владеет основной и дополнительной литературой, ошибок нет.

«Хорошо»: Ответ полный, хотя краток, терминологически правильный, нет существенных недочетов. Студент хорошо владеет пройденным программным материалом; владеет основной литературой, суждения правильны.

«Удовлетворительно»: Ответ неполный. В терминологии имеются недостатки. Студент владеет программным материалом, но имеются недочеты. Суждения фрагментарны.

«Неудовлетворительно»: Не использована специальная терминология. Ответ в сущности неверен. Переданы лишь отдельные фрагменты соответствующего материала вопроса. Ответ не соответствует вопросу или вовсе не дан.

5.2. Темы письменных работ для проведения текущего контроля (эссе, рефераты, курсовые работы и др.)

Не предусмотрены.

5.3. Фонд оценочных средств для проведения промежуточной аттестации

Промежуточная аттестация заключается в проведении в конце семестра экзамена (для обучающихся, не получивших оценку по результатам текущей успеваемости) по всему изученному курсу. Экзамен проводится в устной форме по билетам. В билет входит 2 вопроса: 1 вопрос теоретического характера и 1 вопрос практико-ориентированного характера.

Вопросы и задания к экзамену

Перечень теоретических вопросов:

1. Назовите объект, предмет и уровни конфликтологического исследования.
2. Обозначте основные направления зарубежной конфликтологии. Диалектические и функционалистские концепции анализа социального конфликта.
3. Назовите базовые методологические положения современной теории конфликта.
4. Раскройте суть диагностики социального конфликта как специальной исследовательской технологии.
5. Назовите социологические, психологические, политологические, юридические методы исследования социальных конфликтов.
6. Расскажите в чем заключается методика исследований конфликтности локального социума.
7. Опишите основные характеристики социального конфликта, выявляемые в процессе его диагностики.
8. Раскройте типологию социальных конфликтов.
9. Назовите общие правила диагностики социального конфликта.
10. Расскажите, какова последовательность операций в процессе диагностики конфликта.
11. Опишите программу социологического исследования конкретного социального конфликта, ее специфику и основные элементы.
12. Расскажите, какова теоретическая и эмпирическая модель изучаемого социального конфликта.
13. Представьте основной набор эмпирических методов сбора информации о конфликте, используемых в процессе его диагностики.
14. Расскажите, в чем заключается специфика диагностики социальных конфликтов в организациях.
15. Расскажите, какова сущность и технологии конфликтологического консалтинга.
16. Назовите основные способы (модели) разрешения социальных конфликтов.
17. Назовите основные стадии исследования социального конфликта.
18. Расскажите, какова сущность и технологии диагностики межэтнических и межнациональных конфликтов.
19. Расскажите, какова сущность и технологии диагностики межэтнических и межнациональных конфликтов.
20. Расскажите, какова сущность и технологии диагностики семейных конфликтов.

Практические задания:

1. Изобразите графически соотношение основных элементов конфликта.
2. Проведите анализ и диагностику предложенной преподавателем конкретной конфликтной ситуации.
3. Разработайте программу диагностики конфликтности, связанной с наличием в коллективе конкретной организации социальных, этнических, конфессиональных и культурных различий.
4. Сделайте свой прогноз развития событий и процессов в коллективе конкретной организации, в которой уже несколько месяцев происходит задержка выплат работникам заработной платы.
5. Разработайте программу снижения уровня социальной напряженности в коллективе конкретной организации.
6. Предложите новую (свою собственную) типологию элементов социального конфликта.
7. Проведите диагностику какого-либо известного конкретного конфликта.
8. Приведите примеры участия исследователя конфликтолога в решении конфликтов.
9. С помощью методики определения межличностной совместимости людей А.Я. Анцупова проверьте степень своей совместимости со своими однокурсниками.
10. Проанализируйте свой последний межличностный конфликт в соответствии с методикой диагностики конфликтов.

6. Учебно-методическое и информационное обеспечение дисциплины

6.1. Рекомендуемая литература

6.1.1. Основная литература

	Авторы	Заглавие	Издательство, год	Эл. адрес
Л1.1	Емельянов С.М.	Управление конфликтами в организации: учебник и практикум для академического бакалавриата	М. : Издательство Юрайт // ЭБС «Юрайт», 2018	www.biblio-online.ru/book/060DBAF1-935D-40B2-A89F-4E25185B8266.
6.1.2. Дополнительная литература				
	Авторы	Заглавие	Издательство, год	Эл. адрес
Л2.1	Антонова Н. В.	Консультирование и коучинг персонала в организации: учебник и практикум для бакалавриата и магистратуры	М.: Издательство Юрайт // ЭБС «Юрайт», 2018	https://biblio-online.ru/book/502708DC-EF85-4939-91A3-F9C1625D9598
Л2.2	Попова, Е. П.	Теория организации: учебник и практикум для бакалавриата и магистратуры	М.: Издательство Юрайт // ЭБС «Юрайт», 2017	https://biblio-online.ru/viewer/teoriya-organizacii-412850#page/1
6.2. Перечень ресурсов информационно-телекоммуникационной сети "Интернет"				
	Название		Эл. адрес	
Э1	http://ru.wikipedia.org/wiki/конфликт			
Э2	http://www.humanities.edu.ru/ – Социально-гуманитарное образование: федеральный портал.			
Э3	http://window.edu.ru/window – Единое окно доступа к образовательным ресурсам. Интегральный каталог образовательных интернет-ресурсов, электронная учебно-методическая библиотека, ресурсы системы федеральных образовательных порталов.			
Э4	Курс в системе Мудл		https://portal.edu.asu.ru/course/view.php?id=11238	
6.3. Перечень программного обеспечения				
Microsoft Windows Microsoft Office 7-Zip AcrobatReader				
6.4. Перечень информационных справочных систем				
Информационная справочная система: СПС Консультант Плюс (инсталлированный ресурс АлтГУ или http://www.consultant.ru/). Профессиональные базы данных: 1. Электронная база данных «Scopus» (http://www.scopus.com); 2. Электронная библиотечная система Алтайского государственного университета (http://elibrary.asu.ru/); 3. Научная электронная библиотека elibrary (http://elibrary.ru)				

7. Материально-техническое обеспечение дисциплины

Аудитория	Назначение	Оборудование
Учебная аудитория	для проведения занятий лекционного типа, занятий семинарского типа (лабораторных и(или) практических), групповых и	Стандартное оборудование (учебная мебель для обучающихся, рабочее место преподавателя, доска)

Аудитория	Назначение	Оборудование
	индивидуальных консультаций, текущего контроля и промежуточной аттестации, курсового проектирования (выполнения курсовых работ), проведения практик	
Помещение для самостоятельной работы	помещение для самостоятельной работы обучающихся	Компьютеры, ноутбуки с подключением к информационно-телекоммуникационной сети «Интернет», доступом в электронную информационно-образовательную среду АлтГУ

8. Методические указания для обучающихся по освоению дисциплины

Для успешного освоения содержания дисциплины необходимо посещать лекции, принимать активное участие в работе на практическом занятии, а также выполнять задания, предлагаемые преподавателем для самостоятельного изучения

Рекомендации по освоению лекционных занятий.

При работе с конспектом лекций необходимо учитывать тот фактор, что одни лекции дают ответы на конкретные вопросы темы, другие – лишь выявляют взаимосвязи между явлениями, помогая студенту понять глубинные процессы развития изучаемого предмета, как в истории, так и в настоящее время. Изучение дисциплины требует систематического и последовательного накопления знаний, поэтому пропуски отдельных тем не позволяют глубоко освоить предмет.

При конспектировании лекций целесообразно вначале понять основную мысль, излагаемую лектором, а затем записать ее. Желательно запись осуществлять на одной странице листа или оставляя поля, на которых позднее, при самостоятельной работе с конспектом, можно сделать дополнительные записи, отметить непонятные места.

Студентам необходимо:

- перед каждой лекцией просматривать рабочую программу дисциплины, что позволит сэкономить время на записывание темы лекции, ее основных вопросов, рекомендуемой литературы;
- на отдельные лекции приносить требуемый преподавателем дополнительный материал на бумажных носителях (таблицы, графики, схемы). Этот материал будет прокомментирован, дополнен непосредственно на лекции;
- перед очередной лекцией необходимо просмотреть по конспекту материал предыдущей лекции. При затруднениях в восприятии материала следует обратиться к основным литературным источникам. Если и в этом случае разобраться в материале не удалось, то нужно обратиться к лектору или к преподавателю на практических занятиях.

Рекомендации по подготовке практическим занятиям.

Подготовку к каждому практическому занятию студенты должны начать с ознакомления с планом данного занятия, который отражает содержание предложенной темы. Тщательное продумывание и изучение вопросов плана основывается на проработке текущего материала лекции, а затем изучения обязательной и дополнительной литературы, рекомендованной к данной теме.

Студентам следует:

- приносить с собой рекомендованную преподавателем литературу к конкретному занятию;
- до очередного практического занятия по рекомендованным литературным источникам проработать теоретический материал, соответствующей темы занятия;
- при подготовке к практическим занятиям следует обязательно использовать не только лекции, учебную литературу, но и нормативно - правовые акты (если этого требует освоение темы), материалы периодических изданий, справочную литературу, что позволит значительно активизировать процесс овладения информацией, а также будет способствовать более глубокому усвоению изучаемого материала;
- проверять достоверность источников информации, особенно это относится к Internet-ресурсам
- полезным будет работа с электронными учебниками и учебными пособиями в Internet-библиотеках. Зарегистрируйтесь в них: университетская библиотека Онлайн (<http://www.biblioclub.ru/>) и электронно-библиотечная система «Лань» (<http://e.lanbook.com/>).
- в начале занятий задать преподавателю вопросы по материалу, вызвавшему затруднения в его понимании и освоении при решении задач, заданных для самостоятельного решения;
- в ходе занятия давать конкретные, четкие ответы по существу вопросов;
- на занятии демонстрировать понимание темы. В случае затруднений обращаться к преподавателю.

Методические рекомендации по написанию реферата.

При подготовке реферата следует обязательно отразить актуальность темы, ее научную разработанность, провести комплексный анализ сущности и/или теоретических подходов по выбранной теме. Следует помнить, что реферирование предполагает анализ научных материалов по изучаемой проблеме, их обработку и формулирование полученных в результате выводов. Ссылки на используемую литературу обязательны.

Реферат должен содержать:

титульный лист; оглавление; введение; текст трех параграфов; заключение; библиографический список; приложения (при необходимости).

Требования к оформлению реферата:

Объем: от 10 до 20 страниц.

Формат страницы: А4 (210х297 мм).

Поля (верхнее, нижнее, левое, правое): по 20 мм.

Шрифт: размер (кегель) – 14, тип – Times New Roman.

Выравнивание: по ширине.

Межстрочный интервал: полуторный (от начала до конца).

Библиографический список оформляется в соответствии с ГОСТ Р 7.0.5-2008 «Система стандартов по информации, библиотечному и издательскому делу».

Методические рекомендации по выполнению различных форм самостоятельных заданий.

Самостоятельная работа студента является основным средством овладения учебным материалом во время, свободное от обязательных учебных занятий. Она включает в себя выполнение различного рода заданий, которые ориентированы на более глубокое усвоение материала изучаемой дисциплины. По каждой теме учебной дисциплины студентам предлагается перечень заданий для самостоятельной работы.

К выполнению заданий для самостоятельной работы предъявляются следующие требования: задания должны исполняться самостоятельно и представляться в установленный срок, а также соответствовать установленным требованиям по оформлению.

Студентам следует:

- руководствоваться графиком самостоятельной работы, определенным РПД;
- выполнять все плановые задания, выдаваемые преподавателем для самостоятельного выполнения, и разбирать на практических занятиях и консультациях неясные вопросы.

Итоговый контроль.

При подготовке к зачету параллельно прорабатывать соответствующие теоретические и практические разделы дисциплины, фиксируя неясные моменты для их обсуждения на консультации с преподавателем.

Продумайте свой ответ на зачете, его логику. Помните, что ваш ответ украсит ссылка на источник литературы, иллюстрация практики применения теоретического знания, а также уверенность и наличие авторской аргументированной позиции как будущего субъекта профессиональной деятельности

МИНОБРНАУКИ РОССИИ

федеральное государственное бюджетное образовательное учреждение высшего образования
«Алтайский государственный университет»

Конфликтология международных отношений

рабочая программа дисциплины

Закреплена за кафедрой	Кафедра социологии и конфликтологии
Направление подготовки	37.03.02. Конфликтология
Профиль	Конфликт-менеджмент
Форма обучения	Очная
Общая трудоемкость	3 ЗЕТ
Учебный план	37_03_02_Конфликтология_КМ-2022

Часов по учебному плану	108	Виды контроля по семестрам	
в том числе:		зачеты:	8
аудиторные занятия	42		
самостоятельная работа	6		
индивидуальные консультации	60		

Распределение часов по семестрам

Курс (семестр)	4 (8)		Итого	
	Неделя			
Вид занятий	УП	РПД	УП	РПД
Лекции	20	20	20	20
Практические	22	22	22	22
Сам. работа	6	6	6	6
Консультации	60	60	60	60
Итого	108	108	108	108

Программу составил(и):
к.с.н., Доцент, Нагайцев В.В.

Рецензент(ы):
к.с.н., доцент, Нагайцев Виктор Валентинович

Рабочая программа дисциплины
Конфликтология международных отношений

разработана в соответствии с ФГОС:
Федеральный государственный образовательный стандарт высшего образования - бакалавриат по направлению подготовки 37.03.02 Конфликтология (приказ Минобрнауки России от 29.07.2020 г. № 840)

составлена на основании учебного плана:
37.03.02 Конфликтология
утвержденного учёным советом вуза от *27.04.2021* протокол № 6.

Рабочая программа одобрена на заседании кафедры
Кафедра социологии и конфликтологии

Протокол от *31.08.2023* г. № *1*
Срок действия программы: *2023-2026* уч. г.

Заведующий кафедрой
к.с.н., доцент Нагайцев В.В.

Визирование РПД для исполнения в очередном учебном году

Рабочая программа пересмотрена, обсуждена и одобрена для
исполнения в *2023-2024* учебном году на заседании кафедры

Кафедра социологии и конфликтологии

Протокол от *31.08.2023* г. № *1*
Заведующий кафедрой *к.с.н., доцент Нагайцев В.В.*

1. Цели освоения дисциплины

1.1.	Рассмотреть особенности зарождения и протекания современных международных конфликтов, дать представление об актуальных научных и практических подходах к их разрешению, о роли России, других государств, правительственных и неправительственных организаций в предотвращении и урегулировании конфликтов.
------	---

2. Место дисциплины в структуре ООП

Цикл (раздел) ООП: Б1.В.01

3. Компетенции обучающегося, формируемые в результате освоения дисциплины

ПК-1	Способен проводить комплексные междисциплинарные исследования по конфликтологической тематике
ПК-1.1	Знает методологию, методику и основные методы сбора и анализа информации в прикладном исследовании
ПК-1.2	Умеет концептуализировать проблему и вырабатывать эмпирические показатели, анализировать полученные результаты
ПК-1.3	Владеет навыками работы с различными статистическими пакетами и составления аналитических отчетов по результатам исследования

В результате освоения дисциплины обучающийся должен

3.1.	Знать:
3.1.1.	Знает методологию, методику и основные методы сбора и анализа информации в прикладном исследовании
3.2.	Уметь:
3.2.1.	Умеет концептуализировать проблему и вырабатывать эмпирические показатели, анализировать полученные результаты
3.3.	Иметь навыки и (или) опыт деятельности (владеть):
3.3.1.	Владеет навыками работы с различными статистическими пакетами и составления аналитических отчетов по результатам исследования

4. Структура и содержание дисциплины

Код занятия	Наименование разделов и тем	Вид занятия	Семестр	Часов	Компетенции	Литература
Раздел 1. Конфликтология международных отношений как научная дисциплина: ее объект, предмет, закономерности						
1.1.	Россия в системе современных международных отношений	Практические	8	2	ПК-1.1, ПК-1.2, ПК-1.3	Л2.1, Л1.1
1.2.	Методологические основания конфликтологии международных отношений	Практические	8	2	ПК-1.1, ПК-1.2, ПК-1.3	Л2.1, Л1.1

Код занятия	Наименование разделов и тем	Вид занятия	Семестр	Часов	Компетенции	Литература
1.3.	Международные отношения в контексте современных теорий конфликта	Практические	8	2	ПК-1.1, ПК-1.2, ПК-1.3	Л2.1, Л1.1
Раздел 2. Теоретические школы в исследовании международных отношений						
2.1.	Классическая традиция в исследовании международных отношений	Лекции	8	2	ПК-1.1, ПК-1.2, ПК-1.3	Л2.1, Л1.1
2.2.	Международные отношения в истории социально-политической мысли: традиции и парадигмы	Практические	8	2	ПК-1.1, ПК-1.2, ПК-1.3	Л2.1, Л1.1
2.3.	Международные отношения в истории социально-политической мысли: традиции и парадигмы	Сам. работа	8	1	ПК-1.1, ПК-1.2, ПК-1.3	Л2.1, Л1.1
2.4.	Либерально-идеалистическая и марксистская традиции в исследовании международных отношений	Лекции	8	2	ПК-1.1, ПК-1.2, ПК-1.3	Л2.1, Л1.1
2.5.	Основные теоретические подходы в исследовании международных отношений	Лекции	8	2	ПК-1.1, ПК-1.2, ПК-1.3	Л2.1, Л1.1
Раздел 3. Современные теории в исследовании международных отношений						
3.1.	Неореализм и неолиберализм	Лекции	8	1	ПК-1.1, ПК-1.2, ПК-1.3	Л2.1, Л1.1
3.2.	Разновидности неореализма, неомарксизм	Лекции	8	1	ПК-1.1, ПК-1.2, ПК-1.3	Л2.1, Л1.1
3.3.	Транснационализм и постмодернизм	Лекции	8	1	ПК-1.1, ПК-1.2, ПК-1.3	Л2.1, Л1.1
3.4.	Современные теории в изучении международных отношений	Практические	8	2	ПК-1.1, ПК-1.2, ПК-1.3	Л2.1, Л1.1
3.5.	Современные теории в изучении международных отношений	Сам. работа	8	1	ПК-1.1, ПК-1.2, ПК-1.3	Л2.1, Л1.1
Раздел 4. Международные отношения как особый вид общественных отношений						
4.1.	Система, структура, среда международных отношений	Лекции	8	1	ПК-1.1, ПК-1.2, ПК-1.3	Л2.1, Л1.1

Код занятия	Наименование разделов и тем	Вид занятия	Семестр	Часов	Компетенции	Литература
4.2.	Международные отношения как особый вид общественных отношений: система, структура, среда	Практические	8	2	ПК-1.1, ПК-1.2, ПК-1.3	Л2.1, Л1.1
4.3.	Международные отношения как особый вид общественных отношений: система, структура, среда	Сам. работа	8	1	ПК-1.1, ПК-1.2, ПК-1.3	Л2.1, Л1.1
4.4.	Основные классификации международных систем	Лекции	8	2	ПК-1.1, ПК-1.2, ПК-1.3	Л2.1, Л1.1
4.5.	Основные классификации международных систем	Сам. работа	8	1	ПК-1.1, ПК-1.2, ПК-1.3	Л2.1, Л1.1
Раздел 5. Структура и процесс развития международного конфликта						
5.1.	Типология международных конфликтов	Лекции	8	1	ПК-1.1, ПК-1.2, ПК-1.3	Л2.1, Л1.1
5.2.	Типология международных конфликтов	Практические	8	2	ПК-1.1, ПК-1.2, ПК-1.3	Л2.1, Л1.1
5.3.	Методы исследования международных конфликтов	Лекции	8	1	ПК-1.1, ПК-1.2, ПК-1.3	Л2.1, Л1.1
5.4.	Методы исследования международных конфликтов	Практические	8	2	ПК-1.1, ПК-1.2, ПК-1.3	Л2.1, Л1.1
5.5.	Анализ процесса принятия решений	Лекции	8	1	ПК-1.1, ПК-1.2, ПК-1.3	Л2.1, Л1.1
5.6.	Мирное урегулирование международных конфликтов	Практические	8	4	ПК-1.1, ПК-1.2, ПК-1.3	Л2.1, Л1.1
5.7.	Причины международных конфликтов	Лекции	8	1	ПК-1.1, ПК-1.2, ПК-1.3	Л2.1, Л1.1
5.8.	Международные политические конфликты	Сам. работа	8	1	ПК-1.1, ПК-1.2, ПК-1.3	Л2.1, Л1.1
Раздел 6. Особенности международных конфликтов на современном этапе						
6.1.	Международные институты конфликто разрешения	Лекции	8	1	ПК-1.1, ПК-1.2, ПК-1.3	Л2.1, Л1.1
6.2.	Международные институты конфликто разрешения	Сам. работа	8	1	ПК-1.1, ПК-1.2, ПК-1.3	Л2.1, Л1.1

Код занятия	Наименование разделов и тем	Вид занятия	Семестр	Часов	Компетенции	Литература
6.3.	Специфика международных конфликтов	Лекции	8	1	ПК-1.1, ПК-1.2, ПК-1.3	Л2.1, Л1.1
6.4.	Технология «мягкой силы»	Лекции	8	1	ПК-1.1, ПК-1.2, ПК-1.3	Л2.1, Л1.1
6.5.	Миротворческие миссии ООН	Лекции	8	1	ПК-1.1, ПК-1.2, ПК-1.3	Л2.1, Л1.1
6.6.	Проблемы обеспечения международной безопасности	Практические	8	2	ПК-1.1, ПК-1.2, ПК-1.3	Л2.1, Л1.1
6.7.		Консультации	8	60	ПК-1.1, ПК-1.2, ПК-1.3	

5. Фонд оценочных средств

5.1. Контрольные вопросы и задания для проведения текущего контроля и промежуточной аттестации по итогам освоения дисциплины

Вопросы и задания к зачету:

Теоретические вопросы:

1. Природа международных отношений.
2. Международные отношения и мировая политика.
3. Основные парадигмы изучения международных отношений.
4. Методология междисциплинарного анализа международного конфликта и мира.
5. Многофакторная обусловленность международного конфликта и мира.
6. Методы социальных, гуманитарных и экономических наук, используемые при исследовании международных конфликтов.
7. Основные положения социальных, гуманитарных и экономических наук, используемые в конфликтологии международных отношений
8. Глобализация как источник международных конфликтов и обострения конкуренции.
9. Категориальный аппарат гуманитарных и социальных наук, использованный в конфликтологии международных отношений.
10. Распад биполярной системы и Россия. Россия и проблема международного терроризма. Россия и НАТО.
11. Теории МО о причинах конфликтов.
12. Конфликт в либеральной и неомарксистской парадигмах.
13. Классификация международных конфликтов.
14. Основные акторы международного конфликта.
15. Основные этапы развития международного конфликта.
16. Особенности современных вооруженных конфликтов.
17. Типология международных вооруженных конфликтов.
18. Основные теоретические подходы и практические направления в обеспечении международной безопасности.
19. Понятие и условия симметрии. Конфликты между великими державами.
20. Современный этап развития конфликтов между развитыми и развивающимися странами и между развивающимися странами.
21. Теория асимметричного конфликта. «Парадокс асимметрии» в международном конфликте.
22. Конфликты между развивающимися странами и их особенности.
23. Способы выхода из конфликтной ситуации.
24. Роль третьей стороны в мирном урегулировании конфликтов.
25. Конфликты после «холодной войны»: особенности развития и изучения.
26. Интернационализация внутренних конфликтов.
27. Динамика перерастания локальных конфликтов в региональные и глобальные.
28. Миротворческие операции в зонах внутренних конфликтов.
29. Роль международного права в регулировании международных отношений.
30. Правовые средства мирного урегулирования международных конфликтов.

31. Выбор стратегии урегулирования конфликта. Политическое урегулирование конфликтов.
32. Управление конфликтом, смягчение конфронтации, поиск взаимоприемлемых решений.
33. Процесс переговоров. Виды и функции международных переговоров.
34. Внешнеполитическая деятельность Российской Федерации по урегулированию конфликтов на территории бывшего СССР.

Практические задания:

1. Проводите контент-анализ СМИ на тему «Современное международное положение России».
2. Проведите контент-анализ СМИ на тему «Проблемы взаимодействия России и США».
3. Приведите примеры использования метода наблюдения при исследовании международного конфликта.
4. Постройте бесконфликтную модель взаимоотношений России и ЕС.
5. Проанализируйте взаимоотношения РФ и государств СНГ (на примере конкретного государства на выбор).
6. Приведите примеры урегулирования международного конфликта с помощью ООН и проанализируйте этот конфликт.
7. Приведите примеры участия в урегулировании международных конфликтов международных неправительственных организаций.
8. Сформулируйте и проанализируйте основные параметры, по которым существует расхождение позиций России и стран НАТО.
9. Проанализируйте возможность применения силы в разрешении международных конфликтов. Приведите пример правомерного (на Ваш взгляд) применения силы в таких конфликтах.
10. Приведите примеры международных акторов (конкретных личностей), которые способны повлиять на принятие решений в сфере международных отношений. Обоснуйте свой ответ.
11. Проанализируйте конфликты на территории бывшей Югославии. Проведите сравнительный анализ этих конфликтов с конфликтами на современном этапе.
12. Определите субъективные и объективные причины конфликта России и Украины. Охарактеризуйте их.
13. Проведите сравнительный анализ конфликтов в Шри-Ланке, Афганистане, Пакистане, Ираке и Сомали.
14. Приведите примеры участия России в урегулировании международных конфликтов.
15. Проанализируйте палестино-израильский конфликт. Определите его субъективные и объективные причины.
16. Приведите примеры миротворческих операций. Обоснуйте их правомочность и эффективность.
17. Приведите примеры нарушения принципа неприменения силы в международных отношениях. Обоснуйте свой ответ.

5.2. Темы письменных работ для проведения текущего контроля (эссе, рефераты, курсовые работы и др.)

темы рефератов:

1. Конфликтология международных отношений как научная дисциплина: объект, предмет.
2. Конфликтология международных отношений: связь и взаимодействие с социальными науками.
3. Традиции и парадигмы в изучении международных отношений.
4. Общественные методы исследования в конфликтологии международных отношений.
5. Понятие законов и закономерностей в сфере международных отношений.
6. Многофакторная обусловленность международного конфликта и мира.
7. Международные отношения и мировая политика: соотношение понятий.
8. Исторические этапы в осмыслении сущности и содержания международных отношений: от античности до современности.
9. Классическое (традиционное) направление в изучении международных отношений.
10. Идеалистическое направление и его представители в науке о международных отношениях.
11. Марксистская парадигма в науке о международных отношениях.
12. Современные теории международных отношений: проблемы классификации.
13. Политический реализм, его разновидности, проявления в отечественной литературе.
14. Особенности и разновидности политического идеализма, его проявление в отечественной науке и практике международных отношений.
15. Характеристика «модернистского» (научного) направления в современных теориях международных отношений.
16. Транснационализм: содержание, разновидности, представители.
17. Неореализм, неолиберализм, неомарксизм в изучении международных отношений.
18. Содержание «глобализма» в изучении международных отношений.
19. Специфика современной социальной среды глобальной системы международных отношений.
20. «Внесоциальная» международная среда. Геополитические концепции в науке о международных отношениях.

отношениях.

21. Геополитические характеристики международной системы на рубеже и в начале XXI столетия.
22. Государство как главный международный актор. Понятие «национальный интерес» государства.
23. Межправительственные и неправительственные организации, их классификация и основные функции в разрешении международных конфликтов.
24. Особенности международной роли транснациональных корпораций (ТНК) и других участников международных отношений в разрешении конфликтов.
25. Цели, средства и интересы участников международных отношений в международных конфликтах.
26. Понятие силы как средства международных акторов при разрешении международных конфликтов.
27. Роль права и морали в урегулировании международных конфликтов
28. Международный и межгосударственный конфликт: общее и особенное.
29. Понятие и виды международного сотрудничества.
30. Применение военной силы при урегулировании международных конфликтов.
31. Место и роль России в системе международных отношений. Современное геополитическое положение России.
32. Национальная безопасность России в структуре национально-государственных интересов современной России.
33. Национальные интересы России и их трактовка представителями различных политических сил.
34. Политика России в «ближнем зарубежье».
35. Глобализация: основные черты и ее проявление в международных отношениях
36. Взаимосвязь глобальных проблем современности с глобальными конфликтами.
37. Методы социальных, гуманитарных и экономических наук, используемые при урегулировании международных конфликтов.
38. Основные положения социальных, гуманитарных и экономических наук, используемые в конфликтологии международных отношений.

5.3. Фонд оценочных средств для проведения промежуточной аттестации

См. приложение

Приложения

Приложение 1.  [ФОС КМО ФГОС++.docx](#)

6. Учебно-методическое и информационное обеспечение дисциплины

6.1. Рекомендуемая литература

6.1.1. Основная литература

	Авторы	Заглавие	Издательство, год	Эл. адрес
Л1.1	Сирота, Н. М.	Политическая конфликтология : учебное пособие для бакалавриата и магистратуры	М. : Издательство Юрайт, 2018	www.biblio-online.ru/book/219A24A5-BD9D-416C-AEAA-A2701C8D1231

6.1.2. Дополнительная литература

	Авторы	Заглавие	Издательство, год	Эл. адрес
Л2.1	Абашидзе, А. Х.	Международное право. Мирное разрешение споров: учебное пособие для бакалавриата и магистратуры	М. : Издательство Юрайт // ЭБС «Юрайт», 2017	www.biblio-online.ru/book/63975D67-E996-4152-912D-00FE231B742D

6.2. Перечень ресурсов информационно-телекоммуникационной сети "Интернет"

Название	Эл. адрес
----------	-----------

Э1	http://ru.wikipedia.org/wiki/конфликтология	
Э2	http://www.humanities.edu.ru/ –Социально-гуманитарное образование: федеральный портал.	
Э3	http://window.edu.ru/window – Единое окно доступа к образовательным ресурсам.Интегральный каталог образовательных интернет-ресурсов,электронная учебно-методическая библиотека,ресурсы системы федеральных образовательных порталов.	
Э4	Курс в Moodle «Конфликтология международных отношений»	https://portal.edu.asu.ru/course/view.php?id=3118
6.3. Перечень программного обеспечения		
Microsoft office Microsoft Windows 7-Zip AcrobatReader		
6.4. Перечень информационных справочных систем		
Информационная справочная система: СПС Консультант Плюс (инсталлированный ресурс АлтГУ или http://www.consultant.ru/). Профессиональные базы данных: 1. Электронная база данных «Scopus» (http://www.scopus.com); 2. Электронная библиотечная система Алтайского государственного университета (http://elibrary.asu.ru/); 3. Научная электронная библиотека elibrary (http://elibrary.ru)		

7. Материально-техническое обеспечение дисциплины

Аудитория	Назначение	Оборудование
Учебная аудитория	для проведения занятий лекционного типа, занятий семинарского типа (лабораторных и(или) практических), групповых и индивидуальных консультаций, текущего контроля и промежуточной аттестации, курсового проектирования (выполнения курсовых работ), проведения практик	Стандартное оборудование (учебная мебель для обучающихся, рабочее место преподавателя, доска)
Помещение для самостоятельной работы	помещение для самостоятельной работы обучающихся	Компьютеры, ноутбуки с подключением к информационно-телекоммуникационной сети «Интернет», доступом в электронную информационно-образовательную среду АлтГУ

8. Методические указания для обучающихся по освоению дисциплины

Для успешного освоения содержания дисциплины необходимо посещать лекции, принимать активное участие в работе на практическом занятии, а также выполнять задания, предлагаемые преподавателем для самостоятельного изучения

Рекомендации по освоению лекционных занятий.

При работе с конспектом лекций необходимо учитывать тот фактор, что одни лекции дают ответы на конкретные вопросы темы, другие – лишь выявляют взаимосвязи между явлениями, помогая студенту понять глубинные процессы развития изучаемого предмета, как в истории, так и в настоящее время.

Изучение дисциплины требует систематического и последовательного накопления знаний, поэтому пропуски отдельных тем не позволяют глубоко освоить предмет.

При конспектировании лекций целесообразно вначале понять основную мысль, излагаемую лектором, а затем записать ее. Желательно запись осуществлять на одной странице листа или оставляя поля, на которых позднее, при самостоятельной работе с конспектом, можно сделать дополнительные записи, отметить непонятные места.

Студентам необходимо:

- перед каждой лекцией просматривать рабочую программу дисциплины, что позволит сэкономить время на записывание темы лекции, ее основных вопросов, рекомендуемой литературы;
- на отдельные лекции приносить требуемый преподавателем дополнительный материал на бумажных носителях (таблицы, графики, схемы). Этот материал будет прокомментирован, дополнен непосредственно на лекции;
- перед очередной лекцией необходимо просмотреть по конспекту материал предыдущей лекции. При затруднениях в восприятии материала следует обратиться к основным литературным источникам. Если и в этом случае разобраться в материале не удалось, то нужно обратиться к лектору или к преподавателю на практических занятиях.

Рекомендации по подготовке практическим занятиям.

Подготовку к каждому практическому занятию студенты должны начать с ознакомления с планом данного занятия, который отражает содержание предложенной темы. Тщательное продумывание и изучение вопросов плана основывается на проработке текущего материала лекции, а затем изучения обязательной и дополнительной литературы, рекомендованной к данной теме.

Студентам следует:

- приносить с собой рекомендованную преподавателем литературу к конкретному занятию;
- до очередного практического занятия по рекомендованным литературным источникам проработать теоретический материал, соответствующей темы занятия;
- при подготовке к практическим занятиям следует обязательно использовать не только лекции, учебную литературу, но и нормативно - правовые акты (если этого требует освоение темы), материалы периодических изданий, справочную литературу, что позволит значительно активизировать процесс овладения информацией, а также будет способствовать более глубокому усвоению изучаемого материала;
- проверять достоверность источников информации, особенно это относится к Internet-ресурсам
- полезным будет работа с электронными учебниками и учебными пособиями в Internet-библиотеках. Зарегистрируйтесь в них: университетская библиотека Онлайн (<http://www.biblioclub.ru/>) и электронно-библиотечная система «Лань» (<http://e.lanbook.com/>).
- в начале занятий задать преподавателю вопросы по материалу, вызвавшему затруднения в его понимании и освоении при решении задач, заданных для самостоятельного решения;
- в ходе занятия давать конкретные, четкие ответы по существу вопросов;
- на занятии демонстрировать понимание темы. В случае затруднений обращаться к преподавателю.

Методические рекомендации по написанию реферата.

При подготовке реферата следует обязательно отразить актуальность темы, ее научную разработанность, провести комплексный анализ сущности и/или теоретических подходов по выбранной теме. Следует помнить, что реферирование предполагает анализ научных материалов по изучаемой проблеме, их обработку и формулирование полученных в результате выводов. Ссылки на используемую литературу обязательны.

Реферат должен содержать:

титульный лист; оглавление; введение; текст трех параграфов; заключение; библиографический список; приложения (при необходимости).

Требования к оформлению реферата:

Объем: от 10 до 20 страниц.

Формат страницы: А4 (210x297 мм).

Поля (верхнее, нижнее, левое, правое): по 20 мм.

Шрифт: размер (кегель) – 14, тип – Times New Roman.

Выравнивание: по ширине.

Межстрочный интервал: полуторный (от начала до конца).

Библиографический список оформляется в соответствии с ГОСТ Р 7.0.5-2008 «Система стандартов по информации, библиотечному и издательскому делу».

Методические рекомендации по выполнению различных форм самостоятельных заданий.

Самостоятельная работа студента является основным средством овладения учебным материалом во время, свободное от обязательных учебных занятий. Она включает в себя выполнение различного рода заданий, которые ориентированы на более глубокое усвоение материала изучаемой дисциплины. По

каждой теме учебной дисциплины студентам предлагается перечень заданий для самостоятельной работы.

К выполнению заданий для самостоятельной работы предъявляются следующие требования: задания должны выполняться самостоятельно и представляться в установленный срок, а также соответствовать установленным требованиям по оформлению.

Студентам следует:

- руководствоваться графиком самостоятельной работы, определенным РПД;
- выполнять все плановые задания, выдаваемые преподавателем для самостоятельного выполнения, и разбирать на практических занятиях и консультациях неясные вопросы.

Итоговый контроль.

При подготовке к зачету параллельно прорабатывать соответствующие теоретические и практические разделы дисциплины, фиксируя неясные моменты для их обсуждения на консультации с преподавателем.

Продумайте свой ответ на зачете, его логику. Помните, что ваш ответ украсит ссылка на источник литературы, иллюстрация практики применения теоретического знания, а также уверенность и наличие авторской аргументированной позиции как будущего субъекта профессиональной деятельности.

МИНОБРНАУКИ РОССИИ

федеральное государственное бюджетное образовательное учреждение высшего образования
«Алтайский государственный университет»

Конфликтология протеста рабочая программа дисциплины

Закреплена за кафедрой	Кафедра социологии и конфликтологии
Направление подготовки	37.03.02. Конфликтология
Профиль	Конфликт-менеджмент
Форма обучения	Очная
Общая трудоемкость	3 ЗЕТ
Учебный план	37_03_02_Конфликтология_КМ-2022

Часов по учебному плану	108	Виды контроля по семестрам	
в том числе:		экзамены:	7
аудиторные занятия	42		
самостоятельная работа	17		
индивидуальные консультации	22		
контроль	27		

Распределение часов по семестрам

Курс (семестр)	4 (7)		Итого	
	Неделя 15			
Вид занятий	УП	РПД	УП	РПД
Лекции	20	20	20	20
Практические	22	22	22	22
Сам. работа	17	17	17	17
Консультации	22	22	22	22
Часы на контроль	27	27	27	27
Итого	108	108	108	108

Программу составил(и):
к.с.н., доцент, Артюхина В.А.

Рецензент(ы):
к.с.н., доцент, Нагайцев В.В.

Рабочая программа дисциплины
Конфликтология протеста

разработана в соответствии с ФГОС:
Федеральный государственный образовательный стандарт высшего образования - бакалавриат по направлению подготовки 37.03.02 Конфликтология (приказ Минобрнауки России от 29.07.2020 г. № 840)

составлена на основании учебного плана:
37.03.02 Конфликтология
утвержденного учёным советом вуза от 27.04.2021 протокол № 6.

Рабочая программа одобрена на заседании кафедры
Кафедра социологии и конфликтологии

Протокол от 31.08.2022 г. № 1
Срок действия программы: 2022-2026 уч. г.

Заведующий кафедрой
Нагайцев В.В., канд. социол. наук, доцент

Визирование РПД для исполнения в очередном учебном году

Рабочая программа пересмотрена, обсуждена и одобрена для
исполнения в 2023-2024 учебном году на заседании кафедры

Кафедра социологии и конфликтологии

Протокол от 31.08.2022 г. № 1
Заведующий кафедрой *Нагайцев В.В., канд. социол. наук, доцент*

1. Цели освоения дисциплины

1.1.	изучение теоретико-методологических оснований конфликтологического анализа протестного поведения в обществе, формирование целостного представления о специфике социального протеста в современной России
------	--

2. Место дисциплины в структуре ООП

Цикл (раздел) ООП: Б1.В.01

3. Компетенции обучающегося, формируемые в результате освоения дисциплины

ПК-1	Способен проводить комплексные междисциплинарные исследования по конфликтологической тематике
ПК-1.1	Знает методологию, методику и основные методы сбора и анализа информации в прикладном исследовании
ПК-1.2	Умеет концептуализировать проблему и вырабатывать эмпирические показатели, анализировать полученные результаты
ПК-1.3	Владеет навыками работы с различными статистическими пакетами и составления аналитических отчетов по результатам исследования

В результате освоения дисциплины обучающийся должен

3.1.	Знать:
3.1.1.	ПК-1.1. Знает методологию, методику и основные методы сбора и анализа информации в прикладном исследовании
3.2.	Уметь:
3.2.1.	ПК-1.2. Умеет концептуализировать проблему и вырабатывать эмпирические показатели, анализировать полученные результаты
3.3.	Иметь навыки и (или) опыт деятельности (владеть):
3.3.1.	ПК-1.3. Владеет навыками работы с различными статистическими пакетами и составления аналитических отчетов по результатам исследования

4. Структура и содержание дисциплины


Код занятия	Наименование разделов и тем	Вид занятия	Семестр	Часов	Компетенции	Литература
Раздел 1. Теоретико-методологические основы конфликтологического анализа протестного поведения						
1.1.	Протестное поведение как предмет конфликтологического анализа	Лекции	7	4	ПК-1.1, ПК-1.2, ПК-1.3	Л1.1, Л2.1
1.2.	Протестное поведение как предмет конфликтологического анализа	Практические	7	2	ПК-1.1, ПК-1.2, ПК-1.3	Л1.1, Л2.1
1.3.	Протестное поведение как предмет	Сам. работа	7	1	ПК-1.1, ПК-1.2, ПК-1.3	Л1.1, Л2.1

Код занятия	Наименование разделов и тем	Вид занятия	Семестр	Часов	Компетенции	Литература
	конфликтологического анализа					
1.4.	Базовые теории социального протеста в современной конфликтологии	Лекции	7	2	ПК-1.1, ПК-1.2, ПК-1.3	Л1.1, Л2.1
1.5.	Базовые теории социального протеста в современной конфликтологии	Практические	7	2	ПК-1.1, ПК-1.2, ПК-1.3	Л1.1, Л2.1
1.6.	Базовые теории социального протеста в современной конфликтологии	Сам. работа	7	1	ПК-1.1, ПК-1.2, ПК-1.3	Л1.1, Л2.1
1.7.	Специфика конфликтологического осмысления социальных протестов	Лекции	7	2	ПК-1.1, ПК-1.2, ПК-1.3	Л1.1, Л2.1
1.8.	Специфика конфликтологического осмысления социальных протестов	Практические	7	2	ПК-1.1, ПК-1.2, ПК-1.3	Л1.1, Л2.1
1.9.	Специфика конфликтологического осмысления социальных протестов	Сам. работа	7	1	ПК-1.1, ПК-1.2, ПК-1.3	Л1.1, Л2.1
1.10.	Проблемы типологизации социальных протестов	Лекции	7	2	ПК-1.1, ПК-1.2, ПК-1.3	Л1.1, Л2.1
1.11.	Проблемы типологизации социальных протестов	Практические	7	2	ПК-1.1, ПК-1.2, ПК-1.3	Л1.1, Л2.1
1.12.	Проблемы типологизации социальных протестов	Сам. работа	7	2	ПК-1.1, ПК-1.2, ПК-1.3	Л1.1, Л2.1
1.13.	Основные методы исследования протестного поведения населения	Лекции	7	2	ПК-1.1, ПК-1.2, ПК-1.3	Л1.1, Л2.1
1.14.	Основные методы исследования протестного поведения населения	Практические	7	2	ПК-1.1, ПК-1.2, ПК-1.3	Л1.1, Л2.1
1.15.	Основные методы исследования протестного поведения населения	Сам. работа	7	2	ПК-1.1, ПК-1.2, ПК-1.3	Л1.1, Л2.1
Раздел 2. Основные характеристики социального протеста в современной России						
2.1.	Основные тенденции развития социального	Лекции	7	2	ПК-1.1, ПК-1.2, ПК-1.3	Л1.1, Л2.1

Код занятия	Наименование разделов и тем	Вид занятия	Семестр	Часов	Компетенции	Литература
	протеста в современной России					
2.2.	Основные тенденции развития социального протеста в современной России	Практические	7	2	ПК-1.1, ПК-1.2, ПК-1.3	Л1.1, Л2.1
2.3.	Основные тенденции развития социального протеста в современной России	Сам. работа	7	2	ПК-1.1, ПК-1.2, ПК-1.3	Л1.1, Л2.1
2.4.	Основные источники и факторы протестного поведения граждан РФ	Лекции	7	2	ПК-1.1, ПК-1.2, ПК-1.3	Л1.1, Л2.1
2.5.	Основные источники и факторы протестного поведения граждан РФ	Практические	7	2	ПК-1.1, ПК-1.2, ПК-1.3	Л1.1, Л2.1
2.6.	Основные источники и факторы протестного поведения граждан РФ	Сам. работа	7	2	ПК-1.1, ПК-1.2, ПК-1.3	Л1.1, Л2.1
2.7.	Социальная база социального протеста в современной России	Лекции	7	2	ПК-1.1, ПК-1.2, ПК-1.3	Л1.1, Л2.1
2.8.	Социальная база социального протеста в современной России	Практические	7	2	ПК-1.1, ПК-1.2, ПК-1.3	Л1.1, Л2.1
2.9.	Социальная база социального протеста в современной России	Сам. работа	7	2	ПК-1.1, ПК-1.2, ПК-1.3	Л1.1, Л2.1
2.10.	Формы проявления протестного поведения граждан РФ	Лекции	7	1	ПК-1.1, ПК-1.2, ПК-1.3	Л1.1, Л2.1
2.11.	Формы проявления протестного поведения граждан РФ	Практические	7	2	ПК-1.1, ПК-1.2, ПК-1.3	Л1.1, Л2.1
2.12.	Формы проявления протестного поведения граждан РФ	Сам. работа	7	2	ПК-1.1, ПК-1.2, ПК-1.3	Л1.1, Л2.1
2.13.	Вопросы государственного регулирования протестного поведения граждан в РФ	Лекции	7	1	ПК-1.1, ПК-1.2, ПК-1.3	Л1.1, Л2.1
2.14.	Вопросы государственного регулирования протестного поведения граждан в РФ	Практические	7	4	ПК-1.1, ПК-1.2, ПК-1.3	Л1.1, Л2.1
2.15.	Вопросы государственного регулирования	Сам. работа	7	2	ПК-1.1, ПК-1.2, ПК-1.3	Л1.1, Л2.1

Код занятия	Наименование разделов и тем	Вид занятия	Семестр	Часов	Компетенции	Литература
	протестного поведения граждан в РФ					
2.16.		Консультации	7	22	ПК-1.1, ПК-1.2, ПК-1.3	

5. Фонд оценочных средств

5.1. Контрольные вопросы и задания для проведения текущего контроля и промежуточной аттестации по итогам освоения дисциплины
см. приложение
5.2. Темы письменных работ для проведения текущего контроля (эссе, рефераты, курсовые работы и др.)
см. приложение
5.3. Фонд оценочных средств для проведения промежуточной аттестации
см. приложение
Приложения
Приложение 1.  ФОС_2022-2023_37_03_02_К-2022_Конфликтология протеста.docx

6. Учебно-методическое и информационное обеспечение дисциплины

6.1. Рекомендуемая литература				
6.1.1. Основная литература				
	Авторы	Заглавие	Издательство, год	Эл. адрес
Л1.1	Соломатина, Е. Н.	Социология конфликта: учебное пособие для академического бакалавриата	М. : Издательство Юрайт // ЭБС «Юрайт», 2019	https://urait.ru/bcode/490018
6.1.2. Дополнительная литература				
	Авторы	Заглавие	Издательство, год	Эл. адрес
Л2.1	Бунтовская Л.Л.	Конфликтология: учебное пособие для академического бакалавриата	М. : Издательство Юрайт // ЭБС «Юрайт», 2018	https://biblio-online.ru/book/26BFDC59-52CF-4ECE-99EF-AF93429190AB
6.2. Перечень ресурсов информационно-телекоммуникационной сети "Интернет"				
	Название		Эл. адрес	
Э1	Курс в Moodle		https://portal.edu.asu.ru/course/view.php?id=2667	
6.3. Перечень программного обеспечения				

Microsoft Windows
Microsoft Office
7-Zip
AcrobatReader

6.4. Перечень информационных справочных систем

Информационная справочная система:

СПС Консультант Плюс (инсталлированный ресурс АлтГУ или <http://www.consultant.ru/>).

Профессиональные базы данных:

1. Электронная база данных «Scopus» (<http://www.scopus.com>);
2. Электронная библиотечная система Алтайского государственного университета (<http://elibrary.asu.ru/>);
3. Научная электронная библиотека elibrary (<http://elibrary.ru>)

7. Материально-техническое обеспечение дисциплины

Аудитория	Назначение	Оборудование
Учебная аудитория	для проведения занятий лекционного типа, занятий семинарского типа (лабораторных и(или) практических), групповых и индивидуальных консультаций, текущего контроля и промежуточной аттестации, курсового проектирования (выполнения курсовых работ), проведения практик	Стандартное оборудование (учебная мебель для обучающихся, рабочее место преподавателя, доска)
Помещение для самостоятельной работы	помещение для самостоятельной работы обучающихся	Компьютеры, ноутбуки с подключением к информационно-телекоммуникационной сети «Интернет», доступом в электронную информационно-образовательную среду АлтГУ

8. Методические указания для обучающихся по освоению дисциплины

Практическое занятие – это форма работы, где студенты максимально активно участвуют в обсуждении темы. Для того, что практические занятия проходили эффективно и продуктивно, необходимо:

- ознакомиться с планом практического занятия;
 - самостоятельную подготовку к практическому занятию начинать с изучения понятийного аппарата темы;
 - просматривать и изучать все вопросы практического занятия, но один из вопросов исследовать наиболее глубоко, с использованием дополнительных источников (в том числе тех, которые вы нашли самостоятельно);
 - проверять достоверность источников информации, особенно это относится к Internet-ресурсам;
 - при выступлении не просто пересказывать текст учебника, но и выражать свою личностно-профессиональную оценку прочитанного;
 - при возникновении трудностей в процессе подготовки взаимодействовать с преподавателем.
- При оценивании ответа на теоретический вопрос практического занятия преподаватель исходит из критериев, приведенных в пункте 2 ФОСа.

Практическое задание

Выполнение практического задания возможно как на практическом занятии, так и в процессе самостоятельной работы студента. При оценивании практического задания преподаватель исходит из критериев, приведенных в пункте 2 ФОСа.

Тестирование

Итоговое тестирование по предмету проводится непосредственно в аудитории с использованием раздаточного материала. На тестирование отводится 30 минут. При оценивании теста преподаватель исходит из критериев, приведенных в пункте 2 ФОСа

Экзамен

Студент на экзамене отвечает на два теоретических вопроса и выполняет одно практическое задание, предложенных преподавателем из списка (см. пункт 3 ФОСа), соответствующих содержанию формируемых компетенций. Экзамен проводится в устной форме. На подготовку и ответ студенту отводится 35 минут. При оценивании ответа преподаватель исходит из критериев, приведенных в пункте 2 ФОСа. Общая оценка за экзамен выставляется на основании определения среднего арифметического баллов, полученных за ответ на каждый вопрос.

МИНОБРНАУКИ РОССИИ

федеральное государственное бюджетное образовательное учреждение высшего образования
«Алтайский государственный университет»

Педагогическая конфликтология и школьная медиация рабочая программа дисциплины

Закреплена за кафедрой	Кафедра социологии и конфликтологии
Направление подготовки	37.03.02. Конфликтология
Профиль	Конфликт-менеджмент
Форма обучения	Очная
Общая трудоемкость	3 ЗЕТ
Учебный план	37_03_02_Конфликтология_КМ-2022

Часов по учебному плану	108	Виды контроля по семестрам	
в том числе:		зачеты:	8
аудиторные занятия	42		
самостоятельная работа	20		
индивидуальные консультации	46		

Распределение часов по семестрам

Курс (семестр)	4 (8)		Итого	
	Неделя 14			
Вид занятий	УП	РПД	УП	РПД
Лекции	20	20	20	20
Практические	22	22	22	22
Сам. работа	20	20	20	20
Консультации	46	46	46	46
Итого	108	108	108	108

Программу составил(и):
к.ф.н., доцент, Пустовалова Е.В.

Рецензент(ы):
к.с.н., доцент, Нагайцев В.В.

Рабочая программа дисциплины
Педагогическая конфликтология и школьная медиация

разработана в соответствии с ФГОС:
Федеральный государственный образовательный стандарт высшего образования - бакалавриат по направлению подготовки 37.03.02 Конфликтология (приказ Минобрнауки России от 29.07.2020 г. № 840)

составлена на основании учебного плана:
37.03.02 Конфликтология
утвержденного учёным советом вуза от 27.04.2021 протокол № 6.

Рабочая программа одобрена на заседании кафедры
Кафедра социологии и конфликтологии

Протокол от 26.04.2023 г. № 9
Срок действия программы: 2023-2027 уч. г.

Заведующий кафедрой
к.с.н., доцент Нагайцев В.В.

Визирование РПД для исполнения в очередном учебном году

Рабочая программа пересмотрена, обсуждена и одобрена для
исполнения в 2023-2024 учебном году на заседании кафедры

Кафедра социологии и конфликтологии

Протокол от 26.04.2023 г. № 9
Заведующий кафедрой *к.с.н., доцент Нагайцев В.В.*

1. Цели освоения дисциплины

1.1.	Формирование конфликтологической компетентности, получение системных знаний в области педагогической конфликтологии. - понимать сущность понятий и категорий педагогической конфликтологии; - выявлять особенности педагогического взаимодействия и его конфликтного потенциала; - изучать возможности управления конфликтами в педагогических системах.
------	---

2. Место дисциплины в структуре ООП

Цикл (раздел) ООП: Б1.В.01

3. Компетенции обучающегося, формируемые в результате освоения дисциплины

ПК-2	Способен осуществлять подготовку к процедуре медиации, вести процесс выработки, согласования условий медиативного соглашения и завершения процедуры медиации
ПК-2.1	Знает принципы и последовательность процедуры медиации, техники и приемы работы медиатора
ПК-2.2	Умеет организовывать взаимодействие между участниками медиации, анализировать информацию, содействовать поиску взаимовыгодного решения
ПК-2.3	Владеет навыками подготовки и проведения медиативных переговоров

В результате освоения дисциплины обучающийся должен

3.1.	Знать:
3.1.1.	Знает принципы и последовательность процедуры медиации, техники и приемы работы медиатора
3.2.	Уметь:
3.2.1.	Умеет организовывать взаимодействие между участниками медиации, анализировать информацию, содействовать поиску взаимовыгодного решения
3.3.	Иметь навыки и (или) опыт деятельности (владеть):
3.3.1.	Владеет навыками подготовки и проведения медиативных переговоров

4. Структура и содержание дисциплины

Код занятия	Наименование разделов и тем	Вид занятия	Семестр	Часов	Компетенции	Литература
Раздел 1. Раздел 1. Теоретические основы педагогической конфликтологии						
1.1.	Введение в курс «Педагогическая конфликтология»	Лекции	8	2	ПК-2.1, ПК-2.2, ПК-2.3	Л2.1, Л1.1

Код занятия	Наименование разделов и тем	Вид занятия	Семестр	Часов	Компетенции	Литература
1.2.	Введение в курс «Педагогическая конфликтология»	Практические	8	2	ПК-2.1, ПК-2.2, ПК-2.3	Л2.1, Л1.1
1.3.	Введение в курс «Педагогическая конфликтология»	Сам. работа	8	2	ПК-2.1, ПК-2.2, ПК-2.3	Л2.1, Л1.1
1.4.	Научные основы педагогической конфликтологии	Лекции	8	4	ПК-2.1, ПК-2.2, ПК-2.3	Л2.1, Л1.1
1.5.	Научные основы педагогической конфликтологии	Практические	8	2	ПК-2.1, ПК-2.2, ПК-2.3	Л2.1, Л1.1
1.6.	Научные основы педагогической конфликтологии	Сам. работа	8	2	ПК-2.1, ПК-2.2, ПК-2.3	Л2.1, Л1.1
1.7.	Понятие и функции педагогических конфликтов	Лекции	8	4	ПК-2.1, ПК-2.2, ПК-2.3	Л2.1, Л1.1
1.8.	Понятие и функции педагогических конфликтов	Практические	8	2	ПК-2.1, ПК-2.2, ПК-2.3	Л2.1, Л1.1
1.9.	Понятие и функции педагогических конфликтов	Сам. работа	8	2	ПК-2.1, ПК-2.2, ПК-2.3	Л2.1, Л1.1
1.10.	Специфика и механизмы возникновения педагогических конфликтов	Практические	8	2	ПК-2.1, ПК-2.2, ПК-2.3	Л2.1, Л1.1
1.11.	Специфика и механизмы возникновения педагогических конфликтов	Сам. работа	8	2	ПК-2.1, ПК-2.2, ПК-2.3	Л2.1, Л1.1
Раздел 2. Раздел 2. Конфликты в условиях учебной деятельности. Теория и практика школьной медиации						
2.1.	Особенности конфликтных ситуаций и условия их развития в педагогическом процессе	Лекции	8	4	ПК-2.1, ПК-2.2, ПК-2.3	Л2.1, Л1.1
2.2.	Особенности конфликтных ситуаций и условия их развития в педагогическом процессе	Практические	8	2	ПК-2.1, ПК-2.2, ПК-2.3	Л2.1, Л1.1
2.3.	Особенности конфликтных ситуаций и условия их развития в педагогическом процессе	Сам. работа	8	2	ПК-2.1, ПК-2.2, ПК-2.3	Л2.1, Л1.1

Код занятия	Наименование разделов и тем	Вид занятия	Семестр	Часов	Компетенции	Литература
2.4.	Специфика педагогических конфликтов	Лекции	8	4	ПК-2.1, ПК-2.2, ПК-2.3	Л2.1, Л1.1
2.5.	Специфика педагогических конфликтов	Практические	8	6	ПК-2.1, ПК-2.2, ПК-2.3	Л2.1, Л1.1
2.6.	Разрешение педагогических конфликтов. Особенности школьной медиации	Лекции	8	2	ПК-2.1, ПК-2.2, ПК-2.3	Л2.1, Л1.1
2.7.	Разрешение педагогических конфликтов. Особенности школьной медиации	Практические	8	6	ПК-2.1, ПК-2.2, ПК-2.3	Л2.1, Л1.1
2.8.	Разрешение педагогических конфликтов. Особенности школьной медиации	Сам. работа	8	10	ПК-2.1, ПК-2.2, ПК-2.3	Л2.1, Л1.1
2.9.		Консультации	8	46	ПК-2.1, ПК-2.2, ПК-2.3	Л2.1, Л1.1

5. Фонд оценочных средств

5.1. Контрольные вопросы и задания для проведения текущего контроля и промежуточной аттестации по итогам освоения дисциплины

Оценочные материалы для текущего контроля по разделам и темам дисциплины в полном объеме размещены в онлайн-курсе на образовательном портале «Цифровой университет АлтГУ» – <https://portal.edu.asu.ru/course/view.php?id=9540>

ОЦЕНКА СФОРМИРОВАННОСТИ КОМПЕТЕНЦИИ

ПК-2: Способен осуществлять подготовку к процедуре медиации, вести процесс выработки, согласования условий медиативного соглашения и завершения процедуры медиации

Контрольные вопросы и задания для проведения промежуточной аттестации по итогам освоения дисциплины

Тестовые задания закрытой формы (выбор одного или нескольких вариантов)

1. Спор и конфликт – это не одно и то же. Спор не предполагает обязательной конфронтации и наличия инцидента. Верно?

- а) да
- б) нет
- в) не во всех ситуациях
- г) спор предполагает конфронтацию

2. Выберите альтернативные формы разрешения конфликтов, которые существуют в России (возможно несколько вариантов ответов):

- а) медиация
- б) арбитраж
- в) комиссии по трудовым спорам
- г) суд

3. Законодательство Российской Федерации закрепило следующие принципы медиации (возможно несколько вариантов ответов):

- а) добровольность
- б) конфиденциальность
- в) сотрудничество

- г) равноправие сторон
д) независимость медиатора
е) объективность результатов
4. Выделяют следующие обобщенные группы принципов медиации, существующие в научной литературе (возможно несколько вариантов ответов):
а) организационные
б) медиативные
в) процедурные
г) функциональные
5. Когда, согласно закона N 193-ФЗ, начинается процедура медиации:
а) когда стороны выбрали медиатора
б) со дня заключения соглашения сторонами о проведении этой процедуры
в) когда стороны устно договорились, что такая процедура необходима
6. Убеждение – это:
а) способ речевого воздействия.
б) способность к волеизъявлению.
в). способность к самоанализу.
7. Наиболее острый способ разрешения значимых противоречий, возникающих в процессе содействия, заключающийся в противодействии субъектов конфликта и сопровождающийся негативными эмоциями – это:
а) конфликт.
б) предконфликтная ситуация.
в) дискуссия.
8. Процесс перехода от предконфликтной ситуации к конфликту и его разрешению отражает:
а) объект конфликта.
б) темперамент участников конфликта.
в) динамика конфликта.
9. Совместная деятельность участников конфликта, направленная на прекращение противодействия и разрешение проблемы – это:
а) затухание конфликта.
б) разрешение конфликта.
в) манипуляции в конфликте.
10. Фасилитация – это:
а) затухание конфликта.
б) форма групповой работы для выработки решений повышенной сложности, в том числе для урегулирования конфликта внутри группы, навязывание другой стороне предпочтительного для себя решения.
11. Способ урегулирования конфликта, заключающийся в использовании ненасильственных средств и приемов для разрешения проблемы – это:
а) переговоры.
б) рефлексия.
в) эмпатия.
12. Консенсус это:
а) найденный компромисс.
б) достигнутое согласие.
в) баланс сил сторон.
13. Если медиативные переговоры завершились победой одной из сторон конфликта, это означает, что они проведены:
а) успешно
б) не успешно
в) частично успешно
14. Медиатор это:
а) медиум.
б) посредник.
в) фасилитатор.
15. Мировое соглашение может быть заключено сторонами:
а) только в суде апелляционной инстанции.
б) только в суде первой инстанции.
в) на любой стадии гражданского процесса и в суде любой инстанции

ПРАВИЛЬНЫЕ ОТВЕТЫ:

1-а

2-а,в
3-а,б,г,д
4-а,в
5-б
6-а
7-а
8-в
9-б
10-б
11-а
12-б
13-б
14-б
15-в

Критерии оценивания:

За выполнение тестовых заданий закрытой формы студент получает по 2 балла за каждый правильный ответ. Общая суммарная оценка за выполнение заданий этого типа может составлять максимум 30 баллов.

Тестовые задания открытой формы (с кратким свободным ответом)

1. Добровольность и конфиденциальность – это _____ медиации
2. Медиатор, осуществляющий деятельность на профессиональной основе, имеет возрастной ценз достижения возраста ____ лет
3. При проведении процедуры медиации, медиатор должен выслушать _____ сторон и работать с их интересами
4. Максимальный срок проведения процедуры медиации составляет ____ дней
5. Лица, желающие урегулировать спор с помощью процедуры медиации – это _____ медиации
6. При направлении одной из сторон письменного обращения о проведении процедуры медиации, второй стороне необходимо ответить в течение ____ дней
7. Федеральный закон № 193-ФЗ «Об альтернативной процедуре урегулирования споров с участием посредника (процедуре медиации) был принят в _____ году
8. Порядок проведения процедуры медиации устанавливается _____
9. Соглашение, достигнутое сторонами, в результате применения процедуры медиации к спору и заключенное в письменной форме – это _____ соглашение
10. Процедура медиации является _____ способом урегулирования спора
11. Процедура медиации представляет собой _____ форму защиты права
12. Независимое физическое лицо, привлекаемое сторонами в качестве посредника в урегулировании спора для содействия в выработке сторонами решения по существу спора - это _____
13. Пути решения конфликта разрабатывают _____
14. Медиация не может применяться к _____ трудовым спорам в образовательном учреждении
15. Процесс переговоров, в котором медиатор-посредник является организатором и управляет переговорами таким образом, чтобы стороны пришли к наиболее выгодному реалистичному и удовлетворяющему интересам обеих сторон соглашению, в результате выполнения которого, стороны урегулируют конфликт между собой – это _____
16. Договор сторон о прекращении производства по делу и, соответственно, спора на определенных, согласованных ими условиях, который утверждается арбитражным судом – это _____
17. Установленные законодательством процессуальные возможности арбитражного суда по содействию урегулированию переданного в суд спора путем принятия под контролем суда мер, направленных на окончание дела миром и прекращение производства по делу – это _____
18. Слово, действие (или бездействие), которое может привести к конфликту – это _____
19. Деятельность участников конфликта, направленная на прекращение противодействия и устранение проблемы – это _____
20. Вид социального конфликта, объектом которого являются трудовые отношения и условия их обеспечения – это _____ конфликт
21. Форма групповой работы для выработки решений повышенной сложности, в том числе для урегулирования конфликта внутри группы – это _____
22. Конфликты, которые несут угрозу существованию цивилизации – это _____ конфликты
23. Практико-ориентированное направление педагогической науки, целями которого являются изучение характера и причин педагогических конфликтов, разработка методов их регулирования и разрешения –

- это _____ конфликтология
24. Разрыв отношений как знак протеста против поведения оппонента называется _____
25. Противоречия между равными по положению субъектами – это _____ конфликт
26. Область научных психолого-педагогических знаний о путях, способах и средствах предвидения, предупреждения, преодоления противоречий, возникающих в учебно-воспитательном процессе – это педагогическая _____
27. В школе над личностными отношениями преобладают _____
28. Межличностный педагогический конфликт – это конфликт в системе учитель - _____ ;
учитель - _____ ; ученик - _____
29. Определение потребностей всех участников соответствует стилю поведения в конфликте _____
30. Постоянное воздействие на процесс конфликта, обеспечивающее его разрешение – это _____ конфликтом
31. Интегральное свойство личности, отражающее частоту вступления в межличностные конфликты – это _____ личности
32. Взаимодействие субъектов педагогической системы, обусловленное противоречиями, возникающими в образовательном процессе – это педагогический _____
33. Ответственность учителя за педагогически правильное разрешение проблемных ситуаций: ведь школа - модель общества, где ученики усваивают нормы отношений между людьми – это особенность _____ конфликта
34. Противоречия между возможностями отдельных учащихся и коллективным характером обучения – это противоречия _____ процесса
35. Обучение должно иметь _____ характер, чтобы способствовать возникновению интереса к нему учащихся

ПРАВИЛЬНЫЕ ОТВЕТЫ:

1. принципы
2. 25
3. позиции
4. 180
5. стороны
6. 30
7. 2010
8. сторонами конфликта
9. медиативное
10. несудебным
11. альтернативную
12. медиатор
13. стороны конфликта
14. коллективным
15. медиация
16. мировое соглашение
17. примирительные процедуры
18. конфликтоген
19. разрешение конфликта
20. трудовой
21. фасилитация
22. глобальные
23. педагогическая
24. бойкот
25. горизонтальный
26. конфликтология
27. ролевые
28. учитель, ученик, ученик
29. сотрудничество
30. управление
31. конфликтность
32. конфликт
33. педагогического
34. образовательного
35. творческий

Критерии оценивания:

За выполнение тестовых заданий открытой формы студент получает по 2 балла за каждый правильный ответ. Общая суммарная оценка за выполнение заданий этого типа может составлять максимум 70 баллов.

Общая суммарная оценка за выполнение задания «Итоговое тестирование по курсу (Final test)» может составлять максимум 100 баллов.

Баллы, начисленные студенту за выполнение заданий теста автоматически пересчитываются системой в 4-балльную шкалу (от «5» до «2»). Баллы, начисленные студенту за выполнение заданий пересчитываются преподавателем по схеме:

- 1-49 баллов – оценка «2»,
- 50-69 баллов – оценка «3»,
- 70-84 баллов – оценка «4»,
- 85-100 баллов – оценка «5».

5.2. Темы письменных работ для проведения текущего контроля (эссе, рефераты, курсовые работы и др.)

не предусмотрены

5.3. Фонд оценочных средств для проведения промежуточной аттестации

Промежуточная аттестация заключается в проведении в конце семестра зачета (для обучающихся, не получивших зачет по результатам текущей успеваемости) по всему изученному курсу. Контрольно-измерительный материал для письменного опроса формируется из заданий открытого типа текущего контроля, размещенных в онлайн-курсе на образовательном портале «Цифровой университет АлтГУ». Количество заданий в письменном опросе для промежуточной аттестации составляет 20.

Задания для письменного опроса открытой формы (с кратким свободным ответом)

1. Добровольность и конфиденциальность – это _____ медиации
2. Медиатор, осуществляющий деятельность на профессиональной основе, имеет возрастной ценз достижения возраста _____ лет
3. При проведении процедуры медиации, медиатор должен выслушать _____ сторон и работать с их интересами
4. При направлении одной из сторон письменного обращения о проведении процедуры медиации, второй стороне необходимо ответить в течение _____ дней
5. Федеральный закон № 193-ФЗ «Об альтернативной процедуре урегулирования споров с участием посредника (процедуре медиации) был принят в _____ году
6. Соглашение, достигнутое сторонами, в результате применения процедуры медиации к спору и заключенное в письменной форме – это _____ соглашение
7. Деятельность участников конфликта, направленная на прекращение противодействия и устранение проблемы – это _____
8. Конфликты, которые несут угрозу существованию цивилизации – это _____ конфликты
9. Практико-ориентированное направление педагогической науки, целями которого являются изучение характера и причин педагогических конфликтов, разработка методов их регулирования и разрешения – это _____ конфликтология
10. Разрыв отношений как знак протеста против поведения оппонента называется _____
11. Противоречия между равными по положению субъектами – это _____ конфликт
12. Область научных психолого-педагогических знаний о путях, способах и средствах предвидения, предупреждения, преодоления противоречий, возникающих в учебно-воспитательном процессе – это педагогическая _____
13. В школе над личностными отношениями преобладают _____
14. Межличностный педагогический конфликт – это конфликт в системе учитель - _____; учитель - _____; ученик - _____
15. Определение потребностей всех участников соответствует стилю поведения в конфликте _____
16. Интегральное свойство личности, отражающее частоту вступления в межличностные конфликты – это _____ личности
17. Взаимодействие субъектов педагогической системы, обусловленное противоречиями, возникающими в образовательном процессе – это педагогический _____
18. Ответственность учителя за педагогически правильное разрешение проблемных ситуаций: ведь школа - модель общества, где ученики усваивают нормы отношений между людьми – это особенность _____ конфликта
19. Противоречия между возможностями отдельных учащихся и коллективным характером обучения – _____

это противоречия _____ процесса
 20. Обучение должно иметь _____ характер, чтобы способствовать возникновению интереса к нему учащихся
 Критерии оценивания:
 Каждое задание оценивается 1 баллом.
 Оценивание КИМ в целом:
 «зачтено» – верно выполнено более 50% заданий; «не зачтено» – верно выполнено 50% и менее 50% заданий.

6. Учебно-методическое и информационное обеспечение дисциплины

6.1. Рекомендуемая литература

6.1.1. Основная литература

	Авторы	Заглавие	Издательство, год	Эл. адрес
Л1.1	Бунтовская, Л. Л.	Конфликтология : учебное пособие для академического бакалавриата	М.: Издательство Юрайт // ЭБС Юрайт, 2018	www.biblio-online.ru/book/6CBED0CF-656E-4A94-8DFC-BAA67F70825C

6.1.2. Дополнительная литература

	Авторы	Заглавие	Издательство, год	Эл. адрес
Л2.1	Лопарев, А. В., Знаменский Д. Ю.	Конфликтология: учебник для вузов	М. : Издательство Юрайт, 2021	https://urait.ru/bcode/469969

6.2. Перечень ресурсов информационно-телекоммуникационной сети "Интернет"

	Название	Эл. адрес
Э1	www.socioline.ru/node/842	
Э2	Курс в Moodle «Педагогическая конфликтология и школьная медиация»	https://portal.edu.asu.ru/course/view.php?id=9540

6.3. Перечень программного обеспечения

Microsoft Office 2010 (Office 2010 Professional, № 4065231 от 08.12.2010), (бессрочно);
 Microsoft Windows 7 (Windows 7 Professional, № 61834699 от 22.04.2013), (бессрочно);
 Chrome (<http://www.chromium.org/chromium-os/licenses>), (бессрочно);
 7-Zip (<http://www.7-zip.org/license.txt>), (бессрочно);
 AcrobatReader
 (http://www.images.adobe.com/content/dam/Adobe/en/legal/servicetou/Acrobat_com_Additional_TOU-en_US-20140618_1200.pdf), (бессрочно);
 ASTRA LINUX SPECIAL EDITION (<https://astralinux.ru/products/astra-linux-special-edition/>), (бессрочно);
 LibreOffice (<https://ru.libreoffice.org/>), (бессрочно);
 Антивирус Касперский (<https://www.kaspersky.ru/>), (до 23 июня 2024);
 Редактор изображений Gimp (<https://www.gimp.org/>), (бессрочно)

6.4. Перечень информационных справочных систем

Информационная справочная система:
 СПС Консультант Плюс (инсталлированный ресурс АлтГУ или <http://www.consultant.ru/>).
 Профессиональные базы данных:
 1. Электронная база данных «Scopus» (<http://www.scopus.com>);

2. Электронная библиотечная система Алтайского государственного университета (<http://elibrary.asu.ru/>);
 3. Научная электронная библиотека elibrary (<http://elibrary.ru>)

7. Материально-техническое обеспечение дисциплины

Аудитория	Назначение	Оборудование
Учебная аудитория	для проведения занятий лекционного типа, занятий семинарского типа (лабораторных и(или) практических), групповых и индивидуальных консультаций, текущего контроля и промежуточной аттестации, курсового проектирования (выполнения курсовых работ), проведения практик	Стандартное оборудование (учебная мебель для обучающихся, рабочее место преподавателя, доска)
Помещение для самостоятельной работы	помещение для самостоятельной работы обучающихся	Компьютеры, ноутбуки с подключением к информационно-телекоммуникационной сети «Интернет», доступом в электронную информационно-образовательную среду АлтГУ

8. Методические указания для обучающихся по освоению дисциплины

Методические указания для обучающихся по освоению дисциплины

Методические указания и рекомендации для студентов по подготовке к лекционным занятиям
 Подготовка к лекциям осуществляется студентами в рамках самостоятельной работы по курсу. Она предусматривает работу с документами, первоисточниками; проработку материала лекции по рекомендованным учебникам, учебным пособиям и другим источниками информации с целью углубления знаний по данной теме.

Методические указания и рекомендации студентам по работе на лекционных занятиях

В ходе лекционных занятий по дисциплине необходимо вести конспектирование учебного материала. Конспектирование лекций – сложный вид вузовской аудиторной работы, предполагающий интенсивную умственную деятельность студента. В процессе конспектирования не следует записывать дословно всю лекцию. Целесообразно вначале понять основную мысль, излагаемую преподавателем, а затем записать ее. Желательно запись осуществлять, оставляя поля, на которых позднее, при самостоятельной работе с конспектом, можно сделать дополнительные записи, отметить непонятные места. Конспект лекции лучше подразделять на пункты. Этому в большой степени будут способствовать вопросы плана лекции, предложенные преподавателям. Следует обращать внимание на акценты, выводы, которые делает преподаватель, отмечая наиболее важные моменты в лекционном материале замечаниями «важно», «нужно запомнить» и т.п. Можно делать это и с помощью разноцветных маркеров, подчеркивая термины и определения. Целесообразно разработать собственную систему сокращений, аббревиатур и символов общераспространенных слов и выражений, специальных терминов. Работа над конспектом лекции по дисциплине не заканчивается в лекционной аудитории, а продолжается студентом дома, при этом обучающийся повторяет содержание лекционного материала, знакомится с рекомендованной литературой, делает себе пометки в тексте лекции, продолжает конспект. Работая над конспектом лекций, всегда необходимо использовать литературу, которую рекомендовал преподаватель. Именно такая серьезная, кропотливая работа с лекционным материалом позволит глубоко овладеть материалом по дисциплине.

Методические указания и рекомендации студентам по подготовке к практическим занятиям

Теоретические вопросы и практические задания практических занятий, рекомендуемая литература сообщаются преподавателем на лекционных занятиях, а также содержатся в рабочей программе дисциплины. Начинать подготовку к практическому занятию надо с изучения рекомендованной литературы. Необходимо помнить, что на лекции рассматривается не весь материал темы, а только его часть. Остальная его часть восполняется в процессе самостоятельной работы. В связи с этим работа с рекомендованной литературой обязательна. Особое внимание при этом необходимо обратить на содержание основных положений и выводов, объяснение явлений и фактов, уяснение практического приложения рассматриваемых теоретических вопросов. В процессе этой работы студент должен

стремиться понять и запомнить основные положения рассматриваемого материала, примеры, поясняющие его. Заканчивать подготовку следует составлением плана (конспекта) по каждому изучаемому вопросу. Это позволяет составить концентрированное, сжатое представление по изучаемым вопросам. При необходимости следует обращаться за консультацией к преподавателю.

Методические указания и рекомендации для студентов по работе на практических занятиях
На практическом занятии студент должен быть готовым к ответу на все представленные в рабочей программе теоретические вопросы по теме занятия, проявить максимальную активность при их рассмотрении. Выступление с ответом должно строиться свободно, убедительно и аргументировано. Преподаватель следит, чтобы выступление не сводилось к простому воспроизведению текста, не допускается чтение конспекта. При этом студент может обращаться к записям конспекта лекций и непосредственно к первоисточникам. Результат такой работы должен проявиться в способности студента свободно ответить на теоретические вопросы, его участии в коллективном обсуждении вопросов изучаемой темы, правильном выполнении практических заданий, предложенных преподавателем тестов.

Методические указания и рекомендации для студентов по организации самостоятельной работы
Для углубления, расширения и детализирования полученных знаний студентам отводятся часы на самостоятельную работу. Это может быть конспектирование и работа с книгой, документами, первоисточниками; доработка и оформление записей по лекционному материалу; проработка материала по учебникам, учебным пособиям и другим источникам информации и др. Самостоятельную работу лучше всего планомерно осуществлять весь семестр, предусматривая при этом регулярное повторение пройденного материала. Цель самостоятельной работы – закрепить полученные знания в рамках отдельных тем по дисциплине, сформировать умения и навыки по решению вопросов, составляющим содержание курса. При необходимости студент может получить индивидуальную консультацию у преподавателя.

Методические указания и рекомендации студентам по подготовке реферата
Подготовка рефератов направлена на развитие и закрепление у студентов навыков самостоятельного глубокого, творческого и всестороннего анализа научной, методической и другой литературы по актуальным проблемам дисциплины; на выработку навыков и умений грамотно и убедительно излагать материал, четко формулировать теоретические обобщения, выводы и практические рекомендации. Рефераты должны отвечать высоким квалификационным требованиям в отношении научности содержания и оформления. Темы рефератов, как правило, посвящены рассмотрению одной проблемы. Объем реферата может быть от 12 до 15 страниц текста, напечатанного через 1,5 интервала (библиографический список и приложения в объем не входят). Текстовая часть работы состоит из введения, основной части и заключения. Во введении студент кратко обосновывает актуальность избранной темы реферата, раскрывает конкретные цели и задачи, которые он собирается решить в ходе своего небольшого исследования. В основной части подробно раскрывается содержание вопроса (вопросов) темы. В заключении кратко должны быть сформулированы полученные результаты исследования и даны выводы. Кроме того, заключение может включать предложения автора, в том числе и по дальнейшему изучению заинтересовавшей его проблемы. В список литературы (источников и литературы) студент включает только те документы, которые он использовал при написании реферата. В приложении (приложения) к реферату могут выноситься таблицы, графики, схемы и другие вспомогательные материалы, на которые имеются ссылки в тексте реферата.

МИНОБРНАУКИ РОССИИ

федеральное государственное бюджетное образовательное учреждение высшего образования
«Алтайский государственный университет»

Переговорный практикум рабочая программа дисциплины

Закреплена за кафедрой	Кафедра социологии и конфликтологии
Направление подготовки	37.03.02. Конфликтология
Профиль	Конфликт-менеджмент
Форма обучения	Очная
Общая трудоемкость	3 ЗЕТ
Учебный план	37_03_02_Конфликтология_КМ-2022

Часов по учебному плану	108	Виды контроля по семестрам
в том числе:		зачеты: 7
аудиторные занятия	42	
самостоятельная работа	32	
индивидуальные консультации	34	

Распределение часов по семестрам

Курс (семестр)	4 (7)		Итого	
	Неделя 15			
Вид занятий	УП	РПД	УП	РПД
Лекции	16	16	16	16
Практические	26	26	26	26
Сам. работа	32	32	32	32
Консультации	34	34	34	34
Итого	108	108	108	108

Программу составил(и):
к.ф.н., доцент, Пустовалова Е.В.

Рецензент(ы):
к.с.н., доцент, Нагайцев В.В.

Рабочая программа дисциплины
Переговорный практикум

разработана в соответствии с ФГОС:
Федеральный государственный образовательный стандарт высшего образования - бакалавриат по направлению подготовки 37.03.02 Конфликтология (приказ Минобрнауки России от 29.07.2020 г. № 840)

составлена на основании учебного плана:
37.03.02 Конфликтология
утвержденного учёным советом вуза от 27.04.2021 протокол № 6.

Рабочая программа одобрена на заседании кафедры
Кафедра социологии и конфликтологии

Протокол от 26.04.2023 г. № 9
Срок действия программы: 2023-2026 уч. г.

Заведующий кафедрой
к.с.н., доцент Нагайцев В.В.

Визирование РПД для исполнения в очередном учебном году

Рабочая программа пересмотрена, обсуждена и одобрена для
исполнения в 2023-2024 учебном году на заседании кафедры

Кафедра социологии и конфликтологии

Протокол от 26.04.2023 г. № 9
Заведующий кафедрой *к.с.н., доцент Нагайцев В.В.*

1. Цели освоения дисциплины

1.1.	освоение студентами знаний о технологиях проведения переговоров, овладение методами ведения переговоров в различных конфликтных ситуациях.
------	--

2. Место дисциплины в структуре ООП

Цикл (раздел) ООП: Б1.В.01

3. Компетенции обучающегося, формируемые в результате освоения дисциплины

ПК-2	Способен осуществлять подготовку к процедуре медиации, вести процесс выработки, согласования условий медиативного соглашения и завершения процедуры медиации
------	--

В результате освоения дисциплины обучающийся должен

3.1.	Знать:
3.1.1.	Знает принципы и последовательность процедуры медиации, техники и приемы работы медиатора
3.2.	Уметь:
3.2.1.	Умеет организовывать взаимодействие между участниками медиации, анализировать информацию, содействовать поиску взаимовыгодного решения
3.3.	Иметь навыки и (или) опыт деятельности (владеть):
3.3.1.	Владеет навыками подготовки и проведения медиативных переговоров

4. Структура и содержание дисциплины

Код занятия	Наименование разделов и тем	Вид занятия	Семестр	Часов	Компетенции	Литература
Раздел 1. Теоретико-методологические основы технологии ведения переговоров						
1.1.	Теоретические подходы к определению основных понятий курса	Лекции	7	2	ПК-2	Л2.1, Л1.1
1.2.	Теоретические подходы к определению основных понятий курса	Практические	7	2	ПК-2	Л2.1, Л1.1
1.3.	Теоретические подходы к определению основных понятий курса	Сам. работа	7	2	ПК-2	Л2.1, Л1.1
1.4.	Междисциплинарный статус технологии переговоров	Лекции	7	2	ПК-2	Л2.1, Л1.1

Код занятия	Наименование разделов и тем	Вид занятия	Семестр	Часов	Компетенции	Литература
1.5.	Междисциплинарный статус технологии переговоров	Практические	7	2	ПК-2	Л2.1, Л1.1
1.6.	Междисциплинарный статус технологии переговоров	Сам. работа	7	2	ПК-2	Л2.1, Л1.1
1.7.	Методологические особенности переговоров	Лекции	7	2	ПК-2	Л2.1, Л1.1
1.8.	Методологические особенности переговоров	Практические	7	6	ПК-2	Л2.1, Л1.1
1.9.	Методологические особенности переговоров	Сам. работа	7	2	ПК-2	Л2.1, Л1.1
Раздел 2. Технологии ведения переговоров						
2.1.	Фазы переговорного процесса	Лекции	7	6	ПК-2	Л2.1, Л1.1
2.2.	Фазы переговорного процесса	Практические	7	6	ПК-2	Л2.1, Л1.1
2.3.	Фазы переговорного процесса	Сам. работа	7	2	ПК-2	Л2.1, Л1.1
2.4.	Организация коммуникации в процессе переговоров	Лекции	7	2	ПК-2	Л2.1, Л1.1
2.5.	Организация коммуникации в процессе переговоров	Практические	7	4	ПК-2	Л2.1, Л1.1
2.6.	Организация коммуникации в процессе переговоров	Сам. работа	7	8	ПК-2	Л2.1, Л1.1
2.7.	Выход из переговоров и постконфликтная стадия	Лекции	7	2	ПК-2	Л2.1, Л1.1
2.8.	Выход из переговоров и постконфликтная стадия	Практические	7	6	ПК-2	Л2.1, Л1.1
2.9.	Выход из переговоров и постконфликтная стадия	Сам. работа	7	16	ПК-2	Л2.1, Л1.1
2.10.		Консультации	7	34	ПК-2	Л2.1, Л1.1

5. Фонд оценочных средств

5.1. Контрольные вопросы и задания для проведения текущего контроля и промежуточной аттестации по итогам освоения дисциплины

Оценочные материалы для текущего контроля по разделам и темам дисциплины в полном объеме размещены в онлайн-курсе на образовательном портале «Цифровой университет АлтГУ» – <https://portal.edu.asu.ru/course/view.php?id=2513>

ОЦЕНКА СФОРМИРОВАННОСТИ КОМПЕТЕНЦИИ

ПК-2: Способен осуществлять подготовку к процедуре медиации, вести процесс выработки, согласования

условий медиативного соглашения и завершения процедуры медиации

Контрольные вопросы и задания для проведения промежуточной аттестации по итогам освоения дисциплины

Тестовые задания закрытой формы (выбор одного или нескольких вариантов)

1. Назовите основные индикаторы успешности медиативных переговоров (возможно несколько вариантов ответов).

- а) субъективные оценки переговоров и их результатов;
- б) наличие итогового документа, в котором отражено соглашение сторон по решению проблемы;
- в) наличие итогового документа, подписанного официальными представителями сторон;
- г) степень решения проблемы;
- д) выполнение обеими сторонами взятых на себя обязательств;
- е) быстротечность переговоров;
- ж) все вышеперечисленное.

2. Определите общие признаки традиционных и медиативных переговоров (возможно несколько вариантов ответов).

- а) это диалог как минимум двух сторон;
- б) переговоры ведутся только в условиях конфликта;
- в) предметом обсуждения на переговорах является значимая для обеих сторон проблема;
- г) интересы сторон, ведущих переговоры, значительно расходятся;
- д) обязательное участие посредника в переговорах;

3. Гарвардская школа управления переговорами разработала:

- а) принципиальные переговоры;
- б) позиционный торг;
- в) управление балансом сил;
- г) избегание.

4. К какой модели поведения в переговорном процессе относится следующее поведение: «Утверждает, что проблема не актуальна, конфликтная ситуация разрешится сама собой. Не проявляет усилий для достижения соглашения... Роль посредника занижается?»

- а) избегания;
- б) уступки;
- в) отрицания;
- г) сотрудничества

5. К какой модели поведения в переговорном процессе относится следующее поведение: «Один из участников переговоров отказывается приступать к обсуждению конфликтной проблемы; стремится уйти от обсуждаемой проблемы, и изменить предмет обсуждения. Отказывается от услуг посредника?»

- а) избегания;
- б) уступки;
- в) отрицания;
- г) сотрудничества

6. Какой стиль ведения переговоров соответствует уступающей стратегии?

- а) мягкий стиль;
- б) жесткий стиль;
- в) торговый стиль;
- г) сотруднический стиль.

7. Какая форма разрешения конфликта двух сторон с помощью третьей стороны представляет особый вид переговорного процесса?

- а) примирение;
- б) насилие;
- в) разъединение;
- г) социальное давление;
- д) компромисс;
- ж) медиация.

8. Какой метод ведения переговоров заключается в попытке медиатором определить и изменить последовательность действий оппонента?

- а) позиционный торг;
- б) «лакомый кусочек»;
- в) «информационная ловушка»;
- г) самокритика;
- д) «срыв» сценария;
- е) психологическое айкидо.

9. Выберите альтернативные формы разрешения конфликтов, которые существуют в России (возможно несколько вариантов ответов):

- а) медиация
- б) арбитраж
- в) комиссии по трудовым спорам
- г) суд

10. Законодательство Российской Федерации закрепило следующие принципы медиации (возможно несколько вариантов ответов):

- а) добровольность
- б) конфиденциальность
- в) сотрудничество
- г) равноправие сторон
- д) независимость медиатора
- е) объективность результатов

11. Когда, согласно закона N 193-ФЗ, начинается процедура медиации:

- а) когда стороны выбрали медиатора
- б) со дня заключения соглашения сторонами о проведении этой процедуры
- в) когда стороны устно договорились, что такая процедура необходима

12. Если медиативные переговоры завершились победой одной из сторон конфликта, это означает, что они проведены:

- а) успешно
- б) не успешно
- в) частично успешно

ПРАВИЛЬНЫЕ ОТВЕТЫ:

- 1-б,д
- 2-а,в
- 3-а
- 4-а
- 5-в
- 6-а
- 7-ж
- 8-д
- 9-а,в
- 10-а,в
- 11-б
- 12-б

Критерии оценивания:

За выполнение тестовых заданий закрытой формы студент получает по 1 баллу за каждый правильный ответ. Общая суммарная оценка за выполнение заданий этого типа может составлять максимум 12 баллов.

Тестовые задания открытой формы (с кратким свободным ответом)

1. Добровольность и конфиденциальность – это _____ медиации
2. Медиатор, осуществляющий деятельность на профессиональной основе, имеет возрастной ценз достижения возраста ____ лет
3. При проведении процедуры медиации, медиатор должен выслушать _____ сторон и работать с их интересами
4. Максимальный срок проведения процедуры медиации составляет ____ дней
5. Лица, желающие урегулировать спор с помощью процедуры медиации – это _____ медиации

6. При направлении одной из сторон письменного обращения о проведении процедуры медиации, второй стороне необходимо ответить в течение ____ дней
7. Федеральный закон № 193-ФЗ «Об альтернативной процедуре урегулирования споров с участием посредника (процедуре медиации) был принят в _____ году
8. Порядок проведения процедуры медиации устанавливается _____
9. Соглашение, достигнутое сторонами, в результате применения процедуры медиации к спору и заключенное в письменной форме – это _____ соглашение
10. Процедура медиации является _____ способом урегулирования спора
11. Процедура медиации представляет собой _____ форму защиты права
12. Независимое физическое лицо, привлекаемое сторонами в качестве посредника в урегулировании спора для содействия в выработке сторонами решения по существу спора - это _____
13. Пути решения конфликта разрабатывают _____
14. Медиация не может применяться к _____ трудовым спорам в образовательном учреждении
15. Процесс переговоров, в котором медиатор-посредник является организатором и управляет переговорами таким образом, чтобы стороны пришли к наиболее выгодному реалистичному и удовлетворяющему интересам обеих сторон соглашению, в результате выполнения которого, стороны урегулируют конфликт между собой – это _____
16. Договор сторон о прекращении производства по делу и, соответственно, спора на определенных, согласованных ими условиях, который утверждается арбитражным судом – это _____
17. Установленные законодательством процессуальные возможности арбитражного суда по содействию урегулированию переданного в суд спора путем принятия под контролем суда мер, направленных на окончание дела миром и прекращение производства по делу – это _____
18. Слово, действие (или бездействие), которое может привести к конфликту – это _____
19. Деятельность посредника и участников конфликта, направленная на прекращение противодействия и устранение проблемы – это _____
20. Переговорный процесс можно разделить на _____ переговоров
21. Независимое лицо на переговорах, которое их сопровождает по обоюдному согласию сторон – это _____
22. Встреча для индивидуальной беседы с каждой из сторон в медиативных переговорах – это _____

ПРАВИЛЬНЫЕ ОТВЕТЫ:

1. принципы
2. 25
3. позиции
4. 180
5. стороны
6. 30
7. 2010
8. сторонами конфликта
9. медиативное
10. несудебным
11. альтернативную
12. медиатор
13. стороны конфликта
14. коллективным
15. медиация
16. мировое соглашение
17. примирительные процедуры
18. конфликтоген
19. разрешение конфликта
20. стадии
21. медиатор
22. кокус

Критерии оценивания:

За выполнение тестовых заданий открытой формы студент получает по 4 балла за каждый правильный ответ. Общая суммарная оценка за выполнение заданий этого типа может составлять максимум 88 баллов.

Общая суммарная оценка за выполнение задания «Итоговое тестирование по курсу (Final test)» может

составлять максимум 100 баллов.

Баллы, начисленные студенту за выполнение заданий теста автоматически пересчитываются системой в 4-балльную шкалу (от «5» до «2»). Баллы, начисленные студенту за выполнение заданий пересчитываются преподавателем по схеме:

- 1-49 баллов – оценка «2»,
- 50-69 баллов – оценка «3»,
- 70-84 баллов – оценка «4»,
- 85-100 баллов – оценка «5».

5.2. Темы письменных работ для проведения текущего контроля (эссе, рефераты, курсовые работы и др.)

не предусмотрены

5.3. Фонд оценочных средств для проведения промежуточной аттестации

Промежуточная аттестация заключается в проведении в конце семестра зачета (для обучающихся, не получивших зачет по результатам текущей успеваемости) по всему изученному курсу. Контрольно-измерительный материал для письменного опроса формируется из заданий открытого типа текущего контроля, размещенных в онлайн-курсе на образовательном портале «Цифровой университет АлтГУ». Количество заданий в письменном опросе для промежуточной аттестации составляет 20. Задания для письменного опроса открытой формы (с кратким свободным ответом)

1. Добровольность и конфиденциальность – это _____ медиации
2. Медиатор, осуществляющий деятельность на профессиональной основе, имеет возрастной ценз достижения возраста ____ лет
3. При проведении процедуры медиации, медиатор должен выслушать _____ сторон и работать с их интересами
4. Максимальный срок проведения процедуры медиации составляет ____ дней
5. Лица, желающие урегулировать спор с помощью процедуры медиации – это _____ медиации
6. При направлении одной из сторон письменного обращения о проведении процедуры медиации, второй стороне необходимо ответить в течение ____ дней
7. Федеральный закон № 193-ФЗ «Об альтернативной процедуре урегулирования споров с участием посредника (процедуре медиации) был принят в _____ году
8. Порядок проведения процедуры медиации устанавливается _____
9. Соглашение, достигнутое сторонами, в результате применения процедуры медиации к спору и заключенное в письменной форме – это _____ соглашение
10. Процедура медиации является _____ способом урегулирования спора
11. Процедура медиации представляет собой _____ форму защиты права
12. Независимое физическое лицо, привлекаемое сторонами в качестве посредника в урегулировании спора для содействия в выработке сторонами решения по существу спора - это _____
13. Пути решения конфликта разрабатывают _____
14. Медиация не может применяться к _____ трудовым спорам в образовательном учреждении
15. Процесс переговоров, в котором медиатор-посредник является организатором и управляет переговорами таким образом, чтобы стороны пришли к наиболее выгодному реалистичному и удовлетворяющему интересам обеих сторон соглашению, в результате выполнения которого, стороны урегулируют конфликт между собой – это _____
16. Договор сторон о прекращении производства по делу и, соответственно, спора на определенных, согласованных ими условиях, который утверждается арбитражным судом – это _____
17. Установленные законодательством процессуальные возможности арбитражного суда по содействию урегулированию переданного в суд спора путем принятия под контролем суда мер, направленных на окончание дела миром и прекращение производства по делу – это _____
18. Слово, действие (или бездействие), которое может привести к конфликту – это _____
19. Деятельность посредника и участников конфликта, направленная на прекращение противодействия и устранение проблемы – это _____
20. Переговорный процесс можно разделить на _____ переговоров
21. Независимое лицо на переговорах, которое их сопровождает по обоюдному согласию сторон – это _____
22. Встреча для индивидуальной беседы с каждой из сторон в медиативных переговорах – это _____

Критерии оценивания:

Каждое задание оценивается 1 баллом.

Оценивание КИМ в целом:

Для зачета: «зачтено» – верно выполнено более 50% заданий; «не зачтено» – верно выполнено 50% и менее 50% заданий.

6. Учебно-методическое и информационное обеспечение дисциплины

6.1. Рекомендуемая литература

6.1.1. Основная литература

	Авторы	Заглавие	Издательство, год	Эл. адрес
Л1.1	Спивак В.А.	Деловые коммуникации. Теория и практика. :	Юрайт, 2019	

6.1.2. Дополнительная литература

	Авторы	Заглавие	Издательство, год	Эл. адрес
Л2.1	Таратухина, Ю. В.	Деловые и межкультурные коммуникации: учебник и практикум для академического бакалавриата	М.: Издательство Юрайт // ЭБС Юрайт, 2018	https://biblio-online.ru/book/B2B8927E-3F14-44DA-A3DE-80A1BFB73914

6.2. Перечень ресурсов информационно-телекоммуникационной сети "Интернет"

	Название	Эл. адрес
Э1	http://www.rsl.ru/ - Российская государственная библиотека	
Э2	http://flogiston.ru/ - Психологический портал МГУ	
Э3	www.e-library.ru - Научная электронная библиотека	
Э4	http://e.lanbook.com/ -- Электронно-библиотечная система «Издательства «Лань»	
Э5	http://www.biblioclub.ru/ -- «Университетская библиотека онлайн»	
Э6	Курс в Moodle «Переговорный практикум»	https://portal.edu.asu.ru/course/view.php?id=2513

6.3. Перечень программного обеспечения

Microsoft Office 2010 (Office 2010 Professional, № 4065231 от 08.12.2010), (бессрочно);
Microsoft Windows 7 (Windows 7 Professional, № 61834699 от 22.04.2013), (бессрочно);
Chrome (<http://www.chromium.org/chromium-os/licenses>), (бессрочно);
7-Zip (<http://www.7-zip.org/license.txt>), (бессрочно);
AcrobatReader
(http://www.images.adobe.com/content/dam/Adobe/en/legal/servicetou/Acrobat_com_Additional_TOU-en_US-20140618_1200.pdf), (бессрочно);
ASTRA LINUX SPECIAL EDITION (<https://astralinux.ru/products/astra-linux-special-edition/>), (бессрочно);
LibreOffice (<https://ru.libreoffice.org/>), (бессрочно);

Антивирус Касперский (<https://www.kaspersky.ru/>), (до 23 июня 2024);
Редактор изображений Gimp (<https://www.gimp.org/>), (бессрочно)

6.4. Перечень информационных справочных систем

Информационная справочная система:

СПС Консультант Плюс (инсталлированный ресурс АлтГУ или <http://www.consultant.ru/>).

Профессиональные базы данных:

1. Электронная база данных «Scopus» (<http://www.scopus.com/>);
2. Электронная библиотечная система Алтайского государственного университета (<http://elibrary.asu.ru/>);
3. Научная электронная библиотека elibrary (<http://elibrary.ru>)

7. Материально-техническое обеспечение дисциплины

Аудитория	Назначение	Оборудование
Учебная аудитория	для проведения занятий лекционного типа, занятий семинарского типа (лабораторных и(или) практических), групповых и индивидуальных консультаций, текущего контроля и промежуточной аттестации, курсового проектирования (выполнения курсовых работ), проведения практик	Стандартное оборудование (учебная мебель для обучающихся, рабочее место преподавателя, доска)
Помещение для самостоятельной работы	помещение для самостоятельной работы обучающихся	Компьютеры, ноутбуки с подключением к информационно-телекоммуникационной сети «Интернет», доступом в электронную информационно-образовательную среду АлтГУ

8. Методические указания для обучающихся по освоению дисциплины

Методические указания для обучающихся по освоению дисциплины

Методические указания и рекомендации для студентов по подготовке к лекционным занятиям
Подготовка к лекциям осуществляется студентами в рамках самостоятельной работы по курсу. Она предусматривает работу с документами, первоисточниками; проработку материала лекции по рекомендованным учебникам, учебным пособиям и другим источниками информации с целью углубления знаний по данной теме.

Методические указания и рекомендации студентам по работе на лекционных занятиях

В ходе лекционных занятий по дисциплине необходимо вести конспектирование учебного материала. Конспектирование лекций – сложный вид вузовской аудиторной работы, предполагающий интенсивную умственную деятельность студента. В процессе конспектирования не следует записывать дословно всю лекцию. Целесообразно вначале понять основную мысль, излагаемую преподавателем, а затем записать ее. Желательно запись осуществлять, оставляя поля, на которых позднее, при самостоятельной работе с конспектом, можно сделать дополнительные записи, отметить непонятные места. Конспект лекции лучше подразделять на пункты. Этому в большой степени будут способствовать вопросы плана лекции, предложенные преподавателям. Следует обращать внимание на акценты, выводы, которые делает преподаватель, отмечая наиболее важные моменты в лекционном материале замечаниями «важно», «нужно запомнить» и т.п. Можно делать это и с помощью разноцветных маркеров, подчеркивая термины и определения. Целесообразно разработать собственную систему сокращений, аббревиатур и символов общераспространенных слов и выражений, специальных терминов. Работа над конспектом лекции по дисциплине не заканчивается в лекционной аудитории, а продолжается студентом дома, при этом обучающийся повторяет содержание лекционного материала, знакомится с рекомендованной литературой, делает себе пометки в тексте лекции, продолжает конспект. Работая над конспектом лекций, всегда необходимо использовать литературу, которую рекомендовал преподаватель. Именно такая серьезная, кропотливая работа с лекционным материалом позволит глубоко овладеть материалом по дисциплине.

Методические указания и рекомендации студентам по подготовке к практическим занятиям
Теоретические вопросы и практические задания практических занятий, рекомендуемая литература сообщаются преподавателем на лекционных занятиях, а также содержатся в рабочей программе дисциплины. Начинать подготовку к практическому занятию надо с изучения рекомендованной литературы. Необходимо помнить, что на лекции рассматривается не весь материал темы, а только его часть. Остальная его часть восполняется в процессе самостоятельной работы. В связи с этим работа с рекомендованной литературой обязательна. Особое внимание при этом необходимо обратить на содержание основных положений и выводов, объяснение явлений и фактов, уяснение практического приложения рассматриваемых теоретических вопросов. В процессе этой работы студент должен стремиться понять и запомнить основные положения рассматриваемого материала, примеры, поясняющие его. Заканчивать подготовку следует составлением плана (конспекта) по каждому изучаемому вопросу. Это позволяет составить концентрированное, сжатое представление по изучаемым вопросам. При необходимости следует обращаться за консультацией к преподавателю.

Методические указания и рекомендации для студентов по работе на практических занятиях
На практическом занятии студент должен быть готовым к ответу на все представленные в рабочей программе теоретические вопросы по теме занятия, проявить максимальную активность при их рассмотрении. Выступление с ответом должно строиться свободно, убедительно и аргументировано. Преподаватель следит, чтобы выступление не сводилось к простому воспроизведению текста, не допускается чтение конспекта. При этом студент может обращаться к записям конспекта лекций и непосредственно к первоисточникам. Результат такой работы должен проявиться в способности студента свободно ответить на теоретические вопросы, его участии в коллективном обсуждении вопросов изучаемой темы, правильном выполнении практических заданий, предложенных преподавателем тестов.

Методические указания и рекомендации для студентов по организации самостоятельной работы
Для углубления, расширения и детализирования полученных знаний студентам отводятся часы на самостоятельную работу. Это может быть конспектирование и работа с книгой, документами, первоисточниками; доработка и оформление записей по лекционному материалу; проработка материала по учебникам, учебным пособиям и другим источникам информации и др. Самостоятельную работу лучше всего планомерно осуществлять весь семестр, предусматривая при этом регулярное повторение пройденного материала. Цель самостоятельной работы – закрепить полученные знания в рамках отдельных тем по дисциплине, сформировать умения и навыки по решению вопросов, составляющим содержание курса. При необходимости студент может получить индивидуальную консультацию у преподавателя.

Методические указания и рекомендации студентам по подготовке реферата
Подготовка рефератов направлена на развитие и закрепление у студентов навыков самостоятельного глубокого, творческого и всестороннего анализа научной, методической и другой литературы по актуальным проблемам дисциплины; на выработку навыков и умений грамотно и убедительно излагать материал, четко формулировать теоретические обобщения, выводы и практические рекомендации. Рефераты должны отвечать высоким квалификационным требованиям в отношении научности содержания и оформления. Темы рефератов, как правило, посвящены рассмотрению одной проблемы. Объем реферата может быть от 12 до 15 страниц текста, напечатанного через 1,5 интервала (библиографический список и приложения в объем не входят). Текстовая часть работы состоит из введения, основной части и заключения. Во введении студент кратко обосновывает актуальность избранной темы реферата, раскрывает конкретные цели и задачи, которые он собирается решить в ходе своего небольшого исследования. В основной части подробно раскрывается содержание вопроса (вопросов) темы. В заключении кратко должны быть сформулированы полученные результаты исследования и даны выводы. Кроме того, заключение может включать предложения автора, в том числе и по дальнейшему изучению заинтересовавшей его проблемы. В список литературы (источников и литературы) студент включает только те документы, которые он использовал при написании реферата. В приложении (приложения) к реферату могут выноситься таблицы, графики, схемы и другие вспомогательные материалы, на которые имеются ссылки в тексте реферата.

МИНОБРНАУКИ РОССИИ

федеральное государственное бюджетное образовательное учреждение высшего образования
«Алтайский государственный университет»

Посредничество в конфликте рабочая программа дисциплины

Закреплена за кафедрой	Кафедра социологии и конфликтологии
Направление подготовки	37.03.02. Конфликтология
Профиль	Конфликт-менеджмент
Форма обучения	Очная
Общая трудоемкость	6 ЗЕТ
Учебный план	37_03_02_Конфликтология_КМ-2022

Часов по учебному плану	216	Виды контроля по семестрам
в том числе:		зачеты: 6
аудиторные занятия	86	курсовой проект: 6
самостоятельная работа	64	
индивидуальные консультации	66	

Распределение часов по семестрам

Курс (семестр)	3 (6)		Итого	
	16			
Неделя				
Вид занятий	УП	РПД	УП	РПД
Лекции	24	24	24	24
Практические	62	62	62	62
Сам. работа	64	64	64	64
Консультации	66	66	66	66
Итого	216	216	216	216

Программу составил(и):
к.с.н., доцент, Нагайцев В.В.; Чурсина Н.С.

Рецензент(ы):
к.с.н., доцент, Чуканова Т.В.

Рабочая программа дисциплины
Посредничество в конфликте

разработана в соответствии с ФГОС:
Федеральный государственный образовательный стандарт высшего образования - бакалавриат по направлению подготовки 37.03.02 Конфликтология (приказ Минобрнауки России от 29.07.2020 г. № 840)

составлена на основании учебного плана:
37.03.02 Конфликтология
утвержденного учёным советом вуза от 27.04.2021 протокол № 6.

Рабочая программа одобрена на заседании кафедры
Кафедра социологии и конфликтологии

Протокол от 31.08.2022 г. № 1
Срок действия программы: 2022-2026 уч. г.

Заведующий кафедрой
к.с.н., доцент Нагайцев В.В.

Визирование РПД для исполнения в очередном учебном году

Рабочая программа пересмотрена, обсуждена и одобрена для
исполнения в 2023-2024 учебном году на заседании кафедры

Кафедра социологии и конфликтологии

Протокол от 31.08.2022 г. № 1
Заведующий кафедрой *к.с.н., доцент Нагайцев В.В.*

1. Цели освоения дисциплины

1.1.	<p>Цель курса – формирование у студентов компетенций в области использования технологии посредничества в конфликтах, ознакомление студентов с базовыми принципами конфликтологического посредничества, технологией разрешения конфликтов с помощью третьей стороны, основными особенностями, правилами и процедурами проведения медиативных переговоров.</p> <p>Задачи курса:</p> <ul style="list-style-type: none">- познакомить студентов с практикой деятельности организаций, применяющих конфликтологическое посредничество на практике;- сформировать у студентов целостную систему знаний о структуре процесса посредничества в конфликте;- познакомить студентов с историей проведения медиативных переговоров в России и зарубежных странах;- представить теоретические основы, общие приемы и формы организации процесса посредничества в ходе разрешения отдельных видов социальных конфликтов;- раскрыть студентам специфику посреднической деятельности конфликтологов;- способствовать применению студентами в конфликтологической практике полученных теоретических знаний;- предоставить студентам возможность активной самостоятельной работы по изучению данного курса.
------	---

2. Место дисциплины в структуре ООП

Цикл (раздел) ООП: **Б1.В.01**

3. Компетенции обучающегося, формируемые в результате освоения дисциплины

ПК-2	Способен осуществлять подготовку к процедуре медиации, вести процесс выработки, согласования условий медиативного соглашения и завершения процедуры медиации
ПК-2.1	Знает принципы и последовательность процедуры медиации, техники и приемы работы медиатора
ПК-2.2	Умеет организовывать взаимодействие между участниками медиации, анализировать информацию, содействовать поиску взаимовыгодного решения
ПК-2.3	Владеет навыками подготовки и проведения медиативных переговоров

В результате освоения дисциплины обучающийся должен

3.1.	Знать:
3.1.1.	<ul style="list-style-type: none">- историю конфликтологии и предмета посредничества в конфликте; природу социального конфликта; его структуру, виды; формы посредничества в нем; способы решения;- как осознавать социальную значимость своей будущей профессии, обладать высокой мотивацией к выполнению профессиональной деятельности, повышению своей квалификации и мастерства;- как проводить исследования по проблемам конфликтного и мирного взаимодействия в обществе, анализировать конфликт и мир с использованием различных методологических и теоретических подходов, как выявлять элементы конфликта и мира, как определять детерминирующие факторы и закономерности конфликтного и мирного взаимодействия.
3.2.	Уметь:
3.2.1.	<ul style="list-style-type: none">- использовать основные технологии урегулирования конфликтов и поддержания мира;- осуществлять анализ социального конфликта с использованием понятийно-категориального аппарата конфликтологии, использовать современные теоретические подходы в исследованиях конфликта;- осознавать социальную значимость своей будущей профессии, обладая высокой мотивацией к выполнению профессиональной деятельности, повышению своей

	<p>квалификации и мастерства; - проводить исследования по проблемам конфликтного и мирного взаимодействия в обществе, анализировать конфликт и мир с использованием различных методологических и теоретических подходов, выявлять элементы конфликта и мира, определять детерминирующие факторы и закономерности конфликтного и мирного взаимодействия.</p>
3.3.	Иметь навыки и (или) опыт деятельности (владеть):
3.3.1.	<p>- проведения исследований по проблемам конфликтологии, использования общих методов анализа и диагностики конфликта, а также технологий урегулирования и разрешения конфликтов и поддержания мира; - осознания социальной значимости своей будущей профессии, обладая высокой мотивацией к выполнению профессиональной деятельности, повышению своей квалификации и мастерства; - проведения исследования по проблемам конфликтного и мирного взаимодействия в обществе, анализа конфликта и мира с использованием различных методологических и теоретических подходов, выявления элементов конфликта и мира, определения детерминирующих факторов и закономерностей конфликтного и мирного взаимодействия.</p>

4. Структура и содержание дисциплины

Код занятия	Наименование разделов и тем	Вид занятия	Семестр	Часов	Компетенции	Литература
Раздел 1. Предмет посредничество в конфликте						
1.1.	Предмет, история развития и современное состояние посредничества в социальных конфликтах	Лекции	6	4	ПК-2.1, ПК-2.2, ПК-2.3	Л2.1, Л1.1
1.2.	Предмет, история развития и современное состояние посредничества в социальных конфликтах	Практические	6	10	ПК-2.1, ПК-2.2, ПК-2.3	Л2.1, Л1.1
1.3.	Предмет, история развития и современное состояние посредничества в социальных конфликтах	Сам. работа	6	2	ПК-2.1, ПК-2.2, ПК-2.3	Л2.1, Л1.1
1.4.	Теоретико-методологические основы осуществления посредничества в социальных конфликтах	Лекции	6	2	ПК-2.1, ПК-2.2, ПК-2.3	Л2.1, Л1.1
1.5.	Теоретико-методологические основы осуществления посредничества в социальных конфликтах	Практические	6	10	ПК-2.1, ПК-2.2, ПК-2.3	Л2.1, Л1.1
1.6.	Теоретико-методологические основы осуществления посредничества в социальных конфликтах	Сам. работа	6	2	ПК-2.1, ПК-2.2, ПК-2.3	Л2.1, Л1.1

Код занятия	Наименование разделов и тем	Вид занятия	Семестр	Часов	Компетенции	Литература
1.7.	Основные формы конфликтологического посредничества	Лекции	6	2	ПК-2.1, ПК-2.2, ПК-2.3	Л2.1, Л1.1
1.8.	Основные формы конфликтологического посредничества	Консультации	6	66	ПК-2.1, ПК-2.2, ПК-2.3	
1.9.	Основные формы конфликтологического посредничества	Практические	6	10	ПК-2.1, ПК-2.2, ПК-2.3	Л2.1, Л1.1
1.10.	Основные формы конфликтологического посредничества	Сам. работа	6	2	ПК-2.1, ПК-2.2, ПК-2.3	Л2.1, Л1.1
Раздел 2. Формы посредничества в конфликте						
2.1.	Суд и конфликтологический арбитраж	Лекции	6	6	ПК-2.1, ПК-2.2, ПК-2.3	Л2.1, Л1.1
2.2.	Суд и конфликтологический арбитраж	Практические	6	10	ПК-2.1, ПК-2.2, ПК-2.3	Л2.1, Л1.1
2.3.	Суд и конфликтологический арбитраж	Сам. работа	6	14	ПК-2.1, ПК-2.2, ПК-2.3	Л2.1, Л1.1
2.4.	Конфликтологическое консультирование	Лекции	6	6	ПК-2.1, ПК-2.2, ПК-2.3	Л2.1, Л1.1
2.5.	Конфликтологическое консультирование	Практические	6	10	ПК-2.1, ПК-2.2, ПК-2.3	Л2.1, Л1.1
2.6.	Конфликтологическое консультирование	Сам. работа	6	2	ПК-2.1, ПК-2.2, ПК-2.3	Л2.1, Л1.1
2.7.	Понятие, содержание и стадии медиации	Лекции	6	2	ПК-2.1, ПК-2.2, ПК-2.3	Л2.1, Л1.1
2.8.	Понятие, содержание и стадии медиации	Практические	6	6	ПК-2.1, ПК-2.2, ПК-2.3	Л2.1, Л1.1
2.9.	Понятие, содержание и стадии медиации	Сам. работа	6	20	ПК-2.1, ПК-2.2, ПК-2.3	Л2.1, Л1.1
2.10.	Применение посредничества в решении различных видов социальных конфликтов	Лекции	6	2	ПК-2.1, ПК-2.2, ПК-2.3	Л2.1, Л1.1
2.11.	Применение посредничества в решении различных видов социальных конфликтов	Практические	6	6	ПК-2.1, ПК-2.2, ПК-2.3	Л2.1, Л1.1
2.12.	Применение посредничества в решении различных видов социальных конфликтов	Сам. работа	6	22	ПК-2.1, ПК-2.2, ПК-2.3	Л2.1, Л1.1

5. Фонд оценочных средств

5.1. Контрольные вопросы и задания для проведения текущего контроля и промежуточной аттестации по итогам освоения дисциплины

ВОПРОСЫ И ЗАДАНИЯ К ЗАЧЕТУ

Перечень теоретических вопросов:

1. Основные формы посредничества в социальных конфликтах.
2. История развития конфликтологического посредничества.
3. Конфликтологическое посредничество в России.
4. Содержание основных методологических подходов к организации и проведению посредничества в конфликте.
5. Четыре главных принципа медиации. Ограничения ее применения.
6. Медиабельность конфликтного случая.
7. Подготовка к медиации. Работа с выработкой повестки дня в медиации.
8. Функции посредника в социальном конфликте.
9. Стадии медиации.
10. Нейтральность посредника и способы ее поддержания.
11. Работа с позициями сторон во время медиации. Дискуссия в медиации.
12. Конфликтологический консалтинг.
13. Функции кокуса.
14. Основные психологические трудности на переговорах.
15. Конфликтологический арбитраж.
16. Требования к соглашению, заключаемому в результате посредничества.
17. Результаты конфликтологического посредничества. Критерии его успешности.
18. Выход из медиации.
19. Применение посредничества в различных формах социального конфликта.
20. Посредничество в трудовых конфликтах.
21. Применение элементов посредничества в суде.
22. Формы посредничества в криминальных конфликтах.
23. Консультация как форма посредничества в конфликтах.
24. Правовые аспекты посредничества в конфликтах в России.

Практические задания:

1. Изобразите графически соотношение форм посредничества в конфликте.
2. Предложите свой вариант предложенной преподавателем конкретной конфликтной ситуации с участием посредника.
3. Разработайте программу предупреждения конфликтности в организации, связанной с участием в конфликтах руководителя как арбитра.
4. Сделайте свой прогноз развития событий и процессов в коллективе конкретной организации, в которой уже несколько месяцев происходит задержка выплат работникам заработной платы.
5. Разработайте программу снижения уровня социальной напряженности в коллективе конкретной организации, имеющей социальные, этнические, конфессиональные и культурные различия.
6. Предложите новую (свою собственную) типологию форм посредничества в конфликтах.
7. Проведите медиацию какого-либо конкретного межличностного конфликта.
8. Приведите примеры участия посредников-миротворцев в решении конфликтов.
9. С помощью методики определения межличностной совместимости людей А.Я. Анцупова проверьте степень своей совместимости со своими однокурсниками.
10. Проанализируйте процесс своего последнего межличностного конфликта в контексте возможного использования технологии посредничества в конфликтах.

5.2. Темы письменных работ для проведения текущего контроля (эссе, рефераты, курсовые работы и др.)

Примерная тематика курсовых работ:

1. Междисциплинарное понимание термина «посредничество в конфликте».
2. Основные формы посредничества в социальных конфликтах.
3. История развития конфликтологического посредничества в США и европейских странах.
4. Конфликтологическое посредничество в России (примеры и распространенность).
5. Содержание и сущность основных методологических подходов к организации и проведению посредничества в конфликте.
6. Четыре главных принципа медиации. Ограничения ее применения.
7. Медиабельность конфликтного случая.

8. Подготовка к медиации. Работа с выработкой повестки дня в медиации.
9. Функции посредника в социальном конфликте.
10. Стадии медиации.
11. Нейтральность посредника и способы ее поддержания.
12. Работа с позициями сторон во время медиации. Дискуссия в медиации.
13. Конфликтологический консалтинг.
14. Функции кокуса.
15. Основные психологические трудности на переговорах.
16. Конфликтологический арбитраж.
17. Требования к соглашению, заключаемому в результате посредничества.
18. Результаты конфликтологического посредничества. Критерии его успешности.
19. Выход из медиации. Интейк.
20. Применение посредничества в различных формах социального конфликта.
21. Посредничество в трудовых конфликтах.
22. Применение элементов посредничества в суде.
23. Формы посредничества в криминальных конфликтах.
24. Консультация как форма посредничества в конфликтах.
25. Правовые аспекты посредничества в конфликтах в России.

5.3. Фонд оценочных средств для проведения промежуточной аттестации

Фонд оценочных средств размещен в приложении к рабочей программе дисциплины.

Приложения

Приложение 1.  [ФОС Посредничество в конфликте 2018 — 1-3 курс.docx](#)

6. Учебно-методическое и информационное обеспечение дисциплины

6.1. Рекомендуемая литература

6.1.1. Основная литература

	Авторы	Заглавие	Издательство, год	Эл. адрес
Л1.1	Лопарев, А. В.	Конфликтология: учебник для академического бакалавриата	М.: Издательство Юрайт // ЭБС "Юрайт", 2018	www.biblio-online.ru/book/A3965F22-B30E-46E8-B7AC-DB744E01CBF8

6.1.2. Дополнительная литература

	Авторы	Заглавие	Издательство, год	Эл. адрес
Л2.1	Бунтовская, Л. Л.	Конфликтология : учебное пособие для академического бакалавриата	М.: Издательство Юрайт // ЭБС Юрайт, 2018	www.biblio-online.ru/book/6CBED0CF-656E-4A94-8DFC-BAA67F70825C

6.2. Перечень ресурсов информационно-телекоммуникационной сети "Интернет"

	Название	Эл. адрес
Э1	http://ru.wikipedia.org/wiki/посредничество в конфликте	
Э2	http://www.humanities.edu.ru/ –Социально-гуманитарное образование: федеральный портал.	
Э3	http://window.edu.ru/window/ –Единое окно доступа к образовательным	

	ресурсам.Интегральный каталог образовательных интернет-ресурсов,электронная учебно-методическая библиотека,ресурсы системы федеральных образовательных порталов.	
Э4	Курс в Moodle "Посредничество в конфликте"	https://portal.edu.asu.ru/course/view.php?id=4048
6.3. Перечень программного обеспечения		
Microsoft Windows Microsoft Office 7-Zip AcrobatReader		
6.4. Перечень информационных справочных систем		
Электронная библиотечная система "Юрайт" (https://biblio-online.ru/). Информационная справочная система: СПС Консультант Плюс (инсталлированный ресурс АлтГУ или http://www.consultant.ru/). Профессиональные базы данных: Электронная база данных «Scopus» (http://www.scopus.com); Электронная библиотечная система Алтайского государственного университета (http://elibrary.asu.ru/); Научная электронная библиотека eLibrary (http://elibrary.ru).		

7. Материально-техническое обеспечение дисциплины

Аудитория	Назначение	Оборудование
Учебная аудитория	для проведения занятий лекционного типа, занятий семинарского типа (лабораторных и(или) практических), групповых и индивидуальных консультаций, текущего контроля и промежуточной аттестации, курсового проектирования (выполнения курсовых работ), проведения практик	Стандартное оборудование (учебная мебель для обучающихся, рабочее место преподавателя, доска)
Помещение для самостоятельной работы	помещение для самостоятельной работы обучающихся	Компьютеры, ноутбуки с подключением к информационно-телекоммуникационной сети «Интернет», доступом в электронную информационно-образовательную среду АлтГУ

8. Методические указания для обучающихся по освоению дисциплины

<p>Методические указания и рекомендации для студентов по подготовке к лекционным занятиям</p> <p>Подготовка к лекциям осуществляется студентами в рамках самостоятельной работы по курсу. Она предусматривает работу с книгами, документами, первоисточниками; проработку материала лекции по рекомендованным учебникам, учебным пособиям и другим источниками информации с целью углубления знаний по данной теме.</p> <p>Методические указания и рекомендации студентам по работе на лекционных занятиях</p> <p>В ходе лекционных занятий по дисциплине необходимо вести конспектирование учебного материала. Конспектирование лекций – сложный вид вузовской аудиторной работы, предполагающий интенсивную умственную деятельность студента. В процессе конспектирования не следует записывать дословно всю лекцию. Целесообразно вначале понять основную мысль, излагаемую преподавателем, а затем записать ее. Желательно запись осуществлять, оставляя поля, на которых позднее, при самостоятельной работе с конспектом, можно сделать дополнительные записи, отметить непонятные места. Конспект лекции лучше</p>

подразделять на пункты. Этому в большой степени будут способствовать вопросы плана лекции, предложенные преподавателям. Следует обращать внимание на акценты, выводы, которые делает преподаватель, отмечая наиболее важные моменты в лекционном материале замечаниями «важно», «нужно запомнить» и т.п. Можно делать это и с помощью разноцветных маркеров, подчеркивая термины и определения. Целесообразно разработать собственную систему сокращений, аббревиатур и символов общераспространенных слов и выражений, специальных терминов. Работа над конспектом лекции по дисциплине не заканчивается в лекционной аудитории, а продолжается студентом дома, при этом обучающийся повторяет содержание лекционного материала, знакомится с рекомендованной литературой, делает себе пометки в тексте лекции, продолжает конспект. Работая над конспектом лекций, всегда необходимо использовать литературу, которую рекомендовал преподаватель. Именно такая серьезная, кропотливая работа с лекционным материалом позволит глубоко овладеть материалом по дисциплине.

Методические указания и рекомендации студентам по подготовке к практическим занятиям
Теоретические вопросы и практические задания практических занятий, рекомендуемая литература сообщаются преподавателем на лекционных занятиях, а также содержатся в рабочей программе дисциплины. Начинать подготовку к практическому занятию надо с изучения рекомендованной литературы. Необходимо помнить, что на лекции рассматривается не весь материал темы, а только его часть. Остальная его часть восполняется в процессе самостоятельной работы. В связи с этим работа с рекомендованной литературой обязательна. Особое внимание при этом необходимо обратить на содержание основных положений и выводов, объяснение явлений и фактов, уяснение практического приложения рассматриваемых теоретических вопросов. В процессе этой работы студент должен стремиться понять и запомнить основные положения рассматриваемого материала, примеры, поясняющие его. Заканчивать подготовку следует составлением плана (конспекта) по каждому изучаемому вопросу. Это позволяет составить концентрированное, сжатое представление по изучаемым вопросам. При необходимости следует обращаться за консультацией к преподавателю.

Методические указания и рекомендации для студентов по работе на практических занятиях
На практическом занятии студент должен быть готовым к ответу на все представленные в рабочей программе теоретические вопросы по теме занятия, проявить максимальную активность при их рассмотрении. Выступление с ответом должно строиться свободно, убедительно и аргументировано. Преподаватель следит, чтобы выступление не сводилось к простому воспроизведению текста, не допускается чтение конспекта. При этом студент может обращаться к записям конспекта лекций и непосредственно к первоисточникам. Результат такой работы должен проявиться в способности студента свободно ответить на теоретические вопросы, его участии в коллективном обсуждении вопросов изучаемой темы, правильном выполнении практических заданий, предложенных преподавателем тестов.

Методические указания и рекомендации для студентов по организации самостоятельной работы
Для углубления, расширения и детализирования полученных знаний студентам отводятся часы на самостоятельную работу. Это может быть конспектирование и работа с книгой, документами, первоисточниками; доработка и оформление записей по лекционному материалу; проработка материала по учебникам, учебным пособиям и другим источниками информации и др. Самостоятельную работу лучше всего планомерно осуществлять весь семестр, предусматривая при этом регулярное повторение пройденного материала. Цель самостоятельной работы – закрепить полученные знания в рамках отдельных тем по дисциплине, сформировать умения и навыки по решению вопросов, составляющим содержание курса. При необходимости студент может получить индивидуальную консультацию у преподавателя.

Методические указания и рекомендации студентам по подготовке реферата
Подготовка рефератов направлена на развитие и закрепление у студентов навыков самостоятельного глубокого, творческого и всестороннего анализа научной, методической и другой литературы по актуальным проблемам дисциплины; на выработку навыков и умений грамотно и убедительно излагать материал, четко формулировать теоретические обобщения, выводы и практические рекомендации. Рефераты должны отвечать высоким квалификационным требованиям в отношении научности содержания и оформления. Темы рефератов, как правило, посвящены рассмотрению одной проблемы. Объем реферата может быть от 12 до 15 страниц текста, напечатанного через 1,5 интервала (библиографический список и приложения в объем не входят). Текстовая часть работы состоит из введения, основной части и заключения. Во введении студент кратко обосновывает актуальность избранной темы реферата, раскрывает конкретные цели и задачи, которые он собирается решить в ходе своего небольшого исследования. В основной части подробно раскрывается содержание вопроса (вопросов) темы. В заключении кратко должны быть сформулированы полученные результаты исследования и даны выводы. Кроме того, заключение может включать предложения автора, в том числе

и по дальнейшему изучению заинтересовавшей его проблемы. В список литературы (источников и литературы) студент включает только те документы, которые он использовал при написании реферата. В приложении (приложения) к реферату могут выноситься таблицы, графики, схемы и другие вспомогательные материалы, на которые имеются ссылки в тексте реферата.

МИНОБРНАУКИ РОССИИ

федеральное государственное бюджетное образовательное учреждение высшего образования
«Алтайский государственный университет»

Практика ведения медиативных переговоров

рабочая программа дисциплины

Закреплена за кафедрой	Кафедра социологии и конфликтологии
Направление подготовки	37.03.02. Конфликтология
Профиль	Конфликт-менеджмент
Форма обучения	Очная
Общая трудоемкость	3 ЗЕТ
Учебный план	37_03_02_Конфликтология_КМ-2022

Часов по учебному плану	108	Виды контроля по семестрам
в том числе:		зачеты: 6
аудиторные занятия	42	
самостоятельная работа	32	
индивидуальные консультации	34	

Распределение часов по семестрам

Курс (семестр)	3 (6)		Итого	
	16			
Неделя	УП	РПД	УП	РПД
Лекции	20	20	20	20
Практические	22	22	22	22
Сам. работа	32	32	32	32
Консультации	34	34	34	34
Итого	108	108	108	108

Программу составил(и):
к.ф.н., доцент, Пустовалова Е.В.

Рецензент(ы):
к.с.н., доцент, Нагайцев В.В.

Рабочая программа дисциплины
Практика ведения медиативных переговоров

разработана в соответствии с ФГОС:
Федеральный государственный образовательный стандарт высшего образования - бакалавриат по направлению подготовки 37.03.02 Конфликтология (приказ Минобрнауки России от 29.07.2020 г. № 840)

составлена на основании учебного плана:
37.03.02 Конфликтология
утвержденного учёным советом вуза от 27.04.2021 протокол № 6.

Рабочая программа одобрена на заседании кафедры
Кафедра социологии и конфликтологии

Протокол от 26.04.2023 г. № 9
Срок действия программы: 2023-2027 уч. г.

Заведующий кафедрой
к.с.н., доцент Нагайцев В.В.

Визирование РПД для исполнения в очередном учебном году

Рабочая программа пересмотрена, обсуждена и одобрена для
исполнения в 2023-2024 учебном году на заседании кафедры

Кафедра социологии и конфликтологии

Протокол от 26.04.2023 г. № 9
Заведующий кафедрой *к.с.н., доцент Нагайцев В.В.*

1. Цели освоения дисциплины

1.1.	освоение студентами знаний о технологиях проведения переговоров, овладение методами ведения переговоров в различных конфликтных ситуациях.
------	--

2. Место дисциплины в структуре ООП

Цикл (раздел) ООП: Б1.В.01

3. Компетенции обучающегося, формируемые в результате освоения дисциплины

ПК-2	Способен осуществлять подготовку к процедуре медиации, вести процесс выработки, согласования условий медиативного соглашения и завершения процедуры медиации
------	--

В результате освоения дисциплины обучающийся должен

3.1.	Знать:
3.1.1.	Знает принципы и последовательность процедуры медиации, техники и приемы работы медиатора
3.2.	Уметь:
3.2.1.	Умеет организовывать взаимодействие между участниками медиации, анализировать информацию, содействовать поиску взаимовыгодного решения
3.3.	Иметь навыки и (или) опыт деятельности (владеть):
3.3.1.	Владеет навыками подготовки и проведения медиативных переговоров

4. Структура и содержание дисциплины

Код занятия	Наименование разделов и тем	Вид занятия	Семестр	Часов	Компетенции	Литература
Раздел 1. Теоретико-методологические основы технологии ведения медиативных переговоров						
1.1.	Теоретические подходы к определению основных понятий курса	Лекции	6	4	ПК-2	Л2.1, Л1.1
1.2.	Теоретические подходы к определению основных понятий курса	Практические	6	2	ПК-2	Л2.1, Л1.1
1.3.	Теоретические подходы к определению основных понятий курса	Сам. работа	6	2	ПК-2	Л2.1, Л1.1
1.4.	Междисциплинарный статус технологии переговоров	Лекции	6	4	ПК-2	Л2.1, Л1.1
1.5.	Междисциплинарный статус технологии переговоров	Практические	6	2	ПК-2	Л2.1, Л1.1
1.6.	Междисциплинарный статус технологии переговоров	Сам. работа	6	2	ПК-2	Л2.1, Л1.1

Код занятия	Наименование разделов и тем	Вид занятия	Семестр	Часов	Компетенции	Литература
1.7.	Методологические особенности переговоров	Лекции	6	2	ПК-2	Л2.1, Л1.1
1.8.	Методологические особенности переговоров	Практические	6	2	ПК-2	Л2.1, Л1.1
1.9.	Методологические особенности переговоров	Сам. работа	6	2	ПК-2	Л2.1, Л1.1
Раздел 2. Технология ведения медиативных переговоров						
2.1.	Фазы переговорного процесса	Лекции	6	6	ПК-2	Л2.1, Л1.1
2.2.	Фазы переговорного процесса	Практические	6	6	ПК-2	Л2.1, Л1.1
2.3.	Фазы переговорного процесса	Сам. работа	6	6	ПК-2	Л2.1, Л1.1
2.4.	Организация коммуникации в процессе переговоров	Лекции	6	2	ПК-2	Л2.1, Л1.1
2.5.	Организация коммуникации в процессе переговоров	Практические	6	4	ПК-2	Л2.1, Л1.1
2.6.	Организация коммуникации в процессе переговоров	Сам. работа	6	6	ПК-2	Л2.1, Л1.1
2.7.	Выход из переговоров и постконфликтная стадия	Лекции	6	2	ПК-2	Л2.1, Л1.1
2.8.	Выход из переговоров и постконфликтная стадия	Практические	6	6	ПК-2	Л2.1, Л1.1
2.9.	Выход из переговоров и постконфликтная стадия	Сам. работа	6	14	ПК-2	Л2.1, Л1.1
2.10.		Консультации	6	34		Л1.1

5. Фонд оценочных средств

5.1. Контрольные вопросы и задания для проведения текущего контроля и промежуточной аттестации по итогам освоения дисциплины
<p>Оценочные материалы для текущего контроля по разделам и темам дисциплины в полном объеме размещены в онлайн-курсе на образовательном портале «Цифровой университет АлтГУ» – https://portal.edu.asu.ru/course/view.php?id=9539</p> <p>ОЦЕНКА СФОРМИРОВАННОСТИ КОМПЕТЕНЦИИ</p> <p>ПК-2: Способен осуществлять подготовку к процедуре медиации, вести процесс выработки, согласования условий медиативного соглашения и завершения процедуры медиации</p> <p>Контрольные вопросы и задания для проведения промежуточной аттестации по итогам освоения дисциплины</p> <p>Тестовые задания закрытой формы (выбор одного или нескольких вариантов)</p> <p>1. Назовите основные индикаторы успешности медиативных переговоров (возможно несколько вариантов ответов).</p>

- а) субъективные оценки переговоров и их результатов;
- б) наличие итогового документа, в котором отражено соглашение сторон по решению проблемы;
- в) наличие итогового документа, подписанного официальными представителями сторон;
- г) степень решения проблемы;
- д) выполнение обеими сторонами взятых на себя обязательств;
- е) быстротечность переговоров;
- ж) все вышеперечисленное.

2. Определите общие признаки традиционных и медиативных переговоров (возможно несколько вариантов ответов).

- а) это диалог как минимум двух сторон;
- б) переговоры ведутся только в условиях конфликта;
- в) предметом обсуждения на переговорах является значимая для обеих сторон проблема;
- г) интересы сторон, ведущих переговоры, значительно расходятся;
- д) обязательное участие посредника в переговорах;

3. Гарвардская школа управления переговорами разработала:

- а) принципиальные переговоры;
- б) позиционный торг;
- в) управление балансом сил;
- г) избегание.

4. К какой модели поведения в переговорном процессе относится следующее поведение: «Утверждает, что проблема не актуальна, конфликтная ситуация разрешится сама собой. Не проявляет усилий для достижения соглашения... Роль посредника занижается?»

- а) избегания;
- б) уступки;
- в) отрицания;
- г) сотрудничества

5. К какой модели поведения в переговорном процессе относится следующее поведение: «Один из участников переговоров отказывается приступить к обсуждению конфликтной проблемы; стремится уйти от обсуждаемой проблемы, и изменить предмет обсуждения. Отказывается от услуг посредника?»

- а) избегания;
- б) уступки;
- в) отрицания;
- г) сотрудничества

6. Какой стиль ведения переговоров соответствует уступающей стратегии?

- а) мягкий стиль;
- б) жесткий стиль;
- в) торговый стиль;
- г) сотруднический стиль.

7. Какая форма разрешения конфликта двух сторон с помощью третьей стороны представляет особый вид переговорного процесса?

- а) примирение;
- б) насилие;
- в) разъединение;
- г) социальное давление;
- д) компромисс;
- ж) медиация.

8. Какой метод ведения переговоров заключается в попытке медиатором определить и изменить последовательность действий оппонента?

- а) позиционный торг;
- б) «лакомый кусочек»;
- в) «информационная ловушка»;
- г) самокритика;
- д) «срыв» сценария;
- е) психологическое айкидо.

9. Выберите альтернативные формы разрешения конфликтов, которые существуют в России (возможно несколько вариантов ответов):

- а) медиация
- б) арбитраж
- в) комиссии по трудовым спорам
- г) суд

10. Законодательство Российской Федерации закрепило следующие принципы медиации (возможно несколько вариантов ответов):

- а) добровольность
- б) конфиденциальность
- в) сотрудничество
- г) равноправие сторон
- д) независимость медиатора
- е) объективность результатов

11. Когда, согласно закона N 193-ФЗ, начинается процедура медиации:

- а) когда стороны выбрали медиатора
- б) со дня заключения соглашения сторонами о проведении этой процедуры
- в) когда стороны устно договорились, что такая процедура необходима

12. Если медиативные переговоры завершились победой одной из сторон конфликта, это означает, что они проведены:

- а) успешно
- б) не успешно
- в) частично успешно

13. Что такое медиация?

- а) вмешательство по типу юридического урегулирования конфликта
- б) посредничество
- в) ограниченный арбитраж
- г) конфликтологическое консультирование

14. Процедура медиации - это:

- а) конструктивный переговорный процесс
- б) состязательный процесс
- в) процесс решения по спору
- г) соперничество в конфликте

15. Медиатор - это:

- а) нейтральное, но заинтересованное лицо, которое помогает сторонам выработать общее понимание возникшего конфликта и действовать в направлении урегулирования спора, выявить спорные вопросы и возможные варианты их решения, удовлетворяющие всех участников конфликта
- б) лицо, которое принимает чью-либо сторону, ставит одну из сторон в преимущественное положение, консультирует стороны по правовым вопросам и комментирует позиции или решения суда, арбитражного или третейского суда
- в) нейтральное, незаинтересованное и независимое лицо, которое помогает сторонам выработать общее понимание возникшего конфликта и действовать в направлении урегулирования спора, выявить спорные вопросы и возможные варианты их решения, удовлетворяющие всех участников конфликта

16. Форма примирения сторон, в ходе которой нейтральное лицо, избранное добровольно сторонами (исходя из его компетенции и авторитета), проводит переговоры называется:

- а) арбитраж
- б) медиация
- в) консультирование
- г) суд

ПРАВИЛЬНЫЕ ОТВЕТЫ:

- 1-б,д
- 2-а,в

3-а
4-а
5-в
6-а
7-ж
8-д
9-а,в
10-а,в
11-б
12-б
13-б
14-а
15-в
16-б

Критерии оценивания:

За выполнение тестовых заданий закрытой формы студент получает по 1 баллу за каждый правильный ответ. Общая суммарная оценка за выполнение заданий этого типа может составлять максимум 16 баллов.

Тестовые задания открытой формы (с кратким свободным ответом)

1. Добровольность и конфиденциальность – это _____ медиации
2. Медиатор, осуществляющий деятельность на профессиональной основе, имеет возрастной ценз достижения возраста ____ лет
3. При проведении процедуры медиации, медиатор должен выслушать _____ сторон и работать с их интересами
4. Максимальный срок проведения процедуры медиации составляет ____ дней
5. Лица, желающие урегулировать спор с помощью процедуры медиации – это _____ медиации
6. При направлении одной из сторон письменного обращения о проведении процедуры медиации, второй стороне необходимо ответить в течение ____ дней
7. Федеральный закон № 193-ФЗ «Об альтернативной процедуре урегулирования споров с участием посредника (процедуре медиации) был принят в _____ году
8. Порядок проведения процедуры медиации устанавливается _____
9. Соглашение, достигнутое сторонами, в результате применения процедуры медиации к спору и заключенное в письменной форме – это _____ соглашение
10. Процедура медиации является _____ способом урегулирования спора
11. Процедура медиации представляет собой _____ форму защиты права
12. Независимое физическое лицо, привлекаемое сторонами в качестве посредника в урегулировании спора для содействия в выработке сторонами решения по существу спора - это _____
13. Пути решения конфликта разрабатывают _____
14. Медиация не может применяться к _____ трудовым спорам в образовательном учреждении
15. Процесс переговоров, в котором медиатор-посредник является организатором и управляет переговорами таким образом, чтобы стороны пришли к наиболее выгодному реалистичному и удовлетворяющему интересам обеих сторон соглашению, в результате выполнения которого, стороны урегулируют конфликт между собой – это _____
16. Договор сторон о прекращении производства по делу и, соответственно, спора на определенных, согласованных ими условиях, который утверждается арбитражным судом – это _____
17. Установленные законодательством процессуальные возможности арбитражного суда по содействию урегулированию переданного в суд спора путем принятия под контролем суда мер, направленных на окончание дела миром и прекращение производства по делу – это _____
18. Слово, действие (или бездействие), которое может привести к конфликту – это _____
19. Деятельность посредника и участников конфликта, направленная на прекращение противодействия и устранение проблемы – это _____
20. Переговорный процесс можно разделить на _____ переговоров
21. Независимое лицо на переговорах, которое их сопровождает по обоюдному согласию сторон – это _____

ПРАВИЛЬНЫЕ ОТВЕТЫ:

1. принципы
2. 25

3. позиции
4. 180
5. стороны
6. 30
7. 2010
8. сторонами конфликта
9. медиативное
10. несудебным
11. альтернативную
12. медиатор
13. стороны конфликта
14. коллективным
15. медиация
16. мировое соглашение
17. примирительные процедуры
18. конфликтоген
19. разрешение конфликта
20. стадии
21. медиатор

Критерии оценивания:

За выполнение тестовых заданий открытой формы студент получает по 4 балла за каждый правильный ответ. Общая суммарная оценка за выполнение заданий этого типа может составлять максимум 84 баллов.

Общая суммарная оценка за выполнение задания «Итоговое тестирование по курсу (Final test)» может составлять максимум 100 баллов.

Баллы, начисленные студенту за выполнение заданий теста автоматически пересчитываются системой в 4-балльную шкалу (от «5» до «2»). Баллы, начисленные студенту за выполнение заданий пересчитываются преподавателем по схеме:

- 1-49 баллов – оценка «2»,
- 50-69 баллов – оценка «3»,
- 70-84 баллов – оценка «4»,
- 85-100 баллов – оценка «5».

5.2. Темы письменных работ для проведения текущего контроля (эссе, рефераты, курсовые работы и др.)

не предусмотрено

5.3. Фонд оценочных средств для проведения промежуточной аттестации

Промежуточная аттестация заключается в проведении в конце семестра зачета (для обучающихся, не получивших зачет по результатам текущей успеваемости) по всему изученному курсу. Контрольно-измерительный материал для письменного опроса формируется из заданий открытого типа текущего контроля, размещенных в онлайн-курсе на образовательном портале «Цифровой университет АлтГУ». Количество заданий в письменном опросе для промежуточной аттестации составляет 20.

Задания для письменного опроса открытой формы (с кратким свободным ответом)

1. Добровольность и конфиденциальность – это _____ медиации
2. Медиатор, осуществляющий деятельность на профессиональной основе, имеет возрастной ценз достижения возраста ____ лет
3. При проведении процедуры медиации, медиатор должен выслушать _____ сторон и работать с их интересами
4. Максимальный срок проведения процедуры медиации составляет ____ дней
5. Лица, желающие урегулировать спор с помощью процедуры медиации – это _____ медиации
6. При направлении одной из сторон письменного обращения о проведении процедуры медиации, второй стороне необходимо ответить в течение ____ дней
7. Федеральный закон № 193-ФЗ «Об альтернативной процедуре урегулирования споров с участием посредника (процедуре медиации) был принят в _____ году
8. Порядок проведения процедуры медиации устанавливается _____
9. Соглашение, достигнутое сторонами, в результате применения процедуры медиации к спору и заключенное в письменной форме – это _____ соглашение
10. Процедура медиации является _____ способом урегулирования спора

11. Процедура медиации представляет собой _____ форму защиты права
12. Независимое физическое лицо, привлекаемое сторонами в качестве посредника в урегулировании спора для содействия в выработке сторонами решения по существу спора - это _____
13. Пути решения конфликта разрабатывают _____
14. Медиация не может применяться к _____ трудовым спорам в образовательном учреждении
15. Процесс переговоров, в котором медиатор-посредник является организатором и управляет переговорами таким образом, чтобы стороны пришли к наиболее выгодному реалистичному и удовлетворяющему интересам обеих сторон соглашению, в результате выполнения которого, стороны урегулируют конфликт между собой – это _____
16. Договор сторон о прекращении производства по делу и, соответственно, спора на определенных, согласованных ими условиях, который утверждается арбитражным судом – это _____
17. Установленные законодательством процессуальные возможности арбитражного суда по содействию урегулированию переданного в суд спора путем принятия под контролем суда мер, направленных на окончание дела миром и прекращение производства по делу – это _____
18. Слово, действие (или бездействие), которое может привести к конфликту – это _____
19. Деятельность посредника и участников конфликта, направленная на прекращение противодействия и устранение проблемы – это _____
20. Переговорный процесс можно разделить на _____ переговоров
- Критерии оценивания:
 Каждое задание оценивается 1 баллом.
 Оценивание КИМ в целом:
- Для зачета: «зачтено» – верно выполнено более 50% заданий; «не зачтено» – верно выполнено 50% и менее 50% заданий.

6. Учебно-методическое и информационное обеспечение дисциплины

6.1. Рекомендуемая литература				
6.1.1. Основная литература				
	Авторы	Заглавие	Издательство, год	Эл. адрес
Л1.1	Спивак В. А.	ДЕЛОВЫЕ КОММУНИКАЦИИ. ТЕОРИЯ И ПРАКТИКА. Учебник для академического бакалавриата: Гриф УМО ВО	М.:Издательство Юрайт, 2019	https://biblio-online.ru/book/95DBD712-EBF3-44BE-A07E-5A7F5129CC39
6.1.2. Дополнительная литература				
	Авторы	Заглавие	Издательство, год	Эл. адрес
Л2.1	Таратухина, Ю. В.	Деловые и межкультурные коммуникации: учебник и практикум для академического бакалавриата	М.: Издательство Юрайт // ЭБС Юрайт, 2018	https://biblio-online.ru/book/B2B8927E-3F14-44DA-A3DE-80A1BFB73914
6.2. Перечень ресурсов информационно-телекоммуникационной сети "Интернет"				
	Название		Эл. адрес	
Э1	http://www.rsl.ru/ - Российская государственная библиотека			

Э2	http://flogiston.ru/ - Психологический портал МГУ	
Э3	www.e-library.ru - Научная электронная библиотека	
Э4	http://e.lanbook.com/ -- Электронно-библиотечная система «Издательства «Лань»	
Э5	http://www.biblioclub.ru/ -- «Университетская библиотека онлайн»	
Э6	Курс в Moodle «Переговорный практикум»	https://portal.edu.asu.ru/course/view.php?id=9539

6.3. Перечень программного обеспечения

Microsoft Office 2010 (Office 2010 Professional, № 4065231 от 08.12.2010), (бессрочно);
Microsoft Windows 7 (Windows 7 Professional, № 61834699 от 22.04.2013), (бессрочно);
Chrome (<http://www.chromium.org/chromium-os/licenses>), (бессрочно);
7-Zip (<http://www.7-zip.org/license.txt>), (бессрочно);
AcrobatReader
(http://www.images.adobe.com/content/dam/Adobe/en/legal/servicetou/Acrobat_com_Additional_TOU-en_US-20140618_1200.pdf), (бессрочно);
ASTRA LINUX SPECIAL EDITION (<https://astralinux.ru/products/astra-linux-special-edition/>), (бессрочно);
LibreOffice (<https://ru.libreoffice.org/>), (бессрочно);
Антивирус Касперский (<https://www.kaspersky.ru/>), (до 23 июня 2024);
Редактор изображений Gimp (<https://www.gimp.org/>), (бессрочно)

6.4. Перечень информационных справочных систем

Информационная справочная система:
СПС Консультант Плюс (инсталлированный ресурс АлтГУ или <http://www.consultant.ru/>).
Профессиональные базы данных:
1. Электронная база данных «Scopus» (<http://www.scopus.com>);
2. Электронная библиотечная система Алтайского государственного университета (<http://elibrary.asu.ru/>);
3. Научная электронная библиотека elibrary (<http://elibrary.ru>)

7. Материально-техническое обеспечение дисциплины

Аудитория	Назначение	Оборудование
Учебная аудитория	для проведения занятий лекционного типа, занятий семинарского типа (лабораторных и(или) практических), групповых и индивидуальных консультаций, текущего контроля и промежуточной аттестации, курсового проектирования (выполнения курсовых работ), проведения практик	Стандартное оборудование (учебная мебель для обучающихся, рабочее место преподавателя, доска)
Помещение для самостоятельной работы	помещение для самостоятельной работы обучающихся	Компьютеры, ноутбуки с подключением к информационно-телекоммуникационной сети «Интернет», доступом в электронную информационно-образовательную среду АлтГУ

8. Методические указания для обучающихся по освоению дисциплины

Методические указания для обучающихся по освоению дисциплины
Методические указания и рекомендации для студентов по подготовке к лекционным занятиям
Подготовка к лекциям осуществляется студентами в рамках самостоятельной работы по курсу. Она

предусматривает работу с документами, первоисточниками; проработку материала лекции по рекомендованным учебникам, учебным пособиям и другим источниками информации с целью углубления знаний по данной теме.

Методические указания и рекомендации студентам по работе на лекционных занятиях

В ходе лекционных занятий по дисциплине необходимо вести конспектирование учебного материала. Конспектирование лекций – сложный вид вузовской аудиторной работы, предполагающий интенсивную умственную деятельность студента. В процессе конспектирования не следует записывать дословно всю лекцию. Целесообразно вначале понять основную мысль, излагаемую преподавателем, а затем записать ее. Желательно запись осуществлять, оставляя поля, на которых позднее, при самостоятельной работе с конспектом, можно сделать дополнительные записи, отметить непонятные места. Конспект лекции лучше подразделять на пункты. Этому в большой степени будут способствовать вопросы плана лекции, предложенные преподавателям. Следует обращать внимание на акценты, выводы, которые делает преподаватель, отмечая наиболее важные моменты в лекционном материале замечаниями «важно», «нужно запомнить» и т.п. Можно делать это и с помощью разноцветных маркеров, подчеркивая термины и определения. Целесообразно разработать собственную систему сокращений, аббревиатур и символов общераспространенных слов и выражений, специальных терминов. Работа над конспектом лекции по дисциплине не заканчивается в лекционной аудитории, а продолжается студентом дома, при этом обучающийся повторяет содержание лекционного материала, знакомится с рекомендованной литературой, делает себе пометки в тексте лекции, продолжает конспект. Работая над конспектом лекций, всегда необходимо использовать литературу, которую рекомендовал преподаватель. Именно такая серьезная, кропотливая работа с лекционным материалом позволит глубоко овладеть материалом по дисциплине.

Методические указания и рекомендации студентам по подготовке к практическим занятиям

Теоретические вопросы и практические задания практических занятий, рекомендуемая литература сообщаются преподавателем на лекционных занятиях, а также содержатся в рабочей программе дисциплины. Начинать подготовку к практическому занятию надо с изучения рекомендованной литературы. Необходимо помнить, что на лекции рассматривается не весь материал темы, а только его часть. Остальная его часть восполняется в процессе самостоятельной работы. В связи с этим работа с рекомендованной литературой обязательна. Особое внимание при этом необходимо обратить на содержание основных положений и выводов, объяснение явлений и фактов, уяснение практического приложения рассматриваемых теоретических вопросов. В процессе этой работы студент должен стремиться понять и запомнить основные положения рассматриваемого материала, примеры, поясняющие его. Заканчивать подготовку следует составлением плана (конспекта) по каждому изучаемому вопросу. Это позволяет составить концентрированное, сжатое представление по изучаемым вопросам. При необходимости следует обращаться за консультацией к преподавателю.

Методические указания и рекомендации для студентов по работе на практических занятиях

На практическом занятии студент должен быть готовым к ответу на все представленные в рабочей программе теоретические вопросы по теме занятия, проявить максимальную активность при их рассмотрении. Выступление с ответом должно строиться свободно, убедительно и аргументировано. Преподаватель следит, чтобы выступление не сводилось к простому воспроизведению текста, не допускается чтение конспекта. При этом студент может обращаться к записям конспекта лекций и непосредственно к первоисточникам. Результат такой работы должен проявиться в способности студента свободно ответить на теоретические вопросы, его участии в коллективном обсуждении вопросов изучаемой темы, правильном выполнении практических заданий, предложенных преподавателем тестов.

Методические указания и рекомендации для студентов по организации самостоятельной работы

Для углубления, расширения и детализирования полученных знаний студентам отводятся часы на самостоятельную работу. Это может быть конспектирование и работа с книгой, документами, первоисточниками; доработка и оформление записей по лекционному материалу; проработка материала по учебникам, учебным пособиям и другим источниками информации и др. Самостоятельную работу лучше всего планомерно осуществлять весь семестр, предусматривая при этом регулярное повторение пройденного материала. Цель самостоятельной работы – закрепить полученные знания в рамках отдельных тем по дисциплине, сформировать умения и навыки по решению вопросов, составляющим содержание курса. При необходимости студент может получить индивидуальную консультацию у преподавателя.

Методические указания и рекомендации студентам по подготовке реферата

Подготовка рефератов направлена на развитие и закрепление у студентов навыков самостоятельного глубокого, творческого и всестороннего анализа научной, методической и другой литературы по

актуальным проблемам дисциплины; на выработку навыков и умений грамотно и убедительно излагать материал, четко формулировать теоретические обобщения, выводы и практические рекомендации. Рефераты должны отвечать высоким квалификационным требованиям в отношении научности содержания и оформления. Темы рефератов, как правило, посвящены рассмотрению одной проблемы. Объем реферата может быть от 12 до 15 страниц текста, напечатанного через 1,5 интервала (библиографический список и приложения в объем не входят). Текстовая часть работы состоит из введения, основной части и заключения. Во введении студент кратко обосновывает актуальность избранной темы реферата, раскрывает конкретные цели и задачи, которые он собирается решить в ходе своего небольшого исследования. В основной части подробно раскрывается содержание вопроса (вопросов) темы. В заключении кратко должны быть сформулированы полученные результаты исследования и даны выводы. Кроме того, заключение может включать предложения автора, в том числе и по дальнейшему изучению заинтересовавшей его проблемы. В список литературы (источников и литературы) студент включает только те документы, которые он использовал при написании реферата. В приложении (приложения) к реферату могут выноситься таблицы, графики, схемы и другие вспомогательные материалы, на которые имеются ссылки в тексте реферата.

МИНОБРНАУКИ РОССИИ

федеральное государственное бюджетное образовательное учреждение высшего образования
«Алтайский государственный университет»

Религиозные и межконфессиональные конфликты

рабочая программа дисциплины

Закреплена за кафедрой	Кафедра социологии и конфликтологии
Направление подготовки	37.03.02. Конфликтология
Профиль	Конфликт-менеджмент
Форма обучения	Очная
Общая трудоемкость	3 ЗЕТ
Учебный план	37_03_02_Конфликтология_КМ-2022

Часов по учебному плану	108	Виды контроля по семестрам	
в том числе:		экзамены:	6
аудиторные занятия	42		
самостоятельная работа	1		
индивидуальные консультации	38		
контроль	27		

Распределение часов по семестрам

Курс (семестр)	3 (6)		Итого	
	Неделя 16			
Вид занятий	УП	РПД	УП	РПД
Лекции	20	20	20	20
Практические	22	22	22	22
Сам. работа	1	1	1	1
Консультации	38	38	38	38
Часы на контроль	27	27	27	27
Итого	108	108	108	108

Программу составил(и):

к.с.н., доцент, Стерлядева Наталья Анатольевна

Рецензент(ы):

к.с.н., доцент, Нагайцев В.В.

Рабочая программа дисциплины

Религиозные и межконфессиональные конфликты

разработана в соответствии с ФГОС:

Федеральный государственный образовательный стандарт высшего образования - бакалавриат по направлению подготовки 37.03.02 Конфликтология (приказ Минобрнауки России от 29.07.2020 г. № 840)

составлена на основании учебного плана:

37.03.02 Конфликтология

утвержденного учёным советом вуза от 27.04.2021 протокол № 6.

Рабочая программа одобрена на заседании кафедры

Кафедра социологии и конфликтологии

Протокол от 26.04.2023 г. № 9

Срок действия программы: 2023-2027 уч. г.

Заведующий кафедрой

Нагайцев В.В., к.с.н., доцент

Визирование РПД для исполнения в очередном учебном году

Рабочая программа пересмотрена, обсуждена и одобрена для исполнения в 2023-2024 учебном году на заседании кафедры

Кафедра социологии и конфликтологии

Протокол от 26.04.2023 г. № 9

Заведующий кафедрой *Нагайцев В.В., к.с.н., доцент*

1. Цели освоения дисциплины

1.1.	Обеспечение формирования целостной системы представлений о религиозных и межконфессиональных конфликтах, повышение уровня компетентности в применении методов анализа и разрешения конфликтов.
------	--

2. Место дисциплины в структуре ООП

Цикл (раздел) ООП: Б1.В.01

3. Компетенции обучающегося, формируемые в результате освоения дисциплины

ПК-1	Способен проводить комплексные междисциплинарные исследования по конфликтологической тематике
ПК-1.1	Знает методологию, методику и основные методы сбора и анализа информации в прикладном исследовании
ПК-1.2	Умеет концептуализировать проблему и выработать эмпирические показатели, анализировать полученные результаты
ПК-1.3	Владеет навыками работы с различными статистическими пакетами и составления аналитических отчетов по результатам исследования

В результате освоения дисциплины обучающийся должен

3.1.	Знать:
3.1.1.	Знает методологию, методику и основные методы сбора и анализа информации в прикладном исследовании
3.2.	Уметь:
3.2.1.	Умеет концептуализировать проблему и выработать эмпирические показатели, анализировать полученные результаты
3.3.	Иметь навыки и (или) опыт деятельности (владеть):
3.3.1.	Владеет навыками работы с различными статистическими пакетами и составления аналитических отчетов по результатам исследования

4. Структура и содержание дисциплины

Код занятия	Наименование разделов и тем	Вид занятия	Семестр	Часов	Компетенции	Литература
Раздел 1. Методологические основы исследования религиозных конфликтов						
1.1.	Введение в курс «Религиозные и межконфессиональные конфликты»	Лекции	6	1	ПК-1.1, ПК-1.2, ПК-1.3	Л1.1, Л1.2, Л2.1
1.2.	Понятие религиозного конфликта: природа, сущность, основные подходы в методологии.	Лекции	6	2	ПК-1.1, ПК-1.2, ПК-1.3	Л1.1, Л1.2, Л2.1
1.3.	Понятие религиозного конфликта: природа,	Практические	6	2	ПК-1.1, ПК-1.2, ПК-1.3	Л1.1, Л1.2, Л2.1

Код занятия	Наименование разделов и тем	Вид занятия	Семестр	Часов	Компетенции	Литература
	сущность, основные подходы в методологии.					
1.4.	История исследования религиозных конфликтов.	Лекции	6	1	ПК-1.1, ПК-1.2, ПК-1.3	Л1.1, Л1.2, Л2.1
1.5.	История исследования религиозных конфликтов.	Практические	6	2	ПК-1.1, ПК-1.2, ПК-1.3	Л1.1, Л1.2, Л2.1
1.6.	Объект и предмет религиозных конфликтов. Субъекты религиозных конфликтов	Лекции	6	1	ПК-1.1, ПК-1.2, ПК-1.3	Л1.1, Л1.2, Л2.1
1.7.	Объект и предмет религиозных конфликтов. Субъекты религиозных конфликтов	Практические	6	4	ПК-1.1, ПК-1.2, ПК-1.3	Л1.1, Л1.2, Л2.1
1.8.	Классификация религиозных конфликтов и пути их урегулирования	Лекции	6	2	ПК-1.1, ПК-1.2, ПК-1.3	Л1.1, Л1.2, Л2.1
1.9.	Причины и динамика религиозных конфликтов. Возможности управления и разрешения религиозных конфликтов.	Лекции	6	2	ПК-1.1, ПК-1.2, ПК-1.3	Л1.1, Л1.2, Л2.1
1.10.	Причины и динамика религиозных конфликтов. Возможности управления и разрешения религиозных конфликтов.	Практические	6	2	ПК-1.1, ПК-1.2, ПК-1.3	Л1.1, Л1.2, Л2.1
1.11.	Специфика современных религиозных конфликтов	Лекции	6	2	ПК-1.1, ПК-1.2, ПК-1.3	Л1.1, Л1.2, Л2.1
1.12.	Особенности религиозных конфликтов в современном мире	Практические	6	2	ПК-1.1, ПК-1.2, ПК-1.3	Л1.1, Л1.2, Л2.1
Раздел 2. Основные характеристики межконфессиональных конфликтов						
2.1.	Религиозные и межконфессиональные отношения в России	Практические	6	2	ПК-1.1, ПК-1.2, ПК-1.3	Л1.1, Л1.2, Л2.1
2.2.	Природа и сущность межконфессиональных конфликтов.	Практические	6	4	ПК-1.1, ПК-1.2, ПК-1.3	Л1.1, Л1.2, Л2.1

Код занятия	Наименование разделов и тем	Вид занятия	Семестр	Часов	Компетенции	Литература
2.3.	Объект и предмет межконфессиональных конфликтов. Субъекты межконфессиональных конфликтов	Лекции	6	4	ПК-1.1, ПК-1.2, ПК-1.3	Л1.1, Л1.2, Л2.1
2.4.	Современные религиозные конфликты	Лекции	6	1	ПК-1.1, ПК-1.2, ПК-1.3	Л1.1, Л1.2, Л2.1
2.5.	Религиозные конфликты в современной России	Лекции	6	2	ПК-1.1, ПК-1.2, ПК-1.3	Л1.1, Л1.2, Л2.1
2.6.	Технологии формирования толерантных отношений в межконфессиональной сфере	Практические	6	4	ПК-1.1, ПК-1.2, ПК-1.3	Л1.1, Л1.2, Л2.1
2.7.	Технологии формирования толерантных отношений в межконфессиональной сфере	Сам. работа	6	1	ПК-1.1, ПК-1.2, ПК-1.3	Л1.1, Л1.2, Л2.1
2.8.	Пути урегулирования религиозных конфликтов	Лекции	6	2	ПК-1.1, ПК-1.2, ПК-1.3	Л1.1, Л1.2, Л2.1
2.9.		Консультации	6	38	ПК-1.1, ПК-1.2, ПК-1.3	
2.10.		Экзамен	6	27	ПК-1.1, ПК-1.2, ПК-1.3	Л1.1, Л1.2, Л2.1

5. Фонд оценочных средств

5.1. Контрольные вопросы и задания для проведения текущего контроля и промежуточной аттестации по итогам освоения дисциплины
<p>ПК-1.Способен проводить комплексные междисциплинарные исследования по конфликтологической тематике</p> <p>Контрольные вопросы и задания для проведения промежуточной аттестации по итогам освоения дисциплины</p> <p>Тестовые задания (выбор одного или нескольких ответа)</p> <p>1. Методологическая часть программы социологического исследования НЕ включает:</p> <p>А) описание проблемной ситуации;</p> <p>В) формулировку проблемы исследования;</p> <p>С) проведение пилотажного исследования;</p> <p>1-С</p> <p>2. Методическая часть программы социологического исследования НЕ включает:</p> <p>А) определение предмета исследования;</p> <p>В) стратегический план исследования;</p> <p>С) обоснование выборки;</p> <p>Д) описание методов сбора и анализа информации.</p> <p>2-А</p> <p>3. Тип и способ определения выборки зависит от:</p> <p>А) вида исследования;</p> <p>В) целей исследования;</p>

- С) гипотез исследования;
 - Д) от всего иеречисленного.
- 3-D

4. По содержанию можно выделить следующие типы интервью:

- А) свободное и стандартизированное;
- В) документальное, интервью мнений;
- С) интенсивное, фокусированное.

4-B

5. В зависимости от источника (носителя) первичной информации различаются опросы:

- А) массовые и специализированные;
- В) индивидуальные и экспертные;
- С) свободные и стандартизированные.

5-A

6. Как называется метод анализа содержания письменных документов, теле-, радиопередач и других видов документов и информации путем подсчета некоторых повторяющихся в них элементов?

- А) ивент-анализ;
- В) эксперимент;
- С) наблюдение;
- Д) контент-анализ.

6-D

7. К какой категории методов относится контент-анализ?

- А) синтетические методы;
- В) качественные методы;
- С) количественные методы.

7-A

8. Как называется социометрическая процедура, при которой отвечающий выбирает в соответствии с заданным критерием столько лиц, сколько он считает нужным?

- А) независимой;
- В) свободной;
- С) непараметрической;
- Д) параметрической.

8-C

9. Как называется метод сбора социологической информации, совокупность методологических приемов и процедур, применяемых для извлечения из документальных источников социологической информации, необходимой при изучении социальных процессов и явлений для решения определенных исследовательских задач?

- А) контент-анализ;
- В) анализ документов;
- С) опрос;
- Д) наблюдение.

9-B

10. Как называется совокупность методов, направленных на получение данных о структуре малых социальных групп, о межличностных отношениях в этих группах?

- А) социометрия;
- В) опрос;
- С) фокус-группа;
- Д) наблюдение.

10-A

11. Как называется метод сбора первичной социологической информации путем непосредственной регистрации исследователем событий, явлений и процессов, происходящих в определенных условиях?

- А) опрос;
- В) эксперимент;
- С) интервью;
- Д) наблюдение.

11- D

12. Как называется группа, которая в экспериментальной ситуации не испытывает воздействия экспериментальных факторов?

- A) контрольная;
- B) зависимая;
- C) независимая;
- D) экспериментальная.

12- А

13. По специфике исследовательской задачи различают:

- A) реальные и мысленные эксперименты;
- B) параллельные и последовательные эксперименты;
- C) полевые и лабораторные эксперименты;
- D) научные и прикладные эксперименты.

13-D

14. Видами наблюдения как метода социологического исследования НЕ являются:

- A) целенаправленное и независимое;
- B) прямое и косвенное;
- C) открытое и закрытое;
- D) включенное и невключенное.

14-А

15. Как называется воздействие процесса сбора данных на наблюдаемое явление?

- A) валидность;
- B) активность;
- C) реактивность;
- D) симметричность.

15-С

Критерии оценивания:

Каждое задание оценивается 1 баллом. Оценивание КИМ:

- «зачтено» – верно выполнено более 50% заданий;
- «не зачтено» – верно выполнено 50% и менее 50% заданий;
- «отлично» - верно выполнено 85-100% заданий;
- «хорошо» - верно выполнено 70-84% заданий;
- «удовлетворительно» - верно выполнено 51-69% заданий;
- «неудовлетворительно» - верно 50% или менее 50% заданий

Тестовые задания открытой формы (с кратким свободным ответом)

1. Что включает программа социологического исследования?

Ответ: методологическую и методическую части.

2. В чем заключается сущность интерпретации данных?

Ответ: в структурировании главных понятий, во всестороннем толковании их смысла.

3. Назовите основные требования к формулировке гипотез.

Ответ: гипотеза не должна содержать понятий, которые не получили эмпирической интерпретации; не должна противоречить ранее установленным научным фактам; должна быть проста; должна быть проверяема при данном уровне теоретических знаний, методологической оснащенности и практических возможностей исследования.

4. Назовите основные функции программы социологического исследования:

Ответ: методологическая, методическая, организационная.

5. Организационная функция обеспечивает _____

Ответ: разработку четкой системы разделения обязанностей между членами исследовательского коллектива, позволяет обеспечить эффективную динамику исследовательского процесса.

6. Выборочный метод основан принципах _____

Ответ: взаимосвязи и взаимообусловленности качественных характеристик объекта и предмета

исследования и на правомерности выводов в целом при рассмотрении его части, которая по своей структуре является микромоделью целого, т. е. генеральной совокупности.

7. Что включает процедура исследования?

Ответ: последовательность всех операций, общая система действий и способ организации исследования.

8. Анализ документов позволяет выявить _____

Ответ: тенденцию и динамику изменений и развития определенных явлений и процессов.

9. Как называется координирующая деятельность организации, направленная на сохранение существующей схемы работы?

Ответ: регулирующая.

10. Что включает эмпирическая интерпретация основных понятий

Ответ: выделение эмпирических признаков (структурных компонентов, элементов) понятия.

11. В качестве основы выборки используют _____

Ответ: данные переписи населения, статические отчеты, списки сотрудников обследуемой организации, домовые книги, избирательные списки, картотеки отдела кадров и другие доступные для социолога документы.

12. Методы и принципиальные возможности исследования, основанные на подходе к объекту как черному ящику, разработал _____

Ответ: У.Росс Эшби.

13. Что означает метод наблюдения в конфликтологии?

Ответ: метод исследования конфликта путем целенаправленного, организованного, непосредственного восприятия и фиксирования конфликтных событий.

14. Перечислите преимущества метода анализа документов как источника социологической информации:

Ответ: стабильное состояние объекта исследования; получение информации не только о каких-либо фактах, но и об отношении к ним автора; анализ разных точек зрения; информация структурирована, упорядочена, представлена в обобщенном виде.

15. Математическое моделирование межгрупповых конфликтов позволяет заменить непосредственный анализ конфликтов _____

Ответ: анализом свойств и характеристик их математических моделей.

16. Основное назначение социометрического теста

Ответ: диагностика эмоциональных связей, т. е. взаимных симпатий и антипатий между членами группы в организации.

17. Что означает метод эксперимента в конфликтологии?

Ответ: метод научного познания, отличающийся активным вмешательством в ситуацию со стороны исследователя-конфликтолога, осуществляющего планомерный и активный контроль за одной или несколькими переменными и регистрацию происходящих изменений в изучаемом явлении

18. Какие компоненты включает в себя обработка данных социологического исследования?

Ответ: редактирование и кодирование информации; создание переменных; статистический анализ.

19. Перечислите основные требования к итоговому отчету о результатах исследования:

Ответ: отчет должен полно, всесторонне и глубоко раскрывать работу на всех этапах; вскрывать проблемы, оставшиеся нерешенными; строго следовать разработанной методологической и методическому аппарату исследования; отражать все направления организационной работы на всех этапах реализации исследования и обработки его результатов.

20. Воздействие процесса сбора данных на наблюдаемое явление -это:

Ответ: реактивность

Критерии оценки открытых вопросов.

Отлично (зачтено) Ответ полный, развернутый. Вопрос точно и исчерпывающе передан, терминология сохранена, студент превосходно владеет основной и дополнительной литературой, ошибок нет.

Хорошо (зачтено) Ответ полный, хотя краток, терминологически правильный, нет существенных недочетов. Студент хорошо владеет пройденным программным материалом; владеет основной литературой, суждения правильны.

Удовлетворительно (зачтено) Ответ неполный. В терминологии имеются недостатки. Студент владеет программным материалом, но имеются недочеты. Суждения фрагментарны.

Неудовлетворительно (не зачтено) Не использована специальная терминология. Ответ в сущности неверен. Переданы лишь отдельные фрагменты соответствующего материала вопроса. Ответ не соответствует вопросу или вовсе не дан.

5.2. Темы письменных работ для проведения текущего контроля (эссе, рефераты, курсовые работы и др.)

Не предусмотрено

5.3. Фонд оценочных средств для проведения промежуточной аттестации

Промежуточная аттестация заключается в проведении в конце семестра экзамена (для обучающихся, не получивших оценку по результатам текущей успеваемости по всему изученному курсу). Тест размещен в разделе «Текущая и промежуточная аттестация» онлайн-курса на образовательном портале «Цифровой университет АлтГУ» на странице курса <https://portal.edu.asu.ru/course/view.php?id=2493> Количество заданий в контрольно-измерительном материале (тесте) для промежуточной аттестации, составляет 30 вопросов.

КРИТЕРИИ ОЦЕНИВАНИЯ: Каждое задание оценивается 1 баллом. Оценивание КИМ в целом: Для экзамена: «отлично» – верно выполнено 80-100% заданий; «хорошо» – верно выполнено 70-79% заданий; «удовлетворительно» – верно выполнено 55-69% заданий; «неудовлетворительно» – верно выполнено 54% и менее 54% заданий.

6. Учебно-методическое и информационное обеспечение дисциплины

6.1. Рекомендуемая литература

6.1.1. Основная литература

	Авторы	Заглавие	Издательство, год	Эл. адрес
Л1.1	Лопарев, А. В.	Конфликтология: учебник для академического бакалавриата	М.: Издательство Юрайт // ЭБС "Юрайт", 2018	www.biblio-online.ru/book/A3965F22-B30E-46E8-B7AC-DB744E01CBF8
Л1.2	Кантеров, И. Я.	Новые религиозные движения: учебник для академического бакалавриата	М.: Издательство Юрайт // ЭБС «Юрайт», 2018	www.biblio-online.ru/book/04BA2276-7543-4E45-9B8E-095925641937

6.1.2. Дополнительная литература

	Авторы	Заглавие	Издательство, год	Эл. адрес
Л2.1	Яблоков, И. Н.	Религиоведение: учебник для вузов	М.: Издательство Юрайт // ЭБС «Юрайт», 2018	https://www.biblio-online.ru/book/religiovedenie-412626

6.2. Перечень ресурсов информационно-телекоммуникационной сети "Интернет"

	Название	Эл. адрес
Э1	1. http://www.ecsocman.edu.ru – Федеральный образовательный портал «Экономика, социология, менеджмент»	

Э2	2. http://elibrary.ru – Научная электронная библиотека	
Э3	3. http://www.i-u.ru – Русский Гуманитарный Интернет-Университет	
Э4	4. http://www.lib.asu.ru – Сайт научной библиотеки АлтГУ	
Э5	5. http://www.gumer.info – Электронная библиотека Гумер	
Э6	6. http://www.isras.ru – Сайт Института социологии РАН	
Э7	7. http://www.socpol.ru – Сайт Независимого Института социальной политики	
Э8	Курс в Moodle «Религиозные и межконфессиональные конфликты»	https://portal.edu.asu.ru/course/view.php?id=2493

6.3. Перечень программного обеспечения

Microsoft Office 2010 (Office 2010 Professional, № 4065231 от 08.12.2010), (бессрочно);
Microsoft Windows 7 (Windows 7 Professional, № 61834699 от 22.04.2013), (бессрочно);
Chrome (<http://www.chromium.org/chromium-os/licenses>), (бессрочно);
7-Zip (<http://www.7-zip.org/license.txt>), (бессрочно);
AcrobatReader
(http://www.wimages.adobe.com/content/dam/Adobe/en/legal/servicetou/Acrobat_com_Additional_TOU-en_US-20140618_1200.pdf), (бессрочно);
ASTRA LINUX SPECIAL EDITION (<https://astralinux.ru/products/astra-linux-special-edition/>), (бессрочно)

6.4. Перечень информационных справочных систем

Информационная справочная система:
СПС Консультант Плюс (инсталлированный ресурс АлтГУ или <http://www.consultant.ru/>).
Профессиональные базы данных:
Электронная библиотечная система Алтайского государственного университета (<http://elibrary.asu.ru/>);
Научная электронная библиотека elibrary (<http://elibrary.ru>)

7. Материально-техническое обеспечение дисциплины

Аудитория	Назначение	Оборудование
Учебная аудитория	для проведения занятий лекционного типа, занятий семинарского типа (лабораторных и(или) практических), групповых и индивидуальных консультаций, текущего контроля и промежуточной аттестации, курсового проектирования (выполнения курсовых работ), проведения практик	Стандартное оборудование (учебная мебель для обучающихся, рабочее место преподавателя, доска)
Помещение для самостоятельной работы	помещение для самостоятельной работы обучающихся	Компьютеры, ноутбуки с подключением к информационно-телекоммуникационной сети «Интернет», доступом в электронную информационно-образовательную среду АлтГУ

8. Методические указания для обучающихся по освоению дисциплины

Для успешного освоения содержания дисциплины необходимо посещать лекции, принимать активное участие в работе на практическом занятии, а также выполнять задания, предлагаемые преподавателем для самостоятельного изучения

Рекомендации по освоению лекционных занятий.

При работе с конспектом лекций необходимо учитывать тот фактор, что одни лекции дают ответы на конкретные вопросы темы, другие – лишь выявляют взаимосвязи между явлениями, помогая студенту понять глубинные процессы развития изучаемого предмета, как в истории, так и в настоящее время.

Изучение дисциплины требует систематического и последовательного накопления знаний, поэтому пропуски отдельных тем не позволяют глубоко освоить предмет.

При конспектировании лекций целесообразно вначале понять основную мысль, излагаемую лектором, а затем записать ее. Желательно запись осуществлять на одной странице листа или оставляя поля, на которых позднее, при самостоятельной работе с конспектом, можно сделать дополнительные записи, отметить непонятные места.

Студентам необходимо:

- перед каждой лекцией просматривать рабочую программу дисциплины, что позволит сэкономить время на записывание темы лекции, ее основных вопросов, рекомендуемой литературы;
- на отдельные лекции приносить требуемый преподавателем дополнительный материал на бумажных носителях (таблицы, графики, схемы). Этот материал будет прокомментирован, дополнен непосредственно на лекции;
- перед очередной лекцией необходимо просмотреть по конспекту материал предыдущей лекции. При затруднениях в восприятии материала следует обратиться к основным литературным источникам. Если и в этом случае разобраться в материале не удалось, то нужно обратиться к лектору или к преподавателю на практических занятиях.

Рекомендации по подготовке практическим занятиям.

Подготовку к каждому практическому занятию студенты должны начать с ознакомления с планом данного занятия, который отражает содержание предложенной темы. Тщательное продумывание и изучение вопросов плана основывается на проработке текущего материала лекции, а затем изучения обязательной и дополнительной литературы, рекомендованной к данной теме.

Студентам следует:

- приносить с собой рекомендованную преподавателем литературу к конкретному занятию;
- до очередного практического занятия по рекомендованным литературным источникам проработать теоретический материал, соответствующей темы занятия;
- при подготовке к практическим занятиям следует обязательно использовать не только лекции, учебную литературу, но и нормативно - правовые акты (если этого требует освоение темы), материалы периодических изданий, справочную литературу, что позволит значительно активизировать процесс овладения информацией, а также будет способствовать более глубокому усвоению изучаемого материала;
- проверять достоверность источников информации, особенно это относится к Internet-ресурсам
- полезным будет работа с электронными учебниками и учебными пособиями в Internet-библиотеках. Зарегистрируйтесь в них: университетская библиотека Онлайн (<http://www.biblioclub.ru/>) и электронно-библиотечная система «Лань» (<http://e.lanbook.com/>).
- в начале занятий задать преподавателю вопросы по материалу, вызвавшему затруднения в его понимании и освоении при решении задач, заданных для самостоятельного решения;
- в ходе занятия давать конкретные, четкие ответы по существу вопросов;
- на занятии демонстрировать понимание темы. В случае затруднений обращаться к преподавателю.

Методические рекомендации по написанию реферата.

При подготовке реферата следует обязательно отразить актуальность темы, ее научную разработанность, провести комплексный анализ сущности и/или теоретических подходов по выбранной теме. Следует помнить, что реферирование предполагает анализ научных материалов по изучаемой проблеме, их обработку и формулирование полученных в результате выводов. Ссылки на используемую литературу обязательны.

Реферат должен содержать:

титальный лист; оглавление; введение; текст трех параграфов; заключение; библиографический список; приложения (при необходимости).

Требования к оформлению реферата:

Объем: от 10 до 20 страниц.

Формат страницы: А4 (210x297 мм).

Поля (верхнее, нижнее, левое, правое): по 20 мм.

Шрифт: размер (кегель) – 14, тип – Times New Roman.

Выравнивание: по ширине.

Межстрочный интервал: полуторный (от начала до конца).

Библиографический список оформляется в соответствии с ГОСТ Р 7.0.5-2008 «Система стандартов по информации, библиотечному и издательскому делу».

Методические рекомендации по выполнению различных форм самостоятельных заданий.

Самостоятельная работа студента является основным средством овладения учебным материалом во время, свободное от обязательных учебных занятий. Она включает в себя выполнение различного рода заданий, которые ориентированы на более глубокое усвоение материала изучаемой дисциплины. По каждой теме учебной дисциплины студентам предлагается перечень заданий для самостоятельной работы.

К выполнению заданий для самостоятельной работы предъявляются следующие требования: задания должны выполняться самостоятельно и представляться в установленный срок, а также соответствовать установленным требованиям по оформлению.

Студентам следует:

- руководствоваться графиком самостоятельной работы, определенным РПД;
- выполнять все плановые задания, выдаваемые преподавателем для самостоятельного выполнения, и разбирать на практических занятиях и консультациях неясные вопросы.

Итоговый контроль.

При подготовке к экзамену параллельно прорабатывать соответствующие теоретические и практические разделы дисциплины, фиксируя неясные моменты для их обсуждения на консультации с преподавателем.

Продумайте свой ответ на экзамене, его логику. Помните, что ваш ответ украсит ссылка на источник литературы, иллюстрация практики применения теоретического знания, а также уверенность и наличие авторской аргументированной позиции как будущего субъекта профессиональной деятельности.

МИНОБРНАУКИ РОССИИ

федеральное государственное бюджетное образовательное учреждение высшего образования
«Алтайский государственный университет»

Семейная конфликтология рабочая программа дисциплины

Закреплена за кафедрой	Кафедра социологии и конфликтологии
Направление подготовки	37.03.02. Конфликтология
Профиль	Конфликт-менеджмент
Форма обучения	Очная
Общая трудоемкость	3 ЗЕТ
Учебный план	37_03_02_Конфликтология_КМ-2022

Часов по учебному плану	108	Виды контроля по семестрам	
в том числе:		зачеты:	8
аудиторные занятия	42		
самостоятельная работа	10		
индивидуальные консультации	56		

Распределение часов по семестрам

Курс (семестр)	4 (8)		Итого	
	Неделя			
Вид занятий	УП	РПД	УП	РПД
Лекции	20	20	20	20
Практические	22	22	22	22
Сам. работа	10	10	10	10
Консультации	56	56	56	56
Итого	108	108	108	108

Программу составил(и):
к.с.н., доцент, Стерляева Наталья Анатольевна

Рецензент(ы):
к.с.н., доцент, Нагайцев Виктор Валентинович

Рабочая программа дисциплины
Семейная конфликтология

разработана в соответствии с ФГОС:
Федеральный государственный образовательный стандарт высшего образования - бакалавриат по направлению подготовки 37.03.02 Конфликтология (приказ Минобрнауки России от 29.07.2020 г. № 840)

составлена на основании учебного плана:
37.03.02 Конфликтология
утвержденного учёным советом вуза от 27.04.2021 протокол № 6.

Рабочая программа одобрена на заседании кафедры
Кафедра социологии и конфликтологии

Протокол от 26.04.2023 г. № 9
Срок действия программы: 2023-2027 уч. г.

Заведующий кафедрой
Нагайцев В.В., к.с.н., доцент

Визирование РПД для исполнения в очередном учебном году

Рабочая программа пересмотрена, обсуждена и одобрена для
исполнения в 2023-2024 учебном году на заседании кафедры

Кафедра социологии и конфликтологии

Протокол от 26.04.2023 г. № 9
Заведующий кафедрой *Нагайцев В.В., к.с.н., доцент*

1. Цели освоения дисциплины

1.1.	Изучение теоретико-методологических основ анализа конфликтов в семье
------	--

2. Место дисциплины в структуре ООП

Цикл (раздел) ООП: Б1.В.01

3. Компетенции обучающегося, формируемые в результате освоения дисциплины

ПК-1	Способен проводить комплексные междисциплинарные исследования по конфликтологической тематике
ПК-1.1	Знает методологию, методику и основные методы сбора и анализа информации в прикладном исследовании
ПК-1.2	Умеет концептуализировать проблему и выработать эмпирические показатели, анализировать полученные результаты
ПК-1.3	Владеет навыками работы с различными статистическими пакетами и составления аналитических отчетов по результатам исследования

В результате освоения дисциплины обучающийся должен

3.1.	Знать:
3.1.1.	Знает методологию, методику и основные методы сбора и анализа информации в прикладном исследовании
3.2.	Уметь:
3.2.1.	Умеет концептуализировать проблему и выработать эмпирические показатели, анализировать полученные результаты
3.3.	Иметь навыки и (или) опыт деятельности (владеть):
3.3.1.	Владеет навыками работы с различными статистическими пакетами и составления аналитических отчетов по результатам исследования

4. Структура и содержание дисциплины

Код занятия	Наименование разделов и тем	Вид занятия	Семестр	Часов	Компетенции	Литература
Раздел 1. Введение в курс "Семейная конфликтология"						
1.1.	Семейная конфликтология как отрасль конфликтологии	Практические	8	2	ПК-1.1, ПК-1.2, ПК-1.3	Л1.1, Л2.1
1.2.	Семейная конфликтология как отрасль конфликтологии	Сам. работа	8	1	ПК-1.1, ПК-1.2, ПК-1.3	Л1.1, Л2.1
Раздел 2. Становление супружеских отношений						
2.1.	Понятие, типы, функции семьи. Мотивы вступления в брак. Теории любви и брака	Лекции	8	2	ПК-1.1, ПК-1.2, ПК-1.3	Л1.1, Л2.1
2.2.	Психология добрачных отношений	Сам. работа	8	1	ПК-1.1, ПК-1.2, ПК-1.3	Л1.1, Л2.1

Код занятия	Наименование разделов и тем	Вид занятия	Семестр	Часов	Компетенции	Литература
2.3.	Понятие брака, способность к браку. Особенности современной семьи	Лекции	8	2	ПК-1.1, ПК-1.2, ПК-1.3	Л1.1, Л2.1
2.4.	Особенности современной семьи	Практические	8	2	ПК-1.1, ПК-1.2, ПК-1.3	Л1.1, Л2.1
Раздел 3. Модели семейных взаимоотношений						
3.1.	Институциональный кризис семьи и брака	Практические	8	2	ПК-1.1, ПК-1.2, ПК-1.3	Л1.1, Л2.1
3.2.	Институциональный кризис семьи и брака	Сам. работа	8	1	ПК-1.1, ПК-1.2, ПК-1.3	Л1.1, Л2.1
3.3.	Стадии любви. Факторы, влияющие на брачные отношения	Лекции	8	2	ПК-1.1, ПК-1.2, ПК-1.3	Л1.1, Л2.1
3.4.	Этапы развития семьи	Лекции	8	2	ПК-1.1, ПК-1.2, ПК-1.3	Л1.1, Л2.1
3.5.	Этапы развития семьи	Сам. работа	8	1	ПК-1.1, ПК-1.2, ПК-1.3	Л1.1, Л2.1
Раздел 4. Детско-родительские отношения						
4.1.	Материнство и отцовство	Сам. работа	8	1	ПК-1.1, ПК-1.2, ПК-1.3	Л1.1, Л2.1
4.2.	Особенности межпоколенных взаимодействий	Сам. работа	8	1	ПК-1.1, ПК-1.2, ПК-1.3	Л1.1, Л2.1
4.3.	Целенаправленное воздействие на ребенка в семье	Сам. работа	8	1	ПК-1.1, ПК-1.2, ПК-1.3	Л1.1, Л2.1
Раздел 5. Психологический климат семьи как основа профилактики семейных конфликтов						
5.1.	Социально-психологический климат в семье	Лекции	8	4	ПК-1.1, ПК-1.2, ПК-1.3	Л1.1, Л2.1
5.2.	Брачные отношения. Психологический климат семьи. Профилактика конфликтов в семье.	Практические	8	2	ПК-1.1, ПК-1.2, ПК-1.3	Л1.1, Л2.1
5.3.	Брачные отношения. Психологический климат семьи. Профилактика конфликтов в семье.	Сам. работа	8	1	ПК-1.1, ПК-1.2, ПК-1.3	Л1.1, Л2.1
Раздел 6. Разрешение семейных конфликтов						
6.1.	Эмоциональный контакт как основа благоприятного психологического климата в семье	Лекции	8	2	ПК-1.1, ПК-1.2, ПК-1.3	Л1.1, Л2.1
6.2.	Семейные проблемы и конфликты	Лекции	8	6	ПК-1.1, ПК-1.2, ПК-1.3	Л1.1, Л2.1
6.3.	Специфика семейных проблем	Практические	8	2	ПК-1.1, ПК-1.2, ПК-1.3	Л1.1, Л2.1

Код занятия	Наименование разделов и тем	Вид занятия	Семестр	Часов	Компетенции	Литература
6.4.	Специфика семейных проблем	Сам. работа	8	1	ПК-1.1, ПК-1.2, ПК-1.3	Л1.1, Л2.1
6.5.	Супружеские конфликты	Практические	8	4	ПК-1.1, ПК-1.2, ПК-1.3	Л1.1, Л2.1
6.6.	Межпоколенные конфликты	Практические	8	2	ПК-1.1, ПК-1.2, ПК-1.3	Л1.1, Л2.1
6.7.	Межпоколенные конфликты	Сам. работа	8	1	ПК-1.1, ПК-1.2, ПК-1.3	Л1.1, Л2.1
6.8.	Диагностика конфликтов в семье	Практические	8	2	ПК-1.1, ПК-1.2, ПК-1.3	Л1.1, Л2.1
6.9.	Тактика разрешения семейных конфликтов	Практические	8	2	ПК-1.1, ПК-1.2, ПК-1.3	Л1.1, Л2.1
6.10.	Основы семейного консультирования	Практические	8	2	ПК-1.1, ПК-1.2, ПК-1.3	Л1.1, Л2.1
6.11.		Консультации	8	56	ПК-1.1, ПК-1.2, ПК-1.3	

5. Фонд оценочных средств

5.1. Контрольные вопросы и задания для проведения текущего контроля и промежуточной аттестации по итогам освоения дисциплины

ПК-1. Способен проводить комплексные междисциплинарные исследования по конфликтологической тематике

Контрольные вопросы и задания для проведения промежуточной аттестации по итогам освоения дисциплины

Тестовые задания (выбор одного или нескольких ответа)

1. Методологическая часть программы социологического исследования НЕ включает:

- А) описание проблемной ситуации;
 - В) формулировку проблемы исследования;
 - С) проведение пилотажного исследования;
- 1-С

2. Методическая часть программы социологического исследования НЕ включает:

- А) определение предмета исследования;
 - В) стратегический план исследования;
 - С) обоснование выборки;
 - Д) описание методов сбора и анализа информации.
- 2-А

3. Тип и способ определения выборки зависит от:

- А) вида исследования;
 - В) целей исследования;
 - С) гипотез исследования;
 - Д) от всего перечисленного.
- 3-Д

4. По содержанию можно выделить следующие типы интервью:

- А) свободное и стандартизированное;
 - В) документальное, интервью мнений;
 - С) интенсивное, фокусированное.
- 4-В

5. В зависимости от источника (носителя) первичной информации различаются опросы:

- A) массовые и специализированные;
- B) индивидуальные и экспертные;
- C) свободные и стандартизированные.

5- А

6. Как называется метод анализа содержания письменных документов, теле-, радиопередач и других видов документов и информации путем подсчета некоторых повторяющихся в них элементов?

- A) ивент-анализ;
- B) эксперимент;
- C) наблюдение;
- D) контент-анализ.

6-D

7. К какой категории методов относится контент-анализ?

- A) синтетические методы;
- B) качественные методы;
- C) количественные методы.

7-А

8. Как называется социометрическая процедура, при которой отвечающий выбирает в соответствии с заданным критерием столько лиц, сколько он считает нужным?

- A) независимой;
- B) свободной;
- C) непараметрической;
- D) параметрической.

8-С

9. Как называется метод сбора социологической информации, совокупность методологических приемов и процедур, применяемых для извлечения из документальных источников социологической информации, необходимой при изучении социальных процессов и явлений для решения определенных исследовательских задач?

- A) контент-анализ;
- B) анализ документов;
- C) опрос;
- D) наблюдение.

9-В

10. Как называется совокупность методов, направленных на получение данных о структуре малых социальных групп, о межличностных отношениях в этих группах?

- A) социометрия;
- B) опрос;
- C) фокус-группа;
- D) наблюдение.

10-А

11. Как называется метод сбора первичной социологической информации путем непосредственной регистрации исследователем событий, явлений и процессов, происходящих в определенных условиях?

- A) опрос;
- B) эксперимент;
- C) интервью;
- D) наблюдение.

11- D

12. Как называется группа, которая в экспериментальной ситуации не испытывает воздействия экспериментальных факторов?

- A) контрольная;
- B) зависимая;
- C) независимая;
- D) экспериментальная.

12- А

13. По специфике исследовательской задачи различают:

- A) реальные и мысленные эксперименты;
- B) параллельные и последовательные эксперименты;
- C) полевые и лабораторные эксперименты;
- D) научные и прикладные эксперименты.

13-D

14. Видами наблюдения как метода социологического исследования НЕ являются:

- A) целенаправленное и независимое;
- B) прямое и косвенное;
- C) открытое и закрытое;
- D) включенное и невключенное.

14-A

15. Как называется воздействие процесса сбора данных на наблюдаемое явление?

- A) валидность;
- B) активность;
- C) реактивность;
- D) симметричность.

15-C

Критерии оценивания:

Каждое задание оценивается 1 баллом. Оценивание КИМ:

«зачтено» – верно выполнено более 50% заданий;

«не зачтено» – верно выполнено 50% и менее 50% заданий;

«отлично» - верно выполнено 85-100% заданий;

«хорошо» - верно выполнено 70-84% заданий;

«удовлетворительно» - верно выполнено 51-69% заданий;

«неудовлетворительно» - верно 50% или менее 50% заданий

Тестовые задания открытой формы (с кратким свободным ответом)

1. Что включает программа социологического исследования?

Ответ: методологическую и методическую части.

2. В чем заключается сущность интерпретации данных?

Ответ: в структурировании главных понятий, во всестороннем толковании их смысла.

3. Назовите основные требования к формулировке гипотез.

Ответ: гипотеза не должна содержать понятий, которые не получили эмпирической интерпретации; не должна противоречить ранее установленным научным фактам; должна быть проста; должна быть проверяема при данном уровне теоретических знаний, методологической оснащенности и практических возможностей исследования.

4. Назовите основные функции программы социологического исследования:

Ответ: методологическая, методическая, организационная.

5. Организационная функция обеспечивает _____

Ответ: разработку четкой системы разделения обязанностей между членами исследовательского коллектива, позволяет обеспечить эффективную динамику исследовательского процесса.

6. Выборочный метод основан принципах _____

Ответ: взаимосвязи и взаимообусловленности качественных характеристик объекта и предмета исследования и на правомерности выводов в целом при рассмотрении его части, которая по своей структуре является микромоделью целого, т. е. генеральной совокупности.

7. Что включает процедура исследования?

Ответ: последовательность всех операций, общая система действий и способ организации исследования.

8. Анализ документов позволяет выявить _____

Ответ: тенденцию и динамику изменений и развития определенных явлений и процессов.

9. Как называется координирующая деятельность организации, направленная на сохранение существующей схемы работы?

Ответ: регулирующая.

10. Что включает эмпирическая интерпретация основных понятий

Ответ: выделение эмпирических признаков (структурных компонентов, элементов) понятия.

11. В качестве основы выборки используют _____

Ответ: данные переписи населения, статические отчеты, списки сотрудников обследуемой организации, домовые книги, избирательные списки, картотеки отдела кадров и другие доступные для социолога документы.

12. Методы и принципиальные возможности исследования, основанные на подходе к объекту как черному ящику, разработал _____

Ответ: У.Росс Эшби.

13. Что означает метод наблюдения в конфликтологии?

Ответ: метод исследования конфликта путем целенаправленного, организованного, непосредственного восприятия и фиксирования конфликтных событий.

14. Перечислите преимущества метода анализа документов как источника социологической информации:

Ответ: стабильное состояние объекта исследования; получение информации не только о каких-либо фактах, но и об отношении к ним автора; анализ разных точек зрения; информация структурирована, упорядочена, представлена в обобщенном виде.

15. Математическое моделирование межгрупповых конфликтов позволяет заменить непосредственный анализ конфликтов _____

Ответ: анализом свойств и характеристик их математических моделей.

16. Основное назначение социометрического теста

Ответ: диагностика эмоциональных связей, т. е. взаимных симпатий и антипатий между членами группы в организации.

17. Что означает метод эксперимента в конфликтологии?

Ответ: метод научного познания, отличающийся активным вмешательством в ситуацию со стороны исследователя-конфликтолога, осуществляющего планомерный и активный контроль за одной или несколькими переменными и регистрацию происходящих изменений в изучаемом явлении

18. Какие компоненты включает в себя обработка данных социологического исследования?

Ответ: редактирование и кодирование информации; создание переменных; статистический анализ.

19. Перечислите основные требования к итоговому отчету о результатах исследования:

Ответ: отчет должен полно, всесторонне и глубоко раскрывать работу на всех этапах; вскрывать проблемы, оставшиеся нерешенными; строго следовать разработанной методологической и методической аппаратуре исследования; отражать все направления организационной работы на всех этапах реализации исследования и обработки его результатов.

20. Воздействие процесса сбора данных на наблюдаемое явление -это:

Ответ: реактивность

Критерии оценки открытых вопросов.

Отлично (зачтено) Ответ полный, развернутый. Вопрос точно и исчерпывающе передан, терминология сохранена, студент превосходно владеет основной и дополнительной литературой, ошибок нет.

Хорошо (зачтено) Ответ полный, хотя краток, терминологически правильный, нет существенных недочетов. Студент хорошо владеет пройденным программным материалом; владеет основной литературой, суждения правильны.

Удовлетворительно (зачтено) Ответ неполный. В терминологии имеются недостатки. Студент владеет программным материалом, но имеются недочеты. Суждения фрагментарны.

Неудовлетворительно (не зачтено) Не использована специальная терминология. Ответ в сущности

неверен. Переданы лишь отдельные фрагменты соответствующего материала вопроса. Ответ не соответствует вопросу или вовсе не дан.

5.2. Темы письменных работ для проведения текущего контроля (эссе, рефераты, курсовые работы и др.)

Не предусмотрено

5.3. Фонд оценочных средств для проведения промежуточной аттестации

Промежуточная аттестация заключается в проведении в конце семестра зачета (для обучающихся, не получивших зачет по результатам текущей успеваемости по всему изученному курсу). Тест размещен в разделе «Текущая и промежуточная аттестация» онлайн-курса на образовательном портале «Цифровой университет АлтГУ» <https://portal.edu.asu.ru/course/view.php?id=3306> Количество заданий в контрольно-измерительном материале (тесте) для промежуточной аттестации, составляет 30 вопросов.

КРИТЕРИИ ОЦЕНИВАНИЯ: Каждое задание оценивается 1 баллом. Оценивание КИМ в целом: Для зачета: «зачтено» – верно выполнено более 55% заданий; «не зачтено» – верно выполнено 54% и менее 54% заданий.

6. Учебно-методическое и информационное обеспечение дисциплины

6.1. Рекомендуемая литература

6.1.1. Основная литература

	Авторы	Заглавие	Издательство, год	Эл. адрес
Л1.1	Лопарев, А. В.	Конфликтология: учебник для академического бакалавриата	М.: Издательство Юрайт // ЭБС "Юрайт", 2018	www.biblio-online.ru/book/A3965F22-B30E-46E8-B7AC-DB744E01CBF8

6.1.2. Дополнительная литература

	Авторы	Заглавие	Издательство, год	Эл. адрес
Л2.1	Иванова, О. А.	Конфликтология в социальной работе: учебник и практикум для академического бакалавриата	М.: Издательство Юрайт // ЭБС «Юрайт», 2018	https://biblio-online.ru/book/EA3C7BF6-1E6D-45CD-8280-84B06D550E47

6.2. Перечень ресурсов информационно-телекоммуникационной сети "Интернет"

	Название	Эл. адрес
Э1	1. www.schoolexpro.ru (Российский образовательный форум)	
Э2	2. www.vlados.ru (Гуманитарный издательский центр «Владос»)	
Э3	3. www.lib.msu.ru (Научная библиотека МГУ)	
Э4	4. www.public.ru (Публичная Интернет библиотека)	
Э5	5. www.mto.ru/children (Президентская программа «Дети России»)	
Э6	6. www.isras.ru (Институт социологии РАН)	

Э7	1. ЭБС издательства «Лань» - http://e.lanbook.com/	
Э8	2. ЭБС «Университетская библиотека online» - http://www.biblioclub.ru/	
Э9	Курс в Moodle "Семейная конфликтология"	https://portal.edu.asu.ru/course/view.php?id=3306
6.3. Перечень программного обеспечения		
<p>Microsoft Office 2010 (Office 2010 Professional, № 4065231 от 08.12.2010), (бессрочно); Microsoft Windows 7 (Windows 7 Professional, № 61834699 от 22.04.2013), (бессрочно); Chrome (http://www.chromium.org/chromium-os/licenses), (бессрочно); 7-Zip (http://www.7-zip.org/license.txt), (бессрочно); AcrobatReader (http://www.images.adobe.com/content/dam/Adobe/en/legal/servicetou/Acrobat_com_Additional_TOU-en_US-20140618_1200.pdf), (бессрочно); ASTRA LINUX SPECIAL EDITION (https://astralinux.ru/products/astra-linux-special-edition/), (бессрочно)</p>		
6.4. Перечень информационных справочных систем		
<p>Информационная справочная система: СПС Консультант Плюс (инсталлированный ресурс АлтГУ или http://www.consultant.ru/). Профессиональные базы данных: 1. Электронная база данных «Scopus» (http://www.scopus.com); 2. Электронная библиотечная система Алтайского государственного университета (http://elibrary.asu.ru/); 3. Научная электронная библиотека elibrary (http://elibrary.ru)</p>		

7. Материально-техническое обеспечение дисциплины

Аудитория	Назначение	Оборудование
Учебная аудитория	для проведения занятий лекционного типа, занятий семинарского типа (лабораторных и(или) практических), групповых и индивидуальных консультаций, текущего контроля и промежуточной аттестации, курсового проектирования (выполнения курсовых работ), проведения практик	Стандартное оборудование (учебная мебель для обучающихся, рабочее место преподавателя, доска)
Помещение для самостоятельной работы	помещение для самостоятельной работы обучающихся	Компьютеры, ноутбуки с подключением к информационно-телекоммуникационной сети «Интернет», доступом в электронную информационно-образовательную среду АлтГУ

8. Методические указания для обучающихся по освоению дисциплины

<p>Для успешного освоения содержания дисциплины необходимо посещать лекции, принимать активное участие в работе на практическом занятии, а также выполнять задания, предлагаемые преподавателем для самостоятельного изучения</p> <p>Рекомендации по освоению лекционных занятий. При работе с конспектом лекций необходимо учитывать тот фактор, что одни лекции дают ответы на конкретные вопросы темы, другие – лишь выявляют взаимосвязи между явлениями, помогая студенту понять глубинные процессы развития изучаемого предмета, как в истории, так и в настоящее время. Изучение дисциплины требует систематического и последовательного накопления знаний, поэтому пропуски отдельных тем не позволяют глубоко освоить предмет. При конспектировании лекций целесообразно вначале понять основную мысль, излагаемую лектором, а</p>
--

затем записать ее. Желательно запись осуществлять на одной странице листа или оставляя поля, на которых позднее, при самостоятельной работе с конспектом, можно сделать дополнительные записи, отметить непонятные места.

Студентам необходимо:

- перед каждой лекцией просматривать рабочую программу дисциплины, что позволит сэкономить время на записывание темы лекции, ее основных вопросов, рекомендуемой литературы;
- на отдельные лекции приносить требуемый преподавателем дополнительный материал на бумажных носителях (таблицы, графики, схемы). Этот материал будет прокомментирован, дополнен непосредственно на лекции;
- перед очередной лекцией необходимо просмотреть по конспекту материал предыдущей лекции. При затруднениях в восприятии материала следует обратиться к основным литературным источникам. Если и в этом случае разобраться в материале не удалось, то нужно обратиться к лектору или к преподавателю на практических занятиях.

Рекомендации по подготовке практическим занятиям.

Подготовку к каждому практическому занятию студенты должны начать с ознакомления с планом данного занятия, который отражает содержание предложенной темы. Тщательное продумывание и изучение вопросов плана основывается на проработке текущего материала лекции, а затем изучения обязательной и дополнительной литературы, рекомендованной к данной теме.

Студентам следует:

- приносить с собой рекомендованную преподавателем литературу к конкретному занятию;
- до очередного практического занятия по рекомендованным литературным источникам проработать теоретический материал, соответствующей темы занятия;
- при подготовке к практическим занятиям следует обязательно использовать не только лекции, учебную литературу, но и нормативно - правовые акты (если этого требует освоение темы), материалы периодических изданий, справочную литературу, что позволит значительно активизировать процесс овладения информацией, а также будет способствовать более глубокому усвоению изучаемого материала;
- проверять достоверность источников информации, особенно это относится к Internet-ресурсам
- полезным будет работа с электронными учебниками и учебными пособиями в Internet-библиотеках. Зарегистрируйтесь в них: университетская библиотека Онлайн (<http://www.biblioclub.ru/>) и электронно-библиотечная система «Лань» (<http://e.lanbook.com/>).
- в начале занятий задать преподавателю вопросы по материалу, вызвавшему затруднения в его понимании и освоении при решении задач, заданных для самостоятельного решения;
- в ходе занятия давать конкретные, четкие ответы по существу вопросов;
- на занятии демонстрировать понимание темы. В случае затруднений обращаться к преподавателю.

Методические рекомендации по написанию реферата.

При подготовке реферата следует обязательно отразить актуальность темы, ее научную разработанность, провести комплексный анализ сущности и/или теоретических подходов по выбранной теме. Следует помнить, что реферирование предполагает анализ научных материалов по изучаемой проблеме, их обработку и формулирование полученных в результате выводов. Ссылки на используемую литературу обязательны.

Реферат должен содержать:

титальный лист; оглавление; введение; текст трех параграфов; заключение; библиографический список; приложения (при необходимости).

Требования к оформлению реферата:

Объем: от 10 до 20 страниц.

Формат страницы: А4 (210x297 мм).

Поля (верхнее, нижнее, левое, правое): по 20 мм.

Шрифт: размер (кегель) – 14, тип – Times New Roman.

Выравнивание: по ширине.

Межстрочный интервал: полуторный (от начала до конца).

Библиографический список оформляется в соответствии с ГОСТ Р 7.0.5-2008 «Система стандартов по информации, библиотечному и издательскому делу».

Методические рекомендации по выполнению различных форм самостоятельных заданий.

Самостоятельная работа студента является основным средством овладения учебным материалом во время, свободное от обязательных учебных занятий. Она включает в себя выполнение различного рода заданий, которые ориентированы на более глубокое усвоение материала изучаемой дисциплины. По каждой теме учебной дисциплины студентам предлагается перечень заданий для самостоятельной работы.

К выполнению заданий для самостоятельной работы предъявляются следующие требования: задания

должны исполняться самостоятельно и представляться в установленный срок, а также соответствовать установленным требованиям по оформлению.

Студентам следует:

- руководствоваться графиком самостоятельной работы, определенным РПД;
- выполнять все плановые задания, выдаваемые преподавателем для самостоятельного выполнения, и разбирать на практических занятиях и консультациях неясные вопросы.

Итоговый контроль.

При подготовке к зачету параллельно прорабатывать соответствующие теоретические и практические разделы дисциплины, фиксируя неясные моменты для их обсуждения на консультации с преподавателем.

Продумайте свой ответ на зачете, его логику. Помните, что ваш ответ украсит ссылка на источник литературы, иллюстрация практики применения теоретического знания, а также уверенность и наличие авторской аргументированной позиции как будущего субъекта профессиональной деятельности.

МИНОБРНАУКИ РОССИИ

федеральное государственное бюджетное образовательное учреждение высшего образования
«Алтайский государственный университет»

Современные общественные движения рабочая программа дисциплины

Закреплена за кафедрой	Кафедра социологии и конфликтологии
Направление подготовки	37.03.02. Конфликтология
Профиль	Конфликт-менеджмент
Форма обучения	Очная
Общая трудоемкость	3 ЗЕТ
Учебный план	37_03_02_Конфликтология_КМ-2022

Часов по учебному плану	108	Виды контроля по семестрам	
в том числе:		экзамены:	5
аудиторные занятия	42		
самостоятельная работа	3		
индивидуальные консультации	36		
контроль	27		

Распределение часов по семестрам

Курс (семестр)	3 (5)		Итого	
	Неделя 15,5			
Вид занятий	УП	РПД	УП	РПД
Лекции	20	20	20	20
Практические	22	22	22	22
Сам. работа	3	3	3	3
Консультации	36	36	36	36
Часы на контроль	27	27	27	27
Итого	108	108	108	108

Программу составил(и):
к.с.н., доцент, Н.А. Стерлядева

Рецензент(ы):
к.с.н., доцент, В.В.Нагайцев

Рабочая программа дисциплины
Современные общественные движения

разработана в соответствии с ФГОС:
Федеральный государственный образовательный стандарт высшего образования - бакалавриат по направлению подготовки 37.03.02 Конфликтология (приказ Минобрнауки России от 29.07.2020 г. № 840)

составлена на основании учебного плана:
37.03.02 Конфликтология
утвержденного учёным советом вуза от 27.04.2021 протокол № 6.

Рабочая программа одобрена на заседании кафедры
Кафедра социологии и конфликтологии

Протокол от 26.04.2023 г. № 9
Срок действия программы: 2023-2027 уч. г.

Заведующий кафедрой
Нагайцев В.В., к.с.н., доцент

Визирование РПД для исполнения в очередном учебном году

Рабочая программа пересмотрена, обсуждена и одобрена для
исполнения в 2023-2024 учебном году на заседании кафедры

Кафедра социологии и конфликтологии

Протокол от 26.04.2023 г. № 9
Заведующий кафедрой *Нагайцев В.В., к.с.н., доцент*

1. Цели освоения дисциплины

1.1.	проанализировать современное состояние общественных движений, методологические и методические вопросы их изучения, актуализировать интерес студентов к участию в общественной жизни, способствовать становлению активной социальной позиции, гражданского самосознания
------	--

2. Место дисциплины в структуре ООП

Цикл (раздел) ООП: Б1.В.01

3. Компетенции обучающегося, формируемые в результате освоения дисциплины

ПК-1	Способен проводить комплексные междисциплинарные исследования по конфликтологической тематике
ПК-1.1	Знает методологию, методику и основные методы сбора и анализа информации в прикладном исследовании
ПК-1.2	Умеет концептуализировать проблему и вырабатывать эмпирические показатели, анализировать полученные результаты
ПК-1.3	Владеет навыками работы с различными статистическими пакетами и составления аналитических отчетов по результатам исследования

В результате освоения дисциплины обучающийся должен

3.1.	Знать:
3.1.1.	Знает методологию, методику и основные методы сбора и анализа информации в прикладном исследовании
3.2.	Уметь:
3.2.1.	Умеет концептуализировать проблему и вырабатывать эмпирические показатели, анализировать полученные результаты
3.3.	Иметь навыки и (или) опыт деятельности (владеть):
3.3.1.	Владеет навыками работы с различными статистическими пакетами и составления аналитических отчетов по результатам исследования

4. Структура и содержание дисциплины

Код занятия	Наименование разделов и тем	Вид занятия	Семестр	Часов	Компетенции	Литература
Раздел 1. Современные общественные движения						
1.1.	Взаимодействие общественных движений с государственными органами	Лекции	5	4	ПК-1.1, ПК-1.2, ПК-1.3	Л1.1, Л2.1, Л2.2
1.2.	Взаимодействие общественных движений с государственными органами	Сам. работа	5	3	ПК-1.1, ПК-1.2, ПК-1.3	Л1.1, Л2.1, Л2.2

Код занятия	Наименование разделов и тем	Вид занятия	Семестр	Часов	Компетенции	Литература
1.3.	Общественное движение как организационно-правовая форма общественного объединения	Практические	5	2	ПК-1.1, ПК-1.2, ПК-1.3	Л1.1, Л2.1, Л2.2
1.4.	Теоретические, социально-политические и правовые основы изучения общественных движений	Практические	5	2	ПК-1.1, ПК-1.2, ПК-1.3	Л1.1, Л2.1, Л2.2
1.5.	Роль общественных движений, организаций и объединений в формировании личности молодого человека	Лекции	5	4	ПК-1.1, ПК-1.2, ПК-1.3	Л1.1, Л2.1, Л2.2
1.6.	Роль общественных движений, организаций и объединений в формировании личности молодого человека	Практические	5	6	ПК-1.1, ПК-1.2, ПК-1.3	Л1.1, Л2.1, Л2.2
1.7.	Современное состояние общественных движений	Лекции	5	6	ПК-1.1, ПК-1.2, ПК-1.3	Л1.1, Л2.1, Л2.2
1.8.	Современное состояние общественных движений	Практические	5	4	ПК-1.1, ПК-1.2, ПК-1.3	Л1.1, Л2.1, Л2.2
Раздел 2. Современные детские и молодежные движения						
2.1.	Теоретические, социально-политические и правовые основы изучения детского и молодежного движения	Лекции	5	2	ПК-1.1, ПК-1.2, ПК-1.3	Л1.1, Л2.1, Л2.2
2.2.	Теоретические, социально-политические и правовые основы изучения детского и молодежного движения	Практические	5	4	ПК-1.1, ПК-1.2, ПК-1.3	Л1.1, Л2.1, Л2.2
2.3.	Современное состояние молодежного движения	Лекции	5	4	ПК-1.1, ПК-1.2, ПК-1.3	Л1.1, Л2.1, Л2.2
2.4.	Современное состояние молодежного движения	Практические	5	4	ПК-1.1, ПК-1.2, ПК-1.3	Л1.1, Л2.1, Л2.2
2.5.		Консультации	5	36	ПК-1.1, ПК-1.2, ПК-1.3	Л1.1, Л2.1, Л2.2

5. Фонд оценочных средств

5.1. Контрольные вопросы и задания для проведения текущего контроля и промежуточной аттестации по итогам освоения дисциплины

ПК-1. Способен проводить комплексные междисциплинарные исследования по конфликтологической тематике

Контрольные вопросы и задания для проведения промежуточной аттестации по итогам освоения дисциплины

Тестовые задания (выбор одного или нескольких ответа)

1. Методологическая часть программы социологического исследования НЕ включает:

- A) описание проблемной ситуации;
- B) формулировку проблемы исследования;
- C) проведение пилотажного исследования;

1-C

2. Методическая часть программы социологического исследования НЕ включает:

- A) определение предмета исследования;
- B) стратегический план исследования;
- C) обоснование выборки;
- D) описание методов сбора и анализа информации.

2-A

3. Тип и способ определения выборки зависит от:

- A) вида исследования;
- B) целей исследования;
- C) гипотез исследования;
- D) от всего иеречисленного.

3-D

4. По содержанию можно выделить следующие типы интервью:

- A) свободное и стандартизированное;
- B) документальное, интервью мнений;
- C) интенсивное, фокусированное.

4-B

5. В зависимости от источника (носителя) первичной информации различаются опросы:

- A) массовые и специализированные;
- B) индивидуальные и экспертные;
- C) свободные и стандартизированные.

5-A

6. Как называется метод анализа содержания письменных документов, теле-, радиопередач и других видов документов и информации путем подсчета некоторых повторяющихся в них элементов?

- A) ивент-анализ;
- B) эксперимент;
- C) наблюдение;
- D) контент-анализ.

6-D

7. К какой категории методов относится контент-анализ?

- A) синтетические методы;
- B) качественные методы;
- C) количественные методы.

7-A

8. Как называется социометрическая процедура, при которой отвечающий выбирает в соответствии с заданным критерием столько лиц, сколько он считает нужным?

- A) независимой;
- B) свободной;
- C) непараметрической;
- D) параметрической.

8-C

9. Как называется метод сбора социологической информации, совокупность методологических приемов и процедур, применяемых для извлечения из документальных источников социологической информации, необходимой при изучении социальных процессов и явлений для решения определенных исследовательских задач?

- A) контент-анализ;
- B) анализ документов;
- C) опрос;
- D) наблюдение.

9-В

10. Как называется совокупность методов, направленных на получение данных о структуре малых социальных групп, о межличностных отношениях в этих группах?

- A) социометрия;
- B) опрос;
- C) фокус-группа;
- D) наблюдение.

10-А

11. Как называется метод сбора первичной социологической информации путем непосредственной регистрации исследователем событий, явлений и процессов, происходящих в определенных условиях?

- A) опрос;
- B) эксперимент;
- C) интервью;
- D) наблюдение.

11- D

12. Как называется группа, которая в экспериментальной ситуации не испытывает воздействия экспериментальных факторов?

- A) контрольная;
- B) зависимая;
- C) независимая;
- D) экспериментальная.

12- А

13. По специфике исследовательской задачи различают:

- A) реальные и мысленные эксперименты;
- B) параллельные и последовательные эксперименты;
- C) полевые и лабораторные эксперименты;
- D) научные и прикладные эксперименты.

13-D

14. Видами наблюдения как метода социологического исследования НЕ являются:

- A) целенаправленное и независимое;
- B) прямое и косвенное;
- C) открытое и закрытое;
- D) включенное и невключенное.

14-А

15. Как называется воздействие процесса сбора данных на наблюдаемое явление?

- A) валидность;
- B) активность;
- C) реактивность;
- D) симметричность.

15-С

Критерии оценивания:

Каждое задание оценивается 1 баллом. Оценивание КИМ:

- «зачтено» – верно выполнено более 50% заданий;
- «не зачтено» – верно выполнено 50% и менее 50% заданий;
- «отлично» - верно выполнено 85-100% заданий;
- «хорошо» - верно выполнено 70-84% заданий;

«удовлетворительно» - верно выполнено 51-69% заданий;
«неудовлетворительно» - верно 50% или менее 50% заданий

Тестовые задания открытой формы (с кратким свободным ответом)

1. Что включает программа социологического исследования?

Ответ: методологическую и методическую части.

2. В чем заключается сущность интерпретации данных?

Ответ: в структурировании главных понятий, во всестороннем толковании их смысла.

3. Назовите основные требования к формулировке гипотез.

Ответ: гипотеза не должна содержать понятий, которые не получили эмпирической интерпретации; не должна противоречить ранее установленным научным фактам; должна быть проста; должна быть проверяема при данном уровне теоретических знаний, методологической оснащенности и практических возможностей исследования.

4. Назовите основные функции программы социологического исследования:

Ответ: методологическая, методическая, организационная.

5. Организационная функция обеспечивает _____

Ответ: разработку четкой системы разделения обязанностей между членами исследовательского коллектива, позволяет обеспечить эффективную динамику исследовательского процесса.

6. Выборочный метод основан принципах _____

Ответ: взаимосвязи и взаимообусловленности качественных характеристик объекта и предмета исследования и на правомерности выводов в целом при рассмотрении его части, которая по своей структуре является микромоделью целого, т. е. генеральной совокупности.

7. Что включает процедура исследования?

Ответ: последовательность всех операций, общая система действий и способ организации исследования.

8. Анализ документов позволяет выявить _____

Ответ: тенденцию и динамику изменений и развития определенных явлений и процессов.

9. Как называется координирующая деятельность организации, направленная на сохранение существующей схемы работы?

Ответ: регулирующая.

10. Что включает эмпирическая интерпретация основных понятий

Ответ: выделение эмпирических признаков (структурных компонентов, элементов) понятия.

11. В качестве основы выборки используют _____

Ответ: данные переписи населения, статические отчеты, списки сотрудников обследуемой организации, домовые книги, избирательные списки, картотеки отдела кадров и другие доступные для социолога документы.

12. Методы и принципиальные возможности исследования, основанные на подходе к объекту как черному ящику, разработал _____

Ответ: У.Росс Эшби.

13. Что означает метод наблюдения в конфликтологии?

Ответ: метод исследования конфликта путем целенаправленного, организованного, непосредственного восприятия и фиксирования конфликтных событий.

14. Перечислите преимущества метода анализа документов как источника социологической информации:

Ответ: стабильное состояние объекта исследования; получение информации не только о каких-либо фактах, но и об отношении к ним автора; анализ разных точек зрения; информация структурирована, упорядочена, представлена в обобщенном виде.

15. Математическое моделирование межгрупповых конфликтов позволяет заменить непосредственный

анализ конфликтов _____

Ответ: анализом свойств и характеристик их математических моделей.

16. Основное назначение социометрического теста

Ответ: диагностика эмоциональных связей, т. е. взаимных симпатий и антипатий между членами группы в организации.

17. Что означает метод эксперимента в конфликтологии?

Ответ: метод научного познания, отличающийся активным вмешательством в ситуацию со стороны исследователя-конфликтолога, осуществляющего планомерный и активный контроль за одной или несколькими переменными и регистрацию происходящих изменений в изучаемом явлении

18. Какие компоненты включает в себя обработка данных социологического исследования?

Ответ: редактирование и кодирование информации; создание переменных; статистический анализ.

19. Перечислите основные требования к итоговому отчету о результатах исследования:

Ответ: отчет должен полно, всесторонне и глубоко раскрывать работу на всех этапах; вскрывать проблемы, оставшиеся нерешенными; строго следовать разработанному программой методологическому и методическому аппарату исследования; отражать все направления организационной работы на всех этапах реализации исследования и обработки его результатов.

20. Воздействие процесса сбора данных на наблюдаемое явление -это:

Ответ: реактивность

Критерии оценки открытых вопросов.

Отлично (зачтено) Ответ полный, развернутый. Вопрос точно и исчерпывающе передан, терминология сохранена, студент превосходно владеет основной и дополнительной литературой, ошибок нет.

Хорошо (зачтено) Ответ полный, хотя краток, терминологически правильный, нет существенных недочетов. Студент хорошо владеет пройденным программным материалом; владеет основной литературой, суждения правильны.

Удовлетворительно (зачтено) Ответ неполный. В терминологии имеются недостатки. Студент владеет программным материалом, но имеются недочеты. Суждения фрагментарны.

Неудовлетворительно (не зачтено) Не использована специальная терминология. Ответ в сущности неверен. Переданы лишь отдельные фрагменты соответствующего материала вопроса. Ответ не соответствует вопросу или вовсе не дан.

5.2. Темы письменных работ для проведения текущего контроля (эссе, рефераты, курсовые работы и др.)

Не предусмотрено

5.3. Фонд оценочных средств для проведения промежуточной аттестации

Промежуточная аттестация заключается в проведении в конце семестра зачета (для обучающихся, не получивших зачет по результатам текущей успеваемости по всему изученному курсу). Тест размещен в разделе «Текущая и промежуточная аттестация» онлайн-курса на образовательном портале «Цифровой университет АлтГУ» <https://portal.edu.asu.ru/course/view.php?id=3981>. Количество заданий в контрольно-измерительном материале (тесте) для промежуточной аттестации, составляет 30 вопросов.

КРИТЕРИИ ОЦЕНИВАНИЯ: Каждое задание оценивается 1 баллом. Оценивание КИМ в целом:

Для зачета: «зачтено» – верно выполнено более 55% заданий; «не зачтено» – верно выполнено 54% и менее 54% заданий

6. Учебно-методическое и информационное обеспечение дисциплины

6.1. Рекомендуемая литература

6.1.1. Основная литература

	Авторы	Заглавие	Издательство, год	Эл. адрес
--	--------	----------	-------------------	-----------

Л1.1	Барков, С. А.	Социология организаций: учебник для академического бакалавриата	М.: Издательство Юрайт // ЭБС «Юрайт», 2018	www.biblio-online.ru/book/CC3C2C0A-5BC3-4C86-94D9-9324C822ADE4.
6.1.2. Дополнительная литература				
	Авторы	Заглавие	Издательство, год	Эл. адрес
Л2.1	Исаев, Б. А.	История партий и партийных систем в 3 ч. Часть 3. История партий и партийной системы современной России: учебник и практикум для бакалавриата и магистратуры	М.: Издательство Юрайт // ЭБС «Юрайт», 2018	https://biblio-online.ru/book/D5DDC99E-E70C-4BD8-978A-F60C1A42BABB
Л2.2	Сафонов, В. А.	Социальное партнерство: учебник для бакалавриата и магистратуры	М.: Издательство Юрайт // ЭБС «Юрайт», 2018	www.biblio-online.ru/book/83BCC8D4-FB43-4F46-9868-309C56CFC8D2
6.2. Перечень ресурсов информационно-телекоммуникационной сети "Интернет"				
	Название	Эл. адрес		
Э1	1. Интернет-ресурсы			
Э2	1. www.edu.ru (Министерство образования и науки РФ);			
Э3	2. www.schoolexpro.ru (Российский образовательный форум);			
Э4	3. www.gain.ru (Государственная академия инноваций);			
Э5	4. www.law.edu.ru (Российский образовательный правовой портал);			
Э6	5. www.vlados.ru (Гуманитарный издательский центр «Владос»);			
Э7	6. www.lib.msu.su (Научная библиотека МГУ);			
Э8	7. www.public.ru (Публичная Интернет библиотека);			
Э9	8. www.mto.ru/children (Президентская программа «Дети России»)			
Э10	9. www.consultant.ru (СПС «Консультант плюс»);			
Э11	10. www.garant.ru (СПС «Гарант»).			
Э12	2. Электронные библиотечные системы:			
Э13	ЭБС издательства «Лань» - http://e.lanbook.com/			
Э14	ЭБС «Университетская библиотека online» - http://www.biblioclub.ru/			

Э15	Курс в MOODLE "Современные общественные движения"	https://portal.edu.asu.ru/course/view.php?id=3981
6.3. Перечень программного обеспечения		
<p>Microsoft Office 2010 (Office 2010 Professional, № 4065231 от 08.12.2010), (бессрочно); Microsoft Windows 7 (Windows 7 Professional, № 61834699 от 22.04.2013), (бессрочно); Chrome (http://www.chromium.org/chromium-os/licenses), (бессрочно); 7-Zip (http://www.7-zip.org/license.txt), (бессрочно); AcrobatReader (http://www.adobe.com/content/dam/Adobe/en/legal/servicetou/Acrobat_com_Additional_TOU-en_US-20140618_1200.pdf), (бессрочно); ASTRA LINUX SPECIAL EDITION (https://astralinux.ru/products/astra-linux-special-edition/), (бессрочно)</p>		
6.4. Перечень информационных справочных систем		
<p>Информационная справочная система: СПС Консультант Плюс (инсталлированный ресурс АлтГУ или http://www.consultant.ru/). Профессиональные базы данных: 1. Электронная база данных «Scopus» (http://www.scopus.com); 2. Электронная библиотечная система Алтайского государственного университета (http://elibrary.asu.ru/); 3. Научная электронная библиотека elibrary (http://elibrary.ru)</p>		

7. Материально-техническое обеспечение дисциплины

Аудитория	Назначение	Оборудование
Учебная аудитория	для проведения занятий лекционного типа, занятий семинарского типа (лабораторных и(или) практических), групповых и индивидуальных консультаций, текущего контроля и промежуточной аттестации, курсового проектирования (выполнения курсовых работ), проведения практик	Стандартное оборудование (учебная мебель для обучающихся, рабочее место преподавателя, доска)
Помещение для самостоятельной работы	помещение для самостоятельной работы обучающихся	Компьютеры, ноутбуки с подключением к информационно-телекоммуникационной сети «Интернет», доступом в электронную информационно-образовательную среду АлтГУ

8. Методические указания для обучающихся по освоению дисциплины

<p>Для успешного освоения содержания дисциплины необходимо посещать лекции, принимать активное участие в работе на практическом занятии, а также выполнять задания, предлагаемые преподавателем для самостоятельного изучения</p> <p>Рекомендации по освоению лекционных занятий. При работе с конспектом лекций необходимо учитывать тот фактор, что одни лекции дают ответы на конкретные вопросы темы, другие – лишь выявляют взаимосвязи между явлениями, помогая студенту понять глубинные процессы развития изучаемого предмета, как в истории, так и в настоящее время. Изучение дисциплины требует систематического и последовательного накопления знаний, поэтому пропуски отдельных тем не позволяют глубоко освоить предмет. При конспектировании лекций целесообразно вначале понять основную мысль, излагаемую лектором, а затем записать ее. Желательно запись осуществлять на одной странице листа или оставляя поля, на которых позднее, при самостоятельной работе с конспектом, можно сделать дополнительные записи, отметить непонятные места. Студентам необходимо:</p>
--

- перед каждой лекцией просматривать рабочую программу дисциплины, что позволит сэкономить время на записывание темы лекции, ее основных вопросов, рекомендуемой литературы;
- на отдельные лекции приносить требуемый преподавателем дополнительный материал на бумажных носителях (таблицы, графики, схемы). Этот материал будет прокомментирован, дополнен непосредственно на лекции;
- перед очередной лекцией необходимо просмотреть по конспекту материал предыдущей лекции. При затруднениях в восприятии материала следует обратиться к основным литературным источникам. Если и в этом случае разобраться в материале не удалось, то нужно обратиться к лектору или к преподавателю на практических занятиях.

Рекомендации по подготовке практическим занятиям.

Подготовку к каждому практическому занятию студенты должны начать с ознакомления с планом данного занятия, который отражает содержание предложенной темы. Тщательное продумывание и изучение вопросов плана основывается на проработке текущего материала лекции, а затем изучения обязательной и дополнительной литературы, рекомендованной к данной теме.

Студентам следует:

- приносить с собой рекомендованную преподавателем литературу к конкретному занятию;
- до очередного практического занятия по рекомендованным литературным источникам проработать теоретический материал, соответствующей темы занятия;
- при подготовке к практическим занятиям следует обязательно использовать не только лекции, учебную литературу, но и нормативно - правовые акты (если этого требует освоение темы), материалы периодических изданий, справочную литературу, что позволит значительно активизировать процесс овладения информацией, а также будет способствовать более глубокому усвоению изучаемого материала;
- проверять достоверность источников информации, особенно это относится к Internet-ресурсам
- полезным будет работа с электронными учебниками и учебными пособиями в Internet-библиотеках. Зарегистрируйтесь в них: университетская библиотека Онлайн (<http://www.biblioclub.ru/>) и электронно-библиотечная система «Лань» (<http://e.lanbook.com/>).
- в начале занятий задать преподавателю вопросы по материалу, вызвавшему затруднения в его понимании и освоении при решении задач, заданных для самостоятельного решения;
- в ходе занятия давать конкретные, четкие ответы по существу вопросов;
- на занятии демонстрировать понимание темы. В случае затруднений обращаться к преподавателю.

Методические рекомендации по написанию реферата.

При подготовке реферата следует обязательно отразить актуальность темы, ее научную разработанность, провести комплексный анализ сущности и/или теоретических подходов по выбранной теме. Следует помнить, что реферирование предполагает анализ научных материалов по изучаемой проблеме, их обработку и формулирование полученных в результате выводов. Ссылки на используемую литературу обязательны.

Реферат должен содержать:

титульный лист; оглавление; введение; текст трех параграфов; заключение; библиографический список; приложения (при необходимости).

Требования к оформлению реферата:

Объем: от 10 до 20 страниц.

Формат страницы: А4 (210x297 мм).

Поля (верхнее, нижнее, левое, правое): по 20 мм.

Шрифт: размер (кегель) – 14, тип – Times New Roman.

Выравнивание: по ширине.

Межстрочный интервал: полуторный (от начала до конца).

Библиографический список оформляется в соответствии с ГОСТ Р 7.0.5-2008 «Система стандартов по информации, библиотечному и издательскому делу».

Методические рекомендации по выполнению различных форм самостоятельных заданий.

Самостоятельная работа студента является основным средством овладения учебным материалом во время, свободное от обязательных учебных занятий. Она включает в себя выполнение различного рода заданий, которые ориентированы на более глубокое усвоение материала изучаемой дисциплины. По каждой теме учебной дисциплины студентам предлагается перечень заданий для самостоятельной работы.

К выполнению заданий для самостоятельной работы предъявляются следующие требования: задания должны выполняться самостоятельно и представляться в установленный срок, а также соответствовать установленным требованиям по оформлению.

Студентам следует:

- руководствоваться графиком самостоятельной работы, определенным РПД;

- выполнять все плановые задания, выдаваемые преподавателем для самостоятельного выполнения, и разбирать на практических занятиях и консультациях неясные вопросы.

Итоговый контроль.

При подготовке к зачету параллельно прорабатывать соответствующие теоретические и практические разделы дисциплины, фиксируя неясные моменты для их обсуждения на консультации с преподавателем. Продумайте свой ответ на зачете, его логику. Помните, что ваш ответ украсит ссылка на источник литературы, иллюстрация практики применения теоретического знания, а также уверенность и наличие авторской аргументированной позиции как будущего субъекта профессиональной деятельности.

МИНОБРНАУКИ РОССИИ

федеральное государственное бюджетное образовательное учреждение высшего образования
«Алтайский государственный университет»

Социальная безопасность рабочая программа дисциплины

Закреплена за кафедрой	Кафедра социологии и конфликтологии
Направление подготовки	37.03.02. Конфликтология
Профиль	Конфликт-менеджмент
Форма обучения	Очная
Общая трудоемкость	3 ЗЕТ
Учебный план	37_03_02_Конфликтология_КМ-2022

Часов по учебному плану	108	Виды контроля по семестрам	
в том числе:		экзамены:	4
аудиторные занятия	42		
самостоятельная работа	9		
индивидуальные консультации	30		
контроль	27		

Распределение часов по семестрам

Курс (семестр)	2 (4)		Итого	
	Неделя			
Вид занятий	УП	РПД	УП	РПД
	Лекции	18	18	18
Практические	24	24	24	24
Сам. работа	9	9	9	9
Консультации	30	30	30	30
Часы на контроль	27	27	27	27
Итого	108	108	108	108

Программу составил(и):
к.с.н., доцент, Стерляева Наталья Анатольевна

Рецензент(ы):
к.с.н., доцент, Нагайцев Виктор Валентинович

Рабочая программа дисциплины
Социальная безопасность

разработана в соответствии с ФГОС:
Федеральный государственный образовательный стандарт высшего образования - бакалавриат по направлению подготовки 37.03.02 Конфликтология (приказ Минобрнауки России от 29.07.2020 г. № 840)

составлена на основании учебного плана:
37.03.02 Конфликтология
утвержденного учёным советом вуза от *27.04.2021* протокол № 6.

Рабочая программа одобрена на заседании кафедры
Кафедра социологии и конфликтологии

Протокол от *26.04.2023* г. № 9
Срок действия программы: *2023-2027* уч. г.

Заведующий кафедрой
Нагайцев В.В., к.с.н., доцент

Визирование РПД для исполнения в очередном учебном году

Рабочая программа пересмотрена, обсуждена и одобрена для исполнения в *2023-2024* учебном году на заседании кафедры

Кафедра социологии и конфликтологии

Протокол от *26.04.2023* г. № 9
Заведующий кафедрой *Нагайцев В.В., к.с.н., доцент*

1. Цели освоения дисциплины

1.1.	Дать представление о сфере безопасности человека, общества и государства в условиях развития России и глобальных изменений в мире, показать особенности политики государства в области социальной безопасности, а также возможности противостояния угрозам безопасности личности, общества и государства, изучить методологические и прикладные подходы к анализу социальной безопасности, формирование на этой основе систематизированного представления обо всем спектре актуальных проблем безопасности населения Сибири и в более широком контексте социальной безопасности российского социума
------	---

2. Место дисциплины в структуре ООП

Цикл (раздел) ООП: **Б1.В.01**

3. Компетенции обучающегося, формируемые в результате освоения дисциплины

УК-11	Способен формировать нетерпимое отношение к проявлениям экстремизма, терроризма, коррупционному поведению и противодействовать им в профессиональной деятельности
УК-11.1	Знает основные понятия экстремизма, терроризма, коррупционного поведения, их основные признаки, актуальные направления государственной политики в сфере противодействия экстремизму, терроризму, коррупции; о негативных последствиях, наступающих в случае привлечения к ответственности за подобные нарушения
УК-11.2	Умеет критически оценивать и выбирать правомерные инструменты формирования нетерпимого отношения к проявлениям экстремизма, терроризма и коррупционного поведения, в том числе в профессиональной деятельности

В результате освоения дисциплины обучающийся должен

3.1.	Знать:
3.1.1.	Знает основные понятия экстремизма, терроризма, коррупционного поведения, их основные признаки, актуальные направления государственной политики в сфере противодействия экстремизму, терроризму, коррупции; о негативных последствиях, наступающих в случае привлечения к ответственности за подобные нарушения.
3.2.	Уметь:
3.2.1.	Умеет критически оценивать и выбирать правомерные инструменты формирования нетерпимого отношения к проявлениям экстремизма, терроризма и коррупционного поведения, в том числе в профессиональной деятельности.
3.3.	Иметь навыки и (или) опыт деятельности (владеть):
3.3.1.	навыками критически оценивать и выбирать правомерные инструменты формирования нетерпимого отношения к проявлениям экстремизма, терроризма и коррупционного поведения, в том числе в профессиональной деятельности.

4. Структура и содержание дисциплины

Код занятия	Наименование разделов и тем	Вид занятия	Семестр	Часов	Компетенции	Литература
Раздел 1. Понятие, механизмы формирования и содержание социальной безопасности						
1.1.	Безопасность как критерий нормального функционирования и развития социальных систем	Практические	4	4	УК-11.1, УК-11.2	Л1.1, Л2.1, Л2.2
1.2.	Понятие, механизмы формирования и содержание социальной безопасности	Практические	4	4	УК-11.1, УК-11.2	Л1.1, Л2.1, Л2.2
1.3.	Внешняя и внутренняя безопасность населения региона	Практические	4	4	УК-11.1, УК-11.2	Л1.1, Л2.1, Л2.2
1.4.	Внешняя и внутренняя безопасность населения региона	Сам. работа	4	1	УК-11.1, УК-11.2	Л1.1, Л2.1, Л2.2
Раздел 2. Обеспечение национальной безопасности						
2.1.	Сущность и содержание национальной безопасности	Лекции	4	4	УК-11.1, УК-11.2	Л1.1, Л2.1, Л2.2
2.2.	Сущность и содержание национальной безопасности	Сам. работа	4	1	УК-11.1, УК-11.2	Л1.1, Л2.1, Л2.2
2.3.	Обеспечение национальной безопасности	Лекции	4	2	УК-11.1, УК-11.2	Л1.1, Л2.1, Л2.2
2.4.	Обеспечение национальной безопасности	Сам. работа	4	1	УК-11.1, УК-11.2	Л1.1, Л2.1, Л2.2
Раздел 3. Сущность и содержание социальной безопасности						
3.1.	Эволюция воззрений на социальную безопасность	Лекции	4	4	УК-11.1, УК-11.2	Л1.1, Л2.1, Л2.2
3.2.	Эволюция воззрений на социальную безопасность	Сам. работа	4	1	УК-11.1, УК-11.2	Л1.1, Л2.1, Л2.2
3.3.	Основные подходы к понятию социальной безопасности в общественной мысли	Лекции	4	2	УК-11.1, УК-11.2	Л1.1, Л2.1, Л2.2
3.4.	Основные подходы к понятию социальной безопасности в общественной мысли	Сам. работа	4	1	УК-11.1, УК-11.2	Л1.1, Л2.1, Л2.2
Раздел 4. Экономическая безопасность в системе социальной безопасности						
4.1.	Сущность и содержание экономической безопасности	Лекции	4	2	УК-11.1, УК-11.2	Л1.1, Л2.1, Л2.2

Код занятия	Наименование разделов и тем	Вид занятия	Семестр	Часов	Компетенции	Литература
4.2.	Сущность и содержание экономической безопасности	Сам. работа	4	1	УК-11.1, УК-11.2	Л1.1, Л2.1, Л2.2
Раздел 5. Информационная безопасность в системе социальной безопасности						
5.1.	Понятие и основные принципы информационной безопасности РФ	Лекции	4	2	УК-11.1, УК-11.2	Л1.1, Л2.1, Л2.2
5.2.	Основы государственной политики в области обеспечения международной информационной безопасности	Сам. работа	4	1	УК-11.1, УК-11.2	Л1.1, Л2.1, Л2.2
Раздел 6. Военная и оборонно-промышленная безопасность						
6.1.	Обеспечение военной безопасности	Лекции	4	2	УК-11.1, УК-11.2	Л1.1, Л2.1, Л2.2
6.2.	Концепция внешней политики РФ	Сам. работа	4	1	УК-11.1, УК-11.2	Л1.1, Л2.1, Л2.2
Раздел 7. Современное состояние социальной безопасности						
7.1.	Социальная безопасность и социальная напряженность в социуме	Практические	4	4	УК-11.1, УК-11.2	Л1.1, Л2.1, Л2.2
7.2.	Социальная безопасность и социальная напряженность в социуме	Сам. работа	4	1	УК-11.1, УК-11.2	Л1.1, Л2.1, Л2.2
7.3.	Конфликтологический контекст обеспечения безопасности населения	Практические	4	4	УК-11.1, УК-11.2	Л1.1, Л2.1, Л2.2
7.4.	Основные угрозы для безопасности населения в современный период	Практические	4	4	УК-11.1, УК-11.2	Л1.1, Л2.1, Л2.2
7.5.		Консультации	4	30	УК-11.1, УК-11.2	
7.6.		Экзамен	4	27	УК-11.1, УК-11.2	Л1.1, Л2.1, Л2.2

5. Фонд оценочных средств

5.1. Контрольные вопросы и задания для проведения текущего контроля и промежуточной аттестации по итогам освоения дисциплины
УК-11. Способен формировать нетерпимое отношение к проявлениям экстремизма, терроризма, коррупционному поведению и противодействовать им в профессиональной деятельности Контрольные вопросы и задания для проведения промежуточной аттестации по итогам освоения дисциплины

Тестовые задания (выбор одного или нескольких ответа)

1. Согласно п. 3, ч. 1, ст.1 Шанхайской конвенции от 15 июня 2001 года «О борьбе с терроризмом, сепаратизмом и экстремизмом» экстремизм – это какое-либо деяние, направленное на насильственный захват власти или насильственное удержание власти, а также на насильственное изменение конституционного строя государства, а равно насильственное посягательство на общественную безопасность, в том числе организация в этих целях незаконных вооруженных формирований или участие в них, и преследуемые в уголовном порядке

- A) верно
- B) неверно

1-А

2. В действующем российском законодательстве отсутствует понятие «экстремизм», однако оно имеется в международных нормативно – правовых актах.

- A) верно
- B) неверно

2-В

3. Главной целью системы противодействия экстремистским идеологиям является снижение уровня вовлечения в террористическую деятельность различных групп населения, в основном молодежи

- A) верно
- B) неверно

3-А

4. Правовые основы противодействия экстремистской деятельности Ф закреплены в:

- A) Европейской конвенции о пресечении терроризма
- B) Шанхайской конвенции о борьбе с терроризмом, сепаратизмом и экстремизмом
- C) Федеральном законе от 25.07.2002 № 114-ФЗ "О противодействии экстремистской деятельности"
- D) во всех перечисленных документах

4- D

5. Нормативно-правовые, организационные, специальные, тактические и другие меры противодействия экстремизму и терроризму в информационно-телекоммуникационной среде должны осуществляться в комплексе с превентивными:

- A) информационно-разъяснительными мерами
- B) пропагандистскими мерами
- C) воспитательными мерами
- D) всем перечисленным

5- D

6. Что НЕ включает понятие коррупции?

- A) злоупотребление служебным положением
- B) злоупотребление полномочиями
- C) утаивание денежных средств
- D) получение взятки

6-С

7. По направленности коррупцию можно классифицировать:

- A) внутренняя и внешняя
- B) административная и гражданская
- C) государственная и региональная

7-А

8. К видам коррупции НЕ относится:

- A) системная
- B) бытовая
- C) структурная
- D) деловая

8-С

9. Подкуп является видом коррупции по классификации:

- A) А.И. Ильина
- B) И. П. Липранди
- C) А.Г. Васильева
- D) В.И. Снегирева.

9-В

10. Кто определил, что коррупция «есть корень, из которого вытекает во все времена и при всяких соблазнах презрение ко всем законам»?

- A) Т. Гоббс
- B) Дж. Мэдисон
- C) Д. Локк;
- D) Б. Спиноза

10-А

11. Кому принадлежит авторство книги "Коррупция. Этика и власть во Флоренции в 1600-1770 гг."?

- A) И. Кант
- B) А. Августин
- C) Ф. Аквинский
- D) Жан-Клод Ваке

11- D

12. Как проявляется религиозный экстремизм?

- A) в нетерпимости между представителями различных религиозных взглядов и вероисповеданий
- B) в несогласии с высказываниями в священных писаниях
- C) в недовольстве количеством религиозных центров в стране;

12- А

13. В чем суть националистического терроризма?

- A) требование повысить охрану национального богатства
- B) недовольство способом реализации национального бюджета
- C) ненависть на почве национальной принадлежности

13-С

14. Сколько государств голосовало за создание Глобальной контртеррористической стратегии?

- A) 100 государств
- B) 192 государства
- C) 282 государства

14- В

15. В какой стране впервые появилось понятие «терроризм»?

- A) Россия
- B) Германия
- C) Франция
- D) Великобритания

15-С

Критерии оценивания:

Каждое задание оценивается 1 баллом. Оценивание КИМ:

«зачтено» – верно выполнено более 50% заданий;

«не зачтено» – верно выполнено 50% и менее 50% заданий;

«отлично» - верно выполнено 85-100% заданий;

«хорошо» - верно выполнено 70-84% заданий;

«удовлетворительно» - верно выполнено 51-69% заданий;

«неудовлетворительно» - верно 50% или менее 50% заданий

Тестовые задания открытой формы (с кратким свободным ответом)

1. Дайте определение терроризма

Ответ: особая форма проявления экстремизма, предполагающая использование запугивания общества, создание в общественном сознании атмосферы страха для достижения каких-либо целей (обычно

политического характера).

2. Верно ли, что важным фактором, облегчающим вербовку молодежи, является ее глубокая вовлеченность в потребление информации через современные коммуникационные технологии, включая Интернет и социальные сети?

Ответ: верно

3. Дайте определение экстремизма

Ответ: приверженность к крайностям во взглядах, оценках и позициях, к крайним средствам достижения поставленных целей в деятельности как отдельных лиц, так и социальных групп, связанных национальными, политическими, религиозными или иными идеями

4. Какое определение экстремистской идеологии дано в Стратегии противодействия экстремизму в Российской Федерации до 2025 г.?

Ответ: система взглядов и идей, представляющих насильственные и иные противоправные действия как основное средство разрешения социальных, расовых, национальных, религиозных и политических конфликтов

5. Правовые основы противодействия экстремистской деятельности в РФ закреплены в:

Ответ: Федеральном законе от 25.07.2002 № 114-ФЗ "О противодействии экстремистской деятельности"

6. Является ли Приказ Генпрокуратуры России от 21.03.2018 N 156 "Об организации прокурорского надзора за исполнением законов о противодействии экстремистской деятельности" правовой основой борьбы с экстремизмом?

Ответ: да

7. Содержит ли Кодекс РФ об административных правонарушениях нормы, направленные на борьбу с отдельными проявлениями экстремистской деятельности?

Ответ: да

8. Деструктивная экстремистская субкультура с присущей ей идеологией заменяет собой общепринятые в обществе _____ и деформирует правосознание, пропагандируя привлекательность антисоциального образа жизни

Ответ: ценности

9. Верно ли, что одной из форм распространения деструктивных экстремистских взглядов становится флешмоб-технология?

Ответ: верно

10. Верно ли, что в международном и национальном праве отсутствуют универсальные понятия «киберэкстремизм» и «кибертерроризм»?

Ответ: верно.

11. Верно ли, что манипуляция массовым сознанием осуществляется через формирование его содержательной составляющей, воздействуя на знания, представления, нормы, ценности, разделяемые большинством общества?

Ответ: верно

12. По действующему уголовному законодательству телефонное сообщение заведомо ложных сведений об актах терроризма квалифицируется как заведомо ложное сообщение об акте терроризма, предусмотренное _____

Ответ: ст.207 УК РФ

13. Верно ли, что и терроризм, и экстремизм предполагают приверженность к радикальным воззрениям и угрожающим насилием или применяющим его практикам, дискриминирующим других людей по каким-либо признакам и негативно влияющим на общество.

Ответ: верно.

14. Верно ли, что экстремизм направлен, в первую очередь, на негативные преобразования политического пространства (человеческие жертвы здесь необязательны), в то время как терроризм ставит своей целью дестабилизацию состояния общества в целом.

Ответ: верно.

15. Какая теория коррупции рассматривает ситуацию, когда поручитель («принципал») не обладает всей полнотой информации о действиях исполнителей («агентов»). Поэтому он заключает с ними договор, содержащий выгодные для агентов условия, которые мотивируют их к поведению (главным образом, предоставлению услуг клиентам) в интересах принципала.

Ответ: Теория Принципала-агента

16. Суть проблемы при борьбе с коррупцией сформулировал _____ «Если бы людьми правили ангелы, ни в каком надзоре над правительством — внешнем или внутреннем — не было бы нужды. Но при создании правления, в котором люди будут вестись людьми, главная трудность состоит в том, что в первую очередь надо обеспечить правящим возможность надзирать над управляемыми; а вот вслед за этим необходимо обязать правящих надзирать за самими собой»

Ответ: Джеймс Мэдисон

17. Может ли лоббизм быть формой проявления коррупции?

Ответ: да

18. Перечислите основные социально-культурные причины коррупции:

Ответ: деморализация общества, недостаточная информированность и организованность граждан, общественная пассивность в отношении своеволия «власть имущих»

19. Кто выделил уголовную (в основном экономического характера) и политическую коррупцию?

Ответ: Н.А. Катаев и Л.В. Сердюк

20. _____ подразделил коррупцию на белую, серую и черную

Ответ: А. Хайденхаймер

Критерии оценки открытых вопросов.

Отлично (зачтено) Ответ полный, развернутый. Вопрос точно и исчерпывающе передан, терминология сохранена, студент превосходно владеет основной и дополнительной литературой, ошибок нет.

Хорошо (зачтено) Ответ полный, хотя краток, терминологически правильный, нет существенных недочетов. Студент хорошо владеет пройденным программным материалом; владеет основной литературой, суждения правильны.

Удовлетворительно (зачтено) Ответ неполный. В терминологии имеются недостатки. Студент владеет программным материалом, но имеются недочеты. Суждения фрагментарны.

Неудовлетворительно (не зачтено) Не использована специальная терминология. Ответ в сущности неверен. Переданы лишь отдельные фрагменты соответствующего материала вопроса. Ответ не соответствует вопросу или вовсе не дан.

5.2. Темы письменных работ для проведения текущего контроля (эссе, рефераты, курсовые работы и др.)

Не предусмотрено

5.3. Фонд оценочных средств для проведения промежуточной аттестации

Промежуточная аттестация заключается в проведении в конце семестра экзамена (для обучающихся, не получивших оценку по результатам текущей успеваемости по всему изученному курсу). Тест размещен в разделе «Текущая и промежуточная аттестация» онлайн-курса на образовательном портале «Цифровой университет АлтГУ» на странице курса <https://portal.edu.asu.ru/course/view.php?id=3151>. Количество заданий в контрольно-измерительном материале (тесте) для промежуточной аттестации, составляет 30 вопросов.

КРИТЕРИИ ОЦЕНИВАНИЯ: Каждое задание оценивается 1 баллом. Оценивание КИМ в целом:

Для экзамена: «отлично» – верно выполнено 80-100% заданий; «хорошо» – верно выполнено 70-79% заданий; «удовлетворительно» – верно выполнено 55-69% заданий; «неудовлетворительно» – верно выполнено 54% и менее 54% заданий.

6. Учебно-методическое и информационное обеспечение дисциплины

6.1. Рекомендуемая литература

6.1.1. Основная литература

	Авторы	Заглавие	Издательство, год	Эл. адрес
Л1.1	Кравченко, С. А.	Социология риска и безопасности: учебник и практикум для академического бакалавриата	М.: Издательство Юрайт // ЭБС «Юрайт», 2018	https://biblio-online.ru/book/sociologiya-riska-i-bezopasnosti-413861
6.1.2. Дополнительная литература				
	Авторы	Заглавие	Издательство, год	Эл. адрес
Л2.1	Рягин Ю.И.	РИСКОЛОГИЯ В 2 Ч. ЧАСТЬ 1. Учебник для вузов:	М.:Издательство Юрайт, 2018	https://biblio-online.ru/book/A58CBF3E-26BD-46F7-BB2E-927515B6E898
Л2.2	Рягин Ю.И.	РИСКОЛОГИЯ В 2 Ч. ЧАСТЬ 2. Учебник для вузов:	М.:Издательство Юрайт, 2018	https://biblio-online.ru/book/E02F6547-B8D9-42B8-8085-A15BADF14A6C
6.2. Перечень ресурсов информационно-телекоммуникационной сети "Интернет"				
	Название		Эл. адрес	
Э1	Электронная база данных «Scopus» (http://www.scopus.com)			
Э2	Электронная библиотечная система Алтайского государственного университета (http://elibrary.asu.ru/)			
Э3	Научная электронная библиотека elibrary (http://elibrary.ru)			
Э4	СПС Консультант Плюс (инсталлированный ресурс АлтГУ или http://www.consultant.ru/)			
Э5	Курс в Moodle "Социальная безопасность"		https://portal.edu.asu.ru/course/view.php?id=3151	
6.3. Перечень программного обеспечения				
<p>Microsoft Office 2010 (Office 2010 Professional, № 4065231 от 08.12.2010), (бессрочно); Microsoft Windows 7 (Windows 7 Professional, № 61834699 от 22.04.2013), (бессрочно); Chrome (http://www.chromium.org/chromium-os/licenses), (бессрочно); 7-Zip (http://www.7-zip.org/license.txt), (бессрочно); AcrobatReader (http://www.images.adobe.com/content/dam/Adobe/en/legal/servicetou/Acrobat_com_Additional_TOU-en_US-20140618_1200.pdf), (бессрочно); ASTRA LINUX SPECIAL EDITION (https://astralinux.ru/products/astra-linux-special-edition/), (бессрочно)</p>				
6.4. Перечень информационных справочных систем				
<p>Информационная справочная система: СПС Консультант Плюс (инсталлированный ресурс АлтГУ или http://www.consultant.ru/). Профессиональные базы данных: 1. Электронная база данных «Scopus» (http://www.scopus.com); 2. Электронная библиотечная система Алтайского государственного университета (http://elibrary.asu.ru/); 3. Научная электронная библиотека elibrary (http://elibrary.ru)</p>				

7. Материально-техническое обеспечение дисциплины

Аудитория	Назначение	Оборудование
Помещение для самостоятельной работы	помещение для самостоятельной работы обучающихся	Компьютеры, ноутбуки с подключением к информационно-телекоммуникационной сети «Интернет», доступом в электронную информационно-образовательную среду АлтГУ
Учебная аудитория	для проведения занятий лекционного типа, занятий семинарского типа (лабораторных и(или) практических), групповых и индивидуальных консультаций, текущего контроля и промежуточной аттестации, курсового проектирования (выполнения курсовых работ), проведения практик	Стандартное оборудование (учебная мебель для обучающихся, рабочее место преподавателя, доска)

8. Методические указания для обучающихся по освоению дисциплины

Для успешного освоения содержания дисциплины необходимо посещать лекции, принимать активное участие в работе на практическом занятии, а также выполнять задания, предлагаемые преподавателем для самостоятельного изучения

Рекомендации по освоению лекционных занятий.

При работе с конспектом лекций необходимо учитывать тот фактор, что одни лекции дают ответы на конкретные вопросы темы, другие – лишь выявляют взаимосвязи между явлениями, помогая студенту понять глубинные процессы развития изучаемого предмета, как в истории, так и в настоящее время. Изучение дисциплины требует систематического и последовательного накопления знаний, поэтому пропуски отдельных тем не позволяют глубоко освоить предмет.

При конспектировании лекций целесообразно вначале понять основную мысль, излагаемую лектором, а затем записать ее. Желательно запись осуществлять на одной странице листа или оставляя поля, на которых позднее, при самостоятельной работе с конспектом, можно сделать дополнительные записи, отметить непонятные места.

Студентам необходимо:

- перед каждой лекцией просматривать рабочую программу дисциплины, что позволит сэкономить время на записывание темы лекции, ее основных вопросов, рекомендуемой литературы;
- на отдельные лекции приносить требуемый преподавателем дополнительный материал на бумажных носителях (таблицы, графики, схемы). Этот материал будет прокомментирован, дополнен непосредственно на лекции;
- перед очередной лекцией необходимо просмотреть по конспекту материал предыдущей лекции. При затруднениях в восприятии материала следует обратиться к основным литературным источникам. Если и в этом случае разобраться в материале не удалось, то нужно обратиться к лектору или к преподавателю на практических занятиях.

Рекомендации по подготовке практическим занятиям.

Подготовку к каждому практическому занятию студенты должны начать с ознакомления с планом данного занятия, который отражает содержание предложенной темы. Тщательное продумывание и изучение вопросов плана основывается на проработке текущего материала лекции, а затем изучения обязательной и дополнительной литературы, рекомендованной к данной теме.

Студентам следует:

- приносить с собой рекомендованную преподавателем литературу к конкретному занятию;
- до очередного практического занятия по рекомендованным литературным источникам проработать теоретический материал, соответствующей темы занятия;
- при подготовке к практическим занятиям следует обязательно использовать не только лекции, учебную литературу, но и нормативно - правовые акты (если этого требует освоение темы), материалы периодических изданий, справочную литературу, что позволит значительно активизировать процесс овладения информацией, а также будет способствовать более глубокому усвоению изучаемого материала;
- проверять достоверность источников информации, особенно это относится к Internet-ресурсам
- полезным будет работа с электронными учебниками и учебными пособиями в Internet-библиотеках. Зарегистрируйтесь в них: университетская библиотека Онлайн (<http://www.biblioclub.ru/>) и электронно-библиотечная система «Лань» (<http://e.lanbook.com/>).
- в начале занятий задать преподавателю вопросы по материалу, вызвавшему затруднения в его

понимании и освоении при решении задач, заданных для самостоятельного решения;
- в ходе занятия давать конкретные, четкие ответы по существу вопросов;
- на занятии демонстрировать понимание темы. В случае затруднений обращаться к преподавателю.

Методические рекомендации по написанию реферата.

При подготовке реферата следует обязательно отразить актуальность темы, ее научную разработанность, провести комплексный анализ сущности и/или теоретических подходов по выбранной теме. Следует помнить, что реферирование предполагает анализ научных материалов по изучаемой проблеме, их обработку и формулирование полученных в результате выводов. Ссылки на используемую литературу обязательны.

Реферат должен содержать:

титульный лист; оглавление; введение; текст трех параграфов; заключение; библиографический список; приложения (при необходимости).

Требования к оформлению реферата:

Объем: от 10 до 20 страниц.

Формат страницы: А4 (210x297 мм).

Поля (верхнее, нижнее, левое, правое): по 20 мм.

Шрифт: размер (кегель) – 14, тип – Times New Roman.

Выравнивание: по ширине.

Межстрочный интервал: полуторный (от начала до конца).

Библиографический список оформляется в соответствии с ГОСТ Р 7.0.5-2008 «Система стандартов по информации, библиотечному и издательскому делу».

Методические рекомендации по выполнению различных форм самостоятельных заданий.

Самостоятельная работа студента является основным средством овладения учебным материалом во время, свободное от обязательных учебных занятий. Она включает в себя выполнение различного рода заданий, которые ориентированы на более глубокое усвоение материала изучаемой дисциплины. По каждой теме учебной дисциплины студентам предлагается перечень заданий для самостоятельной работы.

К выполнению заданий для самостоятельной работы предъявляются следующие требования: задания должны исполняться самостоятельно и представляться в установленный срок, а также соответствовать установленным требованиям по оформлению.

Студентам следует:

- руководствоваться графиком самостоятельной работы, определенным РПД;
- выполнять все плановые задания, выдаваемые преподавателем для самостоятельного выполнения, и разбирать на практических занятиях и консультациях неясные вопросы.

Итоговый контроль.

При подготовке к экзамену параллельно прорабатывать соответствующие теоретические и практические разделы дисциплины, фиксируя неясные моменты для их обсуждения на консультации с преподавателем. Продумайте свой ответ на экзамене, его логику. Помните, что ваш ответ украсит ссылка на источник литературы, иллюстрация практики применения теоретического знания, а также уверенность и наличие авторской аргументированной позиции как будущего субъекта профессиональной деятельности.

МИНОБРНАУКИ РОССИИ

федеральное государственное бюджетное образовательное учреждение высшего образования
«Алтайский государственный университет»

Социальное партнерство рабочая программа дисциплины

Закреплена за кафедрой	Кафедра социологии и конфликтологии
Направление подготовки	37.03.02. Конфликтология
Профиль	Конфликт-менеджмент
Форма обучения	Очная
Общая трудоемкость	3 ЗЕТ
Учебный план	37_03_02_Конфликтология_КМ-2022

Часов по учебному плану	108	Виды контроля по семестрам	
в том числе:		экзамены:	7
аудиторные занятия	42		
самостоятельная работа	13		
индивидуальные консультации	26		
контроль	27		

Распределение часов по семестрам

Курс (семестр)	4 (7)		Итого	
	Неделя 15			
Вид занятий	УП	РПД	УП	РПД
Лекции	16	16	16	16
Практические	26	26	26	26
Сам. работа	13	13	13	13
Консультации	26	26	26	26
Часы на контроль	27	27	27	27
Итого	108	108	108	108

Программу составил(и):
д.ф.н., Профессор, Сытых О.Л.

Рецензент(ы):
к.с.н., доцент, Чуканова Т.В.

Рабочая программа дисциплины
Социальное партнерство

разработана в соответствии с ФГОС:
Федеральный государственный образовательный стандарт высшего образования - бакалавриат по направлению подготовки 37.03.02 Конфликтология (приказ Минобрнауки России от 29.07.2020 г. № 840)

составлена на основании учебного плана:
37.03.02 Конфликтология
утвержденного учёным советом вуза от 27.04.2021 протокол № 6.

Рабочая программа одобрена на заседании кафедры
Кафедра социологии и конфликтологии

Протокол от 31.08.2021 г. № 1
Срок действия программы: 2021-2025 уч. г.

Заведующий кафедрой
к.с.н., доцент В.В. Нагайцев

Визирование РПД для исполнения в очередном учебном году

Рабочая программа пересмотрена, обсуждена и одобрена для
исполнения в 2023-2024 учебном году на заседании кафедры

Кафедра социологии и конфликтологии

Протокол от 31.08.2021 г. № 1
Заведующий кафедрой *к.с.н., доцент В.В. Нагайцев*

1. Цели освоения дисциплины

1.1.	формирование компетенций в области организации социального партнерства субъектов, освоение методологических и прикладных подходов к анализу социального партнерства в обществе, формирование на этой основе у студентов знаний, умений и навыков, необходимых для практического применения и регулирования вопросов, возникающих в связи с участием в отношениях социального партнерства, а также для разработки и принятия специальных социальных программ.
------	--

2. Место дисциплины в структуре ООП

Цикл (раздел) ООП: Б1.В.01

3. Компетенции обучающегося, формируемые в результате освоения дисциплины

ПК-1	Способен проводить комплексные междисциплинарные исследования по конфликтологической тематике
ПК-1.1	Знает методологию, методику и основные методы сбора и анализа информации в прикладном исследовании
ПК-1.2	Умеет концептуализировать проблему и вырабатывать эмпирические показатели, анализировать полученные результаты
ПК-1.3	Владеет навыками работы с различными статистическими пакетами и составления аналитических отчетов по результатам исследования

В результате освоения дисциплины обучающийся должен

3.1.	Знать:
3.1.1.	- основные этапы становления и развития социального партнерства, систему основных научных понятий и категорий социального партнерства, эволюцию представлений о социальном партнерстве в обществе, основные технологии социального партнерства; - основные приемы формулирования целей и задач научных исследований в области конфликтологии в контексте осуществления социального партнерства в современном российском обществе; - как анализировать социально-значимые процессы и проблемы, используя основные положения и методы социальных, гуманитарных и экономических наук при решении социальных и профессиональных задач; - методологию междисциплинарного анализа конфликта и мира, используя категориальный аппарат гуманитарных и социальных наук с учетом предметного поля конфликтологии, многофакторной обусловленности конфликта и мира.
3.2.	Уметь:
3.2.1.	- осуществлять анализ форм социального партнерства, определять технологии его реализации; - анализировать социально-значимые процессы и проблемы, используя основные положения и методы социальных, гуманитарных и экономических наук при решении социальных и профессиональных задач; - применять методологию междисциплинарного анализа конфликта и мира, используя категориальный аппарат гуманитарных и социальных наук с учетом предметного поля конфликтологии, многофакторной обусловленности конфликта и мира.
3.3.	Иметь навыки и (или) опыт деятельности (владеть):
3.3.1.	- пользования понятийно-категориальным аппаратом конфликтологии, проведения исследований партнерских отношений, анализа технологии социального партнерства; - самостоятельной работы по организации научно-исследовательской деятельности, в том числе проектными работами и управлением исследовательским коллективом;

	<ul style="list-style-type: none"> - использования технологий социального партнерства; - анализа социально-значимых процессов и проблем, используя основные положения и методы социальных, гуманитарных и экономических наук при решении социальных и профессиональных задач; - применения методологии междисциплинарного анализа конфликта и мира, используя категориальный аппарат гуманитарных и социальных наук с учетом предметного поля конфликтологии, многофакторной обусловленности конфликта и мира.
--	---

4. Структура и содержание дисциплины

Код занятия	Наименование разделов и тем	Вид занятия	Семестр	Часов	Компетенции	Литература
Раздел 1. Теоретические основы социального партнерства						
1.1.	Субъекты социального партнерства: социально-правовой статус и проблемы представительства	Лекции	7	2	ПК-1.1, ПК-1.2, ПК-1.3	Л1.1, Л1.2, Л2.1, Л2.2
1.2.	Субъекты социального партнерства: социально-правовой статус и проблемы представительства	Практические	7	2	ПК-1.1, ПК-1.2, ПК-1.3	Л1.1, Л1.2, Л2.1, Л2.2
1.3.	Субъекты социального партнерства: социально-правовой статус и проблемы представительства	Сам. работа	7	9	ПК-1.1, ПК-1.2, ПК-1.3	Л1.1, Л1.2, Л2.1, Л2.2
1.4.	Принципы социального партнерства	Лекции	7	4	ПК-1.1, ПК-1.2, ПК-1.3	Л1.1, Л1.2, Л2.1, Л2.2
1.5.	Принципы социального партнерства	Практические	7	4	ПК-1.1, ПК-1.2, ПК-1.3	Л1.1, Л1.2, Л2.1, Л2.2
1.6.	Принципы социального партнерства	Сам. работа	7	2	ПК-1.1, ПК-1.2, ПК-1.3	Л1.1, Л1.2, Л2.1, Л2.2
Раздел 2. Социальное партнерство в организации в организации						
2.1.	Участие работников в управлении организацией	Лекции	7	6	ПК-1.1, ПК-1.2, ПК-1.3	Л1.1, Л1.2, Л2.1, Л2.2
2.2.	Участие работников в управлении организацией	Практические	7	8	ПК-1.1, ПК-1.2, ПК-1.3	Л1.1, Л1.2, Л2.1, Л2.2
2.3.	Участие работников в управлении организацией	Сам. работа	7	2	ПК-1.1, ПК-1.2, ПК-1.3	Л1.1, Л1.2, Л2.1, Л2.2
2.4.	Коллективные договоры и соглашения	Лекции	7	4	ПК-1.1, ПК-1.2, ПК-1.3	Л1.1, Л1.2, Л2.1, Л2.2
2.5.	Коллективные договоры и соглашения	Практические	7	12	ПК-1.1, ПК-1.2, ПК-1.3	Л1.1, Л1.2, Л2.1, Л2.2
2.6.	Коллективные договоры и соглашения	Консультации	7	26	ПК-1.1, ПК-1.2, ПК-1.3	Л1.1, Л1.2, Л2.1, Л2.2

5. Фонд оценочных средств

5.1. Контрольные вопросы и задания для проведения текущего контроля и промежуточной аттестации по итогам освоения дисциплины

Вопросы и задания к зачету

Перечень теоретических вопросов:

1. Социальное партнерство как идеологическая концепция и научная категория.
2. Зарождение и развитие социального партнерства в зарубежных странах и в России.
3. Модели социального партнерства.
4. Система, уровни и формы социально-партнерских отношений в России и на международном уровне.
5. Социальное партнерство в условиях глобализации.
6. Правовое положение профессиональных союзов в отношении социального партнерства.
7. Представители работодателей: понятие, статус и роль в регулировании социально-трудовых отношений.
8. Теоретические и практические проблемы положения государства в системе социального партнерства.
9. Создание и деятельность Российской трехсторонней комиссии по регулированию социально-трудовых отношений, трехсторонних комиссий субъектов федерации.
10. Органы социального партнерства, создаваемые на локальном уровне.
11. Общая характеристика принципов социального партнерства.
12. Практические проблемы реализации принципа свободы выбора и обсуждения вопросов, составляющих содержание коллективных договоров, соглашений.
13. Понятие и виды ответственности в системе социального партнерства, анализ эффективности законодательства об ответственности.
14. Организация, порядок и сроки проведения коллективных переговоров.
15. Проблемы проведения коллективных переговоров при множественности представителей работников и работодателей.
16. Гарантии и компенсации лицам, участвующим в ведении коллективных переговоров.
17. Теоретические и практические проблемы реализации соглашений, достигнутых в ходе коллективных переговоров.
18. Коллективные договоры и соглашения: понятие, правовая природа и порядок заключения.
19. Сфера действия коллективных договоров и соглашений.
20. Процедуры заключения и распространения соглашений, их роль в регулировании социально-трудовых отношений в России.
21. Заключение соглашений на международном уровне. Корпоративная социальная ответственность.
22. Основные формы участия работников в управлении организацией.
23. Учет мнения представительного органа работников.
24. Проведение с работодателем консультаций представительными органами работников по вопросам принятия локальных нормативных актов, содержащих нормы трудового права.
25. Право на получение информации от работодателя по вопросам, непосредственно затрагивающим интересы работников.
26. Роль механизмов социального партнерства в предупреждении трудовых споров.
27. Индивидуальные трудовые споры как виды трудовых конфликтов: пути разрешения.
28. Возможности участия представителей сторон социального партнерства в разрешении индивидуальных трудовых споров.
29. Законодательство России о коллективных трудовых спорах: исторический и сравнительно-правовой анализ.
30. Коллективные трудовые споры и порядок их разрешения в России.
31. Особенности примирительных процедур при разрешении коллективных трудовых споров. Право на забастовку и его ограничения.
32. Регулирование и практические проблемы проведения забастовок.

Практические задания:

1. Дайте развернутые ответы на следующие вопросы:
 - правовое положение профессиональных союзов и иных представителей работников в отношениях социального партнерства;
 - особенности создания и правового статуса профессиональных союзов;
 - право профсоюзов на представительство интересов своих членов и иных работников;
 - роль профсоюзов в системе социального партнерства;
 - общая характеристика права профсоюзов на участие в коллективных переговорах и разрешении трудовых споров и конфликтов.
2. В ОАО «Ростелеком» проводились переговоры по заключению коллективного договора. В ходе переговоров представитель работодателя передал представителям работников, являвшимся членами

комиссии по заключению коллективного договора, данные о финансовых итогах работы ОАО за предыдущие несколько лет, данных о размерах начислявшейся заработной платы всем сотрудникам организации, планах развития на следующий год, подписанных договорах и др. Члены комиссии со стороны работников сообщили некоторые из полученных данных работникам ОАО – членам профсоюза, представителями которого они являлись. Представители ОАО «Ростелеком» посчитали, что допущено разглашение информации, составляющей коммерческую тайну, заявили, что потребуют привлечения представителей профсоюза к ответственности, и отказались от дальнейшего ведения переговоров. Представители работников заявили, что в этом случае они считают необходимым подписать протокол разногласий, на основании которого они начнут разрешение коллективного трудового спора. Оцените действия сторон. Допущено ли разглашение сведений, составляющих коммерческую тайну? Возможно ли привлечение к ответственности за разглашение подобных сведений? Обоснованы ли намерения представителей работников с точки зрения положений российского законодательства?

3. Назовите имена известных зарубежных и российских мыслителей XIX – XX вв., внесших заметный вклад в разработку теории социального партнерства.
4. Изучите нормативную базу и литературу о коллективных договорах и соглашениях.
5. Проанализируйте конкретный текст коллективного договора для участия в совместном обсуждении его на семинаре.
6. Назовите основные причины трудовых конфликтов в организации.
7. Какие формы протеста работников в организации могут считаться незаконными?
8. Каков механизм действия социального партнёрства на конкретном предприятии?
9. Изучите зарубежный опыт участия работников в управлении организацией.
10. Изучите комплекс положений законодательства, практики и предлагаемых концепций участия в управлении организацией в России
11. Назовите возможные пути совершенствования механизмов участия работников в управлении организацией в России.
12. Оцените степень вероятности стихийных массовых выступлений в обществе в современный период.

5.2. Темы письменных работ для проведения текущего контроля (эссе, рефераты, курсовые работы и др.)

Примерная тематика рефератов:

1. Междисциплинарное понимание термина «социальное партнерство».
2. Социальное партнерство как тип социально-трудовых отношений в условиях перехода к рыночной экономике.
3. Социальное партнерство как идеология цивилизованного развития общества с рыночной экономикой.
4. Становление социального партнерства в России в условиях перехода к рыночной экономике (или на примере другой страны).
5. Экономические реформы в России и проблема социального партнерства.
6. Социально-экономические предпосылки формирования социального партнерства.
7. Роль и задачи государства в становлении и развитии социального партнерства.
8. Роль Международной организации труда (МОТ) в развитии социального партнерства.
9. Основные принципы и сферы реализации социального партнерства.
10. Специфические черты процесса становления социального партнерства в России на современном этапе (или на примере другой страны).
11. Региональный опыт становления и развития социального партнерства в России (или на примере другой страны).
12. Субъекты социального партнерства, их роль и место в системе социально-трудовых отношений демократического общества.
13. Профсоюзы как субъект системы социального партнерства.
14. Общероссийский профсоюз, его роль и функции, содержание работы в системе социального партнерства.
15. Общероссийские объединения (ассоциации) профессиональных союзов, их структура, функции, роль в системе социального партнерства.
16. Разработка и заключение коллективного договора на предприятии, контроль над его выполнением.
17. Опыт подготовки и заключения соглашений между объединениями предпринимателей, объединениями работников и представителями государственных органов.
18. Союзы предпринимателей, их роль и содержание деятельности в системе социального партнерства.
19. Трипартизм как инструмент социального партнерства.
20. Правовая база развития социального партнерства в России.
21. Российская модель социального партнерства.
22. Генеральное соглашение между общероссийскими объединениями профсоюзов, объединениями работодателей и Правительством РФ.
23. Роль социального партнерства в решении проблем управления персоналом.

24. Международный опыт развития социального партнерства, возможность его использования в России (или на примере одной страны).
25. Опыт становления социального партнерства при переходе к рыночной экономике в странах Восточной Европы.
26. Мировые модели социального партнерства, их специфические черты (или на примере одной страны).
27. Международный опыт заключения коллективных соглашений (или на примере одной страны).
28. Социальное партнерство в транснациональных корпорациях.
29. Социальное партнерство в условиях глобализации: тенденции, противоречия.
30. Мировой опыт финансового участия работников в прибыли предприятия.
31. Участие работников в управлении предприятием.
32. Социальные конфликты, причины и формы их разрешения в рамках трудовых коллективов.
33. Понятие и виды трудовых споров. Принципы рассмотрения трудовых споров.
34. Порядок создания и деятельности комиссии по трудовым спорам. Рассмотрение индивидуальных трудовых споров.
35. Коллективные трудовые споры и примирительные процедуры. Забастовки. Правовое регулирование забастовок.
36. Коллективные переговоры как основное средство достижения компромисса между представителями работников и работодателей.
37. Порядок ведения и предмет коллективных переговоров. Участники переговоров, их права и обязанности.
38. Социальное партнерство в сфере занятости и противодействия безработице.

5.3. Фонд оценочных средств для проведения промежуточной аттестации

Фонд оценочных средств размещен в приложении к рабочей программе дисциплины.

Приложения

Приложение 1.  [ФОС Социальное партнерство 2018, курс 1,2,3.docx](#)

6. Учебно-методическое и информационное обеспечение дисциплины

6.1. Рекомендуемая литература

6.1.1. Основная литература

	Авторы	Заглавие	Издательство, год	Эл. адрес
Л1.1	Емельянов С.М.	Управление конфликтами в организации: учебник и практикум для академического бакалавриата	М. : Издательство Юрайт // ЭБС «Юрайт», 2018	www.biblio-online.ru /book/060DBAF1-935D-40B2-A89F-4E25185B8266.
Л1.2	Лопарев, А. В.	Конфликтология: учебник для академического бакалавриата	М.: Издательство Юрайт // ЭБС "Юрайт", 2018	www.biblio-online.ru /book/A3965F22-B30E-46E8-B7AC-DB744E01CBF8

6.1.2. Дополнительная литература

	Авторы	Заглавие	Издательство, год	Эл. адрес
Л2.1	Грибов, В. Д.	Управленческая деятельность: учебник и практикум для академического бакалавриата	М.: Издательство Юрайт // ЭБС «Юрайт», 2017	
Л2.2	Антонова Н. В.	Консультирование и коучинг персонала в организации: учебник и практикум для бакалавриата и магистратуры	М.: Издательство Юрайт // ЭБС «Юрайт», 2018	https://biblio-online.ru/book/502708DC-EF85-4939-91A3-F9C1625D9598

6.2. Перечень ресурсов информационно-телекоммуникационной сети "Интернет"		
	Название	Эл. адрес
Э1	http://www.humanities.edu.ru/db/msg/46605	
Э2	http://www.uspu.ru/specialnosti/107/465	
Э3	http://www.e-joe.ru/sod/96/1_96/st037.html	
Э4	http://www.ffsn.bsu.by/infocom/mazanik/	
Э5	Курс в moodle «Социальное партнерство»	https://portal.edu.asu.ru/course/view.php?id=3926
6.3. Перечень программного обеспечения		
Microsoft Windows Microsoft Office 7-Zip AcrobatReader		
6.4. Перечень информационных справочных систем		
<p>Электронная библиотечная система "Юрайт" (https://biblio-online.ru/).</p> <p>Информационная справочная система: СПС Консультант Плюс (инсталлированный ресурс АлтГУ или http://www.consultant.ru/).</p> <p>Профессиональные базы данных:</p> <p>Электронная база данных «Scopus» (http://www.scopus.com);</p> <p>Электронная библиотечная система Алтайского государственного университета (http://elibrary.asu.ru/);</p> <p>Научная электронная библиотека eLibrary (http://elibrary.ru).</p>		

7. Материально-техническое обеспечение дисциплины

Аудитория	Назначение	Оборудование
Учебная аудитория	для проведения занятий лекционного типа, занятий семинарского типа (лабораторных и(или) практических), групповых и индивидуальных консультаций, текущего контроля и промежуточной аттестации, курсового проектирования (выполнения курсовых работ), проведения практик	Стандартное оборудование (учебная мебель для обучающихся, рабочее место преподавателя, доска)
Помещение для самостоятельной работы	помещение для самостоятельной работы обучающихся	Компьютеры, ноутбуки с подключением к информационно-телекоммуникационной сети «Интернет», доступом в электронную информационно-образовательную среду АлтГУ

8. Методические указания для обучающихся по освоению дисциплины

<p>Методические указания и рекомендации для студентов по подготовке к лекционным занятиям</p> <p>Подготовка к лекциям осуществляется студентами в рамках самостоятельной работы по курсу. Она предусматривает работу с книгами, документами, первоисточниками; проработку материала лекции по рекомендованным учебникам, учебным пособиям и другим источниками информации с целью углубления знаний по данной теме.</p>

Методические указания и рекомендации студентам по работе на лекционных занятиях

В ходе лекционных занятий по дисциплине необходимо вести конспектирование учебного материала. Конспектирование лекций – сложный вид вузовской аудиторной работы, предполагающий интенсивную умственную деятельность студента. В процессе конспектирования не следует записывать дословно всю лекцию. Целесообразно вначале понять основную мысль, излагаемую преподавателем, а затем записать ее. Желательно запись осуществлять, оставляя поля, на которых позднее, при самостоятельной работе с конспектом, можно сделать дополнительные записи, отметить непонятные места. Конспект лекции лучше подразделять на пункты. Этому в большой степени будут способствовать вопросы плана лекции, предложенные преподавателям. Следует обращать внимание на акценты, выводы, которые делает преподаватель, отмечая наиболее важные моменты в лекционном материале замечаниями «важно», «нужно запомнить» и т.п. Можно делать это и с помощью разноцветных маркеров, подчеркивая термины и определения. Целесообразно разработать собственную систему сокращений, аббревиатур и символов общераспространенных слов и выражений, специальных терминов. Работа над конспектом лекции по дисциплине не заканчивается в лекционной аудитории, а продолжается студентом дома, при этом обучающийся повторяет содержание лекционного материала, знакомится с рекомендованной литературой, делает себе пометки в тексте лекции, продолжает конспект. Работая над конспектом лекций, всегда необходимо использовать литературу, которую рекомендовал преподаватель. Именно такая серьезная, кропотливая работа с лекционным материалом позволит глубоко овладеть материалом по дисциплине.

Методические указания и рекомендации студентам по подготовке к практическим занятиям

Теоретические вопросы и практические задания практических занятий, рекомендуемая литература сообщаются преподавателем на лекционных занятиях, а также содержатся в рабочей программе дисциплины. Начинать подготовку к практическому занятию надо с изучения рекомендованной литературы. Необходимо помнить, что на лекции рассматривается не весь материал темы, а только его часть. Остальная его часть восполняется в процессе самостоятельной работы. В связи с этим работа с рекомендованной литературой обязательна. Особое внимание при этом необходимо обратить на содержание основных положений и выводов, объяснение явлений и фактов, уяснение практического приложения рассматриваемых теоретических вопросов. В процессе этой работы студент должен стремиться понять и запомнить основные положения рассматриваемого материала, примеры, поясняющие его. Заканчивать подготовку следует составлением плана (конспекта) по каждому изучаемому вопросу. Это позволяет составить концентрированное, сжатое представление по изучаемым вопросам. При необходимости следует обращаться за консультацией к преподавателю.

Методические указания и рекомендации для студентов по работе на практических занятиях

На практическом занятии студент должен быть готовым к ответу на все представленные в рабочей программе теоретические вопросы по теме занятия, проявить максимальную активность при их рассмотрении. Выступление с ответом должно строиться свободно, убедительно и аргументировано. Преподаватель следит, чтобы выступление не сводилось к простому воспроизведению текста, не допускаются чтение конспекта. При этом студент может обращаться к записям конспекта лекций и непосредственно к первоисточникам. Результат такой работы должен проявиться в способности студента свободно ответить на теоретические вопросы, его участия в коллективном обсуждении вопросов изучаемой темы, правильном выполнении практических заданий, предложенных преподавателем тестов.

Методические указания и рекомендации для студентов по организации самостоятельной работы

Для углубления, расширения и детализирования полученных знаний студентам отводятся часы на самостоятельную работу. Это может быть конспектирование и работа с книгой, документами, первоисточниками; доработка и оформление записей по лекционному материалу; проработка материала по учебникам, учебным пособиям и другим источникам информации и др. Самостоятельную работу лучше всего планомерно осуществлять весь семестр, предусматривая при этом регулярное повторение пройденного материала. Цель самостоятельной работы – закрепить полученные знания в рамках отдельных тем по дисциплине, сформировать умения и навыки по решению вопросов, составляющим содержание курса. При необходимости студент может получить индивидуальную консультацию у преподавателя.

Методические указания и рекомендации студентам по подготовке реферата

Подготовка рефератов направлена на развитие и закрепление у студентов навыков самостоятельного глубокого, творческого и всестороннего анализа научной, методической и другой литературы по актуальным проблемам дисциплины; на выработку навыков и умений грамотно и убедительно излагать материал, четко формулировать теоретические обобщения, выводы и практические рекомендации. Рефераты должны отвечать высоким квалификационным требованиям в отношении научности содержания и оформления. Темы рефератов, как правило, посвящены рассмотрению одной проблемы.

Объем реферата может быть от 12 до 15 страниц текста, напечатанного через 1,5 интервала (библиографический список и приложения в объем не входят). Текстовая часть работы состоит из введения, основной части и заключения. Во введении студент кратко обосновывает актуальность избранной темы реферата, раскрывает конкретные цели и задачи, которые он собирается решить в ходе своего небольшого исследования. В основной части подробно раскрывается содержание вопроса (вопросов) темы. В заключении кратко должны быть сформулированы полученные результаты исследования и даны выводы. Кроме того, заключение может включать предложения автора, в том числе и по дальнейшему изучению заинтересовавшей его проблемы. В список литературы (источников и литературы) студент включает только те документы, которые он использовал при написании реферата. В приложении (приложения) к реферату могут выноситься таблицы, графики, схемы и другие вспомогательные материалы, на которые имеются ссылки в тексте реферата.

МИНОБРНАУКИ РОССИИ

федеральное государственное бюджетное образовательное учреждение высшего образования
«Алтайский государственный университет»

Социально-психологические аспекты конфликторазрешения рабочая программа дисциплины

Закреплена за кафедрой	Кафедра социологии и конфликтологии
Направление подготовки	37.03.02. Конфликтология
Профиль	Конфликт-менеджмент
Форма обучения	Очная
Общая трудоемкость	3 ЗЕТ
Учебный план	37_03_02_Конфликтология_КМ-2022

Часов по учебному плану	108	Виды контроля по семестрам	
в том числе:		экзамены:	4
аудиторные занятия	42		
самостоятельная работа	5		
индивидуальные консультации	34		
контроль	27		

Распределение часов по семестрам

Курс (семестр)	2 (4)		Итого	
	Неделя			
Вид занятий	УП	РПД	УП	РПД
Лекции	20	20	20	20
Практические	22	22	22	22
Сам. работа	5	5	5	5
Консультации	34	34	34	34
Часы на контроль	27	27	27	27
Итого	108	108	108	108

Программу составил(и):
к.с.н., доцент, Стерляева Наталья Анатольевна

Рецензент(ы):
к.с.н., доцент, Нагайцев Виктор Валентинович

Рабочая программа дисциплины
Социально-психологические аспекты конфликто разрешения

разработана в соответствии с ФГОС:
Федеральный государственный образовательный стандарт высшего образования - бакалавриат по направлению подготовки 37.03.02 Конфликтология (приказ Минобрнауки России от 29.07.2020 г. № 840)

составлена на основании учебного плана:
37.03.02 Конфликтология
утвержденного учёным советом вуза от 27.04.2021 протокол № 6.

Рабочая программа одобрена на заседании кафедры
Кафедра социологии и конфликтологии

Протокол от 26.04.2023 г. № 9
Срок действия программы: 2023-2027 уч. г.

Заведующий кафедрой
к.с.н., доцент Нагайцев В.В.

Визирование РПД для исполнения в очередном учебном году

Рабочая программа пересмотрена, обсуждена и одобрена для
исполнения в 2023-2024 учебном году на заседании кафедры

Кафедра социологии и конфликтологии

Протокол от 26.04.2023 г. № 9
Заведующий кафедрой *к.с.н., доцент Нагайцев В.В.*

1. Цели освоения дисциплины

1.1.	сформировать у студентов представление о социально-психологических аспектах конфликто-разрешения; познакомить студентов с основными методами, позволяющим диагностировать, прогнозировать и подвергать коррекции конфликты; обеспечить формирование у студентов умения применять психологический инструментарий к объектам конфликтологических исследований
------	---

2. Место дисциплины в структуре ООП

Цикл (раздел) ООП: **Б1.В.01**

3. Компетенции обучающегося, формируемые в результате освоения дисциплины

ПК-2	Способен осуществлять подготовку к процедуре медиации, вести процесс выработки, согласования условий медиативного соглашения и завершения процедуры медиации
ПК-2.1	Знает принципы и последовательность процедуры медиации, техники и приемы работы медиатора
ПК-2.2	Умеет организовывать взаимодействие между участниками медиации, анализировать информацию, содействовать поиску взаимовыгодного решения
ПК-2.3	Владеет навыками подготовки и проведения медиативных переговоров

В результате освоения дисциплины обучающийся должен

3.1.	Знать:
3.1.1.	принципы и последовательность процедуры медиации, техники и приемы работы медиатора
3.2.	Уметь:
3.2.1.	организовывать взаимодействие между участниками медиации, анализировать информацию, содействовать поиску взаимовыгодного решения
3.3.	Иметь навыки и (или) опыт деятельности (владеть):
3.3.1.	навыками подготовки и проведения медиативных переговоров

4. Структура и содержание дисциплины

Код занятия	Наименование разделов и тем	Вид занятия	Семестр	Часов	Компетенции	Литература
Раздел 1. Основы психологического изучения конфликтов						
1.1.	Философско-социологическая традиция изучения конфликтов	Сам. работа	4	1	ПК-2.1, ПК-2.2, ПК-2.3	Л2.1, Л2.2, Л1.1
1.2.	Эго-психология	Лекции	4	2	ПК-2.1, ПК-2.2, ПК-2.3	Л2.1, Л2.2, Л1.1
1.3.	Индивидуальная психология А. Адлера	Лекции	4	1	ПК-2.1, ПК-2.2, ПК-2.3	Л2.1, Л2.2, Л1.1

Код занятия	Наименование разделов и тем	Вид занятия	Семестр	Часов	Компетенции	Литература
1.4.	Психоланализ З. Фрейда	Лекции	4	2	ПК-2.1, ПК-2.2, ПК-2.3	Л2.1, Л2.2, Л1.1
1.5.	Аналитическая психология К. Юнга	Лекции	4	1	ПК-2.1, ПК-2.2, ПК-2.3	Л2.1, Л2.2, Л1.1
1.6.	Логотерапия В. Франкла	Лекции	4	2	ПК-2.1, ПК-2.2, ПК-2.3	Л2.1, Л2.2, Л1.1
1.7.	Логотерапия В. Франкла	Сам. работа	4	1	ПК-2.1, ПК-2.2, ПК-2.3	Л2.1, Л2.2, Л1.1
1.8.	Клиент-центрированная терапия К. Роджерса	Лекции	4	2	ПК-2.1, ПК-2.2, ПК-2.3	Л2.1, Л2.2, Л1.1
1.9.	Теория самоактуализации А. Маслоу	Лекции	4	2	ПК-2.1, ПК-2.2, ПК-2.3	Л2.1, Л2.2, Л1.1
1.10.	Аналитическая психология К. Юнга	Сам. работа	4	1	ПК-2.1, ПК-2.2, ПК-2.3	Л2.1, Л2.2, Л1.1
1.11.	Учение Э. Фромма	Лекции	4	2	ПК-2.1, ПК-2.2, ПК-2.3	Л2.1, Л2.2, Л1.1
1.12.	Конфликт как когнитивный феномен	Лекции	4	2	ПК-2.1, ПК-2.2, ПК-2.3	Л2.1, Л2.2, Л1.1
1.13.	Основные модели поведения личности в конфликтном взаимодействии	Практические	4	4	ПК-2.1, ПК-2.2, ПК-2.3	Л2.1, Л2.2, Л1.1
1.14.	Основные модели поведения личности в конфликтном взаимодействии	Сам. работа	4	1	ПК-2.1, ПК-2.2, ПК-2.3	Л2.1, Л2.2, Л1.1
1.15.	Стратегии поведения в конфликте	Практические	4	4	ПК-2.1, ПК-2.2, ПК-2.3	Л2.1, Л2.2, Л1.1
1.16.	Типология конфликтных личностей	Практические	4	2	ПК-2.1, ПК-2.2, ПК-2.3	Л2.1, Л2.2, Л1.1
1.17.	Внутриличностный конфликт	Практические	4	2	ПК-2.1, ПК-2.2, ПК-2.3	Л2.1, Л2.2, Л1.1
1.18.	Межличностный конфликт	Практические	4	2	ПК-2.1, ПК-2.2, ПК-2.3	Л2.1, Л2.2, Л1.1
1.19.	Групповые конфликты	Практические	4	2	ПК-2.1, ПК-2.2, ПК-2.3	Л2.1, Л2.2, Л1.1
1.20.	Конфликты в организациях. Управленческие конфликты	Практические	4	2	ПК-2.1, ПК-2.2, ПК-2.3	Л2.1, Л2.2, Л1.1
1.21.	Семейные конфликты	Практические	4	2	ПК-2.1, ПК-2.2, ПК-2.3	Л2.1, Л2.2, Л1.1
1.22.	Психологическая традиция изучения конфликтов	Практические	4	2	ПК-2.1, ПК-2.2, ПК-2.3	Л2.1, Л2.2, Л1.1
Раздел 2. Управление конфликтами в современной психологии						

Код занятия	Наименование разделов и тем	Вид занятия	Семестр	Часов	Компетенции	Литература
2.1.	Личностные предпосылки возникновения конфликтов	Лекции	4	2	ПК-2.1, ПК-2.2, ПК-2.3	Л2.1, Л2.2, Л1.1
2.2.	Способы урегулирования и разрешения конфликтных ситуаций: конфликтологическая и психологическая традиции	Лекции	4	2	ПК-2.1, ПК-2.2, ПК-2.3	Л2.1, Л2.2, Л1.1
2.3.	Методы диагностики конфликтов в психологии	Сам. работа	4	1	ПК-2.1, ПК-2.2, ПК-2.3	Л2.1, Л2.2, Л1.1
2.4.		Консультации	4	34	ПК-2.1, ПК-2.2, ПК-2.3	
2.5.		Экзамен	4	27	ПК-2.1, ПК-2.2, ПК-2.3	Л2.1, Л2.2, Л1.1

5. Фонд оценочных средств

5.1. Контрольные вопросы и задания для проведения текущего контроля и промежуточной аттестации по итогам освоения дисциплины

ПК-2. Способен осуществлять подготовку к процедуре медиации, вести процесс выработки, согласования условий медиативного соглашения и завершения процедуры медиации
Контрольные вопросы и задания для проведения промежуточной аттестации по итогам освоения дисциплины

Тестовые задания (выбор одного или нескольких ответа)

1. Законодательство Российской Федерации закрепило следующие принципы медиации (возможно несколько вариантов ответов):

- а) добровольность
 - б) конфиденциальность
 - в) сотрудничество
 - г) равноправие сторон
 - д) независимость медиатора
 - е) объективность результатов
- 1-а,в

2. Когда, согласно закону N 193-ФЗ, начинается процедура медиации:

- а) когда стороны выбрали медиатора
 - б) со дня заключения соглашения сторонами о проведении этой процедуры
 - в) когда стороны устно договорились, что такая процедура необходима
- 2-б

3. Если медиативные переговоры завершились победой одной из сторон конфликта, это означает, что они проведены:

- а) успешно
 - б) не успешно
 - в) частично успешно
- 3-б

4. В группу методов управления конфликтами входят (исключите лишнее):

- а) структурные методы

- б) метод картографии
 - в) опрос
- 4-в

5. На какой фазе конфликта возможности разрешения конфликта самые высокие:

- а) начальной фазе;
- б) фазе подъема;
- в) пике конфликта;
- г) фазе спада.

5- а

6. Профессиональный посредник называется:

- а) суггестором;
- б) медиатором;
- в) коллегой.

6- б

7. Наиболее острый способ разрешения значимых противоречий, возникающих в процессе содействия, заключающийся в противодействии субъектов конфликта и сопровождающийся негативными эмоциями – это:

- а) конфликт;
- б) предконфликтная ситуация;
- в) дискуссия;
- г) спор.

7-а

8. Совместная деятельность участников конфликта, направленная на прекращение противодействия и разрешение проблемы – это:

- а) затухание конфликта.
- б) разрешение конфликта.
- в) манипуляции в конфликте.

8-б

9. Выберите альтернативные формы разрешения конфликтов, которые существуют в России (возможно несколько вариантов ответов):

- а) медиация
- б) арбитраж
- в) комиссии по трудовым спорам
- г) суд

9-а,в

10. Лицо, которое подталкивает других участников к конфликту называется:

- а) посредник
- б) пособник
- в) подстрекатель

10- в

11. В каком году был принят ФЗ №193-ФЗ «Об альтернативной процедуре урегулирования споров с участием посредника (процедуре медиации)»?

- а) 2004
- б) 2006
- в) 2008
- г) 2010

11-г

12. Осуществлять деятельность медиатора на непрофессиональной основе могут лица, достигшие возраста:

- а) 18 лет
- б) 20 лет
- в) 21 года
- г) 23 лет

12-а

13. В правилах проведения процедуры медиации, утвержденных организацией, осуществляющей деятельность по обеспечению проведения процедуры медиации, должны быть указаны (уберите лишнее):
- а) виды споров, урегулирование которых проводится в соответствии с данными правилами
 - б) порядок выбора или назначения медиаторов
 - в) порядок участия сторон в расходах, связанных с проведением процедуры медиации
 - г) сведения о документах об образовании медиаторов

13-г

14. В течение всей процедуры медиации медиатор может встречаться и поддерживать связь:

- а) со всеми сторонами вместе
- б) с каждой из сторон в отдельности
- в) верны оба варианта

14-в

15. Процедура медиации должна быть прекращена в срок не более чем в течении:

- а) шестидесяти дней
- б) тридцати дней
- в) десяти дней

15- а

Критерии оценивания:

Каждое задание оценивается 1 баллом. Оценивание КИМ:

«зачтено» – верно выполнено более 50% заданий;

«не зачтено» – верно выполнено 50% и менее 50% заданий;

«отлично» - верно выполнено 85-100% заданий;

«хорошо» - верно выполнено 70-84% заданий;

«удовлетворительно» - верно выполнено 51-69% заданий;

«неудовлетворительно» - верно 50% или менее 50% заданий

Тестовые задания открытой формы (с кратким свободным ответом)

1. Соглашение, достигнутое сторонами в результате применения процедуры медиации к спору или спорам, к отдельным разногласиям по спору и заключенное в письменной форме – это _____ соглашение

_____ соглашение

2. Беседа медиатора с каждой стороной индивидуально (поочередно) – это _____

3. Верно ли, что наличие соглашения о применении процедуры медиации, равно как и наличие соглашения о проведении процедуры медиации и связанное с ним непосредственное проведение этой процедуры, является препятствием для обращения в суд или третейский суд, если иное не предусмотрено федеральными законами

4. Лица, желающие урегулировать спор с помощью процедуры медиации – это _____ медиации

5. При направлении одной из сторон письменного обращения о проведении процедуры медиации, второй стороне необходимо ответить в течение _____ дней

6. Федеральный закон № 193-ФЗ «Об альтернативной процедуре урегулирования споров с участием посредника (процедуре медиации)» был принят в _____ году

7. Порядок проведения процедуры медиации устанавливается _____

8. Соглашение, достигнутое сторонами, в результате применения процедуры медиации к спору и заключенное в письменной форме – это _____ соглашение

9. Процедура медиации представляет собой _____ форму защиты права

10. Независимое физическое лицо, привлекаемое сторонами в качестве посредника в урегулировании спора для содействия в выработке сторонами решения по существу спора - это _____

11. Пути решения конфликта разрабатывают _____

12. Медиация не может применяться к _____ трудовым спорам в образовательном учреждении

13. Договор сторон о прекращении производства по делу и, соответственно, спора на определенных, согласованных ими условиях, который утверждается арбитражным судом – это _____

14. Слово, действие (или бездействие), которое может привести к конфликту – это _____

15. Деятельность участников конфликта, направленная на прекращение противодействия и устранение проблемы – это _____

16. Саморегулируемые организации медиаторов создаются в форме _____

17. Форма групповой работы для выработки решений повышенной сложности, в том числе для урегулирования конфликта внутри группы – это _____

18. Разрыв отношений как знак протеста против поведения оппонента называется _____

19. Верно ли, что деятельность медиатора не является предпринимательской деятельностью?
20. Определение потребностей всех участников соответствует стилю поведения в конфликте

ПРАВИЛЬНЫЕ ОТВЕТЫ:

1. медиативное
2. кокус
3. неверно
4. стороны
5. 30
6. 2010
7. сторонами конфликта
8. медиативное
9. альтернативную
10. медиатор
11. стороны конфликта
12. коллективным
13. мировое соглашение
14. конфликтоген
15. разрешение конфликта
16. ассоциаций (союзов) или некоммерческих партнерств
17. фасилитация
18. бойкот
19. верно
20. сотрудничество

Тестовые задания открытой формы (с кратким свободным ответом)

Критерии оценки открытых вопросов.

Отлично (зачтено) Ответ полный, развернутый. Вопрос точно и исчерпывающе передан, терминология сохранена, студент превосходно владеет основной и дополнительной литературой, ошибок нет.

Хорошо (зачтено) Ответ полный, хотя краток, терминологически правильный, нет существенных недочетов. Студент хорошо владеет пройденным программным материалом; владеет основной литературой, суждения правильны.

Удовлетворительно (зачтено) Ответ неполный. В терминологии имеются недостатки. Студент владеет программным материалом, но имеются недочеты. Суждения фрагментарны.

Неудовлетворительно (не зачтено) Не использована специальная терминология. Ответ в сущности неверен. Переданы лишь отдельные фрагменты соответствующего материала вопроса. Ответ не соответствует вопросу или вовсе не дан.

5.2. Темы письменных работ для проведения текущего контроля (эссе, рефераты, курсовые работы и др.)

Не предусмотрено

5.3. Фонд оценочных средств для проведения промежуточной аттестации

Промежуточная аттестация заключается в проведении в конце семестра экзамена (для обучающихся, не получивших оценку по результатам текущей успеваемости по всему изученному курсу). Тест размещен в разделе «Текущая и промежуточная аттестация» онлайн-курса на образовательном портале «Цифровой университет АлтГУ» на странице курса <https://portal.edu.asu.ru/course/view.php?id=10807>. Количество заданий в контрольно-измерительном материале (тесте) для промежуточной аттестации, составляет 30 вопросов.

КРИТЕРИИ ОЦЕНИВАНИЯ: Каждое задание оценивается 1 баллом. Оценивание КИМ в целом:

Для экзамена: «отлично» – верно выполнено 80-100% заданий; «хорошо» – верно выполнено 70-79% заданий; «удовлетворительно» – верно выполнено 55-69% заданий; «неудовлетворительно» – верно выполнено 54% и менее 54% заданий.

6. Учебно-методическое и информационное обеспечение дисциплины

6.1. Рекомендуемая литература				
6.1.1. Основная литература				
	Авторы	Заглавие	Издательство, год	Эл. адрес
Л1.1	Каменская В.Г.	ПСИХОЛОГИЯ КОНФЛИКТА. ПСИХОЛОГИЧЕСКАЯ ЗАЩИТА И МОТИВАЦИИ В СТРУКТУРЕ КОНФЛИКТА 2-е изд., пер. и доп. Учебное пособие для бакалавриата, специалитета и магистратуры: Гриф УМО ВО	М.:Издательство Юрайт, 2018	https://biblio-online.ru/book/AEE11B57-3D0B-483F-A709-85A66F200944
6.1.2. Дополнительная литература				
	Авторы	Заглавие	Издательство, год	Эл. адрес
Л2.1	Бунтовская Л.Л.	Конфликтология: учебное пособие для академического бакалавриата	М. : Издательство Юрайт // ЭБС «Юрайт», 2018	https://biblio-online.ru/book/26BFDC59-52CF-4ECE-99EF-AF93429190AB
Л2.2	Емельянов С.М.	Управление конфликтами в организации: учебник и практикум для академического бакалавриата	М. : Издательство Юрайт // ЭБС «Юрайт», 2018	www.biblio-online.ru/book/060DBAF1-935D-40B2-A89F-4E25185B8266 .
6.2. Перечень ресурсов информационно-телекоммуникационной сети "Интернет"				
	Название		Эл. адрес	
Э1	Электронная база данных «Scopus» (http://www.scopus.com)			
Э2	Электронная библиотечная система Алтайского государственного университета (http://elibrary.asu.ru/)			
Э3	Научная электронная библиотека elibrary (http://elibrary.ru)			
Э4	Курс в Moodle "Социально-психологические аспекты конфликто разрешения"		https://portal.edu.asu.ru/course/view.php?id=10807	
6.3. Перечень программного обеспечения				
Microsoft Office 2010 (Office 2010 Professional, № 4065231 от 08.12.2010), (бессрочно); Microsoft Windows 7 (Windows 7 Professional, № 61834699 от 22.04.2013), (бессрочно); Chrome (http://www.chromium.org/chromium-os/licenses), (бессрочно); 7-Zip (http://www.7-zip.org/license.txt), (бессрочно); AcrobatReader (http://www.adobe.com/content/dam/Adobe/en/legal/servicetou/Acrobat_com_Additional_TOU-en_US-20140618_1200.pdf), (бессрочно); ASTRA LINUX SPECIAL EDITION (https://astralinux.ru/products/astra-linux-special-edition/), (бессрочно)				
6.4. Перечень информационных справочных систем				
Информационная справочная система: СПС Консультант Плюс (инсталлированный ресурс АлтГУ или http://www.consultant.ru/). Профессиональные базы данных:				

1. Электронная база данных «Scopus» (<http://www.scopus.com>);
2. Электронная библиотечная система Алтайского государственного университета (<http://elibrary.asu.ru/>);
3. Научная электронная библиотека elibrary (<http://elibrary.ru>)

7. Материально-техническое обеспечение дисциплины

Аудитория	Назначение	Оборудование
Помещение для самостоятельной работы	помещение для самостоятельной работы обучающихся	Компьютеры, ноутбуки с подключением к информационно-телекоммуникационной сети «Интернет», доступом в электронную информационно-образовательную среду АлтГУ
Учебная аудитория	для проведения занятий лекционного типа, занятий семинарского типа (лабораторных и(или) практических), групповых и индивидуальных консультаций, текущего контроля и промежуточной аттестации, курсового проектирования (выполнения курсовых работ), проведения практик	Стандартное оборудование (учебная мебель для обучающихся, рабочее место преподавателя, доска)

8. Методические указания для обучающихся по освоению дисциплины

Для успешного освоения содержания дисциплины необходимо посещать лекции, принимать активное участие в работе на практическом занятии, а также выполнять задания, предлагаемые преподавателем для самостоятельного изучения

Рекомендации по освоению лекционных занятий.

При работе с конспектом лекций необходимо учитывать тот фактор, что одни лекции дают ответы на конкретные вопросы темы, другие – лишь выявляют взаимосвязи между явлениями, помогая студенту понять глубинные процессы развития изучаемого предмета, как в истории, так и в настоящее время. Изучение дисциплины требует систематического и последовательного накопления знаний, поэтому пропуски отдельных тем не позволяют глубоко освоить предмет.

При конспектировании лекций целесообразно вначале понять основную мысль, излагаемую лектором, а затем записать ее. Желательно запись осуществлять на одной странице листа или оставляя поля, на которых позднее, при самостоятельной работе с конспектом, можно сделать дополнительные записи, отметить непонятные места.

Студентам необходимо:

- перед каждой лекцией просматривать рабочую программу дисциплины, что позволит сэкономить время на записывание темы лекции, ее основных вопросов, рекомендуемой литературы;
- на отдельные лекции приносить требуемый преподавателем дополнительный материал на бумажных носителях (таблицы, графики, схемы). Этот материал будет прокомментирован, дополнен непосредственно на лекции;
- перед очередной лекцией необходимо просмотреть по конспекту материал предыдущей лекции. При затруднениях в восприятии материала следует обратиться к основным литературным источникам. Если и в этом случае разобраться в материале не удалось, то нужно обратиться к лектору или к преподавателю на практических занятиях.

Рекомендации по подготовке практическим занятиям.

Подготовку к каждому практическому занятию студенты должны начать с ознакомления с планом данного занятия, который отражает содержание предложенной темы. Тщательное продумывание и изучение вопросов плана основывается на проработке текущего материала лекции, а затем изучения обязательной и дополнительной литературы, рекомендованной к данной теме.

Студентам следует:

- приносить с собой рекомендованную преподавателем литературу к конкретному занятию;
- до очередного практического занятия по рекомендованным литературным источникам проработать теоретический материал, соответствующей темы занятия;
- при подготовке к практическим занятиям следует обязательно использовать не только лекции, учебную литературу, но и нормативно - правовые акты (если этого требует освоение темы), материалы

периодических изданий, справочную литературу, что позволит значительно активизировать процесс овладения информацией, а также будет способствовать более глубокому усвоению изучаемого материала;

- проверять достоверность источников информации, особенно это относится к Internet-ресурсам
- полезным будет работа с электронными учебниками и учебными пособиями в Internet-библиотеках. Зарегистрируйтесь в них: университетская библиотека Онлайн (<http://www.biblioclub.ru/>) и электронно-библиотечная система «Лань» (<http://e.lanbook.com/>).

- в начале занятий задать преподавателю вопросы по материалу, вызвавшему затруднения в его понимании и освоении при решении задач, заданных для самостоятельного решения;
- в ходе занятия давать конкретные, четкие ответы по существу вопросов;
- на занятии демонстрировать понимание темы. В случае затруднений обращаться к преподавателю.

Методические рекомендации по написанию реферата.

При подготовке реферата следует обязательно отразить актуальность темы, ее научную разработанность, провести комплексный анализ сущности и/или теоретических подходов по выбранной теме. Следует помнить, что реферирование предполагает анализ научных материалов по изучаемой проблеме, их обработку и формулирование полученных в результате выводов. Ссылки на используемую литературу обязательны.

Реферат должен содержать:

титальный лист; оглавление; введение; текст трех параграфов; заключение; библиографический список; приложения (при необходимости).

Требования к оформлению реферата:

Объем: от 10 до 20 страниц.

Формат страницы: А4 (210x297 мм).

Поля (верхнее, нижнее, левое, правое): по 20 мм.

Шрифт: размер (кегель) – 14, тип – Times New Roman.

Выравнивание: по ширине.

Межстрочный интервал: полуторный (от начала до конца).

Библиографический список оформляется в соответствии с ГОСТ Р 7.0.5-2008 «Система стандартов по информации, библиотечному и издательскому делу».

Методические рекомендации по выполнению различных форм самостоятельных заданий.

Самостоятельная работа студента является основным средством овладения учебным материалом во время, свободное от обязательных учебных занятий. Она включает в себя выполнение различного рода заданий, которые ориентированы на более глубокое усвоение материала изучаемой дисциплины. По каждой теме учебной дисциплины студентам предлагается перечень заданий для самостоятельной работы.

К выполнению заданий для самостоятельной работы предъявляются следующие требования: задания должны выполняться самостоятельно и представляться в установленный срок, а также соответствовать установленным требованиям по оформлению.

Студентам следует:

- руководствоваться графиком самостоятельной работы, определенным РПД;
- выполнять все плановые задания, выдаваемые преподавателем для самостоятельного выполнения, и разбирать на практических занятиях и консультациях неясные вопросы.

Итоговый контроль.

При подготовке к экзамену параллельно прорабатывать соответствующие теоретические и практические разделы дисциплины, фиксируя неясные моменты для их обсуждения на консультации с преподавателем.

Продумайте свой ответ на экзамене, его логику. Помните, что ваш ответ украсит ссылка на источник литературы, иллюстрация практики применения теоретического знания, а также уверенность и наличие авторской аргументированной позиции как будущего субъекта профессиональной деятельности.

МИНОБРНАУКИ РОССИИ

федеральное государственное бюджетное образовательное учреждение высшего образования
«Алтайский государственный университет»

Социология конфликта рабочая программа дисциплины

Закреплена за кафедрой	Кафедра социологии и конфликтологии
Направление подготовки	37.03.02. Конфликтология
Профиль	Конфликт-менеджмент
Форма обучения	Очная
Общая трудоемкость	3 ЗЕТ
Учебный план	37_03_02_Конфликтология_КМ-2022

Часов по учебному плану	108	Виды контроля по семестрам	
в том числе:		экзамены:	4
аудиторные занятия	42		
самостоятельная работа	5		
индивидуальные консультации	34		
контроль	27		

Распределение часов по семестрам

Курс (семестр)	2 (4)		Итого	
	Неделя			
Вид занятий	УП	РПД	УП	РПД
Лекции	20	20	20	20
Практические	22	22	22	22
Сам. работа	5	5	5	5
Консультации	34	34	34	34
Часы на контроль	27	27	27	27
Итого	108	108	108	108

Программу составил(и):
к.ф.н., доцент, Е.В. Пустовалова

Рецензент(ы):
д.с.н., Зав. каф., В.В. Нагайцев

Рабочая программа дисциплины
Социология конфликта

разработана в соответствии с ФГОС:
Федеральный государственный образовательный стандарт высшего образования - бакалавриат по направлению подготовки 37.03.02 Конфликтология (приказ Минобрнауки России от 29.07.2020 г. № 840)

составлена на основании учебного плана:
37.03.02 Конфликтология
утвержденного учёным советом вуза от 27.04.2021 протокол № 6.

Рабочая программа одобрена на заседании кафедры
Кафедра социологии и конфликтологии

Протокол от 26.04.2023 г. № 9
Срок действия программы: 2023-2027 уч. г.

Заведующий кафедрой
Нагайцев В.В., к.с.н., доцент

Визирование РПД для исполнения в очередном учебном году

Рабочая программа пересмотрена, обсуждена и одобрена для
исполнения в 2023-2024 учебном году на заседании кафедры

Кафедра социологии и конфликтологии

Протокол от 26.04.2023 г. № 9
Заведующий кафедрой *Нагайцев В.В., к.с.н., доцент*

1. Цели освоения дисциплины

1.1.	изучение теоретико-методологических основ социологического исследования социальных конфликтов, формирование на этой основе у студентов целостного представления о социальных конфликтах, происходящих в различных сферах общества
------	---

2. Место дисциплины в структуре ООП

Цикл (раздел) ООП: Б1.В.01

3. Компетенции обучающегося, формируемые в результате освоения дисциплины

ПК-1	Способен проводить комплексные междисциплинарные исследования по конфликтологической тематике
ПК-1.1	Знает методологию, методику и основные методы сбора и анализа информации в прикладном исследовании
ПК-1.2	Умеет концептуализировать проблему и выработать эмпирические показатели, анализировать полученные результаты
ПК-1.3	Владет навыками работы с различными статистическими пакетами и составления аналитических отчетов по результатам исследования

В результате освоения дисциплины обучающийся должен

3.1.	Знать:
3.1.1.	методологию, методику и основные методы сбора и анализа информации в прикладном исследовании
3.2.	Уметь:
3.2.1.	концептуализировать проблему и выработать эмпирические показатели, анализировать полученные результаты
3.3.	Иметь навыки и (или) опыт деятельности (владеть):
3.3.1.	навыками работы с различными статистическими пакетами и составления аналитических отчетов по результатам исследования

4. Структура и содержание дисциплины

Код занятия	Наименование разделов и тем	Вид занятия	Семестр	Часов	Компетенции	Литература
Раздел 1. Методологические и методические основания исследования конфликта						
1.1.	Предмет, основные понятия и модели в социологии конфликта	Лекции	4	2	ПК-1.1, ПК-1.2, ПК-1.3	Л2.1, Л1.1
1.2.	Предмет, основные понятия и модели в социологии конфликта	Практические	4	2	ПК-1.1, ПК-1.2, ПК-1.3	Л2.1, Л1.1
1.3.	Предмет, основные понятия и модели в социологии конфликта	Сам. работа	4	1	ПК-1.1, ПК-1.2, ПК-1.3	Л2.1, Л1.1

Код занятия	Наименование разделов и тем	Вид занятия	Семестр	Часов	Компетенции	Литература
1.4.	Диалектическая модель конфликта: К. Маркс, Р. Дарендорф	Лекции	4	2	ПК-1.1, ПК-1.2, ПК-1.3	Л2.1, Л1.1
1.5.	Диалектическая модель конфликта: К. Маркс, Р. Дарендорф	Практические	4	2	ПК-1.1, ПК-1.2, ПК-1.3	Л2.1, Л1.1
1.6.	Диалектическая модель конфликта: К. Маркс, Р. Дарендорф	Сам. работа	4	1	ПК-1.1, ПК-1.2, ПК-1.3	Л2.1, Л1.1
1.7.	Игровая модель конфликта: А. Рапопорт	Лекции	4	2	ПК-1.1, ПК-1.2, ПК-1.3	Л2.1, Л1.1
1.8.	Игровая модель конфликта: А. Рапопорт	Практические	4	2	ПК-1.1, ПК-1.2, ПК-1.3	Л2.1, Л1.1
1.9.	Игровая модель конфликта: А. Рапопорт	Сам. работа	4	1	ПК-1.1, ПК-1.2, ПК-1.3	Л2.1, Л1.1
1.10.	Функционалистская модель конфликта: Г. Зиммель, Т. Парсонс, Л. Козер.	Лекции	4	2	ПК-1.1, ПК-1.2, ПК-1.3	Л2.1, Л1.1
1.11.	Функционалистская модель конфликта: Г. Зиммель, Т. Парсонс, Л. Козер.	Практические	4	2	ПК-1.1, ПК-1.2, ПК-1.3	Л2.1, Л1.1
1.12.	Функционалистская модель конфликта: Г. Зиммель, Т. Парсонс, Л. Козер.	Сам. работа	4	0	ПК-1.1, ПК-1.2, ПК-1.3	Л2.1, Л1.1
1.13.	Микросоциологические модели конфликта. Поведенческая модель конфликта: К. Боулдинг. Концепция согласия и насилия Й. Гальтунга	Лекции	4	2	ПК-1.1, ПК-1.2, ПК-1.3	Л2.1, Л1.1
1.14.	Микросоциологические модели конфликта. Поведенческая модель конфликта: К. Боулдинг. Концепция согласия и насилия Й. Гальтунга	Практические	4	4	ПК-1.1, ПК-1.2, ПК-1.3	Л2.1, Л1.1
1.15.	Микросоциологические модели конфликта. Поведенческая модель конфликта: К. Боулдинг. Концепция согласия и насилия Й. Гальтунга	Сам. работа	4	0	ПК-1.1, ПК-1.2, ПК-1.3	Л2.1, Л1.1
1.16.		Консультации	4	34	ПК-1.1, ПК-1.2, ПК-1.3	
Раздел 2. Динамика социального конфликта.						
2.1.	Источники, основания и причины социального конфликта	Лекции	4	2	ПК-1.1, ПК-1.2, ПК-1.3	Л2.1, Л1.1

Код занятия	Наименование разделов и тем	Вид занятия	Семестр	Часов	Компетенции	Литература
2.2.	Источники, основания и причины социального конфликта	Практические	4	2	ПК-1.1, ПК-1.2, ПК-1.3	Л2.1, Л1.1
2.3.	Источники, основания и причины социального конфликта	Сам. работа	4	1	ПК-1.1, ПК-1.2, ПК-1.3	Л2.1, Л1.1
2.4.	Формы выражения, структура и функции социального конфликта	Лекции	4	2	ПК-1.1, ПК-1.2, ПК-1.3	Л2.1, Л1.1
2.5.	Формы выражения, структура и функции социального конфликта	Практические	4	2	ПК-1.1, ПК-1.2, ПК-1.3	Л2.1, Л1.1
2.6.	Формы выражения, структура и функции социального конфликта	Сам. работа	4	1	ПК-1.1, ПК-1.2, ПК-1.3	Л2.1, Л1.1
2.7.	Развитие социального конфликта на разных уровнях	Лекции	4	2	ПК-1.1, ПК-1.2, ПК-1.3	Л2.1, Л1.1
2.8.	Развитие социального конфликта на разных уровнях	Практические	4	2	ПК-1.1, ПК-1.2, ПК-1.3	Л2.1, Л1.1
2.9.	Развитие социального конфликта на разных уровнях	Сам. работа	4	0	ПК-1.1, ПК-1.2, ПК-1.3	Л2.1, Л1.1
2.10.	Основные способы разрешения конфликта	Лекции	4	2	ПК-1.1, ПК-1.2, ПК-1.3	Л2.1, Л1.1
2.11.	Основные способы разрешения конфликта	Практические	4	2	ПК-1.1, ПК-1.2, ПК-1.3	Л2.1, Л1.1
2.12.	Основные способы разрешения конфликта	Сам. работа	4	0	ПК-1.1, ПК-1.2, ПК-1.3	Л2.1, Л1.1
2.13.	Конфликты в различных сферах общественной жизни	Лекции	4	2	ПК-1.1, ПК-1.2, ПК-1.3	Л2.1, Л1.1
2.14.	Конфликты в различных сферах общественной жизни	Практические	4	2	ПК-1.1, ПК-1.2, ПК-1.3	Л2.1, Л1.1
2.15.	Конфликты в различных сферах общественной жизни	Сам. работа	4	0	ПК-1.1, ПК-1.2, ПК-1.3	Л2.1, Л1.1

5. Фонд оценочных средств

5.1. Контрольные вопросы и задания для проведения текущего контроля и промежуточной аттестации по итогам освоения дисциплины

Оценочные материалы для текущего контроля по разделам и темам дисциплины в полном объеме размещены в онлайн-курсе на образовательном портале «Цифровой университет АлтГУ» – <https://portal.edu.asu.ru/course/view.php?id=3359>

ОЦЕНКА СФОРМИРОВАННОСТИ КОМПЕТЕНЦИИ

ПК-1: Способен проводить комплексные междисциплинарные исследования по конфликтологической

тематике

Контрольные вопросы и задания для проведения промежуточной аттестации по итогам освоения дисциплины

Тестовые задания закрытой формы (выбор одного варианта ответа)

1. По целям исследования бывают...
 1. долгосрочные и среднесрочные
 2. фундаментальные и прикладные
 3. Сравнительно-панельные и комплексные
 4. поисковые и пилотажные
2. Эмпирическое исследование, результаты которого используются для решения задач в конкретной сфере и в конкретных условиях, называется...
 1. социальным
 2. прикладным
 3. диагностическим
 4. дихотомическим
3. Относительные и аналитические исследования отличаются друг от друга:
 1. количеством опрашиваемых
 2. степенью разработанности программы прикладного социологического исследования
 3. выявлением общей картины изучаемого объекта с его свойствами
 4. выявлением основополагающих причин того или иного явления
4. В зависимости от участия респондентов прикладные исследования делятся на...
 1. первичные и вторичные
 2. разовые и повторные
 3. массовые и экспертные
 4. точечные и панельные
5. К требованиям программы прикладного социологического исследования не относится...
 1. четкость
 2. уместность
 3. гибкость
 4. необходимость
 5. логичность
6. Метод количественного анализа содержания письменных документов, теле, радиопередач и других видов документов и информации путем подсчета некоторых повторяющихся в них элементов (имен, лозунгов, тем и т.п.) называется...
 1. наблюдение
 2. Контент-анализ
 3. эксперимент
 4. прямое наблюдение
7. По характеру объекта и предмета различают эксперименты:
 1. параллельные и последовательные
 2. полевые и лабораторные
 3. реальные и мысленные
 4. научные и прикладные
8. Метод сбора социологической информации, совокупность методологических приемов и процедур, применяемых для извлечения из документальных источников социологической информации, необходимой при изучении социальных процессов и явлений для решения определенных исследовательских задач, называется...
 1. наблюдение
 2. опрос
 3. анализ документов
 4. эксперимент
9. Совокупность методов, направленных на получение данных о структуре малых социальных групп, о межличностных отношениях в этих группах, называется...
 1. социометрия
 2. наблюдение
 3. эксперимент
 4. опрос
10. При каком виде наблюдения члены наблюдаемой группы знают о существовании исследователя?
 1. включенное
 2. прямое

3. открытое
4. структурированное
11. По степени активности исследователя среди полевых экспериментов выделяют...
 1. контролируемые и естественные
 2. параллельные и последовательные
 3. реальные и мысленные
 4. научные и прикладные
12. Документом в прикладном исследовании не является...
 1. кино и фотодокументы
 2. лист бумаги
 3. письменные документы
 4. статистические документы
13. В назначение социометрической процедуры не входит:
 1. измерение степени сплоченности в группе
 2. получения экспертных оценок по какомулибо вопросу
 3. обнаружение внутригрупповых подсистем – сплоченных образований
 4. выявление лидера группы и отвергнутого
14. Шкала, которая служит для установления отношений равенства между явлениями в каждом классе и отношений последовательности в терминах «больше» или «меньше» между несколькими, но не всеми классами, называется...
 1. неупорядоченная номинальная шкала
 2. частично упорядоченная номинальная шкала
 3. полностью упорядоченная ординарная шкала
 4. метрическая шкала
15. Шкала, которая устанавливает отношения равенства между явлениями в каждом классе и отношении последовательности в понятиях «больше» или «меньше» между всеми без исключения классами, называется...
 1. неупорядоченная номинальная шкала
 2. частично упорядоченная номинальная шкала
 3. полностью упорядоченная ординарная шкала
 4. метрическая шкала

ПРАВИЛЬНЫЕ ОТВЕТЫ:

- 1-1
- 2-2
- 3-4
- 4-3
- 5-2
- 6-2
- 7-3
- 8-3
- 9-1
- 10-3
- 11-1
- 12-2
- 13-2
- 14-2
- 15-3

Критерии оценивания:

За выполнение тестовых заданий закрытой формы студент получает по 2 балла за каждый правильный ответ. Общая суммарная оценка за выполнение заданий этого типа может составлять максимум 30 баллов.

Тестовые задания открытой формы (с кратким свободным ответом)

1. Эмпирические исследования, целью которых является приращение знания и формулирование концепции, называются _____
2. Концептуальной схемой исследования, которая содержит общий логический план, на основе которого осуществляется переход от теоретических положений к использованию методов измерения, регистрации и анализа данных является _____ раздел программы
3. Контент-анализ относится к группе _____ методов
4. Социометрическая процедура, при которой отвечающий выбирает в соответствии с заданным

критерием столько лиц, сколько он считает нужным (отсутствуют всякие ограничения на выбор), называется _____

5. Метод сбора первичной социологической информации путем непосредственной регистрации исследователем событий, явлений и процессов, происходящих в определенных условиях, называется _____

6. Группа, которая в экспериментальной ситуации не испытывает воздействия экспериментальных факторов, называется _____

7. Условие или система условий, которые вводятся социологом в эксперименте, называется _____

8. Наблюдатель участвует в групповой деятельности. Это _____ наблюдение

9. Воздействие процесса сбора данных на наблюдаемое явление называется _____

10. Служебный вопрос, используемый для сортировки респондентов с расчетом на то, что последующий вопрос будет задаваться только определенным респондентам, для которых он предназначается, называется _____

11. Тип выборки, который не является разновидностью случайной выборки – это _____:

12. Статистические погрешности выборки, которые поддаются исчислению, и ошибки при сборе информации, называются _____

13. Совокупность всех возможных социальных объектов, которые подлежат изучению в пределах программы исследования, называется _____

14. Способ отбора, при котором каждый элемент генеральной совокупности имеет некоторую отличную от нуля вероятность быть отобранным, называется _____

15. Неадекватное воспроизведение выборки генеральной совокупности, вызывают _____ ошибки

16. Метод эмпирического исследования, при помощи которого исследуются явления реально-предметной действительности в определенных (заданных), воспроизводимых условиях путём их контролируемого изменения называется _____

17. Метод исследования, основанный на устном или письменном обращении к определенной группе людей с вопросами, содержание которых представляет проблему исследования на эмпирическом уровне – это _____.

18. Способ качественного исследования путем личной беседы с респондентом с подробным погружением в проблему исследования называется _____

19. Групповое интервью с участием небольшого числа демографически схожих людей или участников, у которых есть другие общие черты/опыт называется _____

20. Шкала, в которой числа присваивают объектам для обозначения относительной позиции объектов, но не величины различий между ними – это _____ шкала

ПРАВИЛЬНЫЕ ОТВЕТЫ:

- 1- теоретическими
- 2- процедурный
- 3- синтетических
- 4- непараметрической
- 5- наблюдение
- 6- контрольной
- 7- экспериментальный фактор
- 8- включенное
- 9- реактивность
- 10- вопрос-фильтр
- 11- метод квот
- 12- случайные
- 13- генеральная совокупность
- 14- случайная выборка
- 15- систематические (или ошибки смещения)
- 16- эксперимент
- 17- опрос
- 18- глубинное интервью
- 19- фокус-группа
- 20- порядковая

Критерии оценивания:

За выполнение тестовых заданий открытой формы студент получает по 3,5 балла за каждый правильный ответ. Общая суммарная оценка за выполнение заданий этого типа может составлять максимум 70

баллов.

Общая суммарная оценка за выполнение задания «Итоговое тестирование по курсу (Final test)» может составлять максимум 100 баллов.

Баллы, начисленные студенту за выполнение заданий теста автоматически пересчитываются системой в 4-балльную шкалу (от «5» до «2»). Баллы, начисленные студенту за выполнение заданий пересчитываются преподавателем по схеме:

- 1-49 баллов – оценка «2»,
- 50-69 баллов – оценка «3»,
- 70-84 баллов – оценка «4»,
- 85-100 баллов – оценка «5».

5.2. Темы письменных работ для проведения текущего контроля (эссе, рефераты, курсовые работы и др.)

не предусмотрено

5.3. Фонд оценочных средств для проведения промежуточной аттестации

Промежуточная аттестация заключается в проведении в конце семестра зачета (для обучающихся, не получивших зачет по результатам текущей успеваемости) по всему изученному курсу. Контрольно-измерительный материал для письменного опроса формируется из заданий открытого типа текущего контроля, размещенных в онлайн-курсе на образовательном портале «Цифровой университет АлтГУ». Количество заданий в письменном опросе для промежуточной аттестации составляет 20.

Тестовые задания открытой формы (с кратким свободным ответом)

1. Эмпирические исследования, целью которых является приращение знания и формулирование концепции, называются _____
2. Концептуальной схемой исследования, которая содержит общий логический план, на основе которого осуществляется переход от теоретических положений к использованию методов измерения, регистрации и анализа данных является _____ раздел программы
3. Контент-анализ относится к группе _____ методов
4. Социометрическая процедура, при которой отвечающий выбирает в соответствии с заданным критерием столько лиц, сколько он считает нужным (отсутствуют всякие ограничения на выбор), называется _____
5. Метод сбора первичной социологической информации путем непосредственной регистрации исследователем событий, явлений и процессов, происходящих в определенных условиях, называется _____
6. Группа, которая в экспериментальной ситуации не испытывает воздействия экспериментальных факторов, называется _____
7. Условие или система условий, которые вводятся социологом в эксперименте, называется _____
8. Наблюдатель участвует в групповой деятельности. Это _____ наблюдение
9. Воздействие процесса сбора данных на наблюдаемое явление называется _____
10. Служебный вопрос, используемый для сортировки респондентов с расчетом на то, что последующий вопрос будет задаваться только определенным респондентам, для которых он предназначен, называется _____
11. Тип выборки, который не является разновидностью случайной выборки – это _____:
12. Статистические погрешности выборки, которые поддаются исчислению, и ошибки при сборе информации, называются _____
13. Совокупность всех возможных социальных объектов, которые подлежат изучению в пределах программы исследования, называется _____
14. Способ отбора, при котором каждый элемент генеральной совокупности имеет некоторую отличную от нуля вероятность быть отобранным, называется _____
15. Неадекватное воспроизведение выборки генеральной совокупности, вызывают _____ ошибки
16. Метод эмпирического исследования, при помощи которого исследуются явления реально-предметной действительности в определенных (заданных), воспроизводимых условиях путём их контролируемого изменения называется _____
17. Метод исследования, основанный на устном или письменном обращении к определенной группе людей с вопросами, содержание которых представляет проблему исследования на эмпирическом уровне – это _____.
18. Способ качественного исследования путем личной беседы с респондентом с подробным погружением

в проблему исследования называется _____
 19. Групповое интервью с участием небольшого числа демографически схожих людей или участников, у которых есть другие общие черты/опыт называется _____
 20. Шкала, в которой числа присваивают объектам для обозначения относительной позиции объектов, но не величины различий между ними – это _____ шкала

ПРАВИЛЬНЫЕ ОТВЕТЫ:

- 1- теоретическими
- 2- процедурный
- 3- синтетических
- 4- непараметрической
- 5- наблюдение
- 6- контрольной
- 7- экспериментальный фактор
- 8- включенное
- 9- реактивность
- 10- вопрос-фильтр
- 11- метод квот
- 12- случайные
- 13- генеральная совокупность
- 14- случайная выборка
- 15- систематические (или ошибки смещения)
- 16- эксперимент
- 17- опрос
- 18-глубинное интервью
- 19-фокус-группа
- 20-порядковая

Критерии оценивания:

Каждое задание оценивается 1 баллом.

Оценивание КИМ в целом:

«отлично» – верно выполнено 85-100% заданий; «хорошо» – верно выполнено 70-84% заданий;

«удовлетворительно» – верно выполнено 51- 69% заданий; «неудовлетворительно» – верно выполнено 50% и менее 50% заданий.

6. Учебно-методическое и информационное обеспечение дисциплины

6.1. Рекомендуемая литература				
6.1.1. Основная литература				
	Авторы	Заглавие	Издательство, год	Эл. адрес
Л1.1	Охременко, И. В.	Конфликтология: учебное пособие для вузов	М. : Издательство Юрайт// ЭБС "Юрайт", 2018	www.biblio-online.ru/book/F11A4169-40D7-4876-B949-2CAE3B33324A
6.1.2. Дополнительная литература				
	Авторы	Заглавие	Издательство, год	Эл. адрес
Л2.1	Соломатина, Е. Н.	Социология конфликта: учебное пособие для академического бакалавриата	М. : Издательство Юрайт // ЭБС «Юрайт», 2019	https://urait.ru/bcode/490018
6.2. Перечень ресурсов информационно-телекоммуникационной сети "Интернет"				
	Название	Эл. адрес		

Э1	Курс в moodle	https://portal.edu.asu.ru/course/view.php?id=11393
6.3. Перечень программного обеспечения		
<p>Microsoft Office 2010 (Office 2010 Professional, № 4065231 от 08.12.2010), (бессрочно); Microsoft Windows 7 (Windows 7 Professional, № 61834699 от 22.04.2013), (бессрочно); Chrome (http://www.chromium.org/chromium-os/licenses), (бессрочно); 7-Zip (http://www.7-zip.org/license.txt), (бессрочно); AcrobatReader (http://www.images.adobe.com/content/dam/Adobe/en/legal/servicetou/Acrobat_com_Additional_TOU-en_US-20140618_1200.pdf), (бессрочно); ASTRA LINUX SPECIAL EDITION (https://astralinux.ru/products/astra-linux-special-edition/), (бессрочно); LibreOffice (https://ru.libreoffice.org/), (бессрочно); Антивирус Касперский (https://www.kaspersky.ru/), (до 23 июня 2024); Редактор изображений Gimp (https://www.gimp.org/), (бессрочно)</p>		
6.4. Перечень информационных справочных систем		
<p>Профессиональные базы данных: 1. Электронная база данных «Scopus» (http://www.scopus.com); 2. Электронная библиотечная система Алтайского государственного университета (http://elibrary.asu.ru/); 3. Научная электронная библиотека elibrary (http://elibrary.ru)</p>		

7. Материально-техническое обеспечение дисциплины

Аудитория	Назначение	Оборудование
Учебная аудитория	для проведения занятий лекционного типа, занятий семинарского типа (лабораторных и(или) практических), групповых и индивидуальных консультаций, текущего контроля и промежуточной аттестации, курсового проектирования (выполнения курсовых работ), проведения практик	Стандартное оборудование (учебная мебель для обучающихся, рабочее место преподавателя, доска)
Помещение для самостоятельной работы	помещение для самостоятельной работы обучающихся	Компьютеры, ноутбуки с подключением к информационно-телекоммуникационной сети «Интернет», доступом в электронную информационно-образовательную среду АлГУ

8. Методические указания для обучающихся по освоению дисциплины

<p>Практическое занятие – это форма работы, где студенты максимально активно участвуют в обсуждении темы. Для того, что практические занятия проходили эффективно и продуктивно, необходимо:</p> <ul style="list-style-type: none"> – ознакомиться с планом занятия; – самостоятельную подготовку к занятию начинать с изучения понятийного аппарата темы; – просматривать и изучать все вопросы, но один из вопросов исследовать наиболее глубоко, с использованием дополнительных источников (в том числе тех, которые вы нашли самостоятельно); – проверять достоверность источников информации, особенно это относится к Internet-ресурсам; – при выступлении не просто пересказывать текст учебника, но и выразить свою личностно-профессиональную оценку прочитанного; – при возникновении трудностей в процессе подготовки взаимодействовать с преподавателем. <p>При оценивании ответа на теоретический вопрос практического занятия преподаватель исходит из критериев, приведенных в пункте 2 ФОСа.</p> <p>Практическое задание</p> <p>Выполнение практического задания возможно как на семинарском занятии, так и в процессе самостоятельной работы студента. При оценивании практического задания преподаватель исходит из</p>
--

критериев, приведенных в пункте 2 ФОСа

Тестирование

Итоговое тестирование по предмету проводится непосредственно в аудитории с использованием раздаточного материала. На тестирование отводится 30 минут. При оценивании теста преподаватель исходит из критериев, приведенных в пункте 2 ФОСа

Реферат

Выбор темы ограничивается предложенным списком. При подготовке реферата следует обязательно отразить актуальность темы, ее научную разработанность, провести комплексный анализ сущности и/или теоретических подходов по выбранной теме. Следует помнить, что реферирование предполагает анализ научных материалов по изучаемой проблеме, их обработку и формулирование полученных в результате выводов. Ссылки на используемую литературу обязательны.

Реферат должен содержать:

титальный лист; оглавление; введение; текст трех параграфов; заключение; библиографический список; приложения (при необходимости).

Требования к оформлению реферата:

Объем: от 10 до 20 страниц.

Формат страницы: А4 (210х297 мм).

Поля (верхнее, нижнее, левое, правое): по 20 мм.

Шрифт: размер (кегель) – 14, тип – Times New Roman.

Выравнивание: по ширине.

Межстрочный интервал: полуторный (от начала до конца).

Библиографический список оформляется в соответствии с ГОСТ Р 7.0.5-2008 «Система стандартов по информации, библиотечному и издательскому делу»

При оценивании реферата преподаватель исходит из критериев, приведенных в пункте 2 ФОСа

Зачет/экзамен

Студент на зачете/экзамене отвечает на два теоретических вопроса и выполняет одно практическое задание, предложенных преподавателем из списка (см. пункт 3 ФОСа), соответствующих содержанию формируемых компетенций. Зачет/экзамен проводится в устной форме. На подготовку ответа студенту отводится 25 минут на зачет, 35 минут на экзамен. При оценивании ответа преподаватель исходит из критериев, приведенных в пункте 2 ФОСа. Общая оценка за зачет/экзамен выставляется на основании определения среднего арифметического баллов, полученных за ответ на каждый вопрос.

МИНОБРНАУКИ РОССИИ

федеральное государственное бюджетное образовательное учреждение высшего образования
«Алтайский государственный университет»

Управление коммуникациями в конфликте рабочая программа дисциплины

Закреплена за кафедрой	Кафедра социологии и конфликтологии
Направление подготовки	37.03.02. Конфликтология
Профиль	Конфликт-менеджмент
Форма обучения	Очная
Общая трудоемкость	6 ЗЕТ
Учебный план	37_03_02_Конфликтология_КМ-2022

Часов по учебному плану	216	Виды контроля по семестрам	
в том числе:		экзамены:	5
аудиторные занятия	84	зачеты:	4
самостоятельная работа	37		
индивидуальные консультации	68		
контроль	27		

Распределение часов по семестрам

Курс (семестр)	2 (4)		3 (5)		Итого	
	Неделя		Неделя			
Вид занятий	УП	РПД	УП	РПД	УП	РПД
Лекции	20	20	20	20	40	40
Практические	22	22	22	22	44	44
Сам. работа	32	32	5	5	37	37
Консультации	34	34	34	34	68	68
Часы на контроль	0	0	27	27	27	27
Итого	108	108	108	108	216	216

Программу составил(и):
к.ф.н., доцент, Пустовалова Е.В.

Рецензент(ы):
к.с.н., доцент, Нагайцев В.В.

Рабочая программа дисциплины
Управление коммуникациями в конфликте

разработана в соответствии с ФГОС:
Федеральный государственный образовательный стандарт высшего образования - бакалавриат по направлению подготовки 37.03.02 Конфликтология (приказ Минобрнауки России от 29.07.2020 г. № 840)

составлена на основании учебного плана:
37.03.02 Конфликтология
утвержденного учёным советом вуза от 27.04.2021 протокол № 6.

Рабочая программа одобрена на заседании кафедры
Кафедра социологии и конфликтологии

Протокол от 26.04.2023 г. № 9
Срок действия программы: 2023-2027 уч. г.

Заведующий кафедрой
к.с.н., доцент Нагайцев В.В.

Визирование РПД для исполнения в очередном учебном году

Рабочая программа пересмотрена, обсуждена и одобрена для
исполнения в 2023-2024 учебном году на заседании кафедры

Кафедра социологии и конфликтологии

Протокол от 26.04.2023 г. № 9
Заведующий кафедрой *к.с.н., доцент Нагайцев В.В.*

1. Цели освоения дисциплины

1.1.	Изучить основные аспекты коммуникативных отношений в конфликте; освоить стратегии и тактики организации коммуникации в конфликте.
------	---

2. Место дисциплины в структуре ООП

Цикл (раздел) ООП: Б1.В.01

3. Компетенции обучающегося, формируемые в результате освоения дисциплины

ПК-2	Способен осуществлять подготовку к процедуре медиации, вести процесс выработки, согласования условий медиативного соглашения и завершения процедуры медиации
------	--

В результате освоения дисциплины обучающийся должен

3.1.	Знать:
3.1.1.	Знает принципы и последовательность процедуры медиации, техники и приемы работы медиатора
3.2.	Уметь:
3.2.1.	Умеет организовывать взаимодействие между участниками медиации, анализировать информацию, содействовать поиску взаимовыгодного решения
3.3.	Иметь навыки и (или) опыт деятельности (владеть):
3.3.1.	Владеет навыками подготовки и проведения медиативных переговоров

4. Структура и содержание дисциплины

Код занятия	Наименование разделов и тем	Вид занятия	Семестр	Часов	Компетенции	Литература
Раздел 1. Раздел 1. Теоретические основы коммуникативного взаимодействия в конфликте						
1.1.	Коммуникативное пространство и его организация	Лекции	4	8	ПК-2	Л1.1, Л2.1, Л2.2, Л2.3
1.2.	Коммуникативное пространство и его организация	Практические	4	6	ПК-2	Л1.1, Л2.1, Л2.2, Л2.3
1.3.	Коммуникативное пространство и его организация	Сам. работа	4	4	ПК-2	Л1.1, Л2.1, Л2.2, Л2.3
1.4.	Коммуникативная личность. Гендерные различия в	Лекции	4	6	ПК-2	Л1.1, Л2.1, Л2.2, Л2.3

Код занятия	Наименование разделов и тем	Вид занятия	Семестр	Часов	Компетенции	Литература
	коммуникативных процессах					
1.5.	Коммуникативная личность. Гендерные различия в коммуникативных процессах	Практические	4	6	ПК-2	
1.6.	Коммуникативная личность. Гендерные различия в коммуникативных процессах	Сам. работа	4	10	ПК-2	Л1.1, Л2.1, Л2.2, Л2.3
1.7.	Уровни организации коммуникации	Лекции	4	6	ПК-2	Л1.1, Л2.1, Л2.2, Л2.3
1.8.	Уровни организации коммуникации	Практические	4	10	ПК-2	Л1.1, Л2.1, Л2.2, Л2.3
1.9.	Уровни организации коммуникации	Сам. работа	4	18	ПК-2	Л1.1, Л2.1, Л2.2, Л2.3
1.10.		Консультации	4	34	ПК-2	
Раздел 2. Раздел 2. Основные аспекты коммуникативного взаимодействия в конфликте						
2.1.	Роль коммуникации в конфликтной ситуации	Лекции	5	6	ПК-2	Л1.1, Л2.1, Л2.2, Л2.3
2.2.	Роль коммуникации в конфликтной ситуации	Практические	5	6	ПК-2	
2.3.	Роль коммуникации в конфликтной ситуации	Сам. работа	5	1	ПК-2	Л1.1, Л2.1, Л2.2, Л2.3
2.4.	Основные стратегии общения в конфликте	Лекции	5	6	ПК-2	Л1.1, Л2.1, Л2.2, Л2.3
2.5.	Основные стратегии общения в конфликте	Практические	5	6	ПК-2	Л1.1, Л2.1, Л2.2, Л2.3
2.6.	Основные стратегии общения в конфликте	Сам. работа	5	1	ПК-2	Л1.1, Л2.1, Л2.2, Л2.3
2.7.	Тактики выстраивания эффективной коммуникации в конфликторазрешении	Лекции	5	6	ПК-2	Л1.1, Л2.1, Л2.2, Л2.3
2.8.	Тактики выстраивания эффективной коммуникации в конфликторазрешении	Практические	5	6	ПК-2	Л1.1, Л2.1, Л2.2, Л2.3
2.9.	Тактики выстраивания эффективной коммуникации в конфликторазрешении	Сам. работа	5	1	ПК-2	Л1.1, Л2.1, Л2.2, Л2.3
2.10.	Барьеры коммуникации, их виды и способы устранения	Практические	5	2	ПК-2	Л1.1, Л2.1, Л2.2, Л2.3

Код занятия	Наименование разделов и тем	Вид занятия	Семестр	Часов	Компетенции	Литература
2.11.	Барьеры коммуникации, их виды и способы устранения	Сам. работа	5	1	ПК-2	Л1.1, Л2.1, Л2.2, Л2.3
2.12.	Техники организации конструктивного взаимодействия в коммуникации	Лекции	5	2	ПК-2	Л1.1, Л2.1, Л2.2, Л2.3
2.13.	Техники организации конструктивного взаимодействия в коммуникации	Практические	5	2	ПК-2	Л1.1, Л2.1, Л2.2, Л2.3
2.14.	Техники организации конструктивного взаимодействия в коммуникации	Сам. работа	5	1	ПК-2	Л1.1, Л2.1, Л2.2, Л2.3
2.15.		Консультации	5	34	ПК-2	

5. Фонд оценочных средств

5.1. Контрольные вопросы и задания для проведения текущего контроля и промежуточной аттестации по итогам освоения дисциплины
<p>Оценочные материалы для текущего контроля по разделам и темам дисциплины в полном объеме размещены в онлайн-курсе на образовательном портале «Цифровой университет АлтГУ» – https://portal.edu.asu.ru/course/view.php?id=9624</p> <p>ОЦЕНКА СФОРМИРОВАННОСТИ КОМПЕТЕНЦИИ</p> <p>ПК-2: Способен осуществлять подготовку к процедуре медиации, вести процесс выработки, согласования условий медиативного соглашения и завершения процедуры медиации</p> <p>Контрольные вопросы и задания для проведения промежуточной аттестации по итогам освоения дисциплины</p> <p>Тестовые задания закрытой формы (выбор одного или нескольких вариантов)</p> <p>1. Механизмы межличностного восприятия при межличностной коммуникации. Определите неверное: а) идентификация; б) рефлексия; в) стереотипизация; г) объективация.</p> <p>2. Убеждение – это: а) способ речевого воздействия; б) способность к волеизъявлению; в) способность к самоанализу; г) способ манипулирования.</p> <p>3. Горизонтальная передача информации, в процессе которой коммуникатор и реципиент принимают равноправное участие: а) монолог; б) диалог; в) инструктаж; г) диспут.</p> <p>4. Система условных знаков, символов, правил передачи информации по каналам связи – это: а) знак; б) текст; в) код; г) символ.</p> <p>5. Инициатор коммуникативных связей; лицо или группа лиц, формирующих и передающих сообщения – это: а) коммуникант;</p>

- б) коммуникатор;
в) реципиент;
г) респондент.
6. Система взаимосвязей, осуществляемых между представителями различных стран – это:
а) межгрупповая коммуникация;
б) международная коммуникация;
в) межличностная коммуникация;
г) межнациональная коммуникация.
7. Наиболее острый способ разрешения значимых противоречий, возникающих в процессе содействия, заключающийся в противодействии субъектов конфликта и сопровождающийся негативными эмоциями – это:
а) конфликт;
б) предконфликтная ситуация;
в) дискуссия;
г) спор.
8. Совместная деятельность участников конфликта, направленная на прекращение противодействия и разрешение проблемы – это:
а) затухание конфликта.
б) разрешение конфликта.
в) манипуляции в конфликте.
9. Выберите альтернативные формы разрешения конфликтов, которые существуют в России (возможно несколько вариантов ответов):
а) медиация
б) арбитраж
в) комиссии по трудовым спорам
г) суд
10. Законодательство Российской Федерации закрепило следующие принципы медиации (возможно несколько вариантов ответов):
а) добровольность
б) конфиденциальность
в) сотрудничество
г) равноправие сторон
д) независимость медиатора
е) объективность результатов
11. Когда, согласно закона N 193-ФЗ, начинается процедура медиации:
а) когда стороны выбрали медиатора
б) со дня заключения соглашения сторонами о проведении этой процедуры
в) когда стороны устно договорились, что такая процедура необходима
12. Если медиативные переговоры завершились победой одной из сторон конфликта, это означает, что они проведены:
а) успешно
б) не успешно
в) частично успешно

ПРАВИЛЬНЫЕ ОТВЕТЫ:

- 1-г
2-а
3-б
4-в
5-б
6-б
7-а
8-б
9-а,в
10-а,в
11-б
12-б

Критерии оценивания:

За выполнение тестовых заданий закрытой формы студент получает по 2 балла за каждый правильный ответ. Общая суммарная оценка за выполнение заданий этого типа может составлять максимум 24 баллов.

Тестовые задания открытой формы (с кратким свободным ответом)

1. Соглашение, достигнутое сторонами в результате применения процедуры медиации к спору или спорам, к отдельным разногласиям по спору и заключенное в письменной форме – это _____ соглашение
2. Беседа медиатора с каждой стороной индивидуально (поочередно) – это _____
3. Вид речевой деятельности, который имеет целью передачу информации в письменной форме в соответствии с ситуацией общения – это _____ речь
4. Лица, желающие урегулировать спор с помощью процедуры медиации – это _____ медиации
5. При направлении одной из сторон письменного обращения о проведении процедуры медиации, второй стороне необходимо ответить в течение _____ дней
6. Федеральный закон № 193-ФЗ «Об альтернативной процедуре урегулирования споров с участием посредника (процедуре медиации)» был принят в _____ году
7. Порядок проведения процедуры медиации устанавливается _____
8. Соглашение, достигнутое сторонами, в результате применения процедуры медиации к спору и заключенное в письменной форме – это _____ соглашение
9. Процедура медиации представляет собой _____ форму защиты права
10. Независимое физическое лицо, привлекаемое сторонами в качестве посредника в урегулировании спора для содействия в выработке сторонами решения по существу спора - это _____
11. Пути решения конфликта разрабатывают _____
12. Медиация не может применяться к _____ трудовым спорам в образовательном учреждении
13. Договор сторон о прекращении производства по делу и, соответственно, спора на определенных, согласованных ими условиях, который утверждается арбитражным судом – это _____
14. Слово, действие (или бездействие), которое может привести к конфликту – это _____
15. Деятельность участников конфликта, направленная на прекращение противодействия и устранение проблемы – это _____
16. Вид социального конфликта, объектом которого являются трудовые отношения и условия их обеспечения – это _____ конфликт
17. Форма групповой работы для выработки решений повышенной сложности, в том числе для урегулирования конфликта внутри группы – это _____
18. Разрыв отношений как знак протеста против поведения оппонента называется _____
19. Противоречия между равными по положению субъектами – это _____ конфликт
20. Определение потребностей всех участников соответствует стилю поведения в конфликте _____

ПРАВИЛЬНЫЕ ОТВЕТЫ:

1. медиативное
2. кокус
3. письменная
4. стороны
5. 30
6. 2010
7. сторонами конфликта
8. медиативное
9. альтернативную
10. медиатор
11. стороны конфликта
12. коллективным
13. мировое соглашение
14. конфликтоген
15. разрешение конфликта
16. трудовой
17. фасилитация
18. бойкот
19. горизонтальный
20. сотрудничество

Критерии оценивания:

За выполнение тестовых заданий открытой формы студент получает по 3,5 балла за каждый правильный ответ. Общая суммарная оценка за выполнение заданий этого типа может составлять максимум 70 баллов.

Общая суммарная оценка за выполнение задания «Итоговое тестирование по курсу (Final test)» может составлять максимум 100 баллов.

Баллы, начисленные студенту за выполнение заданий теста автоматически пересчитываются системой в 4-балльную шкалу (от «5» до «2»). Баллы, начисленные студенту за выполнение заданий пересчитываются преподавателем по схеме:

- 1-49 баллов – оценка «2»,
- 50-69 баллов – оценка «3»,
- 70-84 баллов – оценка «4»,
- 85-100 баллов – оценка «5».

5.2. Темы письменных работ для проведения текущего контроля (эссе, рефераты, курсовые работы и др.)

не предусмотрено

5.3. Фонд оценочных средств для проведения промежуточной аттестации

Промежуточная аттестация заключается в проведении в конце семестра экзамена (для обучающихся, не получивших зачет по результатам текущей успеваемости) по всему изученному курсу. Контрольно-измерительный материал для письменного опроса формируется из заданий открытого типа текущего контроля, размещенных в онлайн-курсе на образовательном портале «Цифровой университет АлтГУ». Количество заданий в письменном опросе для промежуточной аттестации составляет 20.

Задания для письменного опроса открытой формы (с кратким свободным ответом)

1. Соглашение, достигнутое сторонами в результате применения процедуры медиации к спору или спорам, к отдельным разногласиям по спору и заключенное в письменной форме – это _____ соглашение
2. Беседа медиатора с каждой стороной индивидуально (поочередно) – это _____
3. Вид речевой деятельности, который имеет целью передачу информации в письменной форме в соответствии с ситуацией общения – это _____ речь
4. Лица, желающие урегулировать спор с помощью процедуры медиации – это _____ медиации
5. При направлении одной из сторон письменного обращения о проведении процедуры медиации, второй стороне необходимо ответить в течение _____ дней
6. Федеральный закон № 193-ФЗ «Об альтернативной процедуре урегулирования споров с участием посредника (процедуре медиации)» был принят в _____ году
7. Порядок проведения процедуры медиации устанавливается _____
8. Соглашение, достигнутое сторонами, в результате применения процедуры медиации к спору и заключенное в письменной форме – это _____ соглашение
9. Процедура медиации представляет собой _____ форму защиты права
10. Независимое физическое лицо, привлекаемое сторонами в качестве посредника в урегулировании спора для содействия в выработке сторонами решения по существу спора - это _____
11. Пути решения конфликта разрабатывают _____
12. Медиация не может применяться к _____ трудовым спорам в образовательном учреждении
13. Договор сторон о прекращении производства по делу и, соответственно, спора на определенных, согласованных ими условиях, который утверждается арбитражным судом – это _____
14. Слово, действие (или бездействие), которое может привести к конфликту – это _____
15. Деятельность участников конфликта, направленная на прекращение противодействия и устранение проблемы – это _____
16. Вид социального конфликта, объектом которого являются трудовые отношения и условия их обеспечения – это _____ конфликт
17. Форма групповой работы для выработки решений повышенной сложности, в том числе для урегулирования конфликта внутри группы – это _____
18. Разрыв отношений как знак протеста против поведения оппонента называется _____
19. Противоречия между равными по положению субъектами – это _____ конфликт
20. Определение потребностей всех участников соответствует стилю поведения в конфликте _____

Критерии оценивания:

Каждое задание оценивается 1 баллом.

Оценивание КИМ в целом:

Для экзамена: «отлично» – верно выполнено 85-100% заданий; «хорошо» – верно выполнено 70-84%

заданий; «удовлетворительно» – верно выполнено 51- 69% заданий; «неудовлетворительно» – верно выполнено 50% и менее 50% заданий.

6. Учебно-методическое и информационное обеспечение дисциплины

6.1. Рекомендуемая литература				
6.1.1. Основная литература				
	Авторы	Заглавие	Издательство, год	Эл. адрес
Л1.1	Бунтовская, Л. Л.	Конфликтология: учебное пособие для академического бакалавриата	М.: Издательство Юрайт // ЭБС Юрайт, 2018	www.biblio-online.ru/book/26BFDC59-52CF-4ECE-99EF-AF93429190AB
6.1.2. Дополнительная литература				
	Авторы	Заглавие	Издательство, год	Эл. адрес
Л2.1	Дмитриев, А. В.	Провокация. Введение в теорию : монография	М.: Издательство Юрайт // ЭБС Юрайт, 2018	https://www.biblio-online.ru/book/provokaciya-vvedenie-v-teoriyu-427425
Л2.2	Черкасская, Г. В.	Управление конфликтами : учебник и практикум для академического бакалавриата	М.: Издательство Юрайт // ЭБС Юрайт, 2018	www.biblio-online.ru/book/547CD80D-6F5C-4015-81FA-D9FD88174351
Л2.3	Охременко, И. В.	Конфликтология: учебное пособие для вузов	М. : Издательство Юрайт // ЭБС Юрайт, 2018	www.biblio-online.ru/book/069EAB33-F8AE-43DB-939E-C3FCC47C2C28
6.2. Перечень ресурсов информационно-телекоммуникационной сети "Интернет"				
	Название		Эл. адрес	
Э1	www.socioline.ru/node/842			
Э2	http://www.humanities.edu.ru/ – Социально-гуманитарное образование: федеральный портал.			
Э3	http://window.edu.ru/window – Единое окно доступа к образовательным ресурсам. Интегральный каталог образовательных интернет-ресурсов, электронная учебно-методическая библиотека, ресурсы системы федеральных образовательных порталов.			
Э4	http://ru.wikipedia.org/wiki/конфликтология.			
Э5	Курс в Moodle "Управление коммуникациями в конфликте"		https://portal.edu.asu.ru/course/view.php?id=9624	
6.3. Перечень программного обеспечения				
Microsoft Office 2010 (Office 2010 Professional, № 4065231 от 08.12.2010), (бессрочно); Microsoft Windows 7 (Windows 7 Professional, № 61834699 от 22.04.2013), (бессрочно); Chrome (http://www.chromium.org/chromium-os/licenses), (бессрочно);				

7-Zip (<http://www.7-zip.org/license.txt>), (бессрочно);
 AcrobatReader
 (http://www.images.adobe.com/content/dam/Adobe/en/legal/servicetou/Acrobat_com_Additional_TOU-en_US-20140618_1200.pdf), (бессрочно);
 ASTRA LINUX SPECIAL EDITION (<https://astralinux.ru/products/astra-linux-special-edition/>), (бессрочно);
 LibreOffice (<https://ru.libreoffice.org/>), (бессрочно);
 Антивирус Касперский (<https://www.kaspersky.ru/>), (до 23 июня 2024);
 Редактор изображений Gimp (<https://www.gimp.org/>), (бессрочно)

6.4. Перечень информационных справочных систем

Информационная справочная система:

СПС Консультант Плюс (инсталлированный ресурс АлтГУ или <http://www.consultant.ru/>).

Профессиональные базы данных:

1. Электронная база данных «Scopus» (<http://www.scopus.com>);
2. Электронная библиотечная система Алтайского государственного университета (<http://elibrary.asu.ru/>);
3. Научная электронная библиотека elibrary (<http://elibrary.ru>)

7. Материально-техническое обеспечение дисциплины

Аудитория	Назначение	Оборудование
Учебная аудитория	для проведения занятий лекционного типа, занятий семинарского типа (лабораторных и(или) практических), групповых и индивидуальных консультаций, текущего контроля и промежуточной аттестации, курсового проектирования (выполнения курсовых работ), проведения практик	Стандартное оборудование (учебная мебель для обучающихся, рабочее место преподавателя, доска)
Помещение для самостоятельной работы	помещение для самостоятельной работы обучающихся	Компьютеры, ноутбуки с подключением к информационно-телекоммуникационной сети «Интернет», доступом в электронную информационно-образовательную среду АлтГУ

8. Методические указания для обучающихся по освоению дисциплины

Методические указания для обучающихся по освоению дисциплины

Методические указания и рекомендации для студентов по подготовке к лекционным занятиям
 Подготовка к лекциям осуществляется студентами в рамках самостоятельной работы по курсу. Она предусматривает работу с документами, первоисточниками; проработку материала лекции по рекомендованным учебникам, учебным пособиям и другим источниками информации с целью углубления знаний по данной теме.

Методические указания и рекомендации студентам по работе на лекционных занятиях

В ходе лекционных занятий по дисциплине необходимо вести конспектирование учебного материала. Конспектирование лекций – сложный вид вузовской аудиторной работы, предполагающий интенсивную умственную деятельность студента. В процессе конспектирования не следует записывать дословно всю лекцию. Целесообразно вначале понять основную мысль, излагаемую преподавателем, а затем записать ее. Желательно запись осуществлять, оставляя поля, на которых позднее, при самостоятельной работе с конспектом, можно сделать дополнительные записи, отметить непонятные места. Конспект лекции лучше подразделять на пункты. Этому в большой степени будут способствовать вопросы плана лекции, предложенные преподавателям. Следует обращать внимание на акценты, выводы, которые делает преподаватель, отмечая наиболее важные моменты в лекционном материале замечаниями «важно», «нужно запомнить» и т.п. Можно делать это и с помощью разноцветных маркеров, подчеркивая термины и определения. Целесообразно разработать собственную систему сокращений, аббревиатур и символов общераспространенных слов и выражений, специальных терминов. Работа над конспектом лекции по дисциплине не заканчивается в лекционной аудитории, а продолжается студентом дома, при этом

обучающийся повторяет содержание лекционного материала, знакомится с рекомендованной литературой, делает себе пометки в тексте лекции, продолжает конспект. Работая над конспектом лекций, всегда необходимо использовать литературу, которую рекомендовал преподаватель. Именно такая серьезная, кропотливая работа с лекционным материалом позволит глубоко овладеть материалом по дисциплине.

Методические указания и рекомендации студентам по подготовке к практическим занятиям
Теоретические вопросы и практические задания практических занятий, рекомендуемая литература сообщаются преподавателем на лекционных занятиях, а также содержатся в рабочей программе дисциплины. Начинать подготовку к практическому занятию надо с изучения рекомендованной литературы. Необходимо помнить, что на лекции рассматривается не весь материал темы, а только его часть. Остальная его часть восполняется в процессе самостоятельной работы. В связи с этим работа с рекомендованной литературой обязательна. Особое внимание при этом необходимо обратить на содержание основных положений и выводов, объяснение явлений и фактов, уяснение практического приложения рассматриваемых теоретических вопросов. В процессе этой работы студент должен стремиться понять и запомнить основные положения рассматриваемого материала, примеры, поясняющие его. Заканчивать подготовку следует составлением плана (конспекта) по каждому изучаемому вопросу. Это позволяет составить концентрированное, сжатое представление по изучаемым вопросам. При необходимости следует обращаться за консультацией к преподавателю.

Методические указания и рекомендации для студентов по работе на практических занятиях
На практическом занятии студент должен быть готовым к ответу на все представленные в рабочей программе теоретические вопросы по теме занятия, проявить максимальную активность при их рассмотрении. Выступление с ответом должно строиться свободно, убедительно и аргументировано. Преподаватель следит, чтобы выступление не сводилось к простому воспроизведению текста, не допускается чтение конспекта. При этом студент может обращаться к записям конспекта лекций и непосредственно к первоисточникам. Результат такой работы должен проявиться в способности студента свободно ответить на теоретические вопросы, его участия в коллективном обсуждении вопросов изучаемой темы, правильном выполнении практических заданий, предложенных преподавателем тестов.

Методические указания и рекомендации для студентов по организации самостоятельной работы
Для углубления, расширения и детализирования полученных знаний студентам отводятся часы на самостоятельную работу. Это может быть конспектирование и работа с книгой, документами, первоисточниками; доработка и оформление записей по лекционному материалу; проработка материала по учебникам, учебным пособиям и другим источникам информации и др. Самостоятельную работу лучше всего планомерно осуществлять весь семестр, предусматривая при этом регулярное повторение пройденного материала. Цель самостоятельной работы – закрепить полученные знания в рамках отдельных тем по дисциплине, сформировать умения и навыки по решению вопросов, составляющих содержание курса. При необходимости студент может получить индивидуальную консультацию у преподавателя.

Методические указания и рекомендации студентам по подготовке реферата
Подготовка рефератов направлена на развитие и закрепление у студентов навыков самостоятельного глубокого, творческого и всестороннего анализа научной, методической и другой литературы по актуальным проблемам дисциплины; на выработку навыков и умений грамотно и убедительно излагать материал, четко формулировать теоретические обобщения, выводы и практические рекомендации. Рефераты должны отвечать высоким квалификационным требованиям в отношении научности содержания и оформления. Темы рефератов, как правило, посвящены рассмотрению одной проблемы. Объем реферата может быть от 12 до 15 страниц текста, напечатанного через 1,5 интервала (библиографический список и приложения в объем не входят). Текстовая часть работы состоит из введения, основной части и заключения. Во введении студент кратко обосновывает актуальность избранной темы реферата, раскрывает конкретные цели и задачи, которые он собирается решить в ходе своего небольшого исследования. В основной части подробно раскрывается содержание вопроса (вопросов) темы. В заключении кратко должны быть сформулированы полученные результаты исследования и даны выводы. Кроме того, заключение может включать предложения автора, в том числе и по дальнейшему изучению заинтересовавшей его проблемы. В список литературы (источников и литературы) студент включает только те документы, которые он использовал при написании реферата. В приложении (приложения) к реферату могут выноситься таблицы, графики, схемы и другие вспомогательные материалы, на которые имеются ссылки в тексте реферата.

МИНОБРНАУКИ РОССИИ

федеральное государственное бюджетное образовательное учреждение высшего образования
«Алтайский государственный университет»

Экономическая конфликтология рабочая программа дисциплины

Закреплена за кафедрой	Кафедра социологии и конфликтологии
Направление подготовки	37.03.02. Конфликтология
Профиль	Конфликт-менеджмент
Форма обучения	Очная
Общая трудоемкость	3 ЗЕТ
Учебный план	37_03_02_Конфликтология_КМ-2022

Часов по учебному плану	108	Виды контроля по семестрам	
в том числе:		зачеты:	5
аудиторные занятия	42		
самостоятельная работа	32		
индивидуальные консультации	34		

Распределение часов по семестрам

Курс (семестр)	3 (5)		Итого	
	Неделя	15,5		
Вид занятий	УП	РПД	УП	РПД
Лекции	16	16	16	16
Практические	26	26	26	26
Сам. работа	32	32	32	32
Консультации	34	34	34	34
Итого	108	108	108	108

Программу составил(и):
к.с.н., доцент, Стерляева Наталья Анатольевна

Рецензент(ы):
к.с.н., доцент, Нагайцев В.В.

Рабочая программа дисциплины
Экономическая конфликтология

разработана в соответствии с ФГОС:
Федеральный государственный образовательный стандарт высшего образования - бакалавриат по направлению подготовки 37.03.02 Конфликтология (приказ Минобрнауки России от 29.07.2020 г. № 840)

составлена на основании учебного плана:
37.03.02 Конфликтология
утвержденного учёным советом вуза от *27.04.2021* протокол № 6.

Рабочая программа одобрена на заседании кафедры
Кафедра социологии и конфликтологии

Протокол от *26.04.2023* г. № 9
Срок действия программы: *2023-2027* уч. г.

Заведующий кафедрой
Нагайцев В.В., к.с.н., доцент

Визирование РПД для исполнения в очередном учебном году

Рабочая программа пересмотрена, обсуждена и одобрена для
исполнения в *2023-2024* учебном году на заседании кафедры

Кафедра социологии и конфликтологии

Протокол от *26.04.2023* г. № 9
Заведующий кафедрой *Нагайцев В.В., к.с.н., доцент*

1. Цели освоения дисциплины

1.1.	Обучить студентов пониманию сущности основных экономических процессов и порождаемых ими конфликтов, перспективам их развития и путям преодоления.
------	---

2. Место дисциплины в структуре ООП

Цикл (раздел) ООП: Б1.В.01

3. Компетенции обучающегося, формируемые в результате освоения дисциплины

УК-10	Способен принимать обоснованные экономические решения в различных областях жизнедеятельности
УК-10.1	Знает базовые экономические понятия, объективные основы функционирования экономики и поведения домохозяйств и его субъектов; ресурсные ограничения экономического развития и особенности циклического развития рыночной экономики; понятие общественных благ, роль государства в их обеспечении и возможностях их получения домохозяйствами, основы функционирования финансовых рынков и принятия домохозяйствами инвестиционных решений
УК-10.2	Умеет использовать понятийный аппарат экономической науки для описания экономических и финансовых процессов функционирования домохозяйств; искать и собирать финансовую и экономическую информацию для принятия обоснованных решений; анализировать финансовую и экономическую информацию, необходимую для принятия обоснованных решений в сфере экономики домохозяйства; оценивать процентные, кредитные, курсовые, рыночные, операционные, общеэкономические, политические риски неблагоприятных экономических и политических событий для экономики домохозяйства; решать типичные задачи, связанные с личным финансовым планированием
УК-10.3	Владеет методами оценки будущих доходов и расходов домохозяйства, сравнение условий различных финансовых продуктов и условий инвестирования личных доходов; навыками решения типичных задач в сфере личного экономического и финансового планирования

В результате освоения дисциплины обучающийся должен

3.1.	Знать:
3.1.1.	Знает базовые экономические понятия, объективные основы функционирования экономики и поведения домохозяйств и его субъектов; ресурсные ограничения экономического развития и особенности циклического развития рыночной экономики; понятие общественных благ, роль государства в их обеспечении и возможностях их получения домохозяйствами, основы функционирования финансовых рынков и принятия
3.2.	Уметь:
3.2.1.	Умеет использовать понятийный аппарат экономической науки для описания экономических и финансовых процессов функционирования домохозяйств; искать и собирать финансовую и экономическую информацию для принятия обоснованных решений; анализировать финансовую и экономическую информацию, необходимую для принятия обоснованных решений в сфере

	экономики домохозяйства; оценивать процентные, кредитные, курсовые, рыночные, операционные, общеэкономические, политические риски неблагоприятных экономических и политических событий для экономики домохозяйства; решать типичные задачи, связанные с личным финансовым планированием
3.3.	Иметь навыки и (или) опыт деятельности (владеть):
3.3.1.	Владеет методами оценки будущих доходов и расходов домохозяйства, сравнение условий различных финансовых продуктов и условий инвестирования личных доходов; навыками решения типичных задач в сфере личного экономического и финансового планирования

4. Структура и содержание дисциплины

Код занятия	Наименование разделов и тем	Вид занятия	Семестр	Часов	Компетенции	Литература
Раздел 1. Теоретико-методологические основы изучения экономических конфликтов						
1.1.	Зарождение и становление экономической конфликтологии	Практические	5	2	УК-10.1, УК-10.2, УК-10.3	Л2.1, Л1.1, Л2.2, Л2.3, Л2.4
1.2.	Зарождение и становление экономической конфликтологии	Сам. работа	5	2	УК-10.1, УК-10.2, УК-10.3	Л2.1, Л1.1, Л2.2, Л2.3, Л2.4
1.3.	Предмет и метод экономической конфликтологии	Практические	5	2	УК-10.1, УК-10.2, УК-10.3	Л2.1, Л1.1, Л2.2, Л2.3, Л2.4
1.4.	Современные теории экономических конфликтов	Лекции	5	2	УК-10.1, УК-10.2, УК-10.3	Л2.1, Л1.1, Л2.2, Л2.3, Л2.4
1.5.	Современные теории экономических конфликтов	Практические	5	2	УК-10.1, УК-10.2, УК-10.3	Л2.1, Л1.1, Л2.2, Л2.3, Л2.4
1.6.	Современные теории экономических конфликтов	Сам. работа	5	2	УК-10.1, УК-10.2, УК-10.3	Л2.1, Л1.1, Л2.2, Л2.3, Л2.4
1.7.	Теоретические основы взаимодействия экономических субъектов	Сам. работа	5	2	УК-10.1, УК-10.2, УК-10.3	Л2.1, Л1.1, Л2.2, Л2.3, Л2.4
Раздел 2. Экономические конфликты и пути их урегулирования						
2.1.	Формы столкновения экономических интересов	Лекции	5	2	УК-10.1, УК-10.2, УК-10.3	Л2.1, Л1.1, Л2.2, Л2.3, Л2.4

Код занятия	Наименование разделов и тем	Вид занятия	Семестр	Часов	Компетенции	Литература
2.2.	Специфика экономических конфликтов	Практические	5	4	УК-10.1, УК-10.2, УК-10.3	Л2.1, Л1.1, Л2.2, Л2.3, Л2.4
2.3.	Межрегиональные, международные и межгосударственные конфликты в экономике и способы их разрешения	Сам. работа	5	2	УК-10.1, УК-10.2, УК-10.3	Л2.1, Л1.1, Л2.2, Л2.3, Л2.4
2.4.	Экономические кризисы как источники конфликтов	Лекции	5	2	УК-10.1, УК-10.2, УК-10.3	Л2.1, Л1.1, Л2.2, Л2.3, Л2.4
2.5.	Экономический кризис как конфликтная ситуация	Практические	5	2	УК-10.1, УК-10.2, УК-10.3	Л2.1, Л1.1, Л2.2, Л2.3, Л2.4
2.6.	Экономический кризис: причины и виды	Сам. работа	5	4	УК-10.1, УК-10.2, УК-10.3	Л2.1, Л1.1, Л2.2, Л2.3, Л2.4
2.7.	Конкуренция и экономические конфликты; конфликты в различных областях экономики	Лекции	5	2	УК-10.1, УК-10.2, УК-10.3	Л2.1, Л1.1, Л2.2, Л2.3, Л2.4
2.8.	Конкурентная конфликтность	Практические	5	2	УК-10.1, УК-10.2, УК-10.3	Л2.1, Л1.1, Л2.2, Л2.3, Л2.4
2.9.	Конкурентная конфликтность	Сам. работа	5	4	УК-10.1, УК-10.2, УК-10.3	Л2.1, Л1.1, Л2.2, Л2.3, Л2.4
2.10.	Конфликты приватизации и становления рыночных отношений	Лекции	5	2	УК-10.1, УК-10.2, УК-10.3	Л2.1, Л1.1, Л2.2, Л2.3, Л2.4
2.11.	Конфликты в приватизации	Практические	5	4	УК-10.1, УК-10.2, УК-10.3	Л2.1, Л1.1, Л2.2, Л2.3, Л2.4
2.12.	Конфликты в приватизации	Сам. работа	5	2	УК-10.1, УК-10.2, УК-10.3	Л2.1, Л1.1, Л2.2, Л2.3, Л2.4
2.13.	Введение в конфликтологию предпринимательства	Лекции	5	2	УК-10.1, УК-10.2, УК-10.3	Л2.1, Л1.1, Л2.2, Л2.3, Л2.4
2.14.	Перспективы развития конфликтов в сфере предпринимательства	Лекции	5	2	УК-10.1, УК-10.2, УК-10.3	Л2.1, Л1.1, Л2.2, Л2.3, Л2.4
2.15.	Экономическая конфликтность предпринимательства	Сам. работа	5	4	УК-10.1, УК-10.2, УК-10.3	Л2.1, Л1.1, Л2.2, Л2.3, Л2.4
2.16.	Способы наступательного и оборонительного	Лекции	5	2	УК-10.1, УК-10.2, УК-10.3	Л2.1, Л1.1, Л2.2, Л2.3, Л2.4

Код занятия	Наименование разделов и тем	Вид занятия	Семестр	Часов	Компетенции	Литература
	экономического поведения					
2.17.	Внешнеэкономические конфликты	Практические	5	2	УК-10.1, УК-10.2, УК-10.3	Л2.1, Л1.1, Л2.2, Л2.3, Л2.4
2.18.	Внешнеэкономические конфликты	Сам. работа	5	2	УК-10.1, УК-10.2, УК-10.3	Л2.1, Л1.1, Л2.2, Л2.3, Л2.4
2.19.	Конфликты на потребительском рынке	Практические	5	2	УК-10.1, УК-10.2, УК-10.3	Л2.1, Л1.1, Л2.2, Л2.3, Л2.4
2.20.	Конфликты на потребительском рынке	Сам. работа	5	2	УК-10.1, УК-10.2, УК-10.3	Л2.1, Л1.1, Л2.2, Л2.3, Л2.4
2.21.	Корпоративные конфликты	Практические	5	2	УК-10.1, УК-10.2, УК-10.3	Л2.1, Л1.1, Л2.2, Л2.3, Л2.4
2.22.	Корпоративные конфликты	Сам. работа	5	2	УК-10.1, УК-10.2, УК-10.3	Л2.1, Л1.1, Л2.2, Л2.3, Л2.4
2.23.	Методы урегулирования экономических конфликтов	Практические	5	2	УК-10.1, УК-10.2, УК-10.3	Л2.1, Л1.1, Л2.2, Л2.3, Л2.4
2.24.	Манипулятивные техники достижения целей и регулирования конфликта	Сам. работа	5	2	УК-10.1, УК-10.2, УК-10.3	Л2.1, Л1.1, Л2.2, Л2.3, Л2.4
2.25.	Методы урегулирования экономических конфликтов	Сам. работа	5	2	УК-10.1, УК-10.2, УК-10.3	Л2.1, Л1.1, Л2.2, Л2.3, Л2.4
2.26.		Консультации	5	34	УК-10.1, УК-10.2, УК-10.3	

5. Фонд оценочных средств

5.1. Контрольные вопросы и задания для проведения текущего контроля и промежуточной аттестации по итогам освоения дисциплины
<p>УК-10. Способен принимать обоснованные экономические решения в различных областях жизнедеятельности</p> <p>Контрольные вопросы и задания для проведения промежуточной аттестации по итогам освоения дисциплины</p> <p>Тестовые задания (выбор одного или нескольких ответа)</p> <p>1. Кто рассматривал экономические циклы не только как колебания спроса и предложения, но и учитывал инвестиции. А) Н. Кондратьев; В) С. Кузнец; С) К. Жюгляр. 1-С</p> <p>2. Сколько времени в среднем длятся циклы Кондратьева?</p>

- A) 40-60 лет;
- B) 50-60 лет;
- C) 30-40 лет;
- D) 30-50 лет.

2-A

3. Согласно теории С. Кузнеца, цикл всего за:

- A) 5-10 лет;
- B) 10-15 лет;
- C) 15-20 лет;
- D) 15-25 лет.

3-D

4. К субститутам относятся товары (услуги):

- A) удовлетворяющие исключительно материальные потребности человека;
- B) заменяющие друг друга при использовании;
- C) дополняющие друг друга при использовании.

4-B

5. К комплементарным относятся товары (услуги):

- A) дополняющие друг друга при использовании;
- B) заменяющие друг друга при использовании;
- C) удовлетворяющие исключительно духовные потребности людей.

5-A

6. Связь между спросом и ценой на товар:

- A) прямо пропорциональна;
- B) обратно пропорциональна;
- C) отсутствует;

6-A

7. Объем спроса на конкретный товар останется неизменным в случае:

- A) изменения цены на данный товар;
- B) изменения цены на товары-комплементы;
- C) высокого конкурса для поступающих в высшие учебные заведения.

7-B

8. Одна из функций современного домашнего хозяйства:

- A) утверждение законопроектов;
- B) осуществление контроля за рыночными ценами;
- C) потребление товаров и услуг.

8-C

9. Увеличение удельного веса расходов на питание в бюджете семьи свидетельствует:

- A) о росте благосостояния семьи;
- B) снижении благосостояния семьи;
- C) стабильном уровне благосостояния семьи;

9-B

10. Главная функция финансового рынка:

- A) трансформация временно бездействующих денежных средств в ссудный капитал;
- B) законодательное регулирование спроса и предложения на рынке труда;
- C) реализация биржевых товаров.

10-A

11. Экономическая прибыль определяется как разность между:

- A) выручкой и внешними издержками;
- B) выручкой и нормальной прибылью;
- C) выручкой и всеми издержками.

11-C

12. Ценная бумага, которая приносит владельцу доход в виде фиксированного процента и выкупается

предприятием в указанный срок, называется:

- A) облигация;
- B) акция;
- C) вексель.

12- А

13. Одна из главных функций рынка ценных бумаг:

- A) предоставление денежных ссуд;
- B) осуществление движения предметов потребления и средств производства;
- C) мобилизация временно свободных денежных средств и их перераспределение для удовлетворения нужд государства и организаций.

13-С

14. Товарные биржи осуществляют куплю-продажу:

- A) однородной, стандартизированной продукции;
- B) ценных бумаг;
- C) недвижимости.

14-А

15. Экономический спад характеризуется:

- A) активным использованием потребительских кредитов;
- B) увеличением спроса на потребительские товары и наращиванием производства;
- C) сокращением производства.

15-С

Критерии оценивания:

Каждое задание оценивается 1 баллом. Оценивание КИМ:

«зачтено» – верно выполнено более 50% заданий;

«не зачтено» – верно выполнено 50% и менее 50% заданий;

«отлично» - верно выполнено 85-100% заданий;

«хорошо» - верно выполнено 70-84% заданий;

«удовлетворительно» - верно выполнено 51-69% заданий;

«неудовлетворительно» - верно 50% или менее 50% заданий

Тестовые задания открытой формы (с кратким свободным ответом)

1. Что такое актив?

Ответ: в широком смысле актив — это что-то, что имеет ценность. Однако при этом актив имеет обязательное условие: он должен приносить экономическую выгоду собственнику актива в краткосрочной или долгосрочной перспективе.

2. Ликвидность – это:

Ответ: свойство актива, которое позволяет реализовать его по рыночной или близкой к этому цене

3. Банкротство – это

Ответ: неспособность должника удовлетворить в полном объеме требования кредиторов по денежным обязательствам, которая становится банкротством только после особой процедуры признания человека или компании банкротом.

4. Что такое инвестиции?

Ответ: размещение капитала с целью получения прибыли.

5. Спрос – это:

Ответ: это зависимость между ценой и количеством товаров, которые потенциальные покупатели могут или хотят приобрести по определенной цене и в определенное время.

6. Инфляция – это

Ответ: снижение покупательной способности одной и той же суммы на определенном отрезке времени.

7. Как называются экономические циклы?

Ответ: депрессия, рост, пик и спад.

8. _____ вывел свои экономические циклы на основе демографических данных и строительных циклов.

Ответ: Саймон Кузнец.

9. Показатель, отражающий уровень жизни семьи -

Ответ: удельный вес расходов на питание.

10. Назовите главную функцию финансового рынка:

Ответ: трансформация временно бездействующих денежных средств в ссудный капитал.

11. Экономический подъем характеризуется:

Ответ: полным использованием производственных мощностей.

12. Человек получает статус безработного, когда он:

Ответ: зарегистрирован в государственной службе занятости.

13. Таможенная пошлина на импортные товары взимается с целью:

Ответ: поступления средств в государственный бюджет и защиты национальной экономики

14. Курс рубля к иностранной валюте устанавливается:

Ответ: Центральным банком (ЦБ).

15. Торговый баланс положителен, если:

Ответ: товаров из страны вывозится больше, чем ввозится в нее.

16. Домохозяйство – это экономическая единица, которая:

Ответ: обладает определенными ресурсами и стремится в процессе их использования максимально полно удовлетворить свои потребности.

17. Непредвиденная инфляция обычно сопровождается:

Ответ: перераспределением богатства и дохода.

18. В фазе депрессии циклическая безработица:

Ответ: становится максимальной.

19. Недостатком кейнсианской теории является:

Ответ: отсутствие учета ожиданий рыночных субъектов

20. Как называется экономическая категория, которая обозначает ресурсы, реально вовлеченные в производственный процесс?

Ответ: факторы производства

Критерии оценки открытых вопросов.

Отлично (зачтено) Ответ полный, развернутый. Вопрос точно и исчерпывающе передан, терминология сохранена, студент превосходно владеет основной и дополнительной литературой, ошибок нет.

Хорошо (зачтено) Ответ полный, хотя краток, терминологически правильный, нет существенных недочетов. Студент хорошо владеет пройденным программным материалом; владеет основной литературой, суждения правильны.

Удовлетворительно (зачтено) Ответ неполный. В терминологии имеются недостатки. Студент владеет программным материалом, но имеются недочеты. Суждения фрагментарны.

Неудовлетворительно (не зачтено) Не использована специальная терминология. Ответ в сущности неверен. Переданы лишь отдельные фрагменты соответствующего материала вопроса. Ответ не соответствует вопросу или вовсе не дан.

5.2. Темы письменных работ для проведения текущего контроля (эссе, рефераты, курсовые работы и др.)

Не предусмотрено

5.3. Фонд оценочных средств для проведения промежуточной аттестации

Промежуточная аттестация заключается в проведении в конце семестра зачета (для обучающихся, не получивших зачет по результатам текущей успеваемости по всему изученному курсу. Тест размещен в разделе «Текущая и промежуточная аттестация» онлайн-курса на образовательном портале «Цифровой университет АлтГУ» <https://portal.edu.asu.ru/course/view.php?id=3731>. Количество заданий в контрольно-измерительном материале (тесте) для промежуточной аттестации, составляет 30 вопросов.
КРИТЕРИИ ОЦЕНИВАНИЯ: Каждое задание оценивается 1 баллом. Оценивание КИМ в целом:
 Для зачета: «зачтено» – верно выполнено более 55% заданий; «не зачтено» – верно выполнено 54% и менее 54% заданий.

6. Учебно-методическое и информационное обеспечение дисциплины

6.1. Рекомендуемая литература				
6.1.1. Основная литература				
	Авторы	Заглавие	Издательство, год	Эл. адрес
Л1.1	Бунтовская Л.Л.	Конфликтология: учебное пособие для академического бакалавриата	М. : Издательство Юрайт // ЭБС «Юрайт», 2018	https://biblio-online.ru/book/26BFDC59-52CF-4ECE-99EF-AF93429190AB
6.1.2. Дополнительная литература				
	Авторы	Заглавие	Издательство, год	Эл. адрес
Л2.1	Соломатина, Е. Н.	Социология конфликта: учебное пособие для академического бакалавриата	М. : Издательство Юрайт // ЭБС «Юрайт», 2019	https://urait.ru/bcode/490018
Л2.2	Емельянов С.М.	Управление конфликтами в организации: учебник и практикум для академического бакалавриата	М. : Издательство Юрайт // ЭБС «Юрайт», 2018	www.biblio-online.ru/book/060DBAF1-935D-40B2-A89F-4E25185B8266 .
Л2.3	Розанова Н.М.	НАЦИОНАЛЬНАЯ ЭКОНОМИКА В 2 Ч. ЧАСТЬ 1 2-е изд., пер. и доп. Учебник для бакалавриата и магистратуры: Гриф УМО ВО	М.:Издательство Юрайт, 2018	https://biblio-online.ru/book/0F7C068C-4BD6-4B62-A909-1785076453E4
Л2.4	Розанова Н.М.	НАЦИОНАЛЬНАЯ ЭКОНОМИКА В 2 Ч. ЧАСТЬ 2 2-е изд., пер. и доп. Учебник для бакалавриата и магистратуры: Гриф УМО ВО	М.:Издательство Юрайт, 2018	https://biblio-online.ru/book/854B7A41-425F-4E56-84A7-AE64C5AE7FF0
6.2. Перечень ресурсов информационно-телекоммуникационной сети "Интернет"				
	Название		Эл. адрес	
Э1	http://www.lib.asu.ru – сайт научной библиотеки АлтГУ			
Э2	http://www.isras.ru – сайт института социологии РАН			

Э3	http://www.elibrary.ru – научная электронная библиотека	
Э4	http://www.mon.gov.ru – сайт министерства образования РФ	
Э5	Курс в MOODLE "Экономическая конфликтология"	https://portal.edu.asu.ru/course/view.php?id=3731
6.3. Перечень программного обеспечения		
<p>Microsoft Office 2010 (Office 2010 Professional, № 4065231 от 08.12.2010), (бессрочно); Microsoft Windows 7 (Windows 7 Professional, № 61834699 от 22.04.2013), (бессрочно); Chrome (http://www.chromium.org/chromium-os/licenses), (бессрочно); 7-Zip (http://www.7-zip.org/license.txt), (бессрочно); AcrobatReader (http://www.images.adobe.com/content/dam/Adobe/en/legal/servicetou/Acrobat_com_Additional_TOU-en_US-20140618_1200.pdf), (бессрочно); ASTRA LINUX SPECIAL EDITION (https://astralinux.ru/products/astra-linux-special-edition/), (бессрочно)</p>		
6.4. Перечень информационных справочных систем		
<p>Информационная справочная система: СПС Консультант Плюс (инсталлированный ресурс АлтГУ или http://www.consultant.ru/). Профессиональные базы данных: 1. Электронная база данных «Scopus» (http://www.scopus.com); 2. Электронная библиотечная система Алтайского государственного университета (http://elibrary.asu.ru/); 3. Научная электронная библиотека elibrary (http://elibrary.ru)</p>		

7. Материально-техническое обеспечение дисциплины

Аудитория	Назначение	Оборудование
Учебная аудитория	для проведения занятий лекционного типа, занятий семинарского типа (лабораторных и(или) практических), групповых и индивидуальных консультаций, текущего контроля и промежуточной аттестации, курсового проектирования (выполнения курсовых работ), проведения практик	Стандартное оборудование (учебная мебель для обучающихся, рабочее место преподавателя, доска)
Помещение для самостоятельной работы	помещение для самостоятельной работы обучающихся	Компьютеры, ноутбуки с подключением к информационно-телекоммуникационной сети «Интернет», доступом в электронную информационно-образовательную среду АлтГУ

8. Методические указания для обучающихся по освоению дисциплины

<p>Для успешного освоения содержания дисциплины необходимо посещать лекции, принимать активное участие в работе на практическом занятии, а также выполнять задания, предлагаемые преподавателем для самостоятельного изучения</p> <p>Рекомендации по освоению лекционных занятий. При работе с конспектом лекций необходимо учитывать тот фактор, что одни лекции дают ответы на конкретные вопросы темы, другие – лишь выявляют взаимосвязи между явлениями, помогая студенту понять глубинные процессы развития изучаемого предмета, как в истории, так и в настоящее время. Изучение дисциплины требует систематического и последовательного накопления знаний, поэтому пропуски отдельных тем не позволяют глубоко освоить предмет. При конспектировании лекций целесообразно вначале понять основную мысль, излагаемую лектором, а затем записать ее. Желательно запись осуществлять на одной странице листа или оставляя поля, на</p>

которых позднее, при самостоятельной работе с конспектом, можно сделать дополнительные записи, отметить непонятные места.

Студентам необходимо:

- перед каждой лекцией просматривать рабочую программу дисциплины, что позволит сэкономить время на записывание темы лекции, ее основных вопросов, рекомендуемой литературы;
- на отдельные лекции приносить требуемый преподавателем дополнительный материал на бумажных носителях (таблицы, графики, схемы). Этот материал будет прокомментирован, дополнен непосредственно на лекции;
- перед очередной лекцией необходимо просмотреть по конспекту материал предыдущей лекции. При затруднениях в восприятии материала следует обратиться к основным литературным источникам. Если и в этом случае разобраться в материале не удалось, то нужно обратиться к лектору или к преподавателю на практических занятиях.

Рекомендации по подготовке практическим занятиям.

Подготовку к каждому практическому занятию студенты должны начать с ознакомления с планом данного занятия, который отражает содержание предложенной темы. Тщательное продумывание и изучение вопросов плана основывается на проработке текущего материала лекции, а затем изучения обязательной и дополнительной литературы, рекомендованной к данной теме.

Студентам следует:

- приносить с собой рекомендованную преподавателем литературу к конкретному занятию;
- до очередного практического занятия по рекомендованным литературным источникам проработать теоретический материал, соответствующей темы занятия;
- при подготовке к практическим занятиям следует обязательно использовать не только лекции, учебную литературу, но и нормативно - правовые акты (если этого требует освоение темы), материалы периодических изданий, справочную литературу, что позволит значительно активизировать процесс овладения информацией, а также будет способствовать более глубокому усвоению изучаемого материала;
- проверять достоверность источников информации, особенно это относится к Internet-ресурсам
- полезным будет работа с электронными учебниками и учебными пособиями в Internet-библиотеках. Зарегистрируйтесь в них: университетская библиотека Онлайн (<http://www.biblioclub.ru/>) и электронно-библиотечная система «Лань» (<http://e.lanbook.com/>).
- в начале занятий задать преподавателю вопросы по материалу, вызвавшему затруднения в его понимании и освоении при решении задач, заданных для самостоятельного решения;
- в ходе занятия давать конкретные, четкие ответы по существу вопросов;
- на занятии демонстрировать понимание темы. В случае затруднений обращаться к преподавателю.

Методические рекомендации по написанию реферата.

При подготовке реферата следует обязательно отразить актуальность темы, ее научную разработанность, провести комплексный анализ сущности и/или теоретических подходов по выбранной теме. Следует помнить, что реферирование предполагает анализ научных материалов по изучаемой проблеме, их обработку и формулирование полученных в результате выводов. Ссылки на используемую литературу обязательны.

Реферат должен содержать:

титальный лист; оглавление; введение; текст трех параграфов; заключение; библиографический список; приложения (при необходимости).

Требования к оформлению реферата:

Объем: от 10 до 20 страниц.

Формат страницы: А4 (210x297 мм).

Поля (верхнее, нижнее, левое, правое): по 20 мм.

Шрифт: размер (кегель) – 14, тип – Times New Roman.

Выравнивание: по ширине.

Межстрочный интервал: полуторный (от начала до конца).

Библиографический список оформляется в соответствии с ГОСТ Р 7.0.5-2008 «Система стандартов по информации, библиотечному и издательскому делу».

Методические рекомендации по выполнению различных форм самостоятельных заданий.

Самостоятельная работа студента является основным средством овладения учебным материалом во время, свободное от обязательных учебных занятий. Она включает в себя выполнение различного рода заданий, которые ориентированы на более глубокое усвоение материала изучаемой дисциплины. По каждой теме учебной дисциплины студентам предлагается перечень заданий для самостоятельной работы.

К выполнению заданий для самостоятельной работы предъявляются следующие требования: задания должны исполняться самостоятельно и представляться в установленный срок, а также соответствовать

установленным требованиям по оформлению.

Студентам следует:

- руководствоваться графиком самостоятельной работы, определенным РПД;
- выполнять все плановые задания, выдаваемые преподавателем для самостоятельного выполнения, и разбирать на практических занятиях и консультациях неясные вопросы.

Итоговый контроль.

При подготовке к зачету параллельно прорабатывать соответствующие теоретические и практические разделы дисциплины, фиксируя неясные моменты для их обсуждения на консультации с преподавателем.

Продумайте свой ответ на зачете, его логику. Помните, что ваш ответ украсит ссылка на источник литературы, иллюстрация практики применения теоретического знания, а также уверенность и наличие авторской аргументированной позиции как будущего субъекта профессиональной деятельности.

МИНОБРНАУКИ РОССИИ

федеральное государственное бюджетное образовательное учреждение высшего образования
«Алтайский государственный университет»

Этнополитическая конфликтология рабочая программа дисциплины

Закреплена за кафедрой	Кафедра социологии и конфликтологии
Направление подготовки	37.03.02. Конфликтология
Профиль	Конфликт-менеджмент
Форма обучения	Очная
Общая трудоемкость	9 ЗЕТ
Учебный план	37_03_02_Конфликтология_КМ-2022

Часов по учебному плану	324	Виды контроля по семестрам	
в том числе:		экзамены:	6
аудиторные занятия	128	зачеты:	5
самостоятельная работа	101		
индивидуальные консультации	68		
контроль	27		

Распределение часов по семестрам

Курс (семестр)	3 (5)		3 (6)		Итого	
	15,5		16			
Вид занятий	УП	РПД	УП	РПД	УП	РПД
Лекции	18	18	28	28	46	46
Практические	24	24	58	58	82	82
Сам. работа	32	32	69	69	101	101
Консультации	34	34	34	34	68	68
Часы на контроль	0	0	27	27	27	27
Итого	108	108	216	216	324	324

Программу составил(и):
к.ф.н., доцент, Пустовалова Е.В.

Рецензент(ы):
к.с.н., доцент, Нагайцев В.В.

Рабочая программа дисциплины
Этнополитическая конфликтология

разработана в соответствии с ФГОС:
Федеральный государственный образовательный стандарт высшего образования - бакалавриат по направлению подготовки 37.03.02 Конфликтология (приказ Минобрнауки России от 29.07.2020 г. № 840)

составлена на основании учебного плана:
37.03.02 Конфликтология
утвержденного учёным советом вуза от 27.04.2021 протокол № 6.

Рабочая программа одобрена на заседании кафедры
Кафедра социологии и конфликтологии

Протокол от 26.04.2023 г. № 9
Срок действия программы: 2023-2027 уч. г.

Заведующий кафедрой
к.с.н., доцент Нагайцев В.В.

Визирование РПД для исполнения в очередном учебном году

Рабочая программа пересмотрена, обсуждена и одобрена для
исполнения в 2023-2024 учебном году на заседании кафедры

Кафедра социологии и конфликтологии

Протокол от 26.04.2023 г. № 9
Заведующий кафедрой *к.с.н., доцент Нагайцев В.В.*

1. Цели освоения дисциплины

1.1.	Ознакомить студентов с базовыми принципами этноконфликтологии, фундаментальной теории межнациональных отношений и обобщения опыта этнонациональных конфликтов, технологией разрешения межэтнических конфликтов с помощью третьей стороны, основными особенностями, правилами и процедурами посредничества в межэтнических конфликтах
------	--

2. Место дисциплины в структуре ООП

Цикл (раздел) ООП: Б1.В.01

3. Компетенции обучающегося, формируемые в результате освоения дисциплины

ПК-1	Способен проводить комплексные междисциплинарные исследования по конфликтологической тематике
------	---

В результате освоения дисциплины обучающийся должен

3.1.	Знать:
3.1.1.	Знает методологию, методику и основные методы сбора и анализа информации в прикладном исследовании
3.2.	Уметь:
3.2.1.	Умеет концептуализировать проблему и вырабатывать эмпирические показатели, анализировать полученные результаты
3.3.	Иметь навыки и (или) опыт деятельности (владеть):
3.3.1.	Владеет навыками работы с различными статистическими пакетами и составления аналитических отчетов по результатам исследования

4. Структура и содержание дисциплины

Код занятия	Наименование разделов и тем	Вид занятия	Семестр	Часов	Компетенции	Литература
Раздел 1. Раздел 1. Теоретико- методологические основы этнополитической конфликтологии						
1.1.	Предмет и метод этноконфликтологии	Лекции	5	4	ПК-1	Л1.1, Л2.1, Л2.2
1.2.	Предмет и метод этноконфликтологии	Практические	5	4	ПК-1	Л1.1, Л2.1, Л2.2
1.3.	Методологические проблемы определения этноса и нации, нации и национализм	Лекции	5	6	ПК-1	Л1.1, Л2.1, Л2.2

Код занятия	Наименование разделов и тем	Вид занятия	Семестр	Часов	Компетенции	Литература
1.4.	Методологические проблемы определения этноса и нации, нации и национализм	Практические	5	6	ПК-1	Л1.1, Л2.1, Л2.2
1.5.	Методологические проблемы определения этноса и нации, нации и национализм	Сам. работа	5	6	ПК-1	Л1.1, Л2.1, Л2.2
1.6.	История становления отечественной этноконфликтологии, проблемы и перспективы	Практические	5	8	ПК-1	Л1.1, Л2.1, Л2.2
1.7.	История становления отечественной этноконфликтологии, проблемы и перспективы	Сам. работа	5	6	ПК-1	Л1.1, Л2.1, Л2.2
1.8.	Основные представления о причинах и сущности этноконфликтов. Понятие и специфика этноконфликтов, социокультурные, экономические и политические факторы возникновения межэтнической напряженности	Лекции	5	8	ПК-1	Л1.1, Л2.1, Л2.2
1.9.	Основные представления о причинах и сущности этноконфликтов. Понятие и специфика этноконфликтов, социокультурные, экономические и политические факторы возникновения межэтнической напряженности	Практические	5	6	ПК-1	Л1.1, Л2.1, Л2.2
1.10.	Основные представления о причинах и сущности этноконфликтов. Понятие и специфика этноконфликтов, социокультурные, экономические и политические факторы возникновения межэтнической напряженности	Сам. работа	5	20	ПК-1	Л1.1, Л2.1, Л2.2
1.11.		Консультации	5	34	ПК-1	Л1.1, Л2.1, Л2.2
Раздел 2. Раздел 2. Основные аспекты этнополитической конфликтологии						
2.1.	Этноконфликтные аспекты федерализма в	Лекции	6	8	ПК-1	Л1.1, Л2.1, Л2.2

Код занятия	Наименование разделов и тем	Вид занятия	Семестр	Часов	Компетенции	Литература
	государственном строительстве: территориальные споры, борьба за ресурсы и собственность, стремление к изменению статуса местных элит, изменение системы разделения труда					
2.2.	Этноконфликтные аспекты федерализма в государственном строительстве: территориальные споры, борьба за ресурсы и собственность, стремление к изменению статуса местных элит, изменение системы разделения труда	Практические	6	8	ПК-1	Л1.1, Л2.1, Л2.2
2.3.	Причины и основные характеристики этнических конфликтов в Российской Федерации, странах ближнего и дальнего зарубежья. Этнические конфликты и проблема беженцев	Лекции	6	6	ПК-1	Л1.1, Л2.1, Л2.2
2.4.	Причины и основные характеристики этнических конфликтов в Российской Федерации, странах ближнего и дальнего зарубежья. Этнические конфликты и проблема беженцев	Практические	6	14	ПК-1	Л1.1, Л2.1, Л2.2
2.5.	Причины и основные характеристики этнических конфликтов в Российской Федерации, странах ближнего и дальнего зарубежья. Этнические конфликты и проблема беженцев	Сам. работа	6	20	ПК-1	Л1.1, Л2.1, Л2.2
2.6.	Динамика и типология этнических конфликтов: стадии этнического конфликта, классификация этнических конфликтов	Лекции	6	6	ПК-1	Л1.1, Л2.1, Л2.2
2.7.	Динамика и типология этнических конфликтов: стадии этнического конфликта, классификация этнических конфликтов	Практические	6	12	ПК-1	Л1.1, Л2.1, Л2.2

Код занятия	Наименование разделов и тем	Вид занятия	Семестр	Часов	Компетенции	Литература
2.8.	Динамика и типология этнических конфликтов: стадии этнического конфликта, классификация этнических конфликтов	Сам. работа	6	20	ПК-1	Л1.1, Л2.1, Л2.2
2.9.	Формы, способы и основные модели регулирования этноконфликтов. Специфика регулирования конфликтов на разных стадиях их развития	Лекции	6	4	ПК-1	Л1.1, Л2.1, Л2.2
2.10.	Формы, способы и основные модели регулирования этноконфликтов. Специфика регулирования конфликтов на разных стадиях их развития	Практические	6	12	ПК-1	Л1.1, Л2.1, Л2.2
2.11.	Формы, способы и основные модели регулирования этноконфликтов. Специфика регулирования конфликтов на разных стадиях их развития	Сам. работа	6	20	ПК-1	Л1.1, Л2.1, Л2.2
2.12.	Роль международного права и организаций в урегулировании этнических конфликтов	Лекции	6	4	ПК-1	Л1.1, Л2.1, Л2.2
2.13.	Роль международного права и организаций в урегулировании этнических конфликтов	Практические	6	12	ПК-1	Л1.1, Л2.1, Л2.2
2.14.	Роль международного права и организаций в урегулировании этнических конфликтов	Сам. работа	6	9	ПК-1	Л1.1, Л2.1, Л2.2
2.15.		Консультации	6	34	ПК-1	Л1.1, Л2.1, Л2.2

5. Фонд оценочных средств

5.1. Контрольные вопросы и задания для проведения текущего контроля и промежуточной аттестации по итогам освоения дисциплины

Оценочные материалы для текущего контроля по разделам и темам дисциплины в полном объеме размещены в онлайн-курсе на образовательном портале «Цифровой университет АлтГУ» – <https://portal.edu.asu.ru/course/view.php?id=9491>

ОЦЕНКА СФОРМИРОВАННОСТИ КОМПЕТЕНЦИИ

ПК-1: Способен проводить комплексные междисциплинарные исследования по конфликтологической

тематике

Контрольные вопросы и задания для проведения промежуточной аттестации по итогам освоения дисциплины

Тестовые задания закрытой формы (выбор одного или нескольких вариантов)

1. Исследование, которое отличается большой совокупностью опрашиваемых, тщательно разработанной программой прикладного социологического исследования, называется...
 1. пилотажным
 2. зондажным
 3. разведывательным
 4. описательным
2. В зависимости от частоты проведения прикладные исследования делятся на...
 1. разовые и повторные
 2. когортные и трендовые
 3. лонгитюдные и мониторинговые
 4. исторические и точечные
3. В зависимости от целей и задач прикладные исследования делятся на...
 1. аналитические, описательные, пилотажные
 2. зондажные, экспертные, экспериментальные
 3. разведывательные, пилотажные, зондажные
 4. экспертные, массовые, повторные
4. К двум основным этапам составления программы эмпирического исследования относятся...(возможно несколько вариантов ответов)
 1. опрос респондентов
 2. изучение специализированной литературы
 3. формулировка проблемы исследования
 4. интерпретация результатов
5. Группа, на которую воздействуют экспериментальным фактором, называется...
 1. экспериментальной
 2. контрольной
 3. зависимой
 4. независимой
6. По характеру экспериментальной ситуации различают эксперименты:
 1. параллельные и последовательные
 2. полевые и лабораторные
 3. реальные и мысленные
 4. научные и прикладные
7. Что дает исследователю широкие возможности для наблюдения?
 1. если о нем знают члены наблюдаемой группы
 2. если он принят группой
 3. если он не участвует в групповой деятельности
8. По характеру логической структуры доказательств различают эксперименты:
 1. параллельные и последовательные
 2. полевые и лабораторные
 3. реальные и мысленные
 4. научные и прикладные
9. «Закрытыми» называют такие вопросы социологической анкеты, где...
 1. респондент должен сделать выбор из нескольких готовых вариантов ответа
 2. раскрывается содержание гипотезы социологического исследования
 3. респондент сам формулирует ответ
 4. дается возможность получения дополнительной информации
10. По специфике исследовательской задачи различают эксперименты:
 1. параллельные и последовательные
 2. полевые и лабораторные
 3. реальные и мысленные
 4. научные и прикладные
11. Видами наблюдения как метода эмпирического исследования не являются...
 1. включенное и невключенное
 2. целенаправленное и независимое
 3. прямое и косвенное
 4. открытое и закрытое

12. Что считается первичным документом в технике наблюдения?

1. учетная запись
2. дневник наблюдений
3. книга наблюдений

ПРАВИЛЬНЫЕ ОТВЕТЫ:

- 1-4
- 2-1
- 3-1
- 4-2,3
- 5-1
- 6-2
- 7-2
- 8-1
- 9-1
- 10-4
- 11-2
- 12-2

Критерии оценивания:

За выполнение тестовых заданий закрытой формы студент получает по 2 балла за каждый правильный ответ. Общая суммарная оценка за выполнение заданий этого типа может составлять максимум 30 баллов.

Тестовые задания открытой формы (с кратким свободным ответом)

1. Элемент или набор элементов, предназначенные для отбора на определенной ступени выборки, называются _____
2. Часть объектов генеральной совокупности, отобранная с помощью специальных приемов для получения информации обо все совокупности, называется _____
3. Тип выборки, который не является разновидностью неслучайной выборки _____
4. Свойство выборочной совокупности воспроизводить параметры и значимые элементы структуры генеральной совокупности, называется _____
5. Элементы выборочной совокупности (респонденты), подлежащие изучению, называются _____
6. Раздел программы, который определяет место данного исследования в соответствующем исследовательском пространстве и моделирует исследовательское поле через обоснование проблемы исследования, постановку целей и задач исследовательской деятельности называется _____
7. Шкала, которая устанавливает отношения равенства между явлениями, включенными в один класс, называется _____
8. Шкала, которая устанавливает отношение между пунктами не просто в понятиях «больше» или «меньше», но позволяют фиксировать и величину интервалов, называется _____
9. Наиболее простой способ представления результатов исследования, показывающий распространенность объектов с различными значениями переменной таблицы называют _____
10. Один из основных способов анализа, используемых для того, чтобы увидеть, какую связь переменные имеют друг с другом, называется _____
11. Метод, используемый для описания изменчивости наблюдаемых коррелированных переменных в терминах потенциально меньшего числа ненаблюдаемых переменных, называемых факторами – это _____
12. Результаты проведенного лично исследователем опроса или наблюдения называются _____
13. Результаты исследования, проведенного кем-то другим, опубликованные в печати, называются _____
14. Многомерная статистическая процедура, выполняющая сбор данных, содержащих информацию о выборке объектов, и затем упорядочивающая объекты в сравнительно однородные группы – это _____
15. Опрос по принципу «всех подряд» из наиболее доступных респондентов – это _____
16. Способ отбора единиц, при котором мы не можем заранее рассчитать вероятность попадания каждого элемента в состав выборочной совокупности – это _____ выборка
17. Микромодель объекта социологического исследования, формируемая на основе статистических сведений (параметров квот) преимущественно о социально-демографических характеристиках элементов

генеральной совокупности – это _____ выборка

18. Качественный метод исследования, который позволяет проводить полевое изучение индивидов в их естественной среде и в повседневных жизненных обстоятельствах – это _____

19. Добровольный участник массового опроса, анкетирования, интервью – это _____

20. Пробное исследование, в котором проверяется работоспособность методики, и проводится предварительный сбор данных

ПРАВИЛЬНЫЕ ОТВЕТЫ:

1. единицы отбора
2. выборочная совокупность
3. гнездовая выборка
4. репрезентативность
5. единицы анализа
6. методологический
7. неупорядоченная номинальная шкала
8. метрическая шкала
9. линейное распределение данных
10. анализ двумерных распределений
11. факторный анализ
12. первичные данные
13. вторичные данные
14. кластерный анализ
15. стихийная выборка
16. целенаправленная (неслучайная)
17. квотная
18. включенное наблюдение
19. респондент
20. пилотажное исследование

Критерии оценивания:

За выполнение тестовых заданий открытой формы студент получает по 3,5 балла за каждый правильный ответ. Общая суммарная оценка за выполнение заданий этого типа может составлять максимум 70 баллов.

Общая суммарная оценка за выполнение задания «Итоговое тестирование по курсу (Final test)» может составлять максимум 100 баллов.

Баллы, начисленные студенту за выполнение заданий теста автоматически пересчитываются системой в 4-балльную шкалу (от «5» до «2»). Баллы, начисленные студенту за выполнение заданий пересчитываются преподавателем по схеме:

- 1-49 баллов – оценка «2»,
- 50-69 баллов – оценка «3»,
- 70-84 баллов – оценка «4»,
- 85-100 баллов – оценка «5».

5.2. Темы письменных работ для проведения текущего контроля (эссе, рефераты, курсовые работы и др.)

не предусмотрено

5.3. Фонд оценочных средств для проведения промежуточной аттестации

Промежуточная аттестация заключается в проведении в конце семестра экзамена (для обучающихся, не получивших зачет по результатам текущей успеваемости) по всему изученному курсу. Контрольно-измерительный материал для письменного опроса формируется из заданий открытого типа текущего контроля, размещенных в онлайн-курсе на образовательном портале «Цифровой университет АлтГУ». Количество заданий в письменном опросе для промежуточной аттестации составляет 20.

Задания для письменного опроса открытой формы (с кратким свободным ответом)

1. Элемент или набор элементов, предназначенные для отбора на определенной ступени выборки, называются _____
2. Часть объектов генеральной совокупности, отобранная с помощью специальных приемов для получения информации обо все совокупности, называется _____

3. Тип выборки, который не является разновидностью неслучайной выборки _____
 4. Свойство выборочной совокупности воспроизводить параметры и значимые элементы структуры генеральной совокупности, называется _____
 5. Элементы выборочной совокупности (респонденты), подлежащие изучению, называются _____
 6. Раздел программы, который определяет место данного исследования в соответствующем исследовательском пространстве и моделирует исследовательское поле через обоснование проблемы исследования, постановку целей и задач исследовательской деятельности называется _____
 7. Шкала, которая устанавливает отношения равенства между явлениями, включенными в один класс, называется _____
 8. Шкала, которая устанавливает отношение между пунктами не просто в понятиях «больше» или «меньше», но позволяют фиксировать и величину интервалов, называется _____
 9. Наиболее простой способ представления результатов исследования, показывающий распространенность объектов с различными значениями переменной таблицы называют _____
 10. Один из основных способов анализа, используемых для того, чтобы увидеть, какую связь переменные имеют друг с другом, называется _____
 11. Метод, используемый для описания изменчивости наблюдаемых коррелированных переменных в терминах потенциально меньшего числа ненаблюдаемых переменных, называемых факторами – это _____
 12. Результаты проведенного лично исследователем опроса или наблюдения называются _____
 13. Результаты исследования, проведенного кем-то другим, опубликованные в печати, называются _____
 14. Многомерная статистическая процедура, выполняющая сбор данных, содержащих информацию о выборке объектов, и затем упорядочивающая объекты в сравнительно однородные группы – это _____
 15. Опрос по принципу «всех подряд» из наиболее доступных респондентов – это _____
 16. Способ отбора единиц, при котором мы не можем заранее рассчитать вероятность попадания каждого элемента в состав выборочной совокупности – это _____ выборка
 17. Микромодель объекта социологического исследования, формируемая на основе статистических сведений (параметров квот) преимущественно о социально-демографических характеристиках элементов генеральной совокупности – это _____ выборка
 18. Качественный метод исследования, который позволяет проводить полевое изучение индивидов в их естественной среде и в повседневных жизненных обстоятельствах – это _____
 19. Добровольный участник массового опроса, анкетирования, интервью – это _____
 20. Пробное исследование, в котором проверяется работоспособность методики, и проводится предварительный сбор данных
- Критерии оценивания:
 Каждое задание оценивается 1 баллом.
 Оценивание КИМ в целом:
- Для экзамена: «отлично» – верно выполнено 85-100% заданий; «хорошо» – верно выполнено 70-84% заданий; «удовлетворительно» – верно выполнено 51- 69% заданий; «неудовлетворительно» – верно выполнено 50% и менее 50% заданий.

6. Учебно-методическое и информационное обеспечение дисциплины

6.1. Рекомендуемая литература				
6.1.1. Основная литература				
	Авторы	Заглавие	Издательство, год	Эл. адрес
Л1.1	Бунтовская, Л. Л.	Конфликтология : учебное пособие для академического бакалавриата	М.: Издательство Юрайт // ЭБС Юрайт, 2018	www.biblio-online.ru/book/6CBED0CF-656E-4A94-8DFC-BAA67F70825C

6.1.2. Дополнительная литература				
	Авторы	Заглавие	Издательство, год	Эл. адрес
Л2.1	Охременко, И. В.	Конфликтология: учебное пособие для вузов	М. : Издательство Юрайт // ЭБС «Юрайт», 2018	www.biblio-online.ru/book/069EAB33-F8AE-43DB-939E-C3FC C47C2C28
Л2.2	Черепанова, Е. С.	Философия конфликта : учебное пособие для бакалавриата и магистратуры	М. : Издательство Юрайт, 2018	www.biblio-online.ru/book/5BEBC11A-DAE0-485B-AA10-0DC1 2D6B47A0
6.2. Перечень ресурсов информационно-телекоммуникационной сети "Интернет"				
	Название		Эл. адрес	
Э1	http://www.humanities.edu.ru/ – Социально-гуманитарное образование: федеральный портал.			
Э2	http://window.edu.ru/window – Единое окно доступа к образовательным ресурсам. Интегральный каталог образовательных интернет-ресурсов, электронная учебно-методическая библиотека, ресурсы системы федеральных образовательных порталов.			
Э3	Курс в Moodle «Этнополитическая конфликтология»		https://portal.edu.asu.ru/course/view.php?id=9491	
6.3. Перечень программного обеспечения				
<p>Microsoft Office 2010 (Office 2010 Professional, № 4065231 от 08.12.2010), (бессрочно); Microsoft Windows 7 (Windows 7 Professional, № 61834699 от 22.04.2013), (бессрочно); Chrome (http://www.chromium.org/chromium-os/licenses), (бессрочно); 7-Zip (http://www.7-zip.org/license.txt), (бессрочно); AcrobatReader (http://www.images.adobe.com/content/dam/Adobe/en/legal/servicetou/Acrobat_com_Additional_TOU-en_US-20140618_1200.pdf), (бессрочно); ASTRA LINUX SPECIAL EDITION (https://astralinux.ru/products/astra-linux-special-edition/), (бессрочно); LibreOffice (https://ru.libreoffice.org/), (бессрочно); Антивирус Касперский (https://www.kaspersky.ru/), (до 23 июня 2024); Редактор изображений Gimp (https://www.gimp.org/), (бессрочно)</p>				
6.4. Перечень информационных справочных систем				
<p>Информационная справочная система: СПС Консультант Плюс (инсталлированный ресурс АлтГУ или http://www.consultant.ru/). Профессиональные базы данных: 1. Электронная база данных «Scopus» (http://www.scopus.com); 2. Электронная библиотечная система Алтайского государственного университета (http://elibrary.asu.ru/); 3. Научная электронная библиотека elibrary (http://elibrary.ru)</p>				

7. Материально-техническое обеспечение дисциплины

Аудитория	Назначение	Оборудование
Помещение для самостоятельной работы	помещение для самостоятельной работы обучающихся	Компьютеры, ноутбуки с подключением к информационно-телекоммуникационной сети «Интернет», доступом в электронную

Аудитория	Назначение	Оборудование
		информационно-образовательную среду АлтГУ
Учебная аудитория	для проведения занятий лекционного типа, занятий семинарского типа (лабораторных и(или) практических), групповых и индивидуальных консультаций, текущего контроля и промежуточной аттестации, курсового проектирования (выполнения курсовых работ), проведения практик	Стандартное оборудование (учебная мебель для обучающихся, рабочее место преподавателя, доска)

8. Методические указания для обучающихся по освоению дисциплины

Методические указания для обучающихся по освоению дисциплины

Методические указания и рекомендации для студентов по подготовке к лекционным занятиям
 Подготовка к лекциям осуществляется студентами в рамках самостоятельной работы по курсу. Она предусматривает работу с документами, первоисточниками; проработку материала лекции по рекомендованным учебникам, учебным пособиям и другим источниками информации с целью углубления знаний по данной теме.

Методические указания и рекомендации студентам по работе на лекционных занятиях

В ходе лекционных занятий по дисциплине необходимо вести конспектирование учебного материала. Конспектирование лекций – сложный вид вузовской аудиторной работы, предполагающий интенсивную умственную деятельность студента. В процессе конспектирования не следует записывать дословно всю лекцию. Целесообразно вначале понять основную мысль, излагаемую преподавателем, а затем записать ее. Желательно запись осуществлять, оставляя поля, на которых позднее, при самостоятельной работе с конспектом, можно сделать дополнительные записи, отметить непонятные места. Конспект лекции лучше подразделять на пункты. Этому в большой степени будут способствовать вопросы плана лекции, предложенные преподавателям. Следует обращать внимание на акценты, выводы, которые делает преподаватель, отмечая наиболее важные моменты в лекционном материале замечаниями «важно», «нужно запомнить» и т.п. Можно делать это и с помощью разноцветных маркеров, подчеркивая термины и определения. Целесообразно разработать собственную систему сокращений, аббревиатур и символов общераспространенных слов и выражений, специальных терминов. Работа над конспектом лекции по дисциплине не заканчивается в лекционной аудитории, а продолжается студентом дома, при этом обучающийся повторяет содержание лекционного материала, знакомится с рекомендованной литературой, делает себе пометки в тексте лекции, продолжает конспект. Работая над конспектом лекций, всегда необходимо использовать литературу, которую рекомендовал преподаватель. Именно такая серьезная, кропотливая работа с лекционным материалом позволит глубоко овладеть материалом по дисциплине.

Методические указания и рекомендации студентам по подготовке к практическим занятиям

Теоретические вопросы и практические задания практических занятий, рекомендуемая литература сообщаются преподавателем на лекционных занятиях, а также содержатся в рабочей программе дисциплины. Начинать подготовку к практическому занятию надо с изучения рекомендованной литературы. Необходимо помнить, что на лекции рассматривается не весь материал темы, а только его часть. Остальная его часть восполняется в процессе самостоятельной работы. В связи с этим работа с рекомендованной литературой обязательна. Особое внимание при этом необходимо обратить на содержание основных положений и выводов, объяснение явлений и фактов, уяснение практического приложения рассматриваемых теоретических вопросов. В процессе этой работы студент должен стремиться понять и запомнить основные положения рассматриваемого материала, примеры, поясняющие его. Заканчивать подготовку следует составлением плана (конспекта) по каждому изучаемому вопросу. Это позволяет составить концентрированное, сжатое представление по изучаемым вопросам. При необходимости следует обращаться за консультацией к преподавателю.

Методические указания и рекомендации для студентов по работе на практических занятиях

На практическом занятии студент должен быть готовым к ответу на все представленные в рабочей программе теоретические вопросы по теме занятия, проявить максимальную активность при их рассмотрении. Выступление с ответом должно строиться свободно, убедительно и аргументировано. Преподаватель следит, чтобы выступление не сводилось к простому воспроизведению текста, не допускается чтение конспекта. При этом студент может обращаться к записям конспекта лекций и

непосредственно к первоисточникам. Результат такой работы должен проявиться в способности студента свободно ответить на теоретические вопросы, его участии в коллективном обсуждении вопросов изучаемой темы, правильном выполнении практических заданий, предложенных преподавателем тестов.

Методические указания и рекомендации для студентов по организации самостоятельной работы
Для углубления, расширения и детализирования полученных знаний студентам отводятся часы на самостоятельную работу. Это может быть конспектирование и работа с книгой, документами, первоисточниками; доработка и оформление записей по лекционному материалу; проработка материала по учебникам, учебным пособиям и другим источникам информации и др. Самостоятельную работу лучше всего планомерно осуществлять весь семестр, предусматривая при этом регулярное повторение пройденного материала. Цель самостоятельной работы – закрепить полученные знания в рамках отдельных тем по дисциплине, сформировать умения и навыки по решению вопросов, составляющим содержание курса. При необходимости студент может получить индивидуальную консультацию у преподавателя.

Методические указания и рекомендации студентам по подготовке реферата

Подготовка рефератов направлена на развитие и закрепление у студентов навыков самостоятельного глубокого, творческого и всестороннего анализа научной, методической и другой литературы по актуальным проблемам дисциплины; на выработку навыков и умений грамотно и убедительно излагать материал, четко формулировать теоретические обобщения, выводы и практические рекомендации. Рефераты должны отвечать высоким квалификационным требованиям в отношении научности содержания и оформления. Темы рефератов, как правило, посвящены рассмотрению одной проблемы. Объем реферата может быть от 12 до 15 страниц текста, напечатанного через 1,5 интервала (библиографический список и приложения в объем не входят). Текстовая часть работы состоит из введения, основной части и заключения. Во введении студент кратко обосновывает актуальность избранной темы реферата, раскрывает конкретные цели и задачи, которые он собирается решить в ходе своего небольшого исследования. В основной части подробно раскрывается содержание вопроса (вопросов) темы. В заключении кратко должны быть сформулированы полученные результаты исследования и даны выводы. Кроме того, заключение может включать предложения автора, в том числе и по дальнейшему изучению заинтересовавшей его проблемы. В список литературы (источников и литературы) студент включает только те документы, которые он использовал при написании реферата. В приложении (приложения) к реферату могут выноситься таблицы, графики, схемы и другие вспомогательные материалы, на которые имеются ссылки в тексте реферата.

МИНОБРНАУКИ РОССИИ

федеральное государственное бюджетное образовательное учреждение высшего образования
«Алтайский государственный университет»

Юридическая конфликтология рабочая программа дисциплины

Закреплена за кафедрой	Кафедра социологии и конфликтологии
Направление подготовки	37.03.02. Конфликтология
Профиль	Конфликт-менеджмент
Форма обучения	Очная
Общая трудоемкость	3 ЗЕТ
Учебный план	37_03_02_Конфликтология_КМ-2022

Часов по учебному плану	108	Виды контроля по семестрам	
в том числе:		экзамены:	8
аудиторные занятия	42		
самостоятельная работа	5		
индивидуальные консультации	34		
контроль	27		

Распределение часов по семестрам

Курс (семестр)	4 (8)		Итого	
	Неделя 14			
Вид занятий	УП	РПД	УП	РПД
Лекции	20	20	20	20
Практические	22	22	22	22
Сам. работа	5	5	5	5
Консультации	34	34	34	34
Часы на контроль	27	27	27	27
Итого	108	108	108	108

Программу составил(и):
к.с.н., доцент, А.Н. Шрайбер

Рецензент(ы):
к.с.н., доцент, В.В. Нагайцев

Рабочая программа дисциплины
Юридическая конфликтология

разработана в соответствии с ФГОС:
Федеральный государственный образовательный стандарт высшего образования - бакалавриат по направлению подготовки 37.03.02 Конфликтология (приказ Минобрнауки России от 29.07.2020 г. № 840)

составлена на основании учебного плана:
37.03.02 Конфликтология
утвержденного учёным советом вуза от 27.04.2021 протокол № 6.

Рабочая программа одобрена на заседании кафедры
Кафедра социологии и конфликтологии

Протокол от 31.08.2022 г. № 1
Срок действия программы: 2022-2026 уч. г.

Заведующий кафедрой
к.с.н., доцент Нагайцев В.В.

Визирование РПД для исполнения в очередном учебном году

Рабочая программа пересмотрена, обсуждена и одобрена для
исполнения в 2023-2024 учебном году на заседании кафедры

Кафедра социологии и конфликтологии

Протокол от 31.08.2022 г. № 1
Заведующий кафедрой *к.с.н., доцент Нагайцев В.В.*

1. Цели освоения дисциплины

1.1.	Изучение методологических и прикладных подходов к анализу юридических конфликтов, методах их разрешения в современных условиях и формирование у студентов целостного представления о правовых отношениях регулирования сложных и противоречивых взаимодействий в обществе.
------	--

2. Место дисциплины в структуре ООП

Цикл (раздел) ООП: Б1.В.01

3. Компетенции обучающегося, формируемые в результате освоения дисциплины

ПК-1	Способен проводить комплексные междисциплинарные исследования по конфликтологической тематике
------	---

В результате освоения дисциплины обучающийся должен

3.1.	Знать:
3.1.1.	способы применения категориального аппарата, междисциплинарного анализа конфликта и мира, правовых особенностей разрешения конфликтных ситуаций в различных сферах жизнедеятельности
3.2.	Уметь:
3.2.1.	компетентно применять методологию междисциплинарного анализа конфликта и мира, основы правовых знаний для решения конфликтов в различных сферах жизнедеятельности
3.3.	Иметь навыки и (или) опыт деятельности (владеть):
3.3.1.	практическими навыками применения методологии междисциплинарного анализа конфликта и мира, основ правовых знаний для решения конфликтов в различных сферах жизнедеятельности

4. Структура и содержание дисциплины

Код занятия	Наименование разделов и тем	Вид занятия	Семестр	Часов	Компетенции	Литература
Раздел 1. Теоретические основы юридической конфликтологии						
1.1.	Юридическая конфликтология: предмет и объект исследования.	Лекции	8	2		Л1.1, Л2.1
1.2.	Юридическая конфликтология: предмет и объект исследования.	Практические	8	2		Л1.1, Л2.1
1.3.	Юридическая конфликтология как отраслевая конфликтологическая дисциплина	Лекции	8	2		Л1.1, Л2.1
1.4.	Юридическая конфликтология как	Практические	8	2		Л1.1, Л2.1

Код занятия	Наименование разделов и тем	Вид занятия	Семестр	Часов	Компетенции	Литература
	отраслевая конфликтологическая дисциплина					
1.5.	Динамика, типология и структура юридического конфликта.	Лекции	8	2		Л1.1, Л2.1
1.6.	Динамика, типология и структура юридического конфликта.	Практические	8	2		Л1.1, Л2.1
1.7.	Конфликты в нормативно-правовой сфере. Конфликты в системе государственного управления.	Лекции	8	2		Л1.1, Л2.1
1.8.	Конфликты в нормативно-правовой сфере. Конфликты в системе государственного управления.	Практические	8	2		Л1.1, Л2.1
1.9.	Конфликты в нормативно-правовой сфере. Конфликты в системе государственного управления.	Сам. работа	8	1		Л1.1, Л2.1
1.10.	Криминальный конфликт и его специфика.	Лекции	8	2		Л1.1, Л2.1
1.11.	Криминальный конфликт и его специфика.	Практические	8	2		Л1.1, Л2.1
1.12.	Криминальный конфликт и его специфика.	Сам. работа	8	0		Л1.1, Л2.1
Раздел 2. Механизмы правового регулирования и разрешения юридических конфликтов						
2.1.	Конституционное правосудие и его роль в регулировании в регулировании юридических конфликтов	Лекции	8	2		Л1.1, Л2.1
2.2.	Конституционное правосудие и его роль в регулировании в регулировании юридических конфликтов	Практические	8	2		Л1.1, Л2.1
2.3.	Конституционное правосудие и его роль в регулировании в	Сам. работа	8	0		Л1.1, Л2.1

Код занятия	Наименование разделов и тем	Вид занятия	Семестр	Часов	Компетенции	Литература
	регулировании юридических конфликтов					
2.4.	Гражданское судопроизводство и его функции в регулировании споров и конфликтов физических лиц (граждан).	Лекции	8	2		Л1.1, Л2.1
2.5.	Гражданское судопроизводство и его функции в регулировании споров и конфликтов физических лиц (граждан).	Практические	8	2		Л1.1, Л2.1
2.6.	Гражданское судопроизводство и его функции в регулировании споров и конфликтов физических лиц (граждан).	Сам. работа	8	1		Л1.1, Л2.1
2.7.	Конфликты в сфере экономики и предпринимательской деятельности (юридические лица) и правовые основы их разрешения.	Лекции	8	2		Л1.1, Л2.1
2.8.	Конфликты в сфере экономики и предпринимательской деятельности (юридические лица) и правовые основы их разрешения.	Практические	8	2		Л1.1, Л2.1
2.9.	Конфликты в сфере экономики и предпринимательской деятельности (юридические лица) и правовые основы их разрешения.	Сам. работа	8	1		Л1.1, Л2.1
2.10.	Уголовное судопроизводство как силовой механизм решения криминального конфликта.	Лекции	8	2		Л1.1, Л2.1
2.11.	Уголовное судопроизводство как силовой механизм решения криминального конфликта.	Практические	8	4		Л1.1, Л2.1
2.12.	Уголовное судопроизводство как	Сам. работа	8	1		Л1.1, Л2.1

Код занятия	Наименование разделов и тем	Вид занятия	Семестр	Часов	Компетенции	Литература
	силовой механизм решения криминального конфликта.					
2.13.	Юридические способы предупреждения конфликтов.	Лекции	8	2		Л1.1, Л2.1
2.14.	Юридические способы предупреждения конфликтов.	Практические	8	2		Л1.1, Л2.1
2.15.	Юридические способы предупреждения конфликтов.	Сам. работа	8	1		Л1.1, Л2.1
2.16.		Консультации	8	34		

5. Фонд оценочных средств


5.1. Контрольные вопросы и задания для проведения текущего контроля и промежуточной аттестации по итогам освоения дисциплины
<p>Теоретические вопросы</p> <ol style="list-style-type: none"> 1. Объект и предмет юридической конфликтологии как научной дисциплины. 2. Понятие юридического конфликта. 3. Объект, предмет и субъекты юридического конфликта. 4. Конфликтологический смысл экономических, политических, юридических и других понятий, имеющих правовой аспект. 5. Типологизация юридических конфликтов по различным основаниям. 6. Специфика ложных юридических конфликтов. 7. Конфликты в нормативно-правовой сфере. 8. Криминальный конфликт и его специфика. 9. Юридические аспекты конфликтов в сфере политики. 10. Правовые основы разрешения конфликтов в сфере предпринимательства. 11. Особенности судебного регулирования социальных конфликтов. 12. Конфликты физических лиц (граждан) и гражданское судопроизводство. 13. Конституционные процедуры как способ разрешения социальных конфликтов. 14. Судебные инстанции, их иерархия и особенности их функций как институтов конфликто разрешения. 15. Роль арбитражного суда в разрешении конфликтов. 16. Понятие уголовного судопроизводства и его роль в разрешении криминальных конфликтов. 17. Институт мировых судей: функции разрешения юридических конфликтов. 18. Юридические способы предупреждения конфликтов. 19. Переговорный процесс как способ разрешения конфликтов, имеющих правовую основу. 20. Основные модели неправового разрешения социальных конфликтов и их юридические основания. <p>Практические задания</p> <p>Практическое задание № 1. Сделайте анализ научной статьи по тематике курса.</p> <p>Практическое задание № 2. Постройте прогноз развития юридического конфликта и возможные способы его регулирования (кейс предоставляется преподавателем).</p> <p>Практическое задание № 3. Раскройте особенности применения юридических способов предупреждения конфликта на конкретных примерах.</p> <p>Практическое задание № 4. Составьте схему основных стадий развития вторичного юридического конфликта.</p> <p>Практическое задание № 5. Составьте схему основных стадий развития первичного юридического конфликта.</p>
5.2. Темы письменных работ для проведения текущего контроля (эссе, рефераты, курсовые работы и др.)

1. Институт мировых судей: функции разрешения юридических конфликтов.
2. Конституционные процедуры как способ разрешения социальных конфликтов.
3. Конфликтологический смысл экономических, политических, юридических и других понятий, имеющих правовой аспект.
4. Конфликты в нормативно-правовой сфере.
5. Конфликты физических лиц(граждан)и гражданское судопроизводство.
6. Криминальный конфликт и его специфика.
7. Объект и предмет юридической конфликтологии как научной дисциплины.
8. Объект, предмет и субъекты юридического конфликта.
9. Основные модели неправового разрешения социальных конфликтов и их юридические основания.
10. Особенности судебного регулирования социальных конфликтов.
11. Переговорный процесс как способ разрешения конфликтов, имеющих правовую основу.
12. Понятие уголовного судопроизводства и его роль в разрешении криминальных конфликтов.
13. Понятие юридического конфликта.
14. Правовые основы разрешения конфликтов в сфере предпринимательства.
15. Роль арбитражного суда в разрешении конфликтов.
16. Специфика ложных юридических конфликтов.
17. Судебные инстанции, их иерархия и особенности их функций как институтов конфликто разрешения.
18. Типологизация юридических конфликтов по различным основаниям.
19. Юридические аспекты конфликтов в сфере политики.
20. Юридические способы предупреждения конфликтов.

5.3. Фонд оценочных средств для проведения промежуточной аттестации

см. приложение

Приложения

Приложение 1.  [ФОС_19-20 учг_Юридическая конфликтология_Конфликтология_1_очное.docx](#)

6. Учебно-методическое и информационное обеспечение дисциплины

6.1. Рекомендуемая литература

6.1.1. Основная литература

	Авторы	Заглавие	Издательство, год	Эл. адрес
Л1.1	Бунтовская Л.Л.	Конфликтология: учебное пособие для академического бакалавриата	М. : Издательство Юрайт // ЭБС «Юрайт», 2018	https://biblio-online.ru/book/26BFDC59-52CF-4ECE-99EF-AF93429190AB

6.1.2. Дополнительная литература

	Авторы	Заглавие	Издательство, год	Эл. адрес
Л2.1	Лопарев, А. В.	Конфликтология: учебник для академического бакалавриата	М.: Издательство Юрайт // ЭБС "Юрайт", 2018	www.biblio-online.ru/book/A3965F22-B30E-46E8-B7A8C-DB744E01CBF8

6.2. Перечень ресурсов информационно-телекоммуникационной сети "Интернет"

	Название	Эл. адрес
Э1	http://www.asu.ru/files/documents/00001657.pdf	

Э2	http://conflictologiy.narod.ru/	
Э3	http://dic.academic.ru/dic.nsf/dic_new_philosophy/621/	
Э4	www.mista.ru/psy/conflict.htm	
Э5	Курс в Moodle «Юридическая конфликтология»	https://portal.edu.asu.ru/course/view.php?id=3352

6.3. Перечень программного обеспечения

Microsoft Office, Microsoft Windows, 7-Zip, AcrobatReader

6.4. Перечень информационных справочных систем

Профессиональные базы данных:

1. Электронная база данных «Scopus» (<http://www.scopus.com>);
2. Электронная библиотечная система Алтайского государственного университета (<http://elibrary.asu.ru/>);
3. Научная электронная библиотека elibrary (<http://elibrary.ru>)

7. Материально-техническое обеспечение дисциплины

Аудитория	Назначение	Оборудование
Учебная аудитория	для проведения занятий лекционного типа, занятий семинарского типа (лабораторных и(или) практических), групповых и индивидуальных консультаций, текущего контроля и промежуточной аттестации, курсового проектирования (выполнения курсовых работ), проведения практик	Стандартное оборудование (учебная мебель для обучающихся, рабочее место преподавателя, доска)
Помещение для самостоятельной работы	помещение для самостоятельной работы обучающихся	Компьютеры, ноутбуки с подключением к информационно-телекоммуникационной сети «Интернет», доступом в электронную информационно-образовательную среду АлтГУ

8. Методические указания для обучающихся по освоению дисциплины

Практическое занятие – это форма работы, где студенты максимально активно участвуют в обсуждении темы. Для того, что практические занятия проходили эффективно и продуктивно, необходимо:

- ознакомиться с планом занятия;
- самостоятельную подготовку к практическому занятию начинать с изучения понятийного аппарата темы;
- просматривать и изучать все вопросы, но один из вопросов исследовать наиболее глубоко, с использованием дополнительных источников (в том числе тех, которые вы нашли самостоятельно);
- проверять достоверность источников информации, особенно это относится к Internet-ресурсам;
- при выступлении не просто пересказывать текст учебника, но и выражать свою личностно-профессиональную оценку прочитанного;
- при возникновении трудностей в процессе подготовки взаимодействовать с преподавателем.

При оценивании ответа на теоретический вопрос практического занятия преподаватель исходит из критериев, приведенных в пункте 2 ФОСа.

Практическое задание

Выполнение практического задания возможно как на семинарском занятии, так и в процессе самостоятельной работы студента. При оценивании практического задания преподаватель исходит из критериев, приведенных в пункте 2 ФОСа.

Тестирование

Итоговое тестирование по предмету проводится непосредственно в аудитории с использованием раздаточного материала. На тестирование отводится 30 минут. При оценивании теста преподаватель исходит из критериев, приведенных в пункте 2 ФОСа

Реферат

Выбор темы ограничивается предложенным списком. При подготовке реферата следует обязательно отразить актуальность темы, ее научную разработанность, провести комплексный анализ сущности и/или теоретических подходов по выбранной теме. Следует помнить, что реферирование предполагает анализ научных материалов по изучаемой проблеме, их обработку и формулирование полученных в результате выводов. Ссылки на используемую литературу обязательны.

Реферат должен содержать:

Титульный лист; оглавление; введение; текст трех параграфов; заключение; библиографический список; приложения (при необходимости).

Требования к оформлению реферата:

Объем: от 10 до 20 страниц.

Формат страницы: А4 (210x297 мм).

Поля (верхнее, нижнее, левое, правое): по 20 мм.

Шрифт: размер (кегель) – 14, тип – Times New Roman.

Выравнивание: по ширине.

Межстрочный интервал: полуторный (от начала до конца).

Библиографический список оформляется в соответствии с ГОСТ Р 7.0.5-2008 «Система стандартов по информации, библиотечному и издательскому делу»

При оценивании реферата преподаватель исходит из критериев, приведенных в пункте 2 ФОСа

Зачет/экзамен

Студент на зачете/экзамене отвечает на два теоретических вопроса и выполняет одно практическое задание, предложенных преподавателем из списка (см. пункт 3 ФОСа), соответствующих содержанию формируемых компетенций. Зачет/экзамен проводится в устной форме. На подготовку ответа студенту отводится 25 минут на зачет, 35 минут на экзамен. При оценивании ответа преподаватель исходит из критериев, приведенных в пункте 2 ФОСа. Общая оценка за зачет/экзамен выставляется на основании определения среднего арифметического баллов, полученных за ответ на каждый вопрос.

МИНОБРНАУКИ РОССИИ

федеральное государственное бюджетное образовательное учреждение высшего образования
«Алтайский государственный университет»

История (история России, всеобщая история)

рабочая программа дисциплины

Закреплена за кафедрой	Кафедра отечественной истории
Направление подготовки	37.03.02. Конфликтология
Профиль	Конфликт-менеджмент
Форма обучения	Очная
Общая трудоемкость	3 ЗЕТ
Учебный план	37_03_02_Конфликтология_КМ-2022

Часов по учебному плану	108	Виды контроля по семестрам	
в том числе:		зачеты:	1
аудиторные занятия	36		
самостоятельная работа	72		

Распределение часов по семестрам

Курс (семестр)	1 (1)		Итого	
	Неделя			
Вид занятий	УП	РПД	УП	РПД
Лекции	20	20	20	20
Практические	16	16	16	16
Сам. работа	72	72	72	72
Итого	108	108	108	108

Программу составил(и):
к.и.н., доц., Пожарская К.А.

Рецензент(ы):
к.и.н., доцент, Бобров Д.С

Рабочая программа дисциплины
История (история России, всеобщая история)

разработана в соответствии с ФГОС:
Федеральный государственный образовательный стандарт высшего образования - бакалавриат по направлению подготовки 37.03.02 Конфликтология (приказ Минобрнауки России от 29.07.2020 г. № 840)

составлена на основании учебного плана:
37.03.02 Конфликтология
утвержденного учёным советом вуза от *27.04.2021* протокол № 6.

Рабочая программа одобрена на заседании кафедры
Кафедра отечественной истории

Протокол от *30.06.2023* г. № 9
Срок действия программы: *2023-2024* уч. г.

Заведующий кафедрой
д.и.н., проф. Демчик Е.В.

Визирование РПД для исполнения в очередном учебном году

Рабочая программа пересмотрена, обсуждена и одобрена для
исполнения в *2023-2024* учебном году на заседании кафедры

Кафедра отечественной истории

Протокол от *30.06.2023* г. № 9
Заведующий кафедрой *д.и.н., проф. Демчик Е.В.*

1. Цели освоения дисциплины

1.1.	формирование у студентов знаний о характере и особенностях исторического развития России в контексте мировой истории, формирование гражданской позиции. Для этого необходимо решить следующие задачи: <ul style="list-style-type: none">• дать характеристику основных этапов истории России в контексте общемирового развития;• сформировать представление о специфике российской истории;• раскрыть содержание основных дискуссионных проблем отечественной и всемирной истории;• рассмотреть в исторической ретроспективе эволюцию внутривнутриполитического и внешнеполитического курсов, а также основных тенденций социально-экономического развития истории России и мира.
------	--

2. Место дисциплины в структуре ООП

Цикл (раздел) ООП: **Б1.О.01**

3. Компетенции обучающегося, формируемые в результате освоения дисциплины

УК-1	Способен осуществлять поиск, критический анализ и синтез информации, применять системный подход для решения поставленных задач
УК-1.1	Знает основные теоретико методологические положения системного подхода как научной и философской категории
УК-1.2	Осуществляет поиск информации для решения поставленной задачи по различным типам запросов
УК-1.3	Сопоставляет разные источники информации с целью выявления их противоречий и поиска достоверных суждений
УК-1.4	Анализирует информацию и предлагает возможные варианты решения поставленной задачи, оценивая их достоинства и недостатки
УК-5	Способен воспринимать межкультурное разнообразие общества в социально-историческом, этическом и философском контекстах
УК-5.1	Знает основные подходы к изучению культурных явлений; многообразие культур и цивилизаций в их взаимодействии во временной ретроспективе, формы межкультурного взаимодействия; особенности и этапы развития духовной и материальной культуры народов мира
УК-5.2	Применяет знания особенностей межкультурного взаимодействия в практической деятельности; критически осмысливает и формирует собственную позицию по отношению к явлениям современной жизни с учетом их культурно исторической обусловленности
УК-5.3	Владеет нормами взаимодействия и толерантного поведения в условиях культурного, религиозного, этнического, социального многообразия современного общества
УК-5.4	Владеет приемами презентации результатов собственных теоретических изысканий в области межкультурного взаимодействия

В результате освоения дисциплины обучающийся должен

3.1.	Знать:
3.1.1.	Знает основные теоретико-методологические положения системного подхода как научной и философской категории. Знает основные подходы к изучению культурных явлений; многообразие культур и цивилизаций в их взаимодействии во временной ретроспективе, формы межкультурного взаимодействия; особенности и этапы развития духовной и материальной культуры народов мира.

3.2.	Уметь:
3.2.1.	Осуществляет поиск информации для решения поставленной задачи по различным типам запросов. Применяет знания особенностей межкультурного взаимодействия в практической деятельности; критически осмысливает и формирует собственную позицию по отношению к явлениям современной жизни с учетом их культурно-исторической обусловленности.
3.3.	Иметь навыки и (или) опыт деятельности (владеть):
3.3.1.	Сопоставляет разные источники информации с целью выявления их противоречий и поиска достоверных суждений. Анализирует информацию и предлагает возможные варианты решения поставленной задачи, оценивая их достоинства и недостатки. Владеет нормами взаимодействия и толерантного поведения в условиях культурного, религиозного, этнического, социального многообразия современного общества. Владеет приемами презентации результатов собственных теоретических изысканий в области межкультурного взаимодействия.

4. Структура и содержание дисциплины

Код занятия	Наименование разделов и тем	Вид занятия	Семестр	Часов	Компетенции	Литература
Раздел 1. Раздел 1. Введение в курс "История».						
1.1.	История в системе социально-гуманитарных наук /Лек/	Лекции	1	2	УК-5.1, УК-5.2, УК-5.3, УК-5.4, УК-1.1, УК-1.2, УК-1.3	Л2.1, Л1.1, Л2.2, Л2.3, Л2.4, Л2.5
1.2.	История как наука. Сущность, функции и развитие исторического знания. Основные подходы к изучению истории. Понятие исторического времени. Условность периодизации. Понятия «всемирная» и «отечественная» история. Источники по отечественной истории (письменные, вещественные, аудио-визуальные, научно-технические, изобразительные) /Ср/	Сам. работа	1	4	УК-5.1, УК-5.2, УК-5.3, УК-5.4, УК-1.1, УК-1.2, УК-1.3	Л2.1, Л1.1, Л2.2, Л2.3, Л2.4, Л2.5
Раздел 2. Раздел 2. Особенности становления государственности в России и мире						
2.1.	Истоки и основные типы цивилизации в древности /Лек	Лекции	1	1	УК-5.1, УК-5.2, УК-5.3, УК-5.4, УК-1.1, УК-1.2, УК-1.3	Л2.1, Л1.1, Л2.2, Л2.3, Л2.4, Л2.5
2.2.	Истоки и основные типы цивилизации в древности /Ср/	Сам. работа	1	2	УК-5.1, УК-5.2, УК-5.3, УК-5.4, УК-	Л2.1, Л1.1, Л2.2, Л2.3, Л2.4, Л2.5

Код занятия	Наименование разделов и тем	Вид занятия	Семестр	Часов	Компетенции	Литература
					1.1, УК-1.2, УК-1.3	
2.3.	Цивилизации древности	Практические	1	2	УК-5.1, УК-5.2, УК-5.3, УК-5.4, УК-1.1, УК-1.2, УК-1.3	Л2.1, Л1.1, Л2.2, Л2.3, Л2.4, Л2.5
2.4.	Цивилизации древности	Сам. работа	1	2	УК-5.1, УК-5.2, УК-5.3, УК-5.4, УК-1.1, УК-1.2, УК-1.3	Л2.1, Л1.1, Л2.2, Л2.5
2.5.	Место Средневековья во всемирно-историческом процессе	Лекции	1	1	УК-5.1, УК-5.2, УК-5.3, УК-5.4, УК-1.1, УК-1.2, УК-1.3	Л2.1, Л1.1, Л2.2, Л2.5
2.6.	Место Средневековья во всемирно-историческом процессе	Сам. работа	1	2	УК-5.1, УК-5.2, УК-5.3, УК-5.4, УК-1.1, УК-1.2, УК-1.3	Л2.1, Л1.1, Л2.2, Л2.5
2.7.	Этапы формирования духовного единства древнерусского общества	Практические	1	2	УК-5.1, УК-5.2, УК-5.3, УК-5.4, УК-1.1, УК-1.2, УК-1.3	Л2.1, Л1.1, Л2.2, Л2.5
2.8.	Этапы формирования духовного единства древнерусского общества	Сам. работа	1	4	УК-5.1, УК-5.2, УК-5.3, УК-5.4, УК-1.1, УК-1.2, УК-1.3	Л2.1, Л1.1, Л2.2, Л2.5
Раздел 3. Раздел 3. Русские земли в XII – XIII веках. Начало политической раздробленности. Борьба с агрессией в XIII в						
3.1.	Политической раздробленность во всемирной и отечественной истории	Лекции	1	2	УК-5.1, УК-5.2, УК-5.3, УК-5.4, УК-1.1, УК-1.2, УК-1.3	Л2.1, Л1.1, Л2.2, Л2.3, Л2.4, Л2.5
3.2.	Политической раздробленность во всемирной и отечественной истории	Сам. работа	1	4	УК-5.1, УК-5.2, УК-5.3, УК-5.4, УК-1.1, УК-1.2, УК-1.3	Л2.1, Л1.1, Л2.2, Л2.5
3.3.	Внешняя агрессия на Русь XIII в.	Практические	1	2	УК-5.1, УК-5.2, УК-5.3, УК-5.4, УК-1.1, УК-1.2, УК-1.3	Л2.1, Л1.1, Л2.2, Л2.5
3.4.	Внешняя агрессия на Русь XIII в.	Сам. работа	1	6	УК-5.1, УК-5.2, УК-5.3, УК-5.4, УК-	Л2.1, Л1.1, Л2.2, Л2.3, Л2.4, Л2.5

Код занятия	Наименование разделов и тем	Вид занятия	Семестр	Часов	Компетенции	Литература
					1.1, УК-1.2, УК-1.3	
Раздел 4. Раздел 4. Процесс объединения земель Великороссии и поиск путей упрочения русского государства XIV – XVI вв.						
4.1.	Причины и предпосылки объединения русских земель (XIII-XIV вв.)	Лекции	1	1	УК-5.1, УК-5.2, УК-5.3, УК-5.4, УК-1.1, УК-1.2, УК-1.3	Л2.1, Л1.1, Л2.2, Л2.3, Л2.4, Л2.5
4.2.	Причины и предпосылки объединения русских земель (XIII-XIV вв.)	Сам. работа	1	2	УК-5.1, УК-5.2, УК-5.3, УК-5.4, УК-1.1, УК-1.2, УК-1.3	Л2.1, Л1.1, Л2.2, Л2.3, Л2.4, Л2.5
4.3.	Московское государство в XV-XVI вв.	Лекции	1	1	УК-5.1, УК-5.2, УК-5.3, УК-5.4, УК-1.1, УК-1.2, УК-1.3	Л2.1, Л1.1, Л2.2, Л2.3, Л2.4, Л2.5
4.4.	Московское государство в XV-XVI вв.	Сам. работа	1	4	УК-5.1, УК-5.2, УК-5.3, УК-5.4, УК-1.1, УК-1.2, УК-1.3	Л2.1, Л1.1, Л2.2, Л2.5
4.5.	Опричнина Ивана Грозного	Практические	1	2	УК-5.1, УК-5.2, УК-5.3, УК-5.4, УК-1.1, УК-1.2, УК-1.3	Л2.1, Л1.1, Л2.2, Л2.3, Л2.4, Л2.5
4.6.	Опричнина Ивана Грозного	Сам. работа	1	4	УК-5.1, УК-5.2, УК-5.3, УК-5.4, УК-1.1, УК-1.2, УК-1.3	Л2.1, Л1.1, Л2.2, Л2.5
Раздел 5. Раздел 5. Россия в XVII - XVIII веках в контексте развития европейской цивилизации						
5.1.	Развитие России и стран Европы в XVIII в.	Лекции	1	2	УК-5.1, УК-5.2, УК-5.3, УК-5.4, УК-1.1, УК-1.2, УК-1.3	Л2.1, Л1.1, Л2.2, Л2.3, Л2.4, Л2.5
5.2.	Развитие России и стран Европы в XVIII в.	Сам. работа	1	6	УК-5.1, УК-5.2, УК-5.3, УК-5.4, УК-1.1, УК-1.2, УК-1.3	Л2.1, Л1.1, Л2.2, Л2.3, Л2.4, Л2.5
5.3.	Реформы Петра I.	Практические	1	2	УК-5.1, УК-5.2, УК-5.3, УК-5.4, УК-1.1, УК-1.2, УК-1.3	Л2.1, Л1.1, Л2.2, Л2.3, Л2.4, Л2.5

Код занятия	Наименование разделов и тем	Вид занятия	Семестр	Часов	Компетенции	Литература
5.4.	Реформы Петра I.	Сам. работа	1	4	УК-5.1, УК-5.2, УК-5.3, УК-5.4, УК-1.1, УК-1.2, УК-1.3	Л2.1, Л1.1, Л2.2, Л2.3, Л2.4, Л2.5
Раздел 6. Раздел 6. Россия и мир в XIX в. Опыт европейской модернизации						
6.1.	Основные тенденции развития всемирной истории в XIX в.	Лекции	1	2	УК-5.1, УК-5.2, УК-5.3, УК-5.4, УК-1.1, УК-1.2, УК-1.3	Л2.1, Л1.1, Л2.2, Л2.3, Л2.4, Л2.5
6.2.	Основные тенденции развития всемирной истории в XIX в.	Сам. работа	1	4	УК-5.1, УК-5.2, УК-5.3, УК-5.4, УК-1.1, УК-1.2, УК-1.3	Л2.1, Л1.1, Л2.2, Л2.3, Л2.4, Л2.5
6.3.	Российская империя в XIX в.	Лекции	1	2	УК-5.1, УК-5.2, УК-5.3, УК-5.4, УК-1.1, УК-1.2, УК-1.3	Л2.1, Л1.1, Л2.2, Л2.3, Л2.4, Л2.5
6.4.	Российская империя в XIX в.	Сам. работа	1	4	УК-5.1, УК-5.2, УК-5.3, УК-5.4, УК-1.1, УК-1.2, УК-1.3	Л2.1, Л1.1, Л2.2, Л2.3, Л2.4, Л2.5
6.5.	Декабризм в истории России	Практические	1	2	УК-5.1, УК-5.2, УК-5.3, УК-5.4, УК-1.1, УК-1.2, УК-1.3	Л2.1, Л1.1, Л2.2, Л2.3, Л2.4, Л2.5
6.6.	Декабризм в истории России	Сам. работа	1	4	УК-5.1, УК-5.2, УК-5.3, УК-5.4, УК-1.1, УК-1.2, УК-1.3	Л2.1, Л1.1, Л2.2, Л2.5
Раздел 7. Раздел 7. Россия и мир в XX – XXI веках.						
7.1.	Основные тенденции развития российской и мировой истории в первой половине XX в.	Лекции	1	2	УК-5.1, УК-5.2, УК-5.3, УК-5.4, УК-1.1, УК-1.2, УК-1.3	Л2.1, Л1.1, Л2.2, Л2.3, Л2.4, Л2.5
7.2.	Основные тенденции развития российской и мировой истории в первой половине XX в.	Сам. работа	1	4	УК-5.1, УК-5.2, УК-5.3, УК-5.4, УК-1.1, УК-1.2, УК-1.3	Л2.1, Л1.1, Л2.2, Л2.3, Л2.4, Л2.5
7.3.	Вторая мировая война	Сам. работа	1	2	УК-5.1, УК-5.2, УК-5.3, УК-5.4, УК-1.1, УК-1.2, УК-1.3	Л2.1, Л1.1, Л2.2, Л2.3, Л2.4, Л2.5

Код занятия	Наименование разделов и тем	Вид занятия	Семестр	Часов	Компетенции	Литература
7.4.	Великая Отечественная война (1941 - 1945 гг.): нападение фашистской Германии на СССР. Перестройка страны на военный лад: аппарат управления и мобилизационная экономика в годы Великой Отечественной войны. Основные сражения Великой Отечественной войны. Этапы складывания антигитлеровской коалиции. Итоги и уроки Великой Отечественной войны.	Практические	1	2	УК-5.1, УК-5.2, УК-5.3, УК-5.4, УК-1.1, УК-1.2, УК-1.3	Л2.1, Л1.1, Л2.2, Л2.5
7.5.	Великая Отечественная война (1941 - 1945 гг.): нападение фашистской Германии на СССР. Перестройка страны на военный лад: аппарат управления и мобилизационная экономика в годы Великой Отечественной войны. Основные сражения Великой Отечественной войны. Этапы складывания антигитлеровской коалиции. Итоги и уроки Великой Отечественной войны.	Сам. работа	1	2	УК-5.1, УК-5.2, УК-5.3, УК-5.4, УК-1.1, УК-1.2, УК-1.3	Л2.1, Л1.1, Л2.2, Л2.5
7.6.	Россия и мир в второй половине XX века (до 1991 г.)	Лекции	1	2	УК-5.1, УК-5.2, УК-5.3, УК-5.4, УК-1.1, УК-1.2, УК-1.3	Л2.1, Л1.1, Л2.2, Л2.3, Л2.4, Л2.5
7.7.	Россия и мир в второй половине XX века (до 1991 г.)	Сам. работа	1	4	УК-5.1, УК-5.2, УК-5.3, УК-5.4, УК-1.1, УК-1.2, УК-1.3	Л2.1, Л1.1, Л2.2, Л2.3, Л2.4, Л2.5
7.8.	Россия и мир на рубеже XX и XXI веков (до 2012 г.)	Лекции	1	2	УК-5.1, УК-5.2, УК-5.3, УК-5.4, УК-1.1, УК-1.2, УК-1.3	Л2.1, Л1.1, Л2.2, Л2.3, Л2.4, Л2.5
7.9.	Россия и мир на рубеже XX и XXI веков (до 2012 г.)	Сам. работа	1	2	УК-5.1, УК-5.2, УК-5.3, УК-5.4, УК-1.1, УК-1.2, УК-1.3	Л2.1, Л1.1, Л2.2, Л2.3, Л2.4, Л2.5

Код занятия	Наименование разделов и тем	Вид занятия	Семестр	Часов	Компетенции	Литература
7.10.	Россия в 1990-х – начале 2000-х гг.: международное положение и проблемы становления государственности	Практические	1	2	УК-5.1, УК-5.2, УК-5.3, УК-5.4, УК-1.1, УК-1.2, УК-1.3	Л2.1, Л1.1, Л2.2, Л2.3, Л2.4, Л2.5
7.11.	Россия в 1990-х – начале 2000-х гг.: международное положение и проблемы становления государственности	Сам. работа	1	2	УК-5.1, УК-5.2, УК-5.3, УК-5.4, УК-1.1, УК-1.2, УК-1.3	Л2.1, Л1.1, Л2.2, Л2.5

5. Фонд оценочных средств

5.1. Контрольные вопросы и задания для проведения текущего контроля и промежуточной аттестации по итогам освоения дисциплины

Оценочные материалы для текущего контроля по разделам и темам дисциплины в полном объеме размещены в онлайн-курсе на образовательном портале «Цифровой университет АлтГУ» – <https://portal.edu.asu.ru/course/view.php?id=11208>

ОЦЕНКА СФОРМИРОВАННОСТИ КОМПЕТЕНЦИИ УК-1: Способен осуществлять поиск, критический анализ и синтез информации, применять системный подход для решения поставленных задач

ПРИМЕРЫ ЗАДАНИЙ ЗАКРЫТОГО ТИПА

ВОПРОС 1. Исторический метод, выявляющий различия и сходство общественных явлений, называется:

- а) ретроспективный;
- б) описательно-повествовательный;
- в) сравнительно-исторический;
- г) биографический.

ОТВЕТ:в

ВОПРОС 2:Одно действие, локализованное в историческом пространстве и историческом времени называется...

- а) историческим фактом
- б) историческим событием
- в) историческим экспериментом
- г) историческим процессом

ОТВЕТ:а

ВОПРОС 3:Несколько исторических действий произошедших примерно в одно время и в одном месте называется ...

- а) историческим фактом
- б) историческим событием
- в) историческим экспериментом
- г) историческим процессом

ОТВЕТ:б

ВОПРОС 4:Анализ исторического источника, проводимый с помощью методов исторического исследования, направленный на извлечение исторических фактов называется...

- а) историческим экспериментом
- б) историческим процессом
- в) историческим событием
- г) историческим фактом

ОТВЕТ:а

ВОПРОС 5:Методологический подход, положивший в основу изучения истории тот или иной способ

производства, который характеризуется определенным уровнем и характером развития производительных сил и соответствующими этому уровню и характеру производственными отношениями, получил название...

- а) цивилизационный подход
- б) формационный подход
- в) многофакторный подход
- г) теория локальных цивилизаций

ОТВЕТ: б

ВОПРОС 6: Какое утверждение является верным?

- а) Ледовое побоище является событием XII в.
- б) Ледовое побоище является событием XIII в.

ОТВЕТ: б

ВОПРОС 7: Какая пара исторических деятелей были современниками?

- а) Петр I и Екатерина Дашкова
- б) Александр I и Михаил Сперанский
- в) князь Игорь и хан Батый
- г) Борис Годунов и патриарх Никон

ОТВЕТ: б

ВОПРОС 8: Какое утверждение является НЕ верным?

- а) Коллегии – центральные органы государственного управления, ведавшие отдельными отраслями хозяйства и жизни государства. В России были образованы в 1802 г., существовали до 1917 г.
- б) Коллегии – центральные органы отраслевого управления в Российской империи, сформированные в петровскую эпоху взамен утратившей своё значение системы приказов.

ОТВЕТ: а

ВОПРОС 9: Какой ряд исторических событий относится к XVII в.?

- а) Полтавская битва, учреждение Сената
- б) Смута, церковный раскол
- в) "стояние на р. Угра", феодальная война в Московском княжестве
- г) учреждение Земского собора, введение "урочных лет"

ОТВЕТ: б

ВОПРОС 10: Какой из приведенных исторических источников является законодательным источником?

- а) Повесть временных лет
- б) Слово о законе и благодати
- в) Соборное уложение
- г) Задонщина

ОТВЕТ: в

ВОПРОС 11: Какой из приведенных исторических источников повествует о Куликовской битве?

- а) Хождение за три моря
- б) Сказание о Мамаевом побоище
- в) Слово о полку Игореве
- г) Покон вирный

ОТВЕТ:

ВОПРОС 12: Какое утверждение является НЕ верным?

- а) Александр III, вступив на престол, под давлением общественности избрал курс на либеральные преобразования в стране.
- б) Александр I в 1801 г. заявил о приверженности внутривосточному курсу Екатерины II.

ОТВЕТ: а

ВОПРОС 13: Какое утверждение является верным?

- а) Континентальная блокада – введенный Наполеоном I в 1806 г. запрет поддерживать отношения с Британской империей. Россия по Тильзитскому миру 1807 г. вынуждена была присоединиться к блокаде.
- б) Континентальная блокада – это запрет на присутствие военного флота в водах Черного моря по итогам Крымской войны.

ОТВЕТ: а

ВОПРОС 14: Историческая хронология изучает

- а) системы летосчисления и календари разных народов и государств, помогает устанавливать даты исторических событий и время создания исторических источников
- б) гербы, а также традиций и практики их использования
- в) печати (матрицы) и их оттиски на различных материалах
- г) историю монетной чеканки и монетного обращения

ОТВЕТ: а

ВОПРОС 15: Первые берестяные грамоты были обнаружены на территории _____

- а) Москвы
- б) Новгорода
- в) Пскова
- г) Киева

ОТВЕТ: б

КРИТЕРИИ ОЦЕНИВАНИЯ: Каждое задание оценивается 1 баллом. Оценивание КИМ теоретического характера в целом:

«отлично» – верно выполнено 85-100% заданий; «хорошо» – верно выполнено 70-84% заданий;

«удовлетворительно» – верно выполнено 51-69% заданий; «неудовлетворительно» – верно выполнено 50% или менее 50% заданий.

ПРИМЕРЫ ЗАДАНИЙ ОТКРЫТОГО ТИПА

ВОПРОС 1: Прочтите отрывок из Манифеста и укажите имя автора.

«Тяжкое бремя возложено на Меня волею Брата Моего, передавшего Мне Императорский Всероссийский Престол в годину беспримерной войны и волнений народных.

Одушевленный единою со всем народом мыслью, что выше всего благо Родины нашей, принял я твердое решение в том лишь случае воспринять Верховную власть, если такова будет воля народа нашего, которому надлежит всенародным голосованием, чрез представителей своих в Учредительном собрании, установить образ правления и новые Основные Законы Государства Российского.

Посему, призывая благословение Божие, прошу всех граждан Державы Российской подчиниться Временному правительству, по почину Государственной Думы возникшему и обличенному всей полнотой власти, впредь до того, в возможно кратчайший срок, на основании всеобщего, прямого, равного и тайного голосования, Учредительное собрание своим решением об образе правления выразит волю народа.»

ОТВЕТ: Михаил Романов

ВОПРОС 2: Прочтите отрывок из сочинения историка В.О. Ключевского, назовите имя князя о котором идет речь:

«Молодость (умер в 39 лет), исключительные обстоятельства, с 11 лет посадившие его на боевого коня, четырехсторонняя борьба с Тверью, Литвой, Рязанью и Ордой, наполнявшая шумом и тревогами его 30-летнее княжение, и более всего великое побоище на Дону положили на него яркий отблеск Александра Невского».

ОТВЕТ: Дмитрий Донской

ВОПРОС 3: Прочтите отрывок из труда историка и напишите имя царя, при котором происходили указанные в отрывке события.

«Но недовольство народа не переходило в общее открытое сопротивление <царю>. Народ, правда, уходил от тяжести государственной жизни целыми массами — в казаки, в Сибирь, даже в Польшу. Однако обаяние грозной личности <царя>, отсутствие самостоятельных общественных союзов, наконец, отсутствие единодушного отношения к <царю> и реформе привели к тому, что против реформ были лишь отдельные местные вспышки. В году произошел бунт в Астрахани, не имевший ни твердой организации, ни ясно сознанный цели. Бунтовщики объявили, что встали за веру, но не против <царя>, а против бояр, воевод и немцев, утеснителей и веры, и народа. Перед бунтом в Астрахани ходили самые нелепые слухи о положении дел в государстве: так, астраханцы спешили выдать замуж дочерей, боясь, что будут присланы казенные женихи-немцы из Казани. Бунт был подавлен... В ... году вспыхнул один бунт среди инородцев (башкир), в другой — на Дону у казаков под предводительством атамана Булавина. Казачье движение было очень серьезно и охватило обширный район: казаки штурмовали неудачно Азов и приближались к Тамбову. Направлялось неудовольствие казаков против той государственной опеки, которой с течением времени все более и более подпадали прежде вольные казачьи общины. Не знавшие прежде такого крутого отношения со стороны Москвы, казаки восстали против государства за свою отжившую вольность, но были усмирены...»

ОТВЕТ: Петр I

ВОПРОС 4:Прочтите отрывок из записок современника и укажите название войны, о которой в нем говорится.

«Грустно... я болен Севастополем... Мученик – Севастополь!.. Что стало с нашими морями?.. Кого поражаем мы? Кто внимает нам? Наши корабли потоплены, сожжены или заперты в наших гаванях. Неприятельские флоты безнаказанно опустошают наши берега... Друзей и союзников у нас нет»

ОТВЕТ:Крымская

ВОПРОС 5:Прочтите отрывок из письма правительству СССР (1930 гг.) и напишите фамилию автора письма

«...Борьба с цензурой, какая бы она ни была и при какой бы власти она не существовала – мой писательский долг...Последние мои черты в погубленных пьесах «Дни Турбиных», «Бег» и в романе «Белая гвардия»: упорное изображение творческой интеллигенции как лучшего слоя в нашей стране»

ОТВЕТ:Булгаков Михаил

ВОПРОС 6:_____ – русская дипломатическая миссия 1697–1698 гг. в Западную Европу с целью расширения союза для борьбы с Турцией, приглашения на русскую службу специалистов, закупку и заказ вооружения. Официально возглавлялась Ф. Лефортом, Ф.А. Головиным, а фактически руководилась Петром I, путешествующим под именем Петра Михайлова.

ОТВЕТ:Великое посольство

ВОПРОС 7:Назовите два этапа источниковедческой критики:

ОТВЕТ:внешняя и внутренняя критика

ВОПРОС 8:Назовите виды письменных исторических источников.

ОТВЕТ:летописи,законодательные,делопроизводственные, статистические, документы личного происхождения (мемуары, дневники, письма)

ВОПРОС 9:_____ — весь комплекс документов и предметов материальной культуры, непосредственно отразивших исторический процесс и запечатлевших отдельные факты и свершившиеся события, на основании которых воссоздается представление о той или иной исторической эпохе, выдвигаются гипотезы о причинах или последствиях, повлекших за собой те или иные исторические события.

ОТВЕТ:Исторический источник

ВОПРОС 10:_____ — это последовательная череда сменяющих друг друга событий, в которых проявилась деятельность многих поколений людей.

ОТВЕТ:Исторический процесс

ВОПРОС 11:На основе анализа извлечения из статьи западного историка Б.Л. Гарта укажите город о котором идет речь:

«Трехмесячная борьба за овладение городом в тактическом плане для немцев свелась к таранным лобовым ударам... Чем глубже немцы втягивались в жилые районы города с их многочисленными домами, тем медленнее развивалось их наступление.

На последнем этапе осады линия фронта проходила в нескольких сотнях метров от западного берега Волги, но к этому времени немецкий натиск в результате исключительно тяжёлых потерь стал ослабевать. Каждый шаг вперед обходился им всё дороже и приносил всё меньше результатов. Сложные условия уличных боев с упорно обороняющимся противником более благоприятствовали русским, хотя они также находились в трудном положении. В сложившейся обстановке им приходилось перевозить подкрепления и боеприпасы на паромах и баржах через Волгу под артиллерийским огнем. Это ограничивало размеры сил, которые русские могли держать и обеспечивать снабжением на западном берегу реки для обороны города. В силу этого защитники города неоднократно подвергались тяжелым испытаниям...

Напряжение сил героических защитников достигло предела, но они выстояли».

ОТВЕТ:Сталинград

ВОПРОС 12:Прочтите отрывок из выступления в Государственной Думе государственного деятеля начала XX в. и напишите его фамилию.

«В основу закона 9 ноября положена определенная мысль, определенный принцип... В тех местностях России, где личность крестьянина получила уже определенное развитие, где община как принудительный союз ставит преграду для его самостоятельности, там необходимо дать ему свободу трудиться, богатеть, распоряжаться своей собственностью; надо дать ему власть над землей, надо избавить его от кабалы

отжившего общинного строя»

ОТВЕТ:Столыпин

ВОПРОС 13: _____ – период российской истории с 1725 г. по 1762 г., когда в Российской империи смена власти происходила в основном путем переворотов, совершавшихся дворянскими группировками при содействии гвардейских полков. В переносном значении термин обозначает «тихий» переворот, смену власти, произведенную обычно ближайшими сподвижниками правителя или лидера партии, группы.

ОТВЕТ:Дворцовые перевороты

ВОПРОС 14:Прочтите отрывок из «Повести временных лет» и назовите имя князя, о котором идет речь: «Отпустил дружину свою домой, а сам с малой частью дружины вернулся, желая большего богатства. Древляне же, услышав, что идет снова, держали совет с князем своим Малом: «Если повадится волк к овцам, то вынесет все стадо, пока не убьют его; так и этот: если не убьем его, то всех нас погубит». И послали к нему, говоря: "Зачем идешь опять? Забрал уже всю дань". И не послушал их...»

ОТВЕТ:Игорь

ВОПРОС 15:Прочтите отрывок из летописи и укажите, в чье правление произошли описываемые события:

«В том же году пришла весть к великому князю, что царь Ахмат идет со всею Ордою... Князь же великий послал своего сына и брата и воевод со всеми войсками на Угру. И придя, они стали на Угре и заняли броды и перевозы... Ахмат пришел к Угре со всем войском, желая перейти реку. И пришли татары и начали стрелять в наших, а наши в них... И отбили татар от берега, и много дней они подступали и не могли перейти реку, и стояли, ожидая, когда замерзнет река...».

ОТВЕТ:Ивана III

ВОПРОС 16:Прочтите отрывок из выступления Л.И. Брежнева на заседании Политбюро ЦК КПСС и напишите фамилию автора книги, о которой идет речь.

«Во Франции и США, по сообщениям наших представителей за рубежом и иностранной печати, выходит новое сочинение... – "Архипелаг ГУЛАГ"... Секретариат принял решение о развешивании в нашей печати работы по разоблачению писаний [этого автора] и буржуазной пропаганды в связи с выходом этой книги. Пока что этой книги никто не читал, но содержание ее уже известно. Это грубый антисоветский пасквиль... По нашим законам, мы имеем все основания посадить [автора] в тюрьму, ибо он посягнул на самое святое – ...на наш советский строй, на советскую власть, на все, что нам дорого».

ОТВЕТ:Солженицын

ВОПРОС 17:Прочтите отрывок из ноты Верховному правителю России А. В. Колчаку и напишите название упомянутой в тексте коалиции.

«Державы союзной коалиции желают формально заявить, что целью их политики является восстановление мира внутри России путём предоставления возможности русскому народу добиться контроля над своими внутренними делами при помощи свободно избранного Учредительного собрания, восстановить мир путём достижения соглашения в спорах, касающихся границ Русского государства»

ОТВЕТ:Антанта

ВОПРОС 18:Прочтите отрывок из воспоминаний современника, о каком правителе Российской империи идет речь?

«<...>, сперва враг французской революции, готовый на все жертвования для её подавления, раздосадованный своими недавними союзниками, которым справедливо приписывал неудачи, испытанные его войсками – поражение генералов Римского-Корсакова в Швейцарии и Германа в Голландии – после славной кампании Суворова в Италии, вдруг совершенно изменяет свою политическую систему. Он не только мирится с первым консулом Французской республики, умевшим ловко польстить ему, но и становится его восторженным почитателем и угрожает войною Англии. Разрыв с ней наносил неизъяснимый вред нашей заграничной торговле. Англия снабжала нас произведениями мануфактурными, и колониальными за сырые произведения нашей почвы. Разрыв с Англией, нарушая материальное благосостояние дворянства, усиливал в нём ненависть к <...>, и без того возбуждённую его жестоким деспотизмом».

ОТВЕТ:Павел I

ВОПРОС 19:Прочтите отрывок из послания руководителя СССР и укажите его фамилию.

«Советское правительство считает, что нарушение свободы пользования международными водами и международным воздушным пространством – это акт агрессии, толкающий человечество к пучине мировой ракетно-ядерной войны. Поэтому Советское правительство не может дать инструкции

капитанам советских судов, следующих на Кубу, соблюдать предписания американских военно-морских сил, блокирующих этот остров... Конечно, мы не будем просто наблюдателями пиратских действий американских кораблей в открытом море. Мы будем тогда вынуждены со своей стороны предпринять меры, которые сочтём нужными и достаточными для того, чтобы оградить свои права».

ОТВЕТ:Хрущёв

ВОПРОС 20: _____ – название крупной операции советских партизан в августе – сентябре 1943 г. во время Великой Отечественной войны по выводу из строя железнодорожных коммуникаций противника на оккупированной территории ряда областей СССР.

ОТВЕТ:«Рельсовая война»

КРИТЕРИИ ОЦЕНИВАНИЯ ОТКРЫТЫХ ВОПРОСОВ.

«Отлично» (зачтено): Ответ полный, развернутый. Вопрос точно и исчерпывающе передан, терминология сохранена, студент превосходно владеет основной и дополнительной литературой, ошибок нет.

«Хорошо» (зачтено): Ответ полный, хотя краток, терминологически правильный, нет существенных недочетов. Студент хорошо владеет пройденным программным материалом; владеет основной литературой, суждения правильны.

«Удовлетворительно» (зачтено): Ответ неполный. В терминологии имеются недостатки. Студент владеет программным материалом, но имеются недочеты. Суждения фрагментарны.

«Неудовлетворительно» (не зачтено): Не использована специальная терминология. Ответ в сущности неверен. Переданы лишь отдельные фрагменты соответствующего материала вопроса. Ответ не соответствует вопросу или вовсе не дан.

ОЦЕНКА СФОРМИРОВАННОСТИ КОМПЕТЕНЦИИ УК-5:Способен воспринимать межкультурное разнообразие общества в социально-историческом, этическом и философском контекстах

ПРИМЕРЫ ЗАДАНИЙ ЗАКРЫТОГО ТИПА

ВОПРОС 1: Что такое местничество:

- а) иерархический порядок государственных должностей представителями всех сословий
- б) иерархический порядок воинских чинов;
- в) иерархический порядок знатных фамилий по старшинству и знатности родов;
- г) иерархический порядок распределения мест в Государственной Думе.

ОТВЕТ:в

ВОПРОС 2: Как назывался коллектив единомышленников Ивана IV, помогавший ему в проведении реформ 1550-х гг.:

- а) земский собор;
- б) государственный совет;
- в) тайный комитет;
- г) Избранная Рада.

ОТВЕТ:д

ВОПРОС 3: Венская модель системы международных отношений получила название:

- а) «марлезонского балета»;
- б) «концерта Европы»;
- в) «весны народов»;
- г) «Европы без границ».

ОТВЕТ:б

ВОПРОС 4: Кто, по мнению Екатерины II, мог даровать народу «правильные» законы:

- а) сам народ посредством бессословного законодательного органа
- б) дворянство посредством законосовещательного органа
- в) духовенство посредством религиозного воспитания
- г) самодержавное государство в лице просвещенного монарха

ОТВЕТ:г

ВОПРОС 5: С чем связан отказ Екатерины II от политики «просвещенного абсолютизма»:

- а) с массовыми акциями протеста со стороны дворянства
- б) с крестьянским восстанием под предводительством Емельяна Пугачева
- в) с «королевской» революцией во Франции 1770 – 1774 гг.
- г) с войной за независимость в Северной Америке 1775 – 1783 гг.

ОТВЕТ:б

ВОПРОС 6: Реформа управления государственными крестьянами была проведена П.Д. Киселёвым в...:

- а) 1801-1803 гг.
- б) 1837-1841 гг.
- в) 1861-1863 гг.
- г) 1881-1884 гг.

ОТВЕТ: б

ВОПРОС 7: В первой четверти XIX в. с понятием «аракчеевщина» современниками связывали...:

- а) разработку проектов, ограничивших власть царя
- б) ослабление цензурного гнёта, распространение иностранных книг
- в) возвращение из ссылки тех, кто попал в опалу при Павле I
- г) создание военных поселений, ужесточение дисциплины в армии

ОТВЕТ: г

ВОПРОС 8: В Крымской войне 1853-1856 гг. Россия противостояла коалиции государств, в которую входили...

- а) Пруссия, Венгрия, Англия
- б) Персия, Турция, Англия
- в) Турция, Англия, Франция
- г) Франция, Персия, Греция

ОТВЕТ: в

ВОПРОС 9: Внешнеполитическое событие в период царствования Александра III:

- а) присоединение Средней Азии
- б) сближение с Францией
- в) сближение с Германией и Австро-Венгрией
- г) заключение Сан-Стефанского мира

ОТВЕТ: а

ВОПРОС 10: С каким министром Временного правительства связан апрельский правительственный кризис 1917 г.:

- а) Гучков;
- б) Керенский;
- в) Миллюков;
- г) Некрасов.

ОТВЕТ: в

ВОПРОС 11: В годы «военного коммунизма» в Советской России существовала...

- а) плата за коммунальные услуги (жильё, свет и пр.)
- б) свобода рыночной торговли
- в) продразвёрстка
- г) оплата труда на предприятиях в денежной форме

ОТВЕТ: в

ВОПРОС 12: В декабре 1922 г. ...

- а) подписан Договор об образовании СССР
- б) принята Конституция СССР
- в) подписан сепаратный мирный договор с Германией
- г) принята Декларация прав народов России

ОТВЕТ: а

ВОПРОС 13: В каком ряду названы выдающиеся военачальники Великой Отечественной войны?

- а) М.В. Фрунзе, М.Н. Тухачевский
- б) В.И. Чапаев, С.С. Каменев
- в) С.М. Киров, А.А. Брусилов
- г) А.М. Василевский, К.К. Рокоссовский

ОТВЕТ: г

ВОПРОС 14: Понятия «перестройка», «гласность» связаны с именем руководителя СССР ...

- а) Н.С. Хрущёва
- б) Ю.В. Андропова

в) Л.И. Брежнев
г) М.С. Горбачев
ОТВЕТ: г

ВОПРОС 15: Внешнеполитический курс М. С. Горбачева назывался

- а) «оттепель»
- б) «новое политическое мышление»
- в) «разрядка»
- г) «перезагрузка»

ОТВЕТ: б

КРИТЕРИИ ОЦЕНИВАНИЯ: Каждое задание оценивается 1 баллом. Оценивание КИМ теоретического характера в целом:

«отлично» – верно выполнено 85-100% заданий; «хорошо» – верно выполнено 70-84% заданий; «удовлетворительно» – верно выполнено 51-69% заданий; «неудовлетворительно» – верно выполнено 50% или менее 50% заданий.

ПРИМЕРЫ ЗАДАНИЙ ОТКРЫТОГО ТИПА

ВОПРОС 1: На экономическое и общественно-политическое развитие восточных славян повлиял проходивший через Восточно-Европейскую равнину «путь _____».

ОТВЕТ: из варяг в греки

ВОПРОС 2: В Московском государстве совещательным органом при государе была _____, состоявшая в XV в. из представителей двух чинов: бояр и окольничьих.

ОТВЕТ: Боярская дума

ВОПРОС 3: Система чрезвычайных мероприятий, примененных русским царем Иваном IV Грозным в 1565–1572 во внутренней политике для разгрома боярско-княжеской оппозиции и укрепления Русского централизованного государства, называлась _____

ОТВЕТ: опричнина

ВОПРОС 4: Сословно-представительный орган в России в XVI – XVII вв., созываемый по инициативе царя для решения государственно важных вопросов, назывался _____.

ОТВЕТ: Земский собор

ВОПРОС 5: После свержения Василия Шуйского в России у власти находилось боярское правительство, вошедшее в историю под названием _____

ОТВЕТ: семибоярщина

ВОПРОС 6: Прочтите отрывок из сочинения историка В. О. Ключевского и укажите имя русского царя, о котором идёт речь.

«При доброте и мягкости характера это уважение к человеческому достоинству в подданном производило обаятельное действие на своих и чужих и заслужило ему прозвище «тишайшего царя». Иностранцы не могли надивиться тому, что этот царь при беспредельной власти своей над народом, привыкшим к полному рабству, не посягнул ни на чье имущество, ни чью жизнь, ни на чью честь».

ОТВЕТ: Алексей Михайлович

ВОПРОС 7: Система содержания должностных лиц (наместников, волостелей и др.) за счёт местного населения называется _____

ОТВЕТ: кормления

ВОПРОС 8: Служилые люди, составлявшие первое постоянное войско в России в XVI – XVII вв., имевшие на вооружении огнестрельное оружие, назывались _____

ОТВЕТ: стрельцы

ВОПРОС 9: Прочтите отрывок из работы современного историка и напишите имя правителя, к которому он относится.

«На весь XVIII в. и шире – петербургский период русской истории – ложится одна гигантская тень. И пусть он действовал в том направлении, которое вполне определилось при его отце, пусть его реформы были рождены самой логикой исторического развития XVII века... – все равно нельзя отрицать, что именно он стал создателем новой России.»

ОТВЕТ: Петр I

ВОПРОС 10:Прочтите отрывок из записок декабриста Н.И. Лорера и напишите фамилию участника движения декабристов, о котором идет речь.

«...Во всю длину его немногих комнат тянулись полки с книгами, более политическими, экономическими и вообще ученого содержания... Не знаю, чего этот человек не прочел на своем веку на многих иностранных языках. 12 лет писал он свою «Русскую правду»

ОТВЕТ: Пестель Павел

ВОПРОС 11:Прочтите отрывок из труда историка и назовите войну, о завершении которой идет речь в тексте.

«13 февраля 1856 г. в Париже для подведения итогов войны открылся конгресс представителей великих европейских держав. Это был самый грандиозный европейский форум после 1815 г. В работе конгресса принимали участие представители Франции, Англии, России, Австрии, Турции и Сардинии. Позднее были приглашены и представители Пруссии.

Первым актом Парижского конгресса было заключение перемирия с прекращением военных действий. После семнадцати заседаний конгресса, 18 марта, в Париже был подписан мирный договор, главные положения которого заключались в следующем. Восстанавливается довоенный территориальный статус-кво. В мирное время Турция закрывает Проливы для всех военных судов, независимо от их принадлежности, за исключением стационаров в Стамбуле. Черное море объявляется нейтральным и открытым для торговых судов всех наций. Россия и Турция обязуются не иметь на его берегах военно-морских arsenалов».

ОТВЕТ:Крымская

ВОПРОС 12:Как называлось объединение российских художников, существовавшее в последней трети XIX века, основателями которого были И. Н. Крамской, Г. Г. Мясоедов, Н. Н. Ге и В. Г. Перов?

ОТВЕТ:Товарищество передвижных художественных выставок

ВОПРОС 13:Выборные органы самоуправления, учрежденные земской реформой 1864 года, назывались

ОТВЕТ:земства

ВОПРОС 14:Прочтите отрывок из международного договора и напишите название государства, с которым Россия подписала данный договор.

«Российское императорское правительство уступает в вечное и полное владение... южную часть острова Сахалина и все прилегающие к последней острова, равно как и все общественные сооружения и имущества, там находящиеся».

ОТВЕТ:Япония

ВОПРОС 15:Представительное учреждение, избранное в конце 1918 г. для установления формы правления и выработки конституции, которое было распущено в январе 1919 г., называлось _____ собрание.

ОТВЕТ:Учредительное

ВОПРОС 16:Массовое создание коллективных сельских хозяйств в конце 1920-х – начале 1930-х гг. в СССР, сопровождавшееся ликвидацией единоличных хозяйств, называется _____

ОТВЕТ:коллективизация

ВОПРОС 17:Прочтите отрывок из исторического источника и укажите название международной конференции, о которой идет речь. «Встреча руководителей антигитлеровской коалиции – Ф.Д. Рузвельта (США), У. Черчилля (Великобритания) и И.В. Сталина (СССР) проходила с 4 по 11 февраля 1945 г. На конференции шла речь об окончательной победе над врагом, об устройстве границ в послевоенной Европе. Участники конференции заявили, что их непреклонной целью является уничтожить германский милитаризм и нацизм и создать гарантии того, что «Германия никогда больше не будет в состоянии нарушить мир».

ОТВЕТ:Ялтинская/Крымская

ВОПРОС 18:Резкое обострение международной обстановки в ходе противостояния между СССР и США по поводу размещения ядерных ракет на Кубе получило название " _____ кризис"

ОТВЕТ:Карибский/Кубинский

ВОПРОС 19:Соглашение о создании Содружества Независимых Государств, подписанное руководителями РСФСР, Белоруссии и Украины в декабре 1991 г., ознаменовавшее прекращение

существования СССР, по месту подписания получило название _____ соглашение
 ОТВЕТ:Беловежское

ВОПРОС 20:Процесс передачи (полной или частичной) государственной или муниципальной собственности (промышленных предприятий, земельных участков, банков, средств транспорта, массовой информации, зданий и т.д.) в частные руки
 ОТВЕТ:приватизация

КРИТЕРИИ ОЦЕНИВАНИЯ ОТКРЫТЫХ ВОПРОСОВ.

«Отлично» (зачтено): Ответ полный, развернутый. Вопрос точно и исчерпывающе передан, терминология сохранена, студент превосходно владеет основной и дополнительной литературой, ошибок нет.

«Хорошо» (зачтено): Ответ полный, хотя краток, терминологически правильный, нет существенных недочетов. Студент хорошо владеет пройденным программным материалом; владеет основной литературой, суждения правильны.

«Удовлетворительно» (зачтено): Ответ неполный. В терминологии имеются недостатки. Студент владеет программным материалом, но имеются недочеты. Суждения фрагментарны.

«Неудовлетворительно» (не зачтено): Не использована специальная терминология. Ответ в сущности неверен. Переданы лишь отдельные фрагменты соответствующего материала вопроса. Ответ не соответствует вопросу или вовсе не дан.

5.2. Темы письменных работ для проведения текущего контроля (эссе, рефераты, курсовые работы и др.)

не предусмотрено

5.3. Фонд оценочных средств для проведения промежуточной аттестации

Промежуточная аттестация заключается в проведении в конце семестра экзамена по всему изученному курсу.

Тест размещен в разделе «Промежуточная аттестация по дисциплине» онлайн-курса на образовательном портале «Цифровой университет АлтГУ».

Количество заданий в контрольно-измерительном материале (тесте) для промежуточной аттестации, составляет 30 вопросов.

КРИТЕРИИ ОЦЕНИВАНИЯ: Каждое задание оценивается 1 баллом. Оценивание КИМ в целом:

«отлично» – верно выполнено 85-100% заданий;

«хорошо» – верно выполнено 70-84% заданий;

«удовлетворительно» – верно выполнено 51-69% заданий;

«неудовлетворительно» – верно выполнено 50% и менее 50% заданий.

6. Учебно-методическое и информационное обеспечение дисциплины

6.1. Рекомендуемая литература

6.1.1. Основная литература

	Авторы	Заглавие	Издательство, год	Эл. адрес
Л1.1	Кириллов, В. В.	История России : учебное пособие для академического бакалавриата :	М. : Издательство Юрайт, , 2016	www.biblio-online.ru/book/2403A02B-BA75-4C85-AD78-982A9E6AAB57

6.1.2. Дополнительная литература

	Авторы	Заглавие	Издательство, год	Эл. адрес
Л2.1	К. А. Пожарская, Н. Ю. Колокольцева	История: Россия и мир: учеб. пособие для бакалавров непрофильных направлений подготовки:	Изд-во АлтГУ, 2013	http://elibrary.asu.ru/handle/asu/1186

Л2.2	под ред. В. Н. Разгона	История России XX – начало XXI в.: учеб. пособие	Барнаул : Изд-во АлтГУ, 2013	http://elibrary.asu.ru/handle/asu/790
Л2.3	Колокольцева, Наталья Юрьевна; Пожарская, Ксения Александровна	Учебная программа курса "История": для бакалавров непрофильных направлений подготовки:	Барнаул: Изд-во АлтГУ, 2015	http://elibrary.asu.ru/handle/asu/936
Л2.4	науч. ред. и сост. В. А. Скубневский, Т. Н. Соболева	История России (с древнейших времен до конца XIX в.): Курс лекций	Барнаул : Изд-во АлтГУ // ЭБС АлтГУ, 2013 г.	http://elibrary.asu.ru/mlui/handle/asu/445
Л2.5	Л. Г. Мокроусова, А. Н. Павлова.	История России: учебное пособие для вузов	М. : Издательство Юрайт, 2018	www.biblio-online.ru/book/D4977FBF-4F9C-45B2-8A9F-CE9D823E8EDC
6.2. Перечень ресурсов информационно-телекоммуникационной сети "Интернет"				
	Название	Эл. адрес		
Э1	Электронная библиотечная система Алтайского государственного университета	http://elibrary.asu.ru/		
Э2	курс на moodle	https://portal.edu.asu.ru/course/view.php?id=10335		
Э3	Образовательная платформа «Юрайт»	https://urait.ru/book/		
Э4	Электронно-библиотечная система «Университетская библиотека online»	http://www.biblioclub.ru/		
6.3. Перечень программного обеспечения				
<p>Microsoft Office 2010 (Office 2010 Professional, № 4065231 от 08.12.2010), (бессрочно); Microsoft Windows 7 (Windows 7 Professional, № 61834699 от 22.04.2013), (бессрочно); Chrome (http://www.chromium.org/chromium-os/licenses), (бессрочно); 7-Zip (http://www.7-zip.org/license.txt), (бессрочно); AcrobatReader (http://www.images.adobe.com/content/dam/Adobe/en/legal/servicetou/Acrobat_com_Additional_TOU-en_US-20140618_1200.pdf), (бессрочно); ASTRA LINUX SPECIAL EDITION (https://astralinux.ru/products/astra-linux-special-edition/), (бессрочно); LibreOffice (https://ru.libreoffice.org/), (бессрочно); Веб-браузер Chromium (https://www.chromium.org/Home/), (бессрочно); Антивирус Касперский (https://www.kaspersky.ru/), (до 23 июня 2024); Архиватор Ark (https://apps.kde.org/ark/), (бессрочно); Okular (https://okular.kde.org/ru/download/), (бессрочно); Редактор изображений Gimp (https://www.gimp.org/), (бессрочно)</p>				
6.4. Перечень информационных справочных систем				
не требуется				

7. Материально-техническое обеспечение дисциплины

Аудитория	Назначение	Оборудование
Помещение для самостоятельной работы	помещение для самостоятельной работы обучающихся	Компьютеры, ноутбуки с подключением к информационно-телекоммуникационной сети «Интернет», доступом в электронную информационно-образовательную среду АлтГУ
Учебная аудитория	для проведения занятий лекционного типа, занятий семинарского типа (лабораторных и(или) практических), групповых и индивидуальных консультаций, текущего контроля и промежуточной аттестации, курсового проектирования (выполнения курсовых работ), проведения практик	Стандартное оборудование (учебная мебель для обучающихся, рабочее место преподавателя, доска)

8. Методические указания для обучающихся по освоению дисциплины

Основу теоретического обучения студентов по дисциплине "История (история России, всеобщая история)" составляют лекции. Они представляют систематизированные знания студентам о наиболее сложных и актуальных проблемах изучаемой дисциплины.

На лекциях особое внимание уделяется не только усвоению студентами изучаемых проблем, но и стимулированию их познавательной деятельности, творческого мышления, формированию мировоззрения, профессионально-значимых свойств и качеств.

Подготовка к практическим занятиям состоит из 2 этапов:

1. организационный,
2. закрепление и углубление теоретических знаний.

Начинать надо с изучения рекомендованной литературы. Особое внимание при этом необходимо обратить на содержание основных положений и выводов, объяснение явлений и фактов, уяснение практического приложения рассматриваемых теоретических вопросов.

В процессе этой работы студент должен овладеть основными положениями рассматриваемого материала, примеры, поясняющие его, разобраться в иллюстративном материале, задачах.

Рекомендации по подготовке к ТЕСТАМ.

Перед прохождением тестов студент должен повторить материал лекций, практических занятий.

Баллы за тест начисляются только, если вы набрали проходной балл - 2.

Тест представляет собой 10 тестовых заданий разного типа (выбор одиночный или множественный, вопросы на соответствие, верно/неверно, вписать ответ). На прохождение одного теста обычно отводится 10 минут. Количество попыток неограниченно, но в итоговую оценку за конкретный тест попадает средняя между выполненными попытками. ВАЖНО! При повторной попытке вопросы в тесте могут измениться (!!!), выставлен параметр случайный выбор вопроса.

Чтобы начать прохождение каждого теста вы обязательно должны ознакомиться (просмотреть) определенные разделы курса, в каждом тесте настройки разные (см. вступление к тесту).

Методические рекомендации по подготовке к ЗАЧЕТУ.

Подготовка к зачету заключается в изучении и тщательной проработке студентом учебного материала дисциплины с учётом рекомендованной литературы, лекционных и практических занятий. Необходимо учесть, что выполнение заданий предполагает комплексное осмысление материала всего курса и требует от студента творческого подхода и самостоятельной аргументации собственной позиции.

МИНОБРНАУКИ РОССИИ

федеральное государственное бюджетное образовательное учреждение высшего образования
«Алтайский государственный университет»

Философия

рабочая программа дисциплины

Закреплена за кафедрой **Кафедра философии и политологии**
Направление подготовки **37.03.02. Конфликтология**
Профиль **Конфликт-менеджмент**
Форма обучения **Очная**
Общая трудоемкость **3 ЗЕТ**
Учебный план **37_03_02_Конфликтология_КМ-2022**

Часов по учебному плану 108
в том числе:
аудиторные занятия 36
самостоятельная работа 72

Виды контроля по семестрам
зачеты: 2

Распределение часов по семестрам

Курс (семестр)	1 (2)		Итого	
	Неделя 20			
Вид занятий	УП	РПД	УП	РПД
Лекции	20	20	20	20
Практические	16	16	16	16
Сам. работа	72	72	72	72
Итого	108	108	108	108

Программу составил(и):
Ст.преподаватель, И.М. Романова

Рецензент(ы):
д.филос.н, Профессор, И.В. Черданцева

Рабочая программа дисциплины
Философия

разработана в соответствии с ФГОС:
Федеральный государственный образовательный стандарт высшего образования - бакалавриат по направлению подготовки 37.03.02 Конфликтология (приказ Минобрнауки России от 29.07.2020 г. № 840)

составлена на основании учебного плана:
37.03.02 Конфликтология
утвержденного учёным советом вуза от 27.04.2021 протокол № 6.

Рабочая программа одобрена на заседании кафедры
Кафедра философии и политологии

Протокол от 01.06.2023 г. № 9
Срок действия программы: 2023-2024 уч. г.

Заведующий кафедрой
Черданцева Инна Владимировна

Визирование РПД для исполнения в очередном учебном году

Рабочая программа пересмотрена, обсуждена и одобрена для
исполнения в 2023-2024 учебном году на заседании кафедры

Кафедра философии и политологии

Протокол от 01.06.2023 г. № 9
Заведующий кафедрой *Черданцева Инна Владимировна*

1. Цели освоения дисциплины

1.1.	Целью и задачами освоения учебной дисциплины «Философия» являются формирование представления о специфике философии как способе познания и духовного освоения мира, основных разделах современного философского знания, философских проблемах и методах их исследования; овладение базовыми принципами и приемами философского познания; введение в круг философских проблем, связанных с областью будущей профессиональной деятельности, выработка навыков работы с оригинальными и адаптированными философскими текстами. Изучение дисциплины направлено на развитие навыков критического восприятия и оценки источников информации, умения логично формулировать, излагать и аргументировано отстаивать собственное видение проблем и способов их разрешения; овладение приемами ведения дискуссии, полемики, диалога
------	--

2. Место дисциплины в структуре ООП

Цикл (раздел) ООП: **Б1.О.01**

3. Компетенции обучающегося, формируемые в результате освоения дисциплины

УК-1	Способен осуществлять поиск, критический анализ и синтез информации, применять системный подход для решения поставленных задач
УК-1.1	Знает основные теоретико методологические положения системного подхода как научной и философской категории
УК-1.2	Осуществляет поиск информации для решения поставленной задачи по различным типам запросов
УК-1.3	Сопоставляет разные источники информации с целью выявления их противоречий и поиска достоверных суждений
УК-1.4	Анализирует информацию и предлагает возможные варианты решения поставленной задачи, оценивая их достоинства и недостатки
УК-5	Способен воспринимать межкультурное разнообразие общества в социально-историческом, этическом и философском контекстах
УК-5.1	Знает основные подходы к изучению культурных явлений; многообразие культур и цивилизаций в их взаимодействии во временной ретроспективе, формы межкультурного взаимодействия; особенности и этапы развития духовной и материальной культуры народов мира
УК-5.2	Применяет знания особенностей межкультурного взаимодействия в практической деятельности; критически осмысливает и формирует собственную позицию по отношению к явлениям современной жизни с учетом их культурно исторической обусловленности
УК-5.3	Владеет нормами взаимодействия и толерантного поведения в условиях культурного, религиозного, этнического, социального многообразия современного общества
УК-5.4	Владеет приемами презентации результатов собственных теоретических изысканий в области межкультурного взаимодействия

В результате освоения дисциплины обучающийся должен

3.1.	Знать:
3.1.1.	<ul style="list-style-type: none">- основные принципы сбора, отбора и обобщения информации;- основные приемы работы с первоисточниками (философскими текстами) в учебном процессе и процессе научного исследования;- специфику философии как способа познания и духовного освоения мира;- основные разделы философского знания и этапы его развития;- основные философские категории и особенности их понимания в различных исторических

	<p>типах философии и авторских подходах.</p> <ul style="list-style-type: none"> - основные направления и проблематику современной философии; - круг философских проблем, связанных с областью будущей профессиональной деятельности.
3.2.	Уметь:
3.2.1.	<ul style="list-style-type: none"> - использовать положения и категории философии для оценивания и анализа различных социальных тенденций, фактов и явлений; - систематизировать и соотносить разнородные идеи в процессе работы с философским текстом; - раскрывать смысл выдвигаемых идей, представить рассматриваемые философские проблемы в развитии; - анализировать проблемную ситуацию с применением положений и категории философии для оценивания и анализа различных социальных тенденций, фактов и явлений; - выявлять практическую ценность определенных философских положений и основания, на которых строится философская концепция или система; - применять навыки самостоятельной работы и развития своих творческих способностей и логического мышления; - формулировать и аргументировано отстаивать собственную позицию по различным проблемам философии в коммуникации с представителями иных национальностей и конфессий; применять этические и межкультурные нормы в общении с представителями иных национальностей и конфессий.
3.3.	Иметь навыки и (или) опыт деятельности (владеть):
3.3.1.	<ul style="list-style-type: none"> - навыками восприятия и анализа текстов, имеющих философское содержание; - навыками ведения дискуссии и полемики; - навыками аналитической оценки социально-гуманитарного материала; - навыками выражения и обоснования собственной позиции относительно современных социогуманитарных проблем и конкретных философских позиций; - навыками работы с информационными объектами и сетью Интернет; - навыками создания научных текстов; - навыками восприятия и анализа философских текстов, содержащих оценку социокультурных и исторических фактов; - приемами эстетической оценки явлений культуры, концепций и эпох с применением философских идей и категорий.

4. Структура и содержание дисциплины

Код занятия	Наименование разделов и тем	Вид занятия	Семестр	Часов	Компетенции	Литература
Раздел 1. Философские идеи Востока как основа формирования межкультурного взаимодействия.						
1.1.	<p>Предмет философии. Место и роль философии в культуре. Структура философского знания. Функции философии. Структура философского знания. Границы научного и философского знания. Отношения философии и религии. Понятие культуры. Место и роль философии в культуре. Понятие мировоззрения. Структура</p>	Практические	2	2	УК-5.1, УК-5.2, УК-5.3, УК-5.4, УК-1.1, УК-1.2, УК-1.3, УК-1.4	Л2.3, Л2.4, Л1.1, Л1.2, Л2.1, Л2.2, Л1.3, Л1.4

Код занятия	Наименование разделов и тем	Вид занятия	Семестр	Часов	Компетенции	Литература
	мировоззрения. Типы мировоззрения: мифологическое, религиозное, философское, научное.					
1.2.	Предмет философии. Место и роль философии в культуре. Структура философского знания. Функции философии. Структура философского знания. Границы научного и философского знания. Отношения философии и религии. Понятие культуры. Место и роль философии в культуре. Понятие мировоззрения. Структура мировоззрения. Типы мировоззрения: мифологическое, религиозное, философское, научное.	Сам. работа	2	4	УК-5.1, УК-5.2, УК-5.3, УК-5.4, УК-1.1, УК-1.2, УК-1.3, УК-1.4	Л2.3, Л2.4, Л1.1, Л1.2, Л2.1, Л2.2, Л1.3, Л1.4
1.3.	Проблема генезиса древнеиндийской философской мысли. Природные условия Индии. Социально-экономический строй и культура рабовладельческого общества древней Индии. Этапы развития древнеиндийской философии. Ортодоксальные и неортодоксальные философские течения и школы. Специфические черты философии древней Индии. Проблема генезиса и развития китайской философской мысли. Вопрос о происхождении школ. Специфические черты древнекитайской философии. Географические и экономические условия древнего Китая. Особое отношение к сельскому хозяйству. Идеализация природы. Специфика семейной системы.	Лекции	2	2	УК-5.1, УК-5.2, УК-5.3, УК-5.4, УК-1.1, УК-1.2, УК-1.3, УК-1.4	Л2.3, Л2.4, Л1.1, Л1.2, Л2.1, Л2.2, Л1.3, Л1.4

Код занятия	Наименование разделов и тем	Вид занятия	Семестр	Часов	Компетенции	Литература
	Место философии в древнекитайской цивилизации, ее отношение к искусству и поэзии. Проблемы китайской философии, специфика форм их выражения.					
1.4.	<p>Проблема генезиса древнеиндийской философской мысли. Природные условия Индии. Социально-экономический строй и культура рабовладельческого общества древней Индии. Этапы развития древнеиндийской философии. Ортодоксальные и неортодоксальные философские течения и школы. Специфические черты философии древней Индии.</p> <p>Проблема генезиса и развития китайской философской мысли. Вопрос о происхождении школ. Специфические черты древнекитайской философии. Географические и экономические условия древнего Китая. Особое отношение к сельскому хозяйству. Идеализация природы. Специфика семейной системы.</p> <p>Место философии в древнекитайской цивилизации, ее отношение к искусству и поэзии. Проблемы китайской философии, специфика форм их выражения.</p>	Сам. работа	2	4	УК-5.1, УК-5.2, УК-5.3, УК-5.4, УК-1.1, УК-1.2, УК-1.3, УК-1.4	Л2.3, Л2.4, Л1.1, Л1.2, Л2.1, Л2.2, Л1.3, Л1.4
1.5.	<p>Место Конфуция в китайской философии. «Лунь юй» о личности Конфуция. Специфика этико-политического учения Конфуция. Учение о небе как высшем духовном существе и</p>	Лекции	2	2	УК-5.1, УК-5.2, УК-5.3, УК-5.4, УК-1.1, УК-1.2, УК-1.3, УК-1.4	Л2.3, Л2.4, Л1.1, Л1.2, Л2.1, Л2.2, Л1.3, Л1.4

Код занятия	Наименование разделов и тем	Вид занятия	Семестр	Часов	Компетенции	Литература
	<p>нравственном начале, идея мировой закономерности. Значение и смысл этических категорий справедливости («и») и гуманности («жэнь»), принципы «чжун» и «шу». Нравственный идеал и образ жизни совершенномудрого. Учение о благородном муже. Категория «вэнь» (культура, цивилизация) в конфуцианстве. Этапы истории даосизма. Первый этап даосизма: учение Ян Чжу. Ранние даосы и отшельники. Фундаментальные идеи Ян Чжу, представленные в «Дао Дэ цзине» и «Чжуан-цзы». Второй этап даосизма: Лао-цзы. Философские смыслы Дао. Принцип разворачивания Дао в мир. Категории простоты и естественности, принцип пустоты. Проблема достижения совершенства. Концепция «у вэй» («недеяние») как основа политической доктрины. Третий этап даосизма: Чжуан-цзы. Путь к достижению относительного счастья. Ограниченный взгляд. Знание высшего уровня и проблема абсолютного счастья. Методология мистицизма.</p>					
1.6.	<p>Место Конфуция в китайской философии. «Лунь юй» о личности Конфуция. Специфика этико-политического учения Конфуция. Учение о небе как высшем духовном существе и нравственном начале, идея мировой закономерности. Значение и смысл этических категорий</p>	Сам. работа	2	2	УК-5.1, УК-5.2, УК-5.3, УК-5.4, УК-1.1, УК-1.2, УК-1.3, УК-1.4	Л2.3, Л2.4, Л1.1, Л1.2, Л2.1, Л2.2, Л1.3, Л1.4

Код занятия	Наименование разделов и тем	Вид занятия	Семестр	Часов	Компетенции	Литература
	<p>справедливости («и») и гуманности («жэнь»), принципы «чжун» и «шу». Нравственный идеал и образ жизни совершенномудрого. Учение о благородном муже. Категория «вэнь» (культура, цивилизация) в конфуцианстве. Этапы истории даосизма. Первый этап даосизма: учение Ян Чжу. Ранние даосы и отшельники. Фундаментальные идеи Ян Чжу, представленные в «Дао Дэ цзине» и «Чжуан-цзы». Второй этап даосизма: Лао-цзы. Философские смыслы Дао. Принцип разворачивания Дао в мир. Категории простоты и естественности, принцип пустоты. Проблема достижения совершенства. Концепция «у вэй» («недеяние») как основа политической доктрины. Третий этап даосизма: Чжуан-цзы. Путь к достижению относительного счастья. Ограниченный взгляд. Знание высшего уровня и проблема абсолютного счастья. Методология мистицизма.</p>					
1.7.	<p>Специфика культурного развития Востока и Запада как фактор многообразия философских учений. Философия Древнего Востока. основополагающие принципы древнеиндийской философии. Основные школы и направления древнеиндийской философии. Философия Древнего Китая, ее основные черты и особенности. Основные школы древнекитайской философии.</p>	Практические	2	2	УК-5.1, УК-5.2, УК-5.3, УК-5.4, УК-1.1, УК-1.2, УК-1.3, УК-1.4	Л2.3, Л2.4, Л1.1, Л1.2, Л2.1, Л2.2, Л1.3, Л1.4

Код занятия	Наименование разделов и тем	Вид занятия	Семестр	Часов	Компетенции	Литература
1.8.	Специфика культурного развития Востока и Запада как фактор многообразия философских учений. Философия Древнего Востока. Основополагающие принципы древнеиндийской философии. Основные школы и направления древнеиндийской философии. Философия Древнего Китая, ее основные черты и особенности. Основные школы древнекитайской философии.	Сам. работа	2	2	УК-5.1, УК-5.2, УК-5.3, УК-5.4, УК-1.1, УК-1.2, УК-1.3, УК-1.4	Л2.3, Л2.4, Л1.1, Л1.2, Л2.1, Л2.2, Л1.3, Л1.4
Раздел 2. Особенности классического западноевропейского типа мышления.						
2.1.	Понятие Нового времени и его временные рамки. Специфика социально-исторических условий эпохи и ее ценностно-мировоззренческих ориентаций. Специфика проблематики нововременной философии. Особое место философии Нового времени в истории философии. Главные направления нововременной философии.	Лекции	2	2	УК-5.1, УК-5.2, УК-5.3, УК-5.4, УК-1.1, УК-1.2, УК-1.3, УК-1.4	Л2.3, Л2.4, Л1.1, Л1.2, Л2.1, Л2.2, Л1.3, Л1.4
2.2.	Понятие Нового времени и его временные рамки. Специфика социально-исторических условий эпохи и ее ценностно-мировоззренческих ориентаций. Специфика проблематики нововременной философии. Особое место философии Нового времени в истории философии. Главные направления нововременной философии.	Сам. работа	2	8	УК-5.1, УК-5.2, УК-5.3, УК-5.4, УК-1.1, УК-1.2, УК-1.3, УК-1.4	Л2.3, Л2.4, Л1.1, Л1.2, Л2.1, Л2.2, Л1.3, Л1.4
2.3.	Исторические предпосылки возникновения новых методов познания.	Лекции	2	2	УК-5.1, УК-5.2, УК-5.3, УК-5.4, УК-1.1, УК-1.2,	Л2.3, Л2.4, Л1.1, Л1.2, Л2.1, Л2.2, Л1.3, Л1.4

Код занятия	Наименование разделов и тем	Вид занятия	Семестр	Часов	Компетенции	Литература
	Ф.Бэкон о переходе от умозрения к опытному знанию. Идолы разума – причины заблуждений в процессе познания. Индукция как путь познания истины. Рационализм Р.Декарта. Правила постижения истины сомневающимся умом. Методологическое сомнение Декарта. Отношение индукции и дедукции. Интуиция и ее роль в процессе познания.				УК-1.3, УК-1.4	
2.4.	Исторические предпосылки возникновения новых методов познания. Ф.Бэкон о переходе от умозрения к опытному знанию. Идолы разума – причины заблуждений в процессе познания. Индукция как путь познания истины. Рационализм Р.Декарта. Правила постижения истины сомневающимся умом. Методологическое сомнение Декарта. Отношение индукции и дедукции. Интуиция и ее роль в процессе познания.	Сам. работа	2	8	УК-5.1, УК-5.2, УК-5.3, УК-5.4, УК-1.1, УК-1.2, УК-1.3, УК-1.4	Л2.3, Л2.4, Л1.1, Л1.2, Л2.1, Л2.2, Л1.3, Л1.4
2.5.	Философские взгляды Ф. Бэкона в работе «Новый Органон» Учение об идолах: обоснование основных предрассудков, затемняющих свет истины. Характеристика индуктивного метода познания.	Практические	2	2	УК-5.1, УК-5.2, УК-5.3, УК-5.4, УК-1.1, УК-1.2, УК-1.3, УК-1.4	Л2.3, Л2.4, Л1.1, Л1.2, Л2.1, Л2.2, Л1.3, Л1.4
2.6.	Философские взгляды Ф. Бэкона в работе «Новый Органон» Учение об идолах: обоснование основных предрассудков, затемняющих свет истины. Характеристика индуктивного метода познания.	Сам. работа	2	2	УК-5.1, УК-5.2, УК-5.3, УК-5.4, УК-1.1, УК-1.2, УК-1.3, УК-1.4	Л2.3, Л2.4, Л1.1, Л1.2, Л2.1, Л2.2, Л1.3, Л1.4

Код занятия	Наименование разделов и тем	Вид занятия	Семестр	Часов	Компетенции	Литература
2.7.	<p>Общая характеристика философии Просвещения. Социально-политические и идейные предпосылки Просвещения. Деизм, механицизм и антиисторизм французских философов XVIII в. Возможность познания мира и природы. Сенсуализм и рационализм деятелей Просвещения. Общество и закономерности природы. Решающая роль знаний и наук (прежде всего естественных) для исправления социальных отношений и нравов. Вера в разум и прогресс. Критика церкви, религии и феодального строя. Детерминированность человеческого сознания и воли объективным миром. Концепция неизменности «человеческой природы». Критическая направленность философии Ф.М.Вольтера. Вольтер (Франсуа Мари Аруэ). Жизненный путь. Борьба против клерикализма и приверженность ньютоновской механике, локковскому сенсуализму и деизму. Переход к пантеистическим воззрениям. Обоснование существования бога как гаранта социального порядка. Сенсуализм. Механистически-материалистический подход к психофизической проблеме и допущение свободы воли человека.</p>	Лекции	2	2	УК-5.1, УК-5.2, УК-5.3, УК-5.4, УК-1.1, УК-1.2, УК-1.3, УК-1.4	Л2.3, Л2.4, Л1.1, Л1.2, Л2.1, Л2.2, Л1.3, Л1.4
2.8.	<p>Общая характеристика философии Просвещения. Социально-</p>	Сам. работа	2	8	УК-5.1, УК-5.2, УК-5.3, УК-5.4, УК-1.1, УК-1.2,	Л2.3, Л2.4, Л1.1, Л1.2, Л2.1, Л2.2, Л1.3, Л1.4

Код занятия	Наименование разделов и тем	Вид занятия	Семестр	Часов	Компетенции	Литература
	<p>политические и идейные предпосылки Просвещения. Деизм, механицизм и антиисторизм французских философов XVIII в. Возможность познания мира и природы. Сенсуализм и рационализм деятелей Просвещения. Общество и закономерности природы. Решающая роль знаний и наук (прежде всего естественных) для исправления социальных отношений и нравов. Вера в разум и прогресс. Критика церкви, религии и феодального строя. Детерминированность человеческого сознания и воли объективным миром. Концепция неизменности «человеческой природы». Критическая направленность философии Ф.М.Вольтера. Вольтер (Франсуа Мари Аруэ). Жизненный путь. Борьба против клерикализма и приверженность ньютоновской механике, локковскому сенсуализму и деизму. Переход к пантеистическим воззрениям. Обоснование существования бога как гаранта социального порядка. Сенсуализм. Механистически-материалистический подход к психофизической проблеме и допущение свободы воли человека.</p>				УК-1.3, УК-1.4	
Раздел 3. Характерные черты неклассического и современного философствования.						
3.1.	<p>Специфические черты философии А.Шопенгауэра. Метафизика А.Шопенгауэра: мир как</p>	Лекции	2	2	УК-5.1, УК-5.2, УК-5.3, УК-5.4, УК-1.1, УК-1.2,	Л2.3, Л2.4, Л1.1, Л1.2, Л2.1, Л2.2, Л1.3, Л1.4

Код занятия	Наименование разделов и тем	Вид занятия	Семестр	Часов	Компетенции	Литература
	<p>воля и представление. Априорные формы представления: пространство, время, каузальность, деление мира на субъект и объект познания. Воля как иррациональная основа мира. Основные характеристики воли. Ступени объективации воли. «Война всех против всех». Проблема освобождения человека от воли к жизни и поиск путей освобождения. Созерцание «идей» как объектов искусства, этика сострадания, аскетический образ жизни. Философия Фр. Ницше. Периоды творчества Фр. Ницше, основные произведения. Учение о «дионисийском» и «аполлоническом» началах мира и культуры. Проблема интерпретации факта. «Становление», «жизнь» как основные онтологические категории, «воля к власти», идея «вечного возвращения». «Смерть Бога» и критика морали, программа переоценки религиозных и моральных ценностей. Ницше и нигилизм. «Последний человек» и идеал «сверхчеловека».</p>				УК-1.3, УК-1.4	
3.2.	<p>Специфические черты философии А.Шопенгауэра. Метафизика А.Шопенгауэра: мир как воля и представление. Априорные формы представления: пространство, время, каузальность, деление мира на субъект и объект познания. Воля как иррациональная основа мира. Основные характеристики воли. Ступени объективации</p>	Сам. работа	2	6	УК-5.1, УК-5.2, УК-5.3, УК-5.4, УК-1.1, УК-1.2, УК-1.3, УК-1.4	Л2.3, Л2.4, Л1.1, Л1.2, Л2.1, Л2.2, Л1.3, Л1.4

Код занятия	Наименование разделов и тем	Вид занятия	Семестр	Часов	Компетенции	Литература
	воли. «Война всех против всех». Проблема освобождения человека от воли к жизни и поиск путей освобождения. Созерцание «идей» как объектов искусства, этика сострадания, аскетический образ жизни. Философия Фр. Ницше. Периоды творчества Фр. Ницше, основные произведения. Учение о «дионисийском» и «аполлоническом» началах мира и культуры. Проблема интерпретации факта. «Становление», «жизнь» как основные онтологические категории, «воля к власти», идея «вечного возвращения». «Смерть Бога» и критика морали, программа переоценки религиозных и моральных ценностей. Ницше и нигилизм. «Последний человек» и идеал «сверхчеловека».					
3.3.	Философия Ф. Ницше (работа «Антихристианин») Жизнь и творчество Ф. Ницше. Критика Ницше христианской морали. Обоснование жизни как проявления воли к власти	Практические	2	2	УК-5.1, УК-5.2, УК-5.3, УК-5.4, УК-1.1, УК-1.2, УК-1.3, УК-1.4	Л2.3, Л2.4, Л1.1, Л1.2, Л2.1, Л2.2, Л1.3, Л1.4
3.4.	Философия Ф. Ницше (работа «Антихристианин») Жизнь и творчество Ф. Ницше. Критика Ницше христианской морали. Обоснование жизни как проявления воли к власти	Сам. работа	2	2	УК-5.1, УК-5.2, УК-5.3, УК-5.4, УК-1.1, УК-1.2, УК-1.3, УК-1.4	Л2.3, Л2.4, Л1.1, Л1.2, Л2.1, Л2.2, Л1.3, Л1.4
3.5.	Феноменология М. Хайдеггера. Критика классической метафизики и принципы экзистенциально-феноменологического анализа. Переход от	Лекции	2	2	УК-5.1, УК-5.2, УК-5.3, УК-5.4, УК-1.1, УК-1.2, УК-1.3, УК-1.4	Л2.3, Л2.4, Л1.1, Л1.2, Л2.1, Л2.2, Л1.3, Л1.4

Код занятия	Наименование разделов и тем	Вид занятия	Семестр	Часов	Компетенции	Литература
	представления к пред- стоянию вещи. Категориальная «четверица» и пластика языка у М. Хайдеггера. Язык как «дом бытия» Проблема ничто и «говорящего молчания». Со-временное и со- пространственное измерение человеческого бытия. Проблематика «Бытия и времени». Идея «усредненной понятливости» категории бытия и проблема «герменевтического круга». «Es-sentia» и «Existentia» «Dasein» и «Das Man».					
3.6.	Феноменология М. Хайдеггера. Критика классической метафизики и принципы экзистенциально- феноменологического анализа. Переход от представления к пред- стоянию вещи. Категориальная «четверица» и пластика языка у М. Хайдеггера. Язык как «дом бытия» Проблема ничто и «говорящего молчания». Со-временное и со- пространственное измерение человеческого бытия. Проблематика «Бытия и времени». Идея «усредненной понятливости» категории бытия и проблема «герменевтического круга». «Es-sentia» и «Existentia» «Dasein» и «Das Man».	Сам. работа	2	6	УК-5.1, УК- 5.2, УК-5.3, УК-5.4, УК- 1.1, УК-1.2, УК-1.3, УК- 1.4	Л2.3, Л2.4, Л1.1, Л1.2, Л2.1, Л2.2, Л1.3, Л1.4
3.7.	Социокультурные предпосылки и философские основания неклассической философии, а также ее основные особенности. Научная революция	Лекции	2	2	УК-5.1, УК- 5.2, УК-5.3, УК-5.4, УК- 1.1, УК-1.2, УК-1.3, УК- 1.4	Л2.3, Л2.4, Л1.1, Л1.2, Л2.1, Л2.2, Л1.3, Л1.4

Код занятия	Наименование разделов и тем	Вид занятия	Семестр	Часов	Компетенции	Литература
	начала XX века и философия науки. З.Фрейд и возникновение психоанализа. Позитивизм и его исторические формы					
3.8.	Социокультурные предпосылки и философские основания неклассической философии, а также ее основные особенности. Научная революция начала XX века и философия науки. З.Фрейд и возникновение психоанализа. Позитивизм и его исторические формы	Сам. работа	2	4	УК-5.1, УК-5.2, УК-5.3, УК-5.4, УК-1.1, УК-1.2, УК-1.3, УК-1.4	Л2.3, Л2.4, Л1.1, Л1.2, Л2.1, Л2.2, Л1.3, Л1.4
3.9.	Философия Х. Ортега-и-Гассета (работа «Восстание масс»). Главные характеристики массы. Социальные предпосылки формирования массы. Роль либерализма в формировании массы. Насилие как средство самопрезентации масс. Тоталитарное сознание и тоталитарный режим – причина и следствие.	Практические	2	2	УК-5.1, УК-5.2, УК-5.3, УК-5.4, УК-1.1, УК-1.2, УК-1.3, УК-1.4	Л2.3, Л2.4, Л1.1, Л1.2, Л2.1, Л2.2, Л1.3, Л1.4
3.10.	Философия Х. Ортега-и-Гассета (работа «Восстание масс»). Главные характеристики массы. Социальные предпосылки формирования массы. Роль либерализма в формировании массы. Насилие как средство самопрезентации масс. Тоталитарное сознание и тоталитарный режим – причина и следствие.	Сам. работа	2	2	УК-5.1, УК-5.2, УК-5.3, УК-5.4, УК-1.1, УК-1.2, УК-1.3, УК-1.4	Л2.3, Л2.4, Л1.1, Л1.2, Л2.1, Л2.2, Л1.3, Л1.4
3.11.	Человек абсурдный в работе А. Камю «Бунтующий человек». Основные определения абсурда. Формы проявления чувства абсурда. Основные	Практические	2	2	УК-5.1, УК-5.2, УК-5.3, УК-5.4, УК-1.1, УК-1.2, УК-1.3, УК-1.4	Л2.3, Л2.4, Л1.1, Л1.2, Л2.1, Л2.2, Л1.3, Л1.4

Код занятия	Наименование разделов и тем	Вид занятия	Семестр	Часов	Компетенции	Литература
	исходы (следствия) абсурда.					
3.12.	Человек абсурдный в работе А. Камю «Бунтующий человек». Основные определения абсурда. Формы проявления чувства абсурда. Основные исходы (следствия) абсурда.	Сам. работа	2	2	УК-5.1, УК-5.2, УК-5.3, УК-5.4, УК-1.1, УК-1.2, УК-1.3, УК-1.4	Л2.3, Л2.4, Л1.1, Л1.2, Л2.1, Л2.2, Л1.3, Л1.4
3.13.	Проект постчеловеческого будущего Ф. Фукуямы. Проблемы в развитии биотехнологий революции. Взаимосвязь между религиозными убеждениями и развитием биотехнологий. Ключевые изменения природы человека.	Практические	2	2	УК-5.1, УК-5.2, УК-5.3, УК-5.4, УК-1.1, УК-1.2, УК-1.3, УК-1.4	Л2.3, Л2.4, Л1.1, Л1.2, Л2.1, Л2.2, Л1.3, Л1.4
3.14.	Проект постчеловеческого будущего Ф. Фукуямы. Проблемы в развитии биотехнологий революции. Взаимосвязь между религиозными убеждениями и развитием биотехнологий. Ключевые изменения природы человека.	Сам. работа	2	2	УК-5.1, УК-5.2, УК-5.3, УК-5.4, УК-1.1, УК-1.2, УК-1.3, УК-1.4	Л2.3, Л2.4, Л1.1, Л1.2, Л2.1, Л2.2, Л1.3, Л1.4
Раздел 4. Учение о бытии и познании						
4.1.	Бытие и небытие. Проблема ничто в истории философии. Концепция бытия и небытия у Парменида. Небытие как проблема схоластики. Небытие и простое отрицание. Решение проблемы небытия в формальной логике. Диалектическая версия проблемы ничто. Феноменологическая версия проблемы небытия. Экзистенциальная версия проблемы небытия. Понятие субстанции. Типы субстанциальной	Лекции	2	2	УК-5.1, УК-5.2, УК-5.3, УК-5.4, УК-1.1, УК-1.2, УК-1.3, УК-1.4	Л2.3, Л2.4, Л1.1, Л1.2, Л2.1, Л2.2, Л1.3, Л1.4

Код занятия	Наименование разделов и тем	Вид занятия	Семестр	Часов	Компетенции	Литература
	<p>онтологии. Субстанция как единая первооснова качественного многообразия мира. Понятие субстанциальной основы бытия в истории философии. Категории субстанциальной онтологии.</p>					
4.2.	<p>Бытие и небытие. Проблема ничто в истории философии. Концепция бытия и небытия у Парменида. Небытие как проблема схоластики. Небытие и простое отрицание. Решение проблемы небытия в формальной логике. Диалектическая версия проблемы ничто. Феноменологическая версия проблемы небытия. Экзистенциальная версия проблемы небытия. Понятие субстанции. Типы субстанциальной онтологии. Субстанция как единая первооснова качественного многообразия мира. Понятие субстанциальной основы бытия в истории философии. Категории субстанциальной онтологии.</p>	Сам. работа	2	4	УК-5.1, УК-5.2, УК-5.3, УК-5.4, УК-1.1, УК-1.2, УК-1.3, УК-1.4	Л2.3, Л2.4, Л1.1, Л1.2, Л2.1, Л2.2, Л1.3, Л1.4
4.3.	<p>Постановка проблемы человека в экзистенциализме Ж.-П. Сартра (работа «Экзистенциализм – это гуманизм»). Принципиальное различие в оценке сущности и существования в экзистенциализме и предшествующих ему философских школах и направлениях. Свобода, забота, тревога, выбор, ответственность в экзистенциализме.</p>	Практические	2	2	УК-5.1, УК-5.2, УК-5.3, УК-5.4, УК-1.1, УК-1.2, УК-1.3, УК-1.4	Л2.3, Л2.4, Л1.1, Л1.2, Л2.1, Л2.2, Л1.3, Л1.4

Код занятия	Наименование разделов и тем	Вид занятия	Семестр	Часов	Компетенции	Литература
4.4.	<p>Постановка проблемы человека в экзистенциализме Ж.-П. Сартра (работа «Экзистенциализм – это гуманизм»).</p> <p>Принципиальное различие в оценке сущности и существования в экзистенциализме и предшествующих ему философских школах и направлениях. Свобода, забота, тревога, выбор, ответственность в экзистенциализме.</p>	Сам. работа	2	2	УК-5.1, УК-5.2, УК-5.3, УК-5.4, УК-1.1, УК-1.2, УК-1.3, УК-1.4	Л2.3, Л2.4, Л1.1, Л1.2, Л2.1, Л2.2, Л1.3, Л1.4
4.5.	<p>Учение об истине. Онтологическое и гносеологическое измерения истины. Истина как истинное бытие. Истина как отношение к бытию. Истина как экзистенциальное переживание бытия. Социально-этическое измерение истины: правда и кривда. Классические концепции истины (корреспондентская, семантическая, конвенциональная, априористская), ее парадоксы и критика. Неклассические концепции истины (когерентная, прагматистская, диалектико-материалистическая, волюнтаристская, экономическая). Проблема критериев истины: «внутреннее совершенство и внешнее оправдание» (логические, эмпирические, практические, теоретические и др. аспекты). Парадокс Нельсона. Истина как оценка знания; истина как состояние, как акт и как процесс. Соотношение истины и</p>	Лекции	2	2	УК-5.1, УК-5.2, УК-5.3, УК-5.4, УК-1.1, УК-1.2, УК-1.3, УК-1.4	Л2.3, Л2.4, Л1.1, Л1.2, Л2.1, Л2.2, Л1.3, Л1.4

Код занятия	Наименование разделов и тем	Вид занятия	Семестр	Часов	Компетенции	Литература
	мнения, истины и веры, истины и заблуждения, истины и познавательной ошибки. Истина и истинность. Истина как ценность.					
4.б.	Учение об истине. Онтологическое и гносеологическое измерения истины. Истина как истинное бытие. Истина как отношение к бытию. Истина как экзистенциальное переживание бытия. Социально-этическое измерение истины: правда и кривда. Классические концепции истины (корреспондентская, семантическая, конвенциональная, априористская), ее парадоксы и критика. Неклассические концепции истины (когерентная, прагматистская, диалектико-материалистическая, волюнтаристская, экономическая). Проблема критериев истины: «внутреннее совершенство и внешнее оправдание» (логические, эмпирические, практические, теоретические и др. аспекты). Парадокс Нельсона. Истина как оценка знания; истина как состояние, как акт и как процесс. Соотношение истины и мнения, истины и веры, истины и заблуждения, истины и познавательной ошибки. Истина и истинность. Истина как ценность.	Сам. работа	2	4	УК-5.1, УК-5.2, УК-5.3, УК-5.4, УК-1.1, УК-1.2, УК-1.3, УК-1.4	Л2.3, Л2.4, Л1.1, Л1.2, Л2.1, Л2.2, Л1.3, Л1.4

5. Фонд оценочных средств

5.1. Контрольные вопросы и задания для проведения текущего контроля и промежуточной аттестации по итогам освоения дисциплины

Оценочные материалы для текущего контроля размещены в онлайн-курсе Курс: Философия (универсальное ядро) (asu.ru) на образовательном портале

УК-1: Способен осуществлять поиск, критический анализ и синтез информации, применять системный подход для решения поставленных задач

Тестовые задания (выбор одного ответа)

1. Ключевой категорией в философии А. Шопенгауэра является

1. воля
2. либидо
3. парадигма
4. экзистенция
5. вещь-в-себе

2. Философия А. Бергсона относится к направлению

1. философия жизни
2. философия Просвещения
3. неопозитивизм
4. аналитическая философия
5. структурализм

3. Кто из родоначальников философии первым назвал себя «философом», т.е. любящим мудрость, испытывающим к ней влечение?

1. Фалес;
2. Будда;
3. Гераклит;
4. Пифагор;

4. Какие из перечисленных школ, сформировавшихся в течение эпического периода древнеиндийской философии, отрицали авторитет вед?

1. веданта;
2. буддизм;
3. йога;
4. ньяя

5. Кто считается основателем джайнизма?

1. Конфуций;
2. Будда;
3. Махавира Вардхамана;
4. Кришна;

6. Определите содержание важнейшего философского понятия древнекитайской философии – сяо:

1. сыновняя почтительность и почитание старшего брата;
2. гуманность, милосердие, человечность;
3. совершенный, благородный человек;
4. ритуал, церемония, этикет;

7. Представителем экзистенциальной философии является:

1. Ж.-П. Сартр
2. О. Конт
3. З. Фрейд
4. Г. Риккерт

8. Важнейшей категорией в философии Ф. Ницше является:

1. воля к власти
2. экзистенция
3. парадигма
4. деконструкция
5. понимание

9. Важнейшей работой М. Хайдеггера является

1. «Бытие и время»
2. «Бытие и ничто»
3. «Истина и метод»
4. «Логико-философский трактат»

10. Мыслитель, полагавший, что человек движим, прежде всего, сексуальными инстинктами:

1. Г.В.Ф. Гегель;
2. Ф. Ницше;
3. З. Фрейд;
4. Ж.-П. Сартр.

11. Понятие общественно-экономической формации принадлежит:
1. позитивизму;
 2. марксизму;
 3. фрейдизму;
 4. экзистенциализм
12. Философ – представитель направления «философия жизни»:
1. А. Бергсон;
 2. И. Кант;
 3. Г.В.Ф. Гегель;
 4. Р. Декарт.
13. Впервые понятие «бытие» в философии использовал:
1. Боэций;
 2. Плотин;
 3. Парменид;
 4. Г.В.Ф. Гегель.
14. Основная проблема, решавшаяся философами милетской школы:
1. проблема познаваемости мира;
 2. проблема первичности материи или духа;
 3. проблема первоначала;
 4. проблема природы человеческой души.
15. Философ, автор «Феноменологии духа», «Науки логики», «Философии истории», «Философии права»:
1. Г.В.Ф. Гегель;
 2. И. Кант;
 3. Б. Спиноза;
 4. Р. Декарт.

Ключ к тестам

№ ответ

- 1 1
2 1
3 4
4 2
5 3
6 1
7 1
8 1
9 1
10 3
11 2
12 1
13 3
14 3
15 1

Критерии оценивания:

Каждое задание оценивается 1 баллом. Оценивание КИМ:

«зачтено» – верно выполнено более 60% заданий.

«не зачтено» – верно выполнено менее 60% задании

Контрольные вопросы

1. Что является первоосновой всего сущего согласно Анаксимену?

Ответ – воздух.

2. Что лежит в основе бытия по мнению античного философа Демокрита?

Ответ – атомы.

3. Метод в философии, согласно которому истина «рождается» в диалоге?

Ответ – майевтика.

4. Основаная работа Конфуция?

Ответ - «Лунь-юй».

5. Кому принадлежит тезис «человек есть мера всех вещей»?

Ответ – Протагор.

9. Какие ситуации выдвигаются на первый план экзистенциалистами в понимании человеческого бытия?

Ответ - пограничные ситуации.

10. «Философская позиция, отрицающая возможность достоверного познания сущности окружающей человека действительности, – это позиция ...»

Ответ – агностицизма.

11. Кого из древнегреческих философов называли «учителями мудрости»?

Ответ – софистов.

12. Раздел философии исследующий проблемы познания?

Ответ – гносеология.

13. Исторической формой социально-культурных и жизненных регулятивов наряду с мифологией и философией является?

Ответ – религия.

14. Аристотель определяет человека как разумное и ... животное?

Ответ – политическое.

15. Заключительной философской частью вед являются?

Ответ – упанишады.

16. Философское направление, разработавшее учение о четырёх благородных истинах?

Ответ – буддизм.

17. Господствующая в философии средневековья концепция творения мира и соотношения Бога и мира?

Ответ – креационизм.

18. Общественная модель, разработанная Т. Гоббсом?

Ответ – теория общественного договора.

19. Какие формы правления выделял французский философ эпохи Просвещения Ш. Монтескье?

Ответ – республиканская, монархическая, деспотическая.

20. Как И. Кант охарактеризовал воспринимаемую человеком действительность?

Ответ – мир явлений.

УК-5: Способен воспринимать межкультурное разнообразие общества в социально-историческом, этическом и философском контекстах

1. Направление современной философии, являющееся материалистическим:

1. неотомизм;
2. марксизм;
3. экзистенциализм;
4. феноменология.

2. В марксизме главным в развитии общества считается:

1. народонаселение;
2. географическая среда;
3. воля личности;
4. способ производства материальных благ.

3. Школа в древнекитайской философии, полагавшее главными принципами управления государством награды и наказания:

1. легизм;
2. даосизм;
3. моизм;
4. конфуцианство.

4. «Ошибка выжившего» впервые описана в работе этого философа:

1. Р.Декарт;
2. Вольтер;
3. Р.Бэкон;
4. Ф.Бэкон.

5. Исчезновение субъекта провозгласили представители этого философского направления:

1. постмодернизм;
2. метамодернизм;
3. модернизм;
4. домодернизм.

6. Одним из ключевых понятий, с помощью которого Ж.Бодрийяр описывает социальную реальность является:

1. ризома;
2. символ;
3. означающее;
4. симулякр.

7. К представителям философии 20 века относится:

1. Г.Миллер;

2. Ф.Кафка;
3. Ж.Делез;
4. Ж.Ламетри.
8. Основной объект исследования, мера вещей и отношений в эпоху Возрождения:
 1. человек;
 2. Бог;
 3. природа;
 4. космос.
9. Философия в середине века занимала подчиненное положение по отношению к:
 1. богословию;
 2. науке;
 3. психологии;
 4. этике.
10. Основным методом научного познания, согласно Ф. Бэкону, должен стать:
 1. апофатический;
 2. индуктивный;
 3. дедуктивный;
 4. диалектический.
11. Согласно психоаналитическому учению З.Фрейда, жизнь в целом и большинство конкретных поступков человека определяется:
 1. разумом;
 2. мышлением;
 3. рассудком;
 4. бессознательным.
12. С именем какого философа связана традиция европейского рационализма:
 1. Ф. Бэкон;
 2. Р. Декарт;
 3. Т. Гоббс;
 4. Б. Спиноза.
 5. Дж. Локк.
13. Кто из философов считал естественным состоянием «войну всех против всех»:
 1. Д. Бруно;
 2. Т. Мор;
 3. Т. Гоббс.
 4. Д. Дидро;
14. . Назовите форму бытия, находящуюся в центре проблематики экзистенциализма:
 1. бытие природы;
 2. индивидуальное бытие человека;
 3. бытие абсолютного;
 4. бытие общества.
15. Объектом философии является:
 1. мир в целом
 2. мир природы
 3. общество
 4. трансцендентное

Ключ к тестам

№ ответ

- 1 2
- 2 4
- 3 1
- 4 4
- 5 1
- 6 4
- 7 3
- 8 1
- 9 1
- 10 2
- 11 4
- 12 2
- 13 3

14 2
15 1

Каждое задание оценивается 1 баллом. Оценивание КИМ:

«зачтено» – верно выполнено более 60% заданий.

«не зачтено» – верно выполнено менее 60% заданий

Контрольные вопросы:

1. Назовите философскую школу, к которой относятся Сенека, Марк Аврелий, Эпиктет.

Ответ – стоицизм.

2. Этический принцип, согласно которому основным мотивом и смыслом человеческой жизни является наслаждение?

Ответ – гедонизм.

3. Учение о сотворении мира Богом.

Ответ – креационизм.

4. Установка, согласно которой универсалии существуют до, вне и помимо единичных вещей.

Ответ – номинализм.

5. Учение, согласно которому реально существует лишь единичное, в то время как общие понятия есть не более, чем имена, звуки.

Ответ – реализм.

6. Учение средневековой философии об истолковании исторического процесса как осуществлении замысла Бога?

Ответ – провиденциализм.

7. Какой принцип лежал в основе философии Дж. Беркли?

Ответ – «существовать – значит быть воспринимаемым».

8. Основоположником какого гносеологического учения является Р. Декарт?

Ответ – рационализм.

9. Материалистические концепции утверждают, что ... является способом существования материи.

Ответ – движение.

10. Что античный философ Гераклит полагал в качестве образа вечного движения?

Ответ – огонь.

11. Главный фактор общественного развития в концепции К. Маркса?

Ответ – производственные силы.

12. Современное направление в науке, изучающее нестабильность самоорганизующихся систем?

Ответ – синергетика.

13. Объективная, существенная, необходимая, внутренняя, повторяющаяся, устойчивая связь (отношение) между явлениями и процессами?

Ответ – закон.

14. Согласно определению В.И. Ленина ... – это «большие группы людей, различающиеся их местом в исторически определенной системе общественного производства...».

Ответ – классы.

15. Течение средневековой философии, согласно которому общее существует реально в виде некой сущности?

Ответ – реализм.

16. Какую формулу определения права предложил немецкий философ И. Кант?

Ответ – «равенство в свободе по всеобщему закону».

17. Совокупностью исторически сложившихся форм совместной деятельности людей является?

Ответ – общество.

18. Что понимается под общественной формацией в марксистской философии?

Ответ – исторический тип общества.

19. Наука об отношениях, существующих между людьми, и об обязанностях, вытекающих из этих отношений.

Ответ – этика.

20. Система неписаных законов, являющихся регуляторами поведения человека в обществе.

Ответ – мораль.

5.2. Темы письменных работ для проведения текущего контроля (эссе, рефераты, курсовые работы и др.)

Не предусмотрены

5.3. Фонд оценочных средств для проведения промежуточной аттестации

1. Предмет философии. Функции философии. Место философии в духовной жизни общества.
2. Проблема генезиса древнеиндийской философской мысли.
3. Этапы развития древнеиндийской философии. Ортодоксальные и неортодоксальные философские течения и школы.
4. Специфические черты философии древней Индии.
5. Проблема генезиса и развития китайской философской мысли. Вопрос о происхождении школ.
6. Специфические черты древнекитайской философии.
7. Философские идеи Конфуция и основные категории даосской философии Основные школы древнекитайской философии: даосизм, конфуцианство, дзен-буддизм.
8. Место философии Нового времени в истории философии.
9. Главные направления нововременной философии.
10. Эмпиризм Фр. Бэкона. Рационализм Р. Декарта.
11. Общая характеристика философии Просвещения: деизм, механицизм и антиисторизм французских философов XVIII в.
12. Сенсуализм и рационализм деятелей Просвещения.
13. Критическая направленность философии Ф.М.Вольтера. Вольтер (Франсуа Мари Аруэ).
14. Специфические черты философии А.Шопенгауэра.
15. Метафизика А.Шопенгауэра: мир как воля и представление.
16. Философия Фр. Ницше: учение о «дионисийском» и «аполлоническом» началах мира и культуры.
17. Программа переоценки религиозных и моральных ценностей в философии Фр. Ницше.
18. Феноменология М. Хайдеггера: критика классической метафизики и принципы экзистенциально-феноменологического анализа.
19. Категориальная «четверница» и пластика языка у М. Хайдеггера. Язык как «дом бытия» Проблема ничто и «говорящего молчания».
20. Идея «усредненной понятливости» категории бытия в философии М. Хайдеггера и проблема «герменевтического круга». «Essentia» и «Existentia» «Dasein» и «Das Man».
21. Социокультурные предпосылки и философские основания неклассической философии, а также ее основные особенности.
22. Научная революция начала XX века и философия науки.
23. З.Фрейд и возникновение психоанализа.
24. Позитивизм и его исторические формы.
25. Бытие, сущее и существующее: критический анализ.
26. Субстанция как единая первооснова качественного многообразия мира. Понятие субстанциальной основы бытия в истории философии.
27. Человеческая жизнь как экзистенция. Феноменологические концепции бытия.
28. Знание и познание. Понятия субъекта и объекта познания.
29. Понятие истины. Абсолютная истина. Относительность истины. Абстрактная и конкретная истины.
30. Критерии истинности знаний.

6. Учебно-методическое и информационное обеспечение дисциплины

6.1. Рекомендуемая литература

6.1.1. Основная литература

	Авторы	Заглавие	Издательство, год	Эл. адрес
Л1.1	Гуревич П.С.	Философия: учебник для академического бакалавриата	Издательство Юрайт,, 2021	https://urait.ru/book/filosophiya-475529
Л1.2	Родзинский Д. Л.	Философия: учебное пособие для академического бакалавриата	М. : Издательство Юрайт, 2021	https://urait.ru/book/filosophiya-472382
Л1.3	Ивин А. А., Никитина И. П.	ФИЛОСОФИЯ. Учебник для академического бакалавриата: Гриф УМО ВО	М.:Издательство Юрайт, 2019	https://biblio-online.ru/book/54A6E2E0-CE4B-4DB5-9B81-03BBA71B54B3

Л1.4	Светлов, В. А.	Философия : учебное пособие для вузов	Издательство Юрайт, 2020	https://biblio-online.ru/bcode/453120
6.1.2. Дополнительная литература				
	Авторы	Заглавие	Издательство, год	Эл. адрес
Л2.1	Гриненко, Г. В.	История философии в 2 ч. Часть 1. От древнего мира до эпохи просвещения : учебник для академического бакалавриата	М. : Издательство Юрайт, 2018	www.biblio-online.ru/book/6ABD6C1A-A2C5-4F9B-B75D-802C7016B0E5
Л2.2	Гриненко, Г. В.	История философии в 2 ч. Часть 2. : учебник для академического бакалавриата	М. : Издательство Юрайт, , 2018	https://urait.ru/bcode/470524
Л2.3	Бессонов Б.Н.	История философии: Учебное пособие	М : Издательство Юрайт, 2018	http://www.biblio-online.ru/book/DD2FBCA9-239B-42C9-AC53-9C9CEAD9941C?
Л2.4	Лебедев С.А.	Философия науки : Учебное пособие	М.:ЮРАЙТ, 2018	www.biblio-online.ru/book/96CAA82F-C430-46E9-B517-257F5DA6567A.
6.2. Перечень ресурсов информационно-телекоммуникационной сети "Интернет"				
	Название	Эл. адрес		
Э1	Сайт «Философия без границ»	http://platonanet.org.ua/		
Э2	Журнал «Вопросы философии»	http://vphil.ru/		
Э3	Библиотека по философии	http://lib.ru/FILOSOF/		
Э4	Сайт «Философы древности»	http://www.philosoma.ru/		
Э5	Институт философии РАН: философия в России	www.philosophy.ru		
Э6	Научная электронная библиотека ФГБОУ ВПО «АлтГУ»	http://www.lib.asu.ru		
Э7	ЭБС АлтГУ	http://elibrary.asu.ru/		
Э8	ЭБС «Лань»	http://www.e.lanbook.com		
Э9	Университетская библиотека ONLINE	http://www.biblioclub.ru		
Э10	ЭБС издательства «Юрайт»	https://www.biblio-online.ru/		
Э11	Научная электронная библиотека	http://www.elibrary.ru		
Э12	Курс на ЕОП	https://portal.edu.asu.ru/course/view.php?id=4023		
6.3. Перечень программного обеспечения				
MS Office 10: Word, Excel, PowerPoint Microsoft Windows				

7-Zip
AcrobatReader

6.4. Перечень информационных справочных систем

Сайт «Философия без границ». Режим доступа: <http://platonanet.org.ua/>
Журнал «Вопросы философии». Режим доступа: <http://vphil.ru/>
Библиотека по философии. Режим доступа: <http://lib.ru/FILOSOF/>
Сайт «Философы древности». Режим доступа: <http://www.philosoma.ru/>
Институт философии РАН: философия в России (www.philosophy.ru)
LIBRARY.RU Информационно-справочный портал при поддержке Министерства культуры РФ (<http://www.library.ru/>)
<http://www.lib.asu.ru> – Научная электронная библиотека ФГБОУ ВПО «АлтГУ»;
<http://elibrary.asu.ru/> - ЭБС АлтГУ;
<http://www.e.lanbook.com> – ЭБС «Лань»;
<http://www.biblioclub.ru> – Университетская библиотека ONLINE;
<https://www.biblio-online.ru/> - ЭБС издательства «Юрайт»;
<http://www.elibrary.ru> – Научная электронная библиотека.
Электронная библиотека по философии: <http://rilosof.historic.ru>;
Интернет-библиотека Института философии РАН <http://www.philosophy.ru/library/library.html>
Электронная база данных «Scopus» (<http://www.scopus.com>)

7. Материально-техническое обеспечение дисциплины

Аудитория	Назначение	Оборудование
Учебная аудитория	для проведения занятий лекционного типа, занятий семинарского типа (лабораторных и(или) практических), групповых и индивидуальных консультаций, текущего контроля и промежуточной аттестации, курсового проектирования (выполнения курсовых работ), проведения практик	Стандартное оборудование (учебная мебель для обучающихся, рабочее место преподавателя, доска)
Помещение для самостоятельной работы	помещение для самостоятельной работы обучающихся	Компьютеры, ноутбуки с подключением к информационно-телекоммуникационной сети «Интернет», доступом в электронную информационно-образовательную среду АлтГУ

8. Методические указания для обучающихся по освоению дисциплины

Методические рекомендации по организации самостоятельной работы студентов.

В процессе освоения данного курса студенты должны усвоить его категориальный аппарат. Для наиболее эффективного усвоения материала в процессе изучения курса особое место уделяется развитию творческих способностей студентов. Учебный процесс ориентируется на саморазвивающуюся личность, которая стремится к самопознанию и принятию самостоятельных решений.

Самостоятельная работа студентов проводится с целью:

1. закрепления знаний обучающегося по изучаемой дисциплине;
2. углубления и расширения общекультурного уровня студента;
3. формирования умений подбирать и использовать научную, справочную и др. литературу;
4. развития познавательных способностей студента, а также его творческого потенциала;
5. формирования навыков научно-исследовательской работы.

Для достижения указанных целей студент должен решать следующие задачи:

1. изучить рекомендованную литературу, уделяя особое внимание первоисточникам;
2. выполнять предлагаемые задания;
3. выполнять требования, предъявляемые преподавателем при подготовке к практическим занятиям.

Методическое описание порядка проведения (процедуры) оценивания усвоенных компетенций в процессе практических занятий.

Практическое занятие проводится по оригинальному философскому источнику. Студенту для прочтения и анализа предлагается не более 30 страниц текста, а также учебная литература для оптимального его усвоения. Предлагаемые в плане практического занятия контрольные вопросы детализируют основные вопросы практического занятия и помогают студенту подготовить ответы на них. Основные вопросы практического занятия формулируются по оригинальному источнику и предполагают его анализ и аргументированную критику, а не комментирование или пассивное воспроизведение. Практическое занятие проходит в форме диалога и полилога. После ответа предлагаются дополнения, задаются вопросы на углубление материала, обсуждаются спорные моменты, расставляются необходимые акценты. Для формирования и закрепления умений и навыков студентам предлагается решение практических заданий по теме занятия. За практическое занятие студент по 4-балльной шкале может получить оценку «удовлетворительно», «хорошо» или «отлично» либо при условии отличного ответа на основной вопрос и решении практического задания, либо в случае непрерывного участия в работе практического занятия. По итогам практических занятий, при условии постоянной работы на них, студент может по 4-балльной шкале получить оценку «удовлетворительно», «хорошо» или «отлично» (медианная оценка), которая учитывается при проведении зачета.

Методическое описание порядка проведения (процедуры) оценивания усвоенных компетенций на зачете.

Студент может сдать зачет либо по итогам практических занятий, либо по вопросам к зачету в исключительно дистанционной форме.

По итогам практических занятий, студент может по 4-балльной шкале оценку «удовлетворительно», «хорошо» или «отлично», что соответствует оценке «зачтено».

По вопросам к зачету в исключительно дистанционной форме. В вопросы к зачету включены теоретические и практические вопросы по тематике курса. Данные вопросы определяют для студентов те основные дидактические единицы курса, которые будут вынесены на зачет и в рамках которых будут предложены теоретические и практические задания, соответствующие тематике и структуре курса, направленные на реализацию содержания формируемых компетенций.

Зачет в дистанционной форме проводится в электронном курсе «Философия (универсальное ядро)», размещенном на Едином образовательном портале АлтГУ <https://portal.edu.asu.ru/course/view.php?id=4023>.

Контрольно-измерительный материал зачета включает 2 типа заданий: тестирование и индивидуальное практическое задание в виде эссе, требующее развернутого и аргументированного ответа с опорой на изученные в течение семестра философские концепции и источники.

Тест включает 20 конкретных теоретических и практических заданий по всем разделам курса, соответствующих списку общих вопросов к зачету. На ответ на вопросы теста студенту отводится 30 минут. По итогам тестирования студент может получить от 50 до 100 баллов, что соответствует оценке «зачтено», либо от 0 до 49 баллов, что соответствует оценке «не зачтено».

На выполнение индивидуального практического задания в форме эссе студенту отводится 30 минут. По итогам выполнения этого задания студент может получить от 50 до 100 баллов, что соответствует оценке «зачтено», либо от 0 до 49 баллов, что соответствует оценке «не зачтено».

Общий порядок проведения процедур оценивания знаний, умений, навыков и (или) опыта деятельности, характеризующих этапы формирования компетенций определены в «Положении о проведении текущего контроля успеваемости и промежуточной аттестации обучающихся по образовательным программам высшего образования в ФГБОУ ВПО «Алтайский государственный университет» от 29.09.2017, №1181/п.

МИНОБРНАУКИ РОССИИ

федеральное государственное бюджетное образовательное учреждение высшего образования
«Алтайский государственный университет»

Человек в современном мире рабочая программа дисциплины

Закреплена за кафедрой	Кафедра экономики и эконометрики
Направление подготовки	37.03.02. Конфликтология
Профиль	Конфликт-менеджмент
Форма обучения	Очная
Общая трудоемкость	6 ЗЕТ
Учебный план	37_03_02_Конфликтология_КМ-2022

Часов по учебному плану	216	Виды контроля по семестрам	
в том числе:		экзамены:	2
аудиторные занятия	72		
самостоятельная работа	117		
контроль	27		

Распределение часов по семестрам

Курс (семестр)	1 (2)		Итого	
	Неделя 20			
Вид занятий	УП	РПД	УП	РПД
Лекции	40	40	40	40
Практические	32	32	32	32
Сам. работа	117	117	117	117
Часы на контроль	27	27	27	27
Итого	216	216	216	216

Программу составил(и):
д.э.н., Профессор, Шваков Евгений Евгеньевич

Рецензент(ы):
к.э.н., Доцент, Деркач Н.О.

Рабочая программа дисциплины
Человек в современном мире

разработана в соответствии с ФГОС:
Федеральный государственный образовательный стандарт высшего образования - бакалавриат по направлению подготовки 37.03.02 Конфликтология (приказ Минобрнауки России от 29.07.2020 г. № 840)

составлена на основании учебного плана:
37.03.02 Конфликтология
утвержденного учёным советом вуза от 27.04.2021 протокол № 6.

Рабочая программа одобрена на заседании кафедры
Кафедра экономики и эконометрики

Протокол от 07.06.2023 г. № 9
Срок действия программы: 2023-2024 уч. г.

Заведующий кафедрой
Шваков Евгений Евгеньевич

Визирование РПД для исполнения в очередном учебном году

Рабочая программа пересмотрена, обсуждена и одобрена для
исполнения в 2023-2024 учебном году на заседании кафедры

Кафедра экономики и эконометрики

Протокол от 07.06.2023 г. № 9
Заведующий кафедрой *Шваков Евгений Евгеньевич*

1. Цели освоения дисциплины

1.1.	<p>формирование знаний об основных сферах жизнедеятельности человека и роли в них экономики, формирование умений и навыков умений и навыков поиска необходимой информации для изучения проблем и практических ситуаций, с которыми сталкивается человек в своей жизнедеятельности, на основе системного подхода, умений и навыков их анализа (включая проведение необходимых экономических расчетов) и выстраивание коммуникаций при их обсуждении с учетом культурного, религиозного, этнического, социального многообразия современного общества. Каждый из разделов курсов предполагает приобретение знаний, а также формирование умений и навыков умений и навыков поиска необходимой информации для изучения проблем и практических ситуаций, с которыми сталкивается человек в следующих сферах своей жизнедеятельности:</p> <ul style="list-style-type: none">- в системе хозяйствования как первичной сфере жизнедеятельности человека;- в сфере экономики;- в системе права;- в системе политических и властных отношений;- в сфере культуры в части ее влияние на экономическое поведение человека.
------	---

2. Место дисциплины в структуре ООП

Цикл (раздел) ООП: Б1.О.01

3. Компетенции обучающегося, формируемые в результате освоения дисциплины

УК-1	Способен осуществлять поиск, критический анализ и синтез информации, применять системный подход для решения поставленных задач
УК-1.1	Знает основные теоретико методологические положения системного подхода как научной и философской категории
УК-1.2	Осуществляет поиск информации для решения поставленной задачи по различным типам запросов
УК-1.3	Сопоставляет разные источники информации с целью выявления их противоречий и поиска достоверных суждений
УК-1.4	Анализирует информацию и предлагает возможные варианты решения поставленной задачи, оценивая их достоинства и недостатки
УК-10	Способен принимать обоснованные экономические решения в различных областях жизнедеятельности
УК-10.1	Знает базовые экономические понятия, объективные основы функционирования экономики и поведения домохозяйств и его субъектов; ресурсные ограничения экономического развития и особенности циклического развития рыночной экономики; понятие общественных благ, роль государства в их обеспечении и возможностях их получения домохозяйствами, основы функционирования финансовых рынков и принятия домохозяйствами инвестиционных решений
УК-10.2	Умеет использовать понятийный аппарат экономической науки для описания экономических и финансовых процессов функционирования домохозяйств; искать и собирать финансовую и экономическую информацию для принятия обоснованных решений; анализировать финансовую и экономическую информацию, необходимую для принятия обоснованных решений в сфере экономики домохозяйства; оценивать процентные, кредитные, курсовые, рыночные, операционные, общеэкономические, политические риски неблагоприятных экономических и политических событий для экономики домохозяйства; решать типичные задачи, связанные с личным финансовым планированием
УК-10.3	Владеет методами оценки будущих доходов и расходов домохозяйства, сравнение условий различных финансовых продуктов и условий инвестирования личных доходов; навыками решения типичных задач в сфере личного экономического и финансового планирования

УК-11	Способен формировать нетерпимое отношение к проявлениям экстремизма, терроризма, коррупционному поведению и противодействовать им в профессиональной деятельности
УК-11.1	Знает основные понятия экстремизма, терроризма, коррупционного поведения, их основные признаки, актуальные направления государственной политики в сфере противодействия экстремизму, терроризму, коррупции; о негативных последствиях, наступающих в случае привлечения к ответственности за подобные нарушения
УК-11.2	Умеет критически оценивать и выбирать правомерные инструменты формирования нетерпимого отношения к проявлениям экстремизма, терроризма и коррупционного поведения, в том числе в профессиональной деятельности
УК-3	Способен осуществлять социальное взаимодействие и реализовывать свою роль в команде
УК-3.1	Знает концепции, принципы и методы построения эффективной работы в команде с учетом правовых и этических принципов и норм социального взаимодействия, существенные характеристики и типологию лидерства
УК-3.2	Участвует в обмене информацией, знаниями и опытом в интересах выполнения командной задачи, презентуя профессиональные задачи
УК-3.3	Владеет способами самодиагностики определения своего ролевого статуса в команде, приемами эффективного социального взаимодействия и способами их правовой и этической оценки, коммуникативными навыками
УК-5	Способен воспринимать межкультурное разнообразие общества в социально-историческом, этическом и философском контекстах
УК-5.1	Знает основные подходы к изучению культурных явлений; многообразие культур и цивилизаций в их взаимодействии во временной ретроспективе, формы межкультурного взаимодействия; особенности и этапы развития духовной и материальной культуры народов мира
УК-5.2	Применяет знания особенностей межкультурного взаимодействия в практической деятельности; критически осмысливает и формирует собственную позицию по отношению к явлениям современной жизни с учетом их культурно исторической обусловленности
УК-5.3	Владеет нормами взаимодействия и толерантного поведения в условиях культурного, религиозного, этнического, социального многообразия современного общества
УК-5.4	Владеет приемами презентации результатов собственных теоретических изысканий в области межкультурного взаимодействия
УК-9	Способен использовать базовые дефектологические знания в социальной и профессиональной сферах
УК-9.1	Знает основные принципы и подходы формирования инклюзивной компетентности, психологические закономерности и особенности возрастного и личностного развития в условиях инклюзивной образовательной среды
УК-9.2	Умеет использовать методические приемы формирования инклюзивной компетентности в профессиональной деятельности с учетом особенностей лиц с ОВЗ и принципами инклюзивного образования
УК-9.3	Способен реализовывать различные способы взаимодействия с учетом дефектологических знаний между всеми субъектами в социальной и профессиональной сферах

В результате освоения дисциплины обучающийся должен

3.1.	Знать:
3.1.1.	УК-1.1. Знает основные теоретико-методологические положения системного подхода как научной и философской категории. УК-3.1. Знает концепции, принципы и методы построения эффективной работы в команде с учетом правовых и этических принципов и норм социального взаимодействия, существенные характеристики и типологию лидерства.

	<p>УК-5.1. Знает основные подходы к изучению культурных явлений; многообразие культур и цивилизаций в их взаимодействии во временной ретроспективе, формы межкультурного взаимодействия; особенности и этапы развития духовной и материальной культуры народов мира.</p> <p>УК-9.1. Знает основные принципы и подходы формирования инклюзивной компетентности, психологические закономерности и особенности возрастного и личностного развития в условиях инклюзивной образовательной среды.</p> <p>УК-10.1. Знает базовые экономические понятия, объективные основы функционирования экономики и поведения домохозяйств и его субъектов; ресурсные ограничения экономического развития и особенности циклического развития рыночной экономики; понятие общественных благ, роль государства в их обеспечении и возможностях их получения домохозяйствами, основы функционирования финансовых рынков и принятия домохозяйствами инвестиционных решений,</p> <p>УК-11: Рассказывает о действующих правовых нормах российского законодательства, обеспечивающих борьбу с коррупцией в различных областях жизнедеятельности</p>
3.2.	Уметь:
3.2.1.	<p>УК-1.2. Осуществляет поиск информации для решения поставленной задачи по различным типам запросов.</p> <p>УК-3.2. Участвует в обмене информацией, знаниями и опытом в интересах выполнения командной задачи, презентуя профессиональные задачи.</p> <p>УК-5.2. Применяет знания особенностей межкультурного взаимодействия в практической деятельности; критически осмысливает и формирует собственную позицию по отношению к явлениям современной жизни с учетом их культурно-исторической обусловленности.</p> <p>УК-9.2. Умеет использовать методические приемы формирования инклюзивной компетентности в профессиональной деятельности с учетом особенностей лиц с ОВЗ и принципами инклюзивного образования.</p> <p>УК-10.2. Умеет использовать понятийный аппарат экономической науки для описания экономических и финансовых процессов функционирования домохозяйств; искать и собирать финансовую и экономическую информацию для принятия обоснованных решений; анализировать финансовую и экономическую информацию, необходимую для принятия обоснованных решений в сфере экономики домохозяйства; оценивать процентные, кредитные, курсовые, рыночные, операционные, общеэкономические, политические риски неблагоприятных экономических и политических событий для экономики домохозяйства; решать типичные задачи, связанные с личным финансовым планированием.</p> <p>УК- 11. Умеет применять законодательство РФ в различных областях жизнедеятельности в т.ч. по борьбе с коррупцией</p>
3.3.	Иметь навыки и (или) опыт деятельности (владеть):
3.3.1.	<p>УК-1.3. Сопоставляет разные источники информации с целью выявления их противоречий и поиска достоверных суждений.</p> <p>УК-1.4. Анализирует информацию и предлагает возможные варианты решения поставленной задачи, оценивая их достоинства и недостатки</p> <p>УК-3.3. Владеет способами самодиагностики определения своего ролевого статуса в команде, приемами эффективного социального взаимодействия и способами их правовой и этической оценки, коммуникативными навыками.</p> <p>УК-5.3. Владеет нормами взаимодействия и толерантного поведения в условиях культурного, религиозного, этнического, социального многообразия современного общества.</p> <p>УК-5.4. Владеет приемами презентации результатов собственных теоретических изысканий в области межкультурного взаимодействия.</p> <p>УК-9.3. Способен реализовывать различные способы взаимодействия с учетом дефектологических знаний между всеми субъектами в социальной и профессиональной сферах.</p> <p>УК-10.3. Владеет методами оценки будущих доходов и расходов домохозяйства, сравнение условий различных финансовых продуктов и условий инвестирования личных доходов; навыками решения типичных задач в сфере личного экономического и финансового планирования.</p> <p>УК-11. Способен выявлять коррупционные признаки</p>

4. Структура и содержание дисциплины

Код занятия	Наименование разделов и тем	Вид занятия	Семестр	Часов	Компетенции	Литература
Раздел 1. ХОЗЯЙСТВОВАНИЕ КАК ПЕРВИЧНАЯ СФЕРА ЖИЗНЕДЕЯТЕЛЬНОСТИ ЧЕЛОВЕКА						
1.1.	Жизнедеятельность человека и хозяйствование	Лекции	2	2		Л1.1, Л1.2, Л1.3, Л2.1, Л2.2
1.2.	Жизнедеятельность человека и хозяйствование	Практические	2	2		Л1.1, Л1.2, Л1.3, Л2.1, Л2.2
1.3.	Жизнедеятельность человека и хозяйствование	Сам. работа	2	6		Л1.1, Л1.2, Л1.3, Л2.1, Л2.2
1.4.	Сущность хозяйственной деятельности человека	Лекции	2	2		Л1.1, Л1.2, Л1.3, Л2.1, Л2.2
1.5.	Сущность хозяйственной деятельности человека	Практические	2	2		Л1.1, Л1.2, Л1.3, Л2.1, Л2.2
1.6.	Сущность хозяйственной деятельности человека	Сам. работа	2	6		Л1.1, Л1.2, Л1.3, Л2.1, Л2.2
1.7.	Модели поведения человека в мире хозяйствования	Лекции	2	2		Л1.1, Л1.2, Л1.3, Л2.1, Л2.2
1.8.	Модели поведения человека в мире хозяйствования	Практические	2	2		Л1.1, Л1.2, Л1.3, Л2.1, Л2.2
1.9.	Модели поведения человека в мире хозяйствования	Сам. работа	2	6		Л1.1, Л1.2, Л1.3, Л2.1, Л2.2
Раздел 2. ПОВЕДЕНИЕ И ВЫБОР ЧЕЛОВЕКА В СФЕРЕ ЭКОНОМИКИ						
2.1.	Человек на рынке труда	Лекции	2	2		Л1.1, Л1.2, Л1.3, Л2.1, Л2.2
2.2.	Человек на рынке труда	Практические	2	2		Л1.1, Л1.2, Л1.3, Л2.1, Л2.2
2.3.	Человек на рынке труда	Сам. работа	2	6		Л1.1, Л1.2, Л1.3, Л2.1, Л2.2
2.4.	Человек на рынке товаров и услуг	Лекции	2	2		Л1.1, Л1.2, Л1.3, Л2.1, Л2.2
2.5.	Человек на рынке товаров и услуг	Практические	2	2		Л1.1, Л1.2, Л1.3, Л2.1, Л2.2
2.6.	Человек на рынке товаров и услуг	Сам. работа	2	7		Л1.1, Л1.2, Л1.3, Л2.1, Л2.2

Код занятия	Наименование разделов и тем	Вид занятия	Семестр	Часов	Компетенции	Литература
2.7.	Человек рациональный и его экономическое поведение	Лекции	2	2		Л1.1, Л1.2, Л1.3, Л2.1, Л2.2
2.8.	Человек рациональный и его экономическое поведение	Практические	2	2		Л1.1, Л1.2, Л1.3, Л2.1, Л2.2
2.9.	Человек рациональный и его экономическое поведение	Сам. работа	2	6		Л1.1, Л1.2, Л1.3, Л2.1, Л2.2
2.10.	Человек в мире современных денег	Лекции	2	2		Л1.1, Л1.2, Л1.3, Л2.1, Л2.2
2.11.	Человек в мире современных денег	Практические	2	2		Л1.1, Л1.2, Л1.3, Л2.1, Л2.2
2.12.	Человек в мире современных денег	Сам. работа	2	7		Л1.1, Л1.2, Л1.3, Л2.1, Л2.2
2.13.	Человек в мире кредита и на финансовом рынке	Лекции	2	2		Л1.1, Л1.2, Л1.3, Л2.1, Л2.2
2.14.	Человек в мире кредита и на финансовом рынке	Практические	2	2		Л1.1, Л1.2, Л1.3, Л2.1, Л2.2
2.15.	Человек в мире кредита и на финансовом рынке	Сам. работа	2	7		Л1.1, Л1.2, Л1.3, Л2.1, Л2.2
2.16.	Человек и его взаимоотношения с государством	Лекции	2	4		Л1.1, Л1.2, Л1.3, Л2.1, Л2.2
2.17.	Человек и его взаимоотношения с государством	Практические	2	2		Л1.1, Л1.2, Л1.3, Л2.1, Л2.2
2.18.	Человек и его взаимоотношения с государством	Сам. работа	2	7		Л1.1, Л1.2, Л1.3, Л2.1, Л2.2
2.19.	Современная мировая экономика и человек	Лекции	2	2		Л1.1, Л1.2, Л1.3, Л2.1, Л2.2
2.20.	Современная мировая экономика и человек	Практические	2	2		Л1.1, Л1.2, Л1.3, Л2.1, Л2.2
2.21.	Современная мировая экономика и человек	Сам. работа	2	6		Л1.1, Л1.2, Л1.3, Л2.1, Л2.2
Раздел 3. ЧЕЛОВЕК В СИСТЕМЕ ПРАВА						
3.1.	Человек в системе хозяйственного права	Лекции	2	2		Л1.1, Л1.2, Л1.3, Л2.1, Л2.2

Код занятия	Наименование разделов и тем	Вид занятия	Семестр	Часов	Компетенции	Литература
3.2.	Человек в системе хозяйственного права	Практические	2	2		Л1.1, Л1.2, Л1.3, Л2.1, Л2.2
3.3.	Человек в системе хозяйственного права	Сам. работа	2	7		Л1.1, Л1.2, Л1.3, Л2.1, Л2.2
3.4.	Собственность как правовое отношение	Лекции	2	2		Л1.1, Л1.2, Л1.3, Л2.1, Л2.2
3.5.	Собственность как правовое отношение	Практические	2	2		Л1.1, Л1.2, Л1.3, Л2.1, Л2.2
3.6.	Собственность как правовое отношение	Сам. работа	2	6		Л1.1, Л1.2, Л1.3, Л2.1, Л2.2
Раздел 4. ЧЕЛОВЕК В СИСТЕМЕ ПОЛИТИЧЕСКИХ И ВЛАСТНЫХ ОТНОШЕНИЙ						
4.1.	Человек как субъект политики и власти	Лекции	2	2		Л1.1, Л1.2, Л1.3, Л2.1, Л2.2
4.2.	Человек как субъект политики и власти	Практические	2	1		Л1.1, Л1.2, Л1.3, Л2.1, Л2.2
4.3.	Человек как субъект политики и власти	Сам. работа	2	7		Л1.1, Л1.2, Л1.3, Л2.1, Л2.2
4.4.	Человек и власть государства	Лекции	2	2		Л1.1, Л1.2, Л1.3, Л2.1, Л2.2
4.5.	Человек и власть государства	Практические	2	1		Л1.1, Л1.2, Л1.3, Л2.1, Л2.2
4.6.	Человек и власть государства	Сам. работа	2	6		Л1.1, Л1.2, Л1.3, Л2.1, Л2.2
4.7.	Реализация экономической политики	Лекции	2	4		Л1.1, Л1.2, Л1.3, Л2.1, Л2.2
4.8.	Реализация экономической политики	Практические	2	2		Л1.1, Л1.2, Л1.3, Л2.1, Л2.2
4.9.	Реализация экономической политики	Сам. работа	2	7		Л1.1, Л1.2, Л1.3, Л2.1, Л2.2
Раздел 5. СОЦИОКУЛЬТУРНАЯ СРЕДА И РАЗВИТИЕ ЧЕЛОВЕКА						
5.1.	Человек как личность: формирование и самореализация	Лекции	2	2		Л1.1, Л1.2, Л1.3, Л2.1, Л2.2

Код занятия	Наименование разделов и тем	Вид занятия	Семестр	Часов	Компетенции	Литература
5.2.	Человек как личность: формирование и самореализация	Практические	2	2		Л1.1, Л1.2, Л1.3, Л2.1, Л2.2
5.3.	Человек как личность: формирование и самореализация	Сам. работа	2	7		Л1.1, Л1.2, Л1.3, Л2.1, Л2.2
5.4.	Место и роль культуры в развитии человека	Лекции	2	2		Л1.1, Л1.2, Л1.3, Л2.1, Л2.2
5.5.	Место и роль культуры в развитии человека	Практические	2	1		Л1.1, Л1.2, Л1.3, Л2.1, Л2.2
5.6.	Место и роль культуры в развитии человека	Сам. работа	2	7		Л1.1, Л1.2, Л1.3, Л2.1, Л2.2
5.7.	Общество и взаимоотношения человека с ним	Лекции	2	2		Л1.1, Л1.2, Л1.3, Л2.1, Л2.2
5.8.	Общество и взаимоотношения человека с ним	Практические	2	1		Л1.1, Л1.2, Л1.3, Л2.1, Л2.2
5.9.	Общество и взаимоотношения человека с ним	Сам. работа	2	6		Л1.1, Л1.2, Л1.3, Л2.1, Л2.2

5. Фонд оценочных средств

5.1. Контрольные вопросы и задания для проведения текущего контроля и промежуточной аттестации по итогам освоения дисциплины

Оценочные материалы для текущего контроля по разделам и темам дисциплины в полном объеме размещены в онлайн - курсе на образовательном портале " Цифровой Университет АлтГУ" - <https://portal.edu.asu.ru/course/view.php?id=8750> - ссылка на общий курс "Человек в современном мире".

ОЦЕНКА СФОРМИРОВАННОСТИ КОМПЕТЕНЦИИ УК – 1. Способен осуществлять поиск, критический анализ и синтез информации, применять системный подход для решения поставленных задач (направления подготовки бакалавриата)/ УК – 1. Способен осуществлять критический анализ проблемных ситуаций на основе системного подхода, вырабатывать стратегию действий (направления подготовки специалитета)

ПРИМЕРЫ ЗАДАНИЙ ЗАКРЫТОГО ТИПА:

Вопрос 1:

К безработным, охваченным циклической безработицей, относится...

- 1) молодая неработающая женщина, ведущая домашнее хозяйство
- 2) архитектор на пенсии, ищущий работу в фирме в связи с желанием получить больший заработок
- 3) инженер-конструктор в связи с переездом на новое место жительства
- 4) молодой безработный бухгалтер, находящийся в процессе поиска места работы не по специальности (правильный ответ)

ПРИМЕРЫ ЗАДАНИЙ ОТКРЫТОГО ТИПА:

Вопрос 1:

Если функция спроса на товар описывается уравнением $QD = 80 - 2P$, а предложения – $QS = 10 + 3P$, то

равновесная цена составит _____. (ответ введите в виде целого числа).

Ответ: 14

Вопрос 2:

Если функция спроса на товар описывается уравнением $QD = 80 - 2P$, а предложения – $QS = 10 + 3P$, то равновесный объем продаж составит _____. (ответ введите в виде целого числа).

Ответ: 52

Вопрос 3:

Если функция спроса на землю описывается уравнением $QD = 1000 - 4R$, где R – рента, то при предложении земли в 500 га величина ренты будет составлять _____. (ответ введите в виде целого числа).

Ответ: 125

Вопрос 4:

Ниже приведенное утверждение: «Банкноты и монеты Банка России обязательны к приему по нарицательной стоимости при осуществлении всех видов платежей, для зачисления на счета, вклады и для перевода на всей территории Российской Федерации» описывает функцию денег, как средства _____.

Ответ: платежа

Вопрос 5:

Ниже приведенное утверждение: «Банки предлагают множество продуктов, позволяющих вкладчику не только управлять своими финансами, но и получить от этого выгоду» описывает функцию денег, как средства _____.

Ответ: накопления.

Вопрос 6 :

Ниже приведенное утверждение: «Плохой альтернативой денежным расчетам является бартер» описывает функцию денег, как средства _____.

Ответ: обращения.

Вопрос 7:

Эмиссионная ценная бумага, доля владения компанией, закрепляющая права её владельца (акционера) на получение части прибыли акционерного общества в виде дивидендов – это _____.

Ответ: акция

Вопрос 8:

Доходом по акциям является _____.

Ответ: дивиденд

Вопрос 9:

Полгода назад Иван заложил в ломбарде золотые часы. В этих отношениях ломбард выдал Ивану _____.

Ответ: заем.

УК – 3. Способен осуществлять социальное взаимодействие и реализовывать свою роль в команде

ПРИМЕРЫ ЗАДАНИЙ ЗАКРЫТОГО ТИПА:

Вопрос 1:

В игровой модели индивид обладает чертами «экономического человека», поскольку:

- 1) действует в условиях неопределенности
- 2) взаимодействует с большим количеством игроков
- 3) максимизирует целевой показатель (правильный ответ)
- 4) подвергается воздействию «невидимой руки»

Вопрос 2:

К безработным, охваченным фрикционной формой безработицы, и имеющим право на получение

пособия по безработице, относится:

- 1) инженер-конструктор, ищущий работу в связи с переездом на новое место жительства (правильный ответ);
- 2) архитектор на пенсии, ищущий работу в другой фирме в связи с желанием получить больший заработок
- 3) молодой безработный бухгалтер, находящийся в процессе поиска места работы не по специальности
- 4) молодая неработающая женщина, ведущая домашнее хозяйство

ПРИМЕРЫ ЗАДАНИЙ ОТКРЫТОГО ТИПА:

Вопрос 1:

Стратегия поведения, наиболее выгодная в игре «Дилемма заключенных» называется _____.

Ответ: солидарной

Вопрос 2:

Работник просит у директора материальной помощи в связи с непредвиденными семейными обстоятельствами, а директор тут же сообщает, что фирме требуется сотрудник, который дежурил бы в офисе в ближайшие выходные. Работник соглашается остаться на дежурство. Такая реакция работника определяется эффектом _____.

Ответ: якоря

Вопрос 3:

Межличностные отношения, в которые человек вступает в процессе трудовой деятельности – это _____ отношения.

Ответ: деловые

Вопрос 4:

Стратегия урегулирование межличностного конфликта путем взаимных уступок – это _____.

Ответ: компромисс

Вопрос 5:

Человек, работающий удаленно с одним или несколькими заказчиками по гражданско-правовому договору или на основе других договоренностей в рамках фриланса – это _____.

Ответ: фрилансер

Вопрос 6:

Человек, работающий в организации по трудовому договору является _____ работником.

Ответ: наемным

Вопрос 7:

С сотрудником, работающим в организации по основному месту работы и на условиях постоянной занятости заключается _____ договор.

Ответ: трудовой.

Вопрос 8:

Выпускнику вуза, впервые ищущему работу и признанному безработным, назначается минимальное пособие сроком на _____ месяца (ответ введите в виде целого числа).

Ответ: 3.

УК – 5. Способен воспринимать межкультурное разнообразие общества в социально-историческом, этическом и философском контекстах (направления подготовки бакалавриата)/УК – 5. Способен анализировать и учитывать разнообразие культур в процессе межкультурного взаимодействия (направления подготовки специалитета)

ПРИМЕРЫ ЗАДАНИЙ ЗАКРЫТОГО ТИПА:

Вопрос 1:

В традиционной экономике проблема экономического выбора при ограниченных ресурсах зависит от ...

- 1) традиций и обычаев (правильный ответ)

- 2) воли правящей элиты
- 3) количества денег
- 4) рыночной конъюнктуры

Вопрос 2:

Командно-административная система экономики основывается на ...

- 1) традициях
- 2) конкуренции
- 3) частной собственности
- 4) централизованном распределении благ (правильный ответ)

ПРИМЕРЫ ЗАДАНИЙ ОТКРЫТОГО ТИПА:

Вопрос 1:

Основными понятиями, характеризующими человека, являются индивид, индивидуальность и личность. Совокупность социальных качеств характеризует человека как _____.

Ответ: личность.

Вопрос 2:

Основными понятиями, характеризующими человека, являются индивид, индивидуальность и личность. Пол человека характеризует его как _____.

Ответ: индивид.

Вопрос 3:

Основными понятиями, характеризующими человека, являются индивид, индивидуальность и личность. Характер человека определяет его _____.

Ответ: индивидуальность.

Вопрос 4:

Основными понятиями, характеризующими человека, являются индивид, индивидуальность и личность. Трудовая деятельность человека определяет его _____.

Ответ: индивидуальность

Вопрос 5:

Основными понятиями, характеризующими человека, являются индивид, индивидуальность и личность. Религия человека характеризует его как _____.

Ответ: индивидуальность.

Вопрос 6:

Религия, нормы которой положены в основу исламского банкинга, как способа ведения банковской деятельности – это _____.

Ответ: ислам.

Вопрос 7:

В исламском банкинге, как способе ведения банковской деятельности, запрещено получение дохода в виде _____.

Ответ: процента

Вопрос 8:

Государство, в котором система пожизненного найма, как форма трудовых отношений с наемными работниками, является основной – это _____.

Ответ: Япония

УК-9. Способен использовать базовые дефектологические знания в социальной и профессиональной сферах (для отдельных образовательных программ)

ПРИМЕРЫ ЗАДАНИЙ ЗАКРЫТОГО ТИПА:

Вопрос 1:

Пенсия, которую получают инвалиды с детства, является ?

- 1) страховой пенсией по инвалидности

- 2) государственной пенсией по инвалидности
- 3) государственной социальной пенсией (правильный ответ)

Вопрос 2:

Работник организации со стажем более 1 года получил трудовое увечье, повлекшее инвалидность. Какой вид пенсии ему будет назначен?

- 1) страховая пенсия по инвалидности (правильный ответ)
- 2) государственная пенсия по инвалидности
- 3) государственная социальная пенсия

Вопрос 3:

Военнослужащий в результате ранения получил увечье, повлекшее инвалидность.

- 1) страховая пенсия по инвалидности
- 2) государственная пенсия по инвалидности (правильный ответ)
- 3) государственная социальная пенсия

Вопрос 4:

Какой из налогов в соответствии с налоговым законодательством РФ не предусматривает льгот для инвалидов?

- 1) НДФЛ,
- 2) налог на имущество физических лиц,
- 3) земельный налог
- 4) транспортный налог
- 5) акциз (правильный ответ).

Вопрос 5:

В рамках льготного налогообложения НДФЛ инвалидам предусмотрен расширенный перечень налоговых вычетов, относящихся к:

- 1) стандартным (правильный ответ)
- 2) профессиональным
- 3) социальным
- 4) имущественным
- 5) инвестиционным.

ПРИМЕРЫ ЗАДАНИЙ ОТКРЫТОГО ТИПА:

Вопрос 1:

Инвалиды с детства в соответствии с законодательством РФ получают денежную выплату, которая называется _____

Ответ: пенсия

Вопрос 2:

Какой минимальный трудовой стаж, исчисляемый в днях, необходим для получения страховой пенсии по инвалидности? (ответ введите в виде целого числа).

Ответ: 1.

Вопрос 3:

Требования о выделении рабочих мест предприятиями и организациями РФ в соответствии с федеральным законом РФ «О социальной защите инвалидов в Российской Федерации» для трудоустройства инвалидов – это _____.

Ответ: квота

Вопрос 4:

В соответствии с трудовым кодексом РФ и федеральным законом «О социальной защите инвалидов в Российской Федерации» для инвалидов I и II групп рабочее время в неделю составляет _____ часов (ответ введите в виде целого числа).

Ответ: 35

Вопрос 5:

Обслуживание инвалидов, или решение их проблем, осуществляемое в рамках предпринимательской деятельности – это _____ предпринимательство.

Ответ: социальное

УК-10. Способен принимать обоснованные экономические решения в различных областях жизнедеятельности (для отдельных образовательных программ данная компетенция имеет код УК-9)

ПРИМЕРЫ ЗАДАНИЙ ЗАКРЫТОГО ТИПА:

Вопрос 1:

Полгода назад Иван заложил взял заём в ломбарде под залог золотых часов. Дела у него в это время шли не очень хорошо, и долг отдать не получалось. Спустя полтора месяца после истечения срока займа Ивану позвонили из ломбарда и сообщили, что большая часть долга погашена за счет реализации часов, ему осталось заплатить лишь небольшой остаток долга и проценты. Прав ли ломбард:

- 1) да, Ивану придется заплатить всю требуемую сумму;
- 2) нет, Иван должен заплатить только остаток долга;
- 3) нет, Иван должен заплатить только проценты;
- 4) нет, Иван ничего не должен ломбарду. (правильный ответ).

Вопрос 2:

Какие расходы, включенные в декларацию для получения налогового вычета, позволят уменьшить сумму налога на доходы физических лиц. (Отметьте все варианты):

- 1) Приобретение автомобиля в многодетной семье.
- 2) Расходы на образование налогоплательщика и его детей. (правильный ответ)
- 3) Расходы на благотворительность. (правильный ответ)
- 4) Проценты по потребительскому кредиту.
- 5) Оплата стоматологических услуг для детей налогоплательщика. (правильный ответ)
- 6) Приобретение подарков для пожилых родственников.
- 7) Строительство гаража на даче. (правильный ответ)
- 8) Оплата пребывания ребенка в детском летнем лагере.
- 9) Расходы на заочные подготовительные курсы.
- 10) Расходы на обучение в вузе. (правильный ответ)

Вопрос 3:

Выберите способы защиты от интернет-мошенников (несколько вариантов):

- 1) Никогда и никому не сообщать пароли (правильный ответ)
- 2) Сообщать пароли только сотрудникам банка
- 3) Никогда не делать копий файлов с секретной информацией
- 4) Не открывать сайты платежных систем по ссылке (например, в письмах) (правильный ответ)
- 5) При поиске удаленной работы не реагировать на просьбы оплаты каких-либо регистрационных взносов (правильный ответ)

Вопрос 4:

Социальными целями домохозяйства могут выступать:

1. воспитание детей
2. повышение образовательного уровня
3. обеспечение условий для полноценного отдыха
4. всё вышеперечисленное (правильный ответ)

Вопрос 5:

Что не относится к доходам семьи?

- 1) зарплата мамы и папы;
- 2) стипендия, которую получает старший брат;
- 3) деньги, полученные от сдачи квартиры в аренду;
- 4) деньги от продажи кабачков которые бабушка вырастила на огороде;
- 5) проценты от вклада в банк;
- 6) кредит на холодильник; (правильный ответ)
- 7) пенсия бабушки и дедушки;
- 8) прибыль от предпринимательской деятельности.

Вопрос 6:

Укажите неверное суждение о налогах:

- 1) Налоги — это обязательные платежи;
- 2) Налоги — это необязательные платежи; (правильный ответ)
- 3) Налоги уплачиваются из доходов физических и юридических лиц;
- 4) Налоги используются государством для выполнения своих общих задач и функций;
- 5) Налоги идут на финансирование деятельности государственных органов и социальную помощь

Вопрос 7:

Что такое дисконт?

- 1) доход
- 2) скидка (правильный ответ)
- 3) надбавка

Вопрос 8:

Кредит, выдаваемый под залог объекта, который приобретает (земельный участок, дом, квартира), называется:

- a) ипотечный (правильный ответ)
- б) потребительский
- в) целевой

Вопрос 9:

Фондовый рынок — это место, где:

- a) продаются и покупаются строительные материалы
- б) продаются и покупаются ценные бумаги (правильный ответ)
- в) продаются и покупаются продукты питания

Вопрос 10:

Такие обязательства как: банковский кредит, долги друзьям, алименты, квартплата, относят к:

- a) активам
- б) накоплениям
- в) пассивам (правильный ответ)

Вопрос 11:

Верны ли следующие суждения об источниках доходов?

А. К источникам доходов относятся заработная плата, премия, стипендия.

Б. Одним из источников дохода является покупка товаров длительного пользования.

- 1) верно только А (правильный ответ)
- 2) верно только Б
- 3) верны оба суждения
- 4) оба суждения неверны

Вопрос 12:

Техническое устройство, с помощью которого осуществляется прием или выдача наличных средств с использованием банковских карт называется

- 1) касса
- 2) монета
- 3) банкнота
- 4) банкомат (правильный ответ)

Вопрос 13:

Процент, который начисляется на первоначальную сумму депозита в банке, называется:

- a) простой (правильный ответ)
- б) средний
- в) сложный

Вопрос 14:

Неспособность заемщика (эмитента долговых ценных бумаг) выполнять свои обязанности по займу (погашение, выплата текущего дохода и др.) называется:

- a) дефолт (правильный ответ)

- б) коллапс
- в) девальвация

Вопрос 15:

Выплачиваемая нынешним пенсионерам и формируемая пенсионерам будущим трудовая пенсия по старости, выплачиваемая государством:

- а) страховая (правильный ответ)
- б) единовременная
- в) основная

ПРИМЕРЫ ЗАДАНИЙ ОТКРЫТОГО ТИПА:

Вопрос 1:

Банк России установил официальный курс доллара США 64 руб. В банке «Выгодный» установлены следующие курсы: покупка — 64,5 руб., продажа — 65,5 руб., комиссия банка за осуществление операции составляет 200 руб. независимо от суммы сделки. Вам необходимо приобрести 100 долларов США. Для приобретения 100 долларов США в данном банке у Вас должно быть _____ рублей (ответ введите в виде целого числа).

Ответ: 6750 руб.

Вопрос 2:

При продаже моторной лодки (если вы не освобождены от налогообложения) в соответствии с российским законодательством Вы должны оплатить _____.

Ответ: НДФЛ.

Вопрос 3:

Если вы являетесь владельцем моторной лодки, то в соответствии с российским законодательством Вы являетесь плательщиком _____ налога.

Ответ: транспортного

Вопрос 4:

4. Если вы являетесь владельцем легкового автомобиля, то в соответствии с российским законодательством Вы должны оплатить транспортный налог до _____ следующего года.

Ответ: 1 декабря

Вопрос 5:

Заёмщик решил погасить часть долга досрочно, но не может определиться, что ему выбрать: уменьшить платеж или уменьшить срок. Для уменьшения при прочих равных общей переплаты по кредиту заемщику необходимо уменьшить _____.

Ответ: срок.

Вопрос 6:

На оборотной стороне вашей пластиковой карты указывается код, который обозначается как _____

Ответ: CVV или CVC

Вопрос 7:

Вы нашли в зимней куртке купюру достоинством 500 руб., которая окрасилась после стирки. После того как ее не приняли у вас в магазине, вы для ее обмена обратитесь в _____.

Ответ: банк

Вопрос 8:

Вы купили годовой абонемент в фитнес-центр. С целью оптимизации своих расходов решили получить налоговый _____.

Ответ: вычет.

Вопрос 9:

Вы купили годовой абонемент в фитнес-центр. С целью оптимизации своих расходов решили получить налоговый вычет. Срок, в течение которого вы можете подать декларацию по форме 3-НДФЛ на получение налогового вычета, исчисляемый в последующих годах составляет _____ года (ответ введите в виде целого числа).

Ответ: 3

Вопрос 10:

Участник срочного рынка, который желает установить цены на активы, по которым в перспективе планируется сделка, а также застраховать на срочном рынке уже приобретенные активы на спотовом рынке - это _____.
(хеджер)

Вопрос 11:

Финансовое учреждение, предоставляющее финансовые средства под залог движимого имущества (изделия из драгоценных металлов и камней, ковры, носильные вещи, электроника, радиоаппаратура, компьютерная техника и др.), в ряде случаев — под заклад ценных бумаг – это _____.
(ломбард)

Вопрос 12:

Если сумма начисленной заработной платы 30000 руб., то сумма налога на доходы физических лиц (НДФЛ) составит _____ руб. (дать ответ в виде целого числа).
(3900)

Вопрос 13:

Стоимость минимальной потребительской корзины, включающей продовольственные и непродовольственные товары, 10000 руб. в месяц на одного человека. Доля расходов на питание в данной корзине составляет 70%. Сумма расходов на приобретение непродовольственных товаров равна _____ руб. (дать ответ в виде целого числа).
(3000)

Вопрос 14:

Минимальная, необходимая для обеспечения жизнедеятельности сумма доходов гражданина Российской Федерации, называется прожиточный _____.
(минимум)

Вопрос 15:

На купонном поле банкноты кто-то ручкой написал номер телефона. Можно ли оплатить покупку в магазине такой банкнотой? (да или нет)
Ответ: _____
(да)

Вопрос 16:

Гражданин, зарегистрированный в качестве самозанятого, в течение года получил доход в сумме 500000 руб. от контрагентов физических лиц. Сумма налога с профессионального дохода, которую должен заплатить данный гражданин, составит _____ руб. (дать ответ в виде целого числа).
(20000)

Вопрос 17:

Работающий гражданин, который оплатил собственное лечение в частной клинике, может получить налоговый _____.
(вычет)

Вопрос 18:

Стоимость автомобиля 400000 руб. Мощность двигателя автомобиля 106 л.с., ставка налога 20 руб. /л.с. Сумма транспортного налога, которую обязан уплатить собственник, составит _____ руб. (дать ответ в виде целого числа).
(2120 руб.)

Вопрос 19:

Обязательный, индивидуально безвозмездный платёж, взимаемый с организаций и физических лиц в форме отчуждения принадлежащих им на праве собственности средств, в целях финансового обеспечения деятельности государства и муниципальных образований - это _____.
(налог)

Вопрос 20:

Документ, удостоверяющий, с соблюдением установленной формы и обязательных реквизитов, имущественные права, осуществление или передача которых возможны только при его предъявлении - это _____ бумага.

(ценная)

УК-11. Способен формировать нетерпимое отношение к проявлениям экстремизма, терроризма, коррупционному поведению и противодействовать им в профессиональной деятельности (для отдельных образовательных программ данная компетенция имеет код УК-10)

ПРИМЕРЫ ЗАДАНИЙ ЗАКРЫТОГО ТИПА:

Вопрос 1:

Реквизиты вашей карты, которые могут позволить мошенникам получить доступ ко всем хранящимся на счете средствам:

- а) номер карты и имя владельца;
- б) номер карты, имя владельца, срок действия и CVC/CVV-код;
- в) номер карты, имя владельца и CVC/CVV-код;
- г) мошенники не могут получить доступ к средствам по написанным на карте реквизитам.

Вопрос 2:

Под термином «коррупция» понимается правонарушение в виде

- 1) получения взятки
- 2) получения и дачи взятки (правильный ответ)
- 3) дачи взятки

ПРИМЕРЫ ЗАДАНИЙ ОТКРЫТОГО ТИПА:

Вопрос 1:

За ложное сообщение о террористическом акте установлена _____ ответственность.

Ответ: уголовная

Вопрос 2:

Глава муниципальной администрации назначил руководителем подведомственного учреждения своего близкого родственника. В соответствии с Федеральным законом РФ «О противодействии коррупции» он создал ситуацию, которая называется _____

Ответ: конфликт интересов

Вопрос 3:

Как называется заинтересованность государственного служащего, возникающая в рамках конфликта интересов?

Ответ: личная

Вопрос 4:

Уголовная ответственность за заведомо ложное сообщение об акте терроризма распространяется на несовершеннолетних лиц, достигшие возраста ____ лет (ответ введите в виде целого числа).

Ответ: 14

Вопрос 5:

Приверженность к крайним взглядам, позициям и мерам в общественной деятельности – это _____.

Ответ: экстремизм

Вопрос 6:

Наказание, назначаемое за совершение проступка, в виде денежного взыскания, как правило, в пользу государства – это _____.

Ответ: штраф.

Вопрос 7:

Принимаемые должностным лицом материальные ценности (предметы или деньги) или какая-либо имущественная выгода или услуги за действие (или бездействие) – это _____.

Ответ: взятка

Вопрос 8:

Перейдя дорогу в неполюженном месте, вы нарушили правила дорожного движения. Ваше действие является основанием для привлечения вас к _____ ответственности.

Ответ: административной

КРИТЕРИИ ОЦЕНИВАНИЯ: Каждое задание оценивается 1 баллом. Оценивание КИМ теоретического характера в целом:

- «зачтено» – верно выполнено более 50% заданий; «не зачтено» – верно выполнено 50% и менее 50% заданий;
- «отлично» – верно выполнено 85-100% заданий; «хорошо» – верно выполнено 70-84% заданий; «удовлетворительно» – верно выполнено 51-69% заданий; «неудовлетворительно» – верно выполнено 50% или менее 50% заданий.

КРИТЕРИИ ОЦЕНИВАНИЯ ОТКРЫТЫХ ВОПРОСОВ.

«Отлично» (зачтено): Ответ полный, развернутый. Вопрос точно и исчерпывающе передан, терминология сохранена, студент превосходно владеет основной и дополнительной литературой, ошибок нет.

«Хорошо» (зачтено): Ответ полный, хотя краток, терминологически правильный, нет существенных недочетов. Студент хорошо владеет пройденным программным материалом; владеет основной литературой, суждения правильны.

«Удовлетворительно» (зачтено): Ответ неполный. В терминологии имеются недостатки. Студент владеет программным материалом, но имеются недочеты. Суждения фрагментарны.

«Неудовлетворительно» (не зачтено): Не использована специальная терминология. Ответ в сущности неверен. Переданы лишь отдельные фрагменты соответствующего материала вопроса. Ответ не соответствует вопросу или вовсе не дан.

5.2. Темы письменных работ для проведения текущего контроля (эссе, рефераты, курсовые работы и др.)

не предусмотрено

5.3. Фонд оценочных средств для проведения промежуточной аттестации

Промежуточная аттестация заключается в проведении в конце семестра экзамена по всему изученному курсу.

Тест размещен в разделе «Промежуточная аттестация по дисциплине» онлайн-курса на образовательном портале «Цифровой университет АлтГУ». <https://portal.edu.asu.ru/mod/quiz/view.php?id=507847>

Количество заданий в контрольно-измерительном материале (тесте) для промежуточной аттестации, составляет 25.

КРИТЕРИИ ОЦЕНИВАНИЯ: Каждое задание оценивается 1 баллом. Оценивание КИМ в целом:

Для экзамена: «отлично» – верно выполнено 85-100% заданий;

«хорошо» – верно выполнено 70-84% заданий;

«удовлетворительно» – верно выполнено 51-69% заданий;

«неудовлетворительно» – верно выполнено 50% и менее 50% заданий.

6. Учебно-методическое и информационное обеспечение дисциплины

6.1. Рекомендуемая литература

6.1.1. Основная литература

	Авторы	Заглавие	Издательство, год	Эл. адрес
Л1.1	В. В. Коршунов	Экономическая теория (для не-экономистов): учебник для вузов	М. : Издательство Юрайт, 2018	www.biblio-online.ru/book/F05B8F27-4A19-407C-815D-C66502D059C2
Л1.2	Г. А. Маховикова, Г. М. Гукасян, В. В. Амосова	Экономическая теория : учебник и практикум для	М. : Издательство Юрайт, 2018	www.biblio-online.ru/book/594305EC-4C94-4162-985C-DC8C5646DDF0

		академического бакалавриата		
Л1.3	Гребенников, П. И.	Экономика: учебник для академического бакалавриата	М. : Издательство Юрайт, 2018, 2018	www.biblio-online.ru/book/D55C6954-C1D5-4B31-9C5F-F595181A9B94
6.1.2. Дополнительная литература				
	Авторы	Заглавие	Издательство, год	Эл. адрес
Л2.1	Борисов, Е. Ф.	Экономика: учебник и практикум	М.: Юрайт, 2018	www.biblio-online.ru/book/13E2B33A-FA69-4D05-A998-4098FBBC1EA E
Л2.2	Жеребин В.М., Романов А.Н.	Экономика домашних хозяйств:: монография	Научная мысль, 2016	http://znanium.com/catalog/product/503877
6.2. Перечень ресурсов информационно-телекоммуникационной сети "Интернет"				
	Название		Эл. адрес	
Э1	Человек в современном мире		https://portal.edu.asu.ru/course/view.php?id=11355	
6.3. Перечень программного обеспечения				
<p>Microsoft Office 2010 (Office 2010 Professional, № 4065231 от 08.12.2010), (бессрочно); Microsoft Windows 7 (Windows 7 Professional, № 61834699 от 22.04.2013), (бессрочно); Chrome (http://www.chromium.org/chromium-os/licenses), (бессрочно); 7-Zip (http://www.7-zip.org/license.txt), (бессрочно); AcrobatReader (http://www.images.adobe.com/content/dam/Adobe/en/legal/servicetou/Acrobat_com_Additional_TOU-en_US-20140618_1200.pdf), (бессрочно); ASTRA LINUX SPECIAL EDITION (https://astralinux.ru/products/astra-linux-special-edition/), (бессрочно); LibreOffice (https://ru.libreoffice.org/), (бессрочно); Веб-браузер Chromium (https://www.chromium.org/Home/), (бессрочно); Антивирус Касперский (https://www.kaspersky.ru/), (до 23 июня 2024); Архиватор Ark (https://apps.kde.org/ark/), (бессрочно); Okular (https://okular.kde.org/ru/download/), (бессрочно); Редактор изображений Gimp (https://www.gimp.org/), (бессрочно)</p>				
6.4. Перечень информационных справочных систем				
<p>Информационная справочная система: СПС КонсультантПлюс (инсталлированный ресурс АлтГУ или http://www.consultant.ru/). Профессиональные базы данных: 1. Электронная база данных «Scopus» (http://www.scopus.com); 2. Электронная библиотечная система Алтайского государственного университета (http://elibrary.asu.ru/); 3. Научная электронная библиотека elibrary (http://elibrary.ru)</p>				

7. Материально-техническое обеспечение дисциплины

Аудитория	Назначение	Оборудование
Учебная аудитория	для проведения занятий лекционного типа, занятий семинарского типа (лабораторных и(или) практических), групповых и индивидуальных консультаций, текущего контроля и промежуточной аттестации, курсового проектирования (выполнения курсовых работ), проведения практик	Стандартное оборудование (учебная мебель для обучающихся, рабочее место преподавателя, доска)

Аудитория	Назначение	Оборудование
Помещение для самостоятельной работы	помещение для самостоятельной работы обучающихся	Компьютеры, ноутбуки с подключением к информационно-телекоммуникационной сети «Интернет», доступом в электронную информационно-образовательную среду АлтГУ
103С	лаборатория информационных технологий - компьютерный класс – учебная аудитория для проведения занятий семинарского типа (лабораторных и(или) практических); проведения групповых и индивидуальных консультаций, текущего контроля и промежуточной аттестации; помещение для самостоятельной работы	Учебная мебель на 16 посадочных мест; рабочее место преподавателя; доска маркерная; марка ASUSTeK Computer INC модель P8B75-M - 15 единиц; мониторы: марка Asus модель VW224 - 15 единиц

8. Методические указания для обучающихся по освоению дисциплины

Основу дисциплины составляют лекции, которые представляются систематически в сочетании с практическими занятиями. Аудиторные занятия (лекции и практические занятия) объединены с самостоятельной внеаудиторной работой обучающихся над рекомендуемой литературой, заданиями, представленными в данной рабочей программе, а также заданиями, которые выдаёт преподаватель.

Преподаватель, читающий дисциплину, ведет учет посещаемости и осуществляет контроль за выполнением самостоятельной работы. Текущий контроль заключается в мониторинге выполнения учебной программы дисциплины на аудиторных занятиях и оценке работы на практических занятиях. В рамках текущего контроля работа обучающихся оценивается по следующим критериям:

- полнота ответов на теоретические вопросы дисциплины;
- верное решение задач;
- эффективное участие в работе команды при обсуждении проблемных ситуаций;
- использование дополнительных материалов.

Промежуточная аттестация по дисциплине проходит в устной форме.

ЭУМК представлен на платформе Moodle

МИНОБРНАУКИ РОССИИ

федеральное государственное бюджетное образовательное учреждение высшего образования
«Алтайский государственный университет»

Культура и креативность рабочая программа дисциплины

Закреплена за кафедрой **Кафедра искусств**
Направление подготовки **37.03.02. Конфликтология**
Профиль **Конфликт-менеджмент**
Форма обучения **Очная**
Общая трудоемкость **3 ЗЕТ**
Учебный план **37_03_02_Конфликтология_КМ-2022**

Часов по учебному плану 108
в том числе:
аудиторные занятия 36
самостоятельная работа 72

Виды контроля по семестрам
зачеты: 3

Распределение часов по семестрам

Курс (семестр)	2 (3)		Итого	
	16			
Неделя	УП	РПД	УП	РПД
Практические	36	36	36	36
Сам. работа	72	72	72	72
Итого	108	108	108	108

Программу составил(и):

канд. иск., Зав.каф., Черняева И.В.; канд.иск., Доцент, Комарова О.С.

Рецензент(ы):

д-р иск., Дир. инст., Нехвядович Л.И.

Рабочая программа дисциплины

Культура и креативность

разработана в соответствии с ФГОС:

Федеральный государственный образовательный стандарт высшего образования - бакалавриат по направлению подготовки 37.03.02 Конфликтология (приказ Минобрнауки России от 29.07.2020 г. № 840)

составлена на основании учебного плана:

37.03.02 Конфликтология

утвержденного учёным советом вуза от 27.04.2021 протокол № 6.

Рабочая программа одобрена на заседании кафедры

Кафедра искусств

Протокол от 26.05.2023 г. № 6

Срок действия программы: 2023-2024 уч. г.

Заведующий кафедрой

Черняева Ирина Валерьевна

Визирование РПД для исполнения в очередном учебном году

Рабочая программа пересмотрена, обсуждена и одобрена для исполнения в 2023-2024 учебном году на заседании кафедры

Кафедра искусств

Протокол от 26.05.2023 г. № 6

Заведующий кафедрой *Черняева Ирина Валерьевна*

1. Цели освоения дисциплины

1.1.	Целью дисциплины является формирование у студентов знаний о сущности культуры и особенностях ее развития на разных исторических этапах, формирование профессиональных навыков и умений в области креативных технологий мышления, способности ориентироваться в трендах креативных индустрий, а также получение опыта индивидуальной или командной работы над проектом в сфере культуры.
------	---

2. Место дисциплины в структуре ООП

Цикл (раздел) ООП: **Б1.О.01.ДВ.01**

3. Компетенции обучающегося, формируемые в результате освоения дисциплины

УК-1	Способен осуществлять поиск, критический анализ и синтез информации, применять системный подход для решения поставленных задач
УК-1.1	Знает основные теоретико методологические положения системного подхода как научной и философской категории
УК-1.2	Осуществляет поиск информации для решения поставленной задачи по различным типам запросов
УК-1.3	Сопоставляет разные источники информации с целью выявления их противоречий и поиска достоверных суждений
УК-1.4	Анализирует информацию и предлагает возможные варианты решения поставленной задачи, оценивая их достоинства и недостатки
УК-3	Способен осуществлять социальное взаимодействие и реализовывать свою роль в команде
УК-3.1	Знает концепции, принципы и методы построения эффективной работы в команде с учетом правовых и этических принципов и норм социального взаимодействия, существенные характеристики и типологию лидерства
УК-3.2	Участвует в обмене информацией, знаниями и опытом в интересах выполнения командной задачи, презентуя профессиональные задачи
УК-3.3	Владеет способами самодиагностики определения своего ролевого статуса в команде, приемами эффективного социального взаимодействия и способами их правовой и этической оценки, коммуникативными навыками
УК-5	Способен воспринимать межкультурное разнообразие общества в социально-историческом, этическом и философском контекстах
УК-5.1	Знает основные подходы к изучению культурных явлений; многообразие культур и цивилизаций в их взаимодействии во временной ретроспективе, формы межкультурного взаимодействия; особенности и этапы развития духовной и материальной культуры народов мира
УК-5.2	Применяет знания особенностей межкультурного взаимодействия в практической деятельности; критически осмысливает и формирует собственную позицию по отношению к явлениям современной жизни с учетом их культурно исторической обусловленности
УК-5.3	Владеет нормами взаимодействия и толерантного поведения в условиях культурного, религиозного, этнического, социального многообразия современного общества
УК-5.4	Владеет приемами презентации результатов собственных теоретических изысканий в области межкультурного взаимодействия

В результате освоения дисциплины обучающийся должен

3.1.	Знать:
------	---------------

3.1.1.	<p>УК-1.1. Знает основные теоретико-методологические положения системного подхода как научной и философской категории.</p> <p>УК-3.1. Знает концепции, принципы и методы построения эффективной работы в команде с учетом правовых и этических принципов и норм социального взаимодействия, существенные характеристики и типологию лидерства.</p> <p>УК-5.1. Знает основные подходы к изучению культурных явлений; многообразие культур и цивилизаций в их взаимодействии во временной ретроспективе, формы межкультурного взаимодействия; особенности и этапы развития духовной и материальной культуры народов мира.</p>
3.2.	Уметь:
3.2.1.	<p>УК-1.2. Осуществляет поиск информации для решения поставленной задачи по различным типам запросов.</p> <p>УК-3.2. Участвует в обмене информацией, знаниями и опытом в интересах выполнения командных задач, презентуя профессиональные задачи.</p> <p>УК-5.2. Применяет знания особенностей межкультурного взаимодействия в практической деятельности; критически осмысливает и формирует собственную позицию по отношению к явлениям современной жизни с учетом их культурно- исторической обусловленности.</p>
3.3.	Иметь навыки и (или) опыт деятельности (владеть):
3.3.1.	<p>УК-1.3. Сопоставляет разные источники информации с целью выявления их противоречий и поиска достоверных суждений.</p> <p>УК-1.4. Анализирует информацию и предлагает возможные варианты решения поставленной задачи, оценивая их достоинства и недостатки</p> <p>УК-5.3. Владеет нормами взаимодействия и толерантного поведения в условиях культурного, религиозного, этнического, социального многообразия современного общества.</p>

4. Структура и содержание дисциплины

Код занятия	Наименование разделов и тем	Вид занятия	Семестр	Часов	Компетенции	Литература
Раздел 1. Культура и креативные технологии мышления						
1.1.	Введение в курс. Базовые понятия курса. Культура: понятие, типология. Творчество и креативность: сравнительная характеристика.	Практические	3	2		Л1.1, Л2.1, Л2.2, Л3.1
1.2.	Культура как источник традиций. Первобытная эпоха. Креативное переосмысление.	Практические	3	2		Л1.1, Л2.1, Л2.2, Л3.1
1.3.	Знакомство с базовыми понятиями курса. Наполнение словаря.	Сам. работа	3	6		Л1.1, Л2.1, Л2.2, Л3.1
1.4.	Креативные технологии мышления. Мозговой	Практические	3	2		Л1.1, Л2.1, Л2.2, Л3.1

Код занятия	Наименование разделов и тем	Вид занятия	Семестр	Часов	Компетенции	Литература
	штурм. Разновидности мозгового штурма.					
1.5.	Культура как источник традиций. Древний мир. Креативное переосмысление.	Практические	3	2		Л1.1, Л2.1, Л2.2, Л3.1
1.6.	Знакомство с базовыми понятиями курса. Продолжение работы по наполнению словаря.	Сам. работа	3	6		Л1.1, Л2.1, Л2.2, Л3.1
1.7.	Культура и межкультурное разнообразие общества.	Практические	3	2		Л1.1, Л2.1, Л2.2, Л3.1
1.8.	Сравнительный анализ традиций разных культур.	Практические	3	2		Л1.1, Л2.1, Л2.2, Л3.1
1.9.	Знакомство с базовыми понятиями курса. Продолжение работы по наполнению словаря.	Сам. работа	3	6		Л1.1, Л2.1, Л2.2, Л3.1
1.10.	Поиск и аналитика современных культурных проектов, ориентированных на изучение, популяризацию и переосмысление культурных традиций прошлого.	Сам. работа	3	6		Л1.1, Л2.1, Л2.2, Л3.1
Раздел 2. Креативные индустрии в мировом и российском пространстве						
2.1.	Креативные индустрии: характеристика, тематическое разнообразие.	Практические	3	2		Л1.1, Л2.1, Л2.2, Л3.1
2.2.	Креативные индустрии. Драйверы роста. Тренды.	Практические	3	2		Л1.1, Л2.1, Л2.2, Л3.1
2.3.	Переосмысление отечественных и мировых традиций в креативных индустриях	Сам. работа	3	8		Л1.1, Л2.1, Л2.2, Л3.1
2.4.	Креативные индустрии и развитие территорий	Практические	3	2		Л1.1, Л2.1, Л2.2, Л3.1
2.5.	Креативные индустрии в эпоху технологического развития	Практические	3	2		Л1.1, Л2.1, Л2.2, Л3.1
2.6.	Механизмы финансирования в креативных индустриях. Инвестиции и франчайзинг	Сам. работа	3	8		Л1.1, Л2.1, Л2.2, Л3.1

Код занятия	Наименование разделов и тем	Вид занятия	Семестр	Часов	Компетенции	Литература
Раздел 3. Креативный проект как способ решения профессиональных задач						
3.1.	Проектная деятельность и ее специфика	Сам. работа	3	2		Л1.1, Л2.1, Л2.2, Л3.1
3.2.	Генерация идеи будущего проекта	Практические	3	2		Л1.1, Л2.1, Л2.2, Л3.1
3.3.	Визуализация идеи проекта	Практические	3	2		Л1.1, Л2.1, Л2.2, Л3.1
3.4.	Поиск аналогов. Анализ рынка	Сам. работа	3	8		Л1.1, Л2.1, Л2.2, Л3.1
3.5.	Разработка требований к продукту. Заполнение брифа	Практические	3	2		Л1.1, Л2.1, Л2.2, Л3.1
3.6.	Разработка проектного решения	Практические	3	2		Л1.1, Л2.1, Л2.2, Л3.1
3.7.	Разработка проектного решения	Сам. работа	3	10		Л1.1, Л2.1, Л2.2, Л3.1
3.8.	Оформление презентации и подготовка к защите	Сам. работа	3	8		Л1.1, Л2.1, Л2.2, Л3.1
3.9.	Защита креативного проекта. Взаимное оценивание проектов	Практические	3	4		Л1.1, Л2.1, Л2.2, Л3.1
3.10.	Итоги курса. Рефлексия Перспективы работы над креативным проектом. Фонды, гранты, конкурсы	Практические	3	4		Л1.1, Л2.1, Л2.2, Л3.1
3.11.	Итоги курса. Рефлексия	Сам. работа	3	4		Л1.1, Л2.1, Л2.2, Л3.1

5. Фонд оценочных средств

5.1. Контрольные вопросы и задания для проведения текущего контроля и промежуточной аттестации по итогам освоения дисциплины

Оценочные материалы для текущего контроля по разделам и темам дисциплины в полном объеме размещены в онлайн-курсе на образовательном портале «Цифровой университет АлтГУ» <https://portal.edu.asu.ru/course/view.php?id=8035>

ОЦЕНКА СФОРМИРОВАННОСТИ КОМПЕТЕНЦИИ УК-1 Способен осуществлять поиск, критический анализ и синтез информации, применять системный подход для решения поставленных задач.

ПРИМЕРЫ ЗАДАНИЙ ЗАКРЫТОГО ТИПА

1. Креативность - это

- A. способность к генерации идей
- B. умение следовать инструкциям
- C. правильность суждений
- D. умение использовать алгоритмы

Ответ: A - способность к генерации идей

2. Деятельность человека, направленная на создание какого-либо нового и оригинального продукта в

сфере идей, науки, искусства, производства - это

- A. Творчество
- B. Креативность
- C. Высокопарность
- D. Метафоричность

Ответ: А - творчество

3. Мозговой штурм нацелен:

- A. на развитие системного мышления
- B. на подробную проработку найденной версии
- C. на получение максимального количества идей
- D. на проведение критического анализа ситуации

Ответ: С – на получение максимального количества идей

4. Поиск метафор и аналогий лежит в основе метода:

- A. мозгового штурма
- B. ТРИЗ
- C. системного анализа
- D. синектики

Ответ: D - синектики

5. Сочетание несовместимых качеств - это буквальный перевод с греческого термина:

- A. синкретичность
- B. синектика
- C. сакральность
- D. символизм

Ответ: В – синектика

6. Способность человека к созиданию и приобщению к высоким общечеловеческим ценностям – это

- A. Материальная культура
- B. Духовная культура
- C. Коммуникативная культура
- D. Цифровая культура

Ответ: В – духовная культура

7. Синтез лучших достижений всех национальных культур различных народов, населявших и населяющих Землю, - это

- A. Мировая культура
- B. Национальная культура
- C. Региональная культура
- D. Коммуникативная культура

Ответ: А – мировая культура

8. Многозначность трактовок и смысловых интерпретаций – это

- A. Полигамность
- B. Полиметричность
- C. Полисемантичесность
- D. Поливалентность

Ответ: С- полисемантичесность

9. Субъектом культуры является:

- A. Человек
- B. Природа
- C. Солнечная система
- D. Животные

Ответ: А - человек

10. Согласно трактовке Э.Тайлора, комплекс, включающий знания, верования, искусства, законы, мораль, обычаи и другие способности и привычки, обретенные человеком как членом общества, - это

- A. Религия
- B. Генетический код
- C. Природа

D. Культура

Ответ: D - культура

11. Разновидность культуры, сознательно ориентирующая свои материальные и духовные ценности на усредненного потребителя – это

- A. Элитарная культура
- B. Массовая культура
- C. Коммуникативная культура
- D. Религиозная культура

Ответ: B – массовая культура

12. Включение индивида в общество - это

- A. Национализация
- B. Индивидуализация
- C. Акультурация
- D. Социализация

Ответ: D - социализация

13. Социальное и культурное наследие, передающееся от поколения к поколению и воспроизводящееся на протяжении длительного времени, – это

- A. Гедонизм
- B. Прогресс
- C. Традиция
- D. Интерпретация

Ответ: C - традиция

14. Креативность направлена:

- A. На поиск компромиссов
- B. На решение поставленной задачи
- C. На реализацию коммуникативной функции культуры
- D. На разработку универсальных алгоритмов

Ответ: B – на реализацию коммуникативной функции культуры

15. Индустрии, нацеленные на создание аналоговых и цифровых продуктов и сервисов, в основе которых лежит творческий подход, талант и профессиональные навыки автора или команды – это

- A. Креативные индустрии
- B. Легкие индустрии
- C. Тяжелые индустрии
- D. Цифровые индустрии

Ответ: A – Креативные индустрии

ПРИМЕРЫ ЗАДАНИЙ ОТКРЫТОГО ТИПА

1. Дайте определение понятия культура

Ответ: определенная совокупность социально приобретенных и транслируемых из поколения в поколение значимых символов, ценностей, обычаев, верований, традиций, норм и правил поведения, по средствам которых люди организуют свою жизнедеятельность.

2. Как буквально с латинского переводится термин культура? Назовите два любых значения

Ответ: 1. Возделывание, обработка, уход, разведение, улучшение. 2. земледелие, сельское хозяйство. 3. воспитание, образование, развитие. 4. Почитание, культ. (любые два из значений)

3. Что такое мировая культура

Ответ: синтез лучших достижений всех национальных культур различных народов, населяющих Землю

4. Деятельность человека, направленная на создание какого-либо нового оригинального продукта в сфере идей, науки, искусства и производства – это _____

Ответ - творчество

5. Готовность к генерации принципиально новых идей, отклоняющихся от традиционных схем мышления, - это _____

Ответ - креативность

6. Назовите любые два критерия креативности.

Ответ – беглость, оригинальность, метафоричность, восприимчивость, гибкость. (любые два из списка).

7. Что такое беглость мышления?

Ответ – способность к легкому генерированию большого числа идей

8. Что такое метафоричность мышления?

Ответ – способность находить неожиданные сравнения, мыслить образами

9. Что такое гибкость мышления?

Ответ – способность переключаться, менять угол зрения, создавать что-то на стыке разных областей

10. Потребность в эмоциональном одобрении публики, стремление к самореализации, интровертность и субъективизм – всё это характерные черты, отличающие одну из сфер человеческой деятельности, какую именно?

Ответ – творчество.

11. Нацеленность на решение задачи, необходимость в совершении волевых усилий, поиск аргументации найденного решения и экстравертность являются признаками какого вида мышления?

Ответ: креативного мышления

12. Как буквально с латинского переводится термин «конвергентное»?

Ответ: сходиться к центру

13. Как буквально с латинского переводится термин «дивергентное»?

Ответ: расходиться, отклоняться

14. Назовите метод креативного мышления, который считается исторически первым и до сих пор является наиболее популярным.

Ответ: мозговой штурм

15. Назовите любые две разновидности технологии мозгового штурма.

Ответ: классический (другое название - прямой), теневой, корабельный совет, теневой, обратный, визуальный (любые два из списка).

16. Назовите одну из разновидностей технологии мозгового штурма, которая предполагает выражение идеи через изображение.

Ответ: визуальный мозговой штурм

17. Назовите имя американского изобретателя и психолога, являющегося автором метода синектики.

Ответ: Уильям Гордон

18. Как буквально с греческого переводится термин «синектика»

Ответ: совмещение разнородных элементов, сочетание несовместимых качеств

19. Для какого вида синектики характерно отождествление человека с объектом исследования.

Ответ: личная или телесная аналогия

20. Назовите две любые разновидности синектики

Ответ: прямая или реальная аналогия, личная или телесная аналогия, символическая или абстрактная аналогия, фантастическая или нереальная аналогия (любые два из списка)

21. Назовите общие черты двух технологий креативного мышления – синектики и мозгового штурма.

Ответ: эвристическая основа методов, генерирование максимального количества решений.

22. Что такое креативные индустрии?

Ответ: индустрии, предполагающие создание аналоговых или цифровых продуктов и сервисов, в основе которых лежит творческий подход, талант и профессиональные навыки автора или команды.

ОЦЕНКА СФОРМИРОВАННОСТИ КОМПЕТЕНЦИИ УК-3 Способен осуществлять социальное

взаимодействие и реализовывать свою роль в команде

ПРИМЕРЫ ЗАДАНИЙ ЗАКРЫТОГО ТИПА

1. Состав команды для работы над проектом определяется:

- A. Компетентностным подходом
- B. Датой рождения
- C. Территориальным принципом
- D. Национальной принадлежностью

Ответ: А Компетентностным подходом

2. Работу команды над проектом отличает:

- A. Заданность траектории
- B. Следование алгоритмам
- C. Тиражирование
- D. Эффективность в условиях неопределенности

Ответ: D – Эффективность в условиях неопределенности

3. Командная проектная деятельность нацелена:

- A. На создание типового результата
- B. На создание уникального продукта или услуги
- C. На обеспечение показателей плановой экономики
- D. На обеспечение массового производства

Ответ: B – На создание уникального продукта или услуги

4. Первым этапом в работе команды над проектом является:

- A. Поиск решения
- B. Тестирование решения
- C. Поиск проблемы
- D. Тиражирование результата

Ответ: C – Поиск проблемы

5. Этап проверки разработанного командой проектного решения – это:

- A. Исследование
- B. Тестирование
- C. Тиражирование
- D. Совершенствование

Ответ: B - тестирование

6. Умение работать в команде относится:

- A. К «жестким» навыкам
- B. К «мягким» навыкам
- C. К безусловным рефлексам
- D. К двигательным навыкам

Ответ: B – К «мягким» навыкам

7. К «гибким» или «soft-skills», необходимым в командной проектной деятельности, относится:

- A. Умение принимать верные решения
- B. Умение точно рассчитать экономику проекта
- C. Умение грамотно оформлять налоговые документы
- D. Наличие профессиональных навыков в сфере IT

Ответ: A - Умение принимать верные решения

8. Начальный этап командной работы над проектом, это –

- A. Реформация
- B. Типизация
- C. Консолидация
- D. Инициация

Ответ: D – Инициация

9. Способность давать объективную оценку эффективности найденного решения, а также слаженности работы команды, - это

- A. Эмоциональный интеллект
 - B. Креативность
 - C. Критическое мышление
 - D. Обучаемость
- Ответ: C – критическое мышление

10. Командная работа над проектом отличается от работы трудового коллектива в рамках стандартных бизнес-процессов -

- A. Четкой датой начала и окончания проекта
- B. Наличием большого бюджета
- C. Отсутствием рисков
- D. Нормированностью рабочего дня

Ответ: A – Четкой датой начала и окончания проекта

11. По теории исследователя Р.М.Белбина, в команде есть люди, которые способны много, успешно и результативно работать, эту роль в команде он назвал:

- A. Генератор идей
- B. Мотиватор
- C. Аналитик
- D. Рабочая пчелка

Ответ: D – Рабочая пчелка

12. По теории исследователя Р.М.Белбина, член команды, которому в большей степени свойственны креативность, воображение, оригинальность мышления, - это:

- A. Генератор идей
- B. Мотиватор
- C. Аналитик
- D. Рабочая пчелка

Ответ: A – Генератор идей

13. По теории исследователя Р.М.Белбина, человек, способный активизировать работу команды, это –

- A. Генератор идей
- B. Мотиватор
- C. Аналитик
- D. Рабочая пчелка

Ответ: B – Мотиватор

14. Проблемное интервью с потенциальным пользователем продукта или услуги является частью:

- A. Исследовательского этапа работы над проектом
- B. Этапа формирования команды
- C. Этапа разработки решения
- D. Этапа завершения работы над проектом

Ответ: A – исследовательского этапа работы над проектом

15. Этические нормы и правила взаимодействия в команде:

- A. Определяются в одностороннем порядке руководителем
- B. Всегда зафиксированы юридически
- C. Складываются стихийно и эволюционируют в процессе совместной работы над проектом
- D. Вовсе отсутствуют

Ответ C - Складываются стихийно и эволюционируют в процессе совместной работы над проектом

ПРИМЕРЫ ЗАДАНИЙ ОТКРЫТОГО ТИПА

1. Группа лиц, объединенная общими мотивами, интересами, идеалами и несущая коллективную ответственность за результат совместной деятельности – это _____

Ответ: команда

2. Совместный ресурс, состоящий из профессиональных компетенций, навыков и способностей людей, имеющих близкие ценностные ориентиры, а также принятые всеми членами команды принципами, правилами и нормами взаимодействия – это _____

Ответ: социальный капитал команды

3. Авторитетный член группы, организации, общества, выполняющий роль организатора, инициатора группового взаимодействия, принимаемый группой благодаря его способности решать важные для всего проекта задачи – это _____

Ответ: лидер команды

4. Что такое командных дух?

Ответ: это атмосфера согласия и взаимовыручки, общая мотивация участников команды для совместного выполнения поставленных задач.

5. Совокупность чувств, настроений, обычаев и традиций, влияющих на манеру взаимодействия, эмоциональное состояние и удовлетворенность участников команды – это _____

Ответ: психологический климат команды.

6. Проектные команды как правило организованы на основе горизонтальной системы управления. В чем ее суть?

Ответ: в распределении работ и ответственности на одном и том же уровне

7. Неопределенное событие или условие, которое в случае реализации будет иметь положительное или отрицательное влияние на цели командного проекта – это _____

Ответ: риски проекта

8. Назовите две любых характеристики командной работы над проектом:

Ответ: уникальность, мобильность траектории, вариативность ресурсов, неопределенность, работа с рисками (любые две характеристики)

9. Дайте определение проектной деятельности

Ответ: Целенаправленное, ограниченное во времени мероприятие, направленное на создание уникального результата (продукта или услуги), позволяющего решать проблему пользователя

10. Назовите два любых «мягких» навыка, которые формируются посредством командной работы над проектом

Ответ: умение работать в команде, коммуникативность, креативность и творческий подход, эмоциональный интеллект, критическое мышление, умение принимать решение, работа с рисками, обучаемость (любые два из списка)

11. Как можно назвать навык, который заключается в умении выстраивать оптимальную последовательность действий команды для достижения наилучшего результата

Ответ: планирование

12. Что такое тайм-менеджмент?

Ответ: Это технологии организации и оптимизации собственным временем и временем членов команды

13. Завершите фразу: Способность человека распознавать свои и чужие эмоции, понимать намерения собеседника, мотивацию его действий, а также умение использовать эти знания для более эффективной работы команды – это _____

Ответ: эмоциональный интеллект

14. Дайте определение роли в команде.

Ответ: Ожидаемое поведение человека, в основе которого его индивидуальные способности, задающие условия его участия в командной работе.

15. Исследователь Р.М.Белбин выделил восемь ключевых ролей в команде. Назовите три из них.

Ответ: рабочая пчелка, руководитель команды, генератор идей, снабженец, мотиватор, вдохновитель, аналитик, контролер (любые три из списка)

16. Согласно исследованиям И.Адизеса, существует четыре стиля поведения у членов команды. Назовите два из них.

Ответ: труженник, администратор, инноватор, интегратор (любые два из списка)

17. Согласно теории Р.М.Белбина, в команде должен быть человек, который способен к скупуплезному доведению до конца всего, что начато, он имеет высокоразвитое чувство самоконтроля и самодисциплины. Назовите эту роль в команде

Ответ: контролер

18. Завершите фразу: Работа команды над проектом начинается с поиска _____

Ответ: проблемы

19. Как называется этап проверки разработанного командой проектного решения. Ответ: тестирование.

20. Что такое «масштабирование» решения в командной работе над проектом?

Ответ: Процесс увеличения объема, функциональности и возможности проекта с целью удовлетворения растущих потребностей пользователей и рынка.

ОЦЕНКА СФОРМИРОВАННОСТИ КОМПЕТЕНЦИИ УК-5 Способен воспринимать межкультурное разнообразие общества в социально-историческом, этническом и философском контекстах

ПРИМЕРЫ ЗАДАНИЙ ЗАКРЫТОГО ТИПА

1. «Колыбелью» западноевропейской культуры принято считать:

- A. Первобытную культуру
- B. Индийскую культуру
- C. Античную культуру
- D. Русскую культуру

Ответ: C – Античную культуру

2. Антропоцентризм присущ культуре:

- A. Западноевропейской
- B. Первобытной
- C. Древнекитайской
- D. Древнеегипетской

Ответ: A – Западноевропейской

3. К мировым религиям относится:

- A. Иудаизм
- B. Брахманизм
- C. Христианство
- D. Конфуцианство

Ответ: C – Христианство

4. К конфессиям христианства относится:

- A. Даосизм
- B. Православие
- C. Индуизм
- D. Тотемизм

Ответ: B – Православие

5. Главным символом христианства является:

- A. Крест
- B. Круг
- C. Солнце
- D. Земля

Ответ: A – Крест

6. Молитвенное сооружение мусульман – это

- A. Часовня
- B. Мечеть
- C. Хурдэ
- D. Иглу

Ответ: B - Мечеть

7. Вера в родственную связь людей с каким-либо видом животных, птиц, растений, который считается покровителем, - это

- A. Анимизм
- B. Фетишизм

С. Тотемизм
D. Брахманизм
Ответ: С – Тотемизм

8. Вера в магические свойства неодушевленных предметов – это
A. Анимизм
B. Фетишизм
C. Тотемизм
D. Брахманизм
Ответ: B - Фетишизм

9. Экстравертными считаются:
A. культуры Запада
B. культуры Востока
C. культуры первобытного времени
D. все культуры без исключения
Ответ: A – культуры Запада

10. Интровертными считаются:
A. культуры Запада
B. культуры Востока
C. культуры первобытного времени
D. все культуры без исключения
Ответ: B – культуры Востока

11. Традиции, обычаи, явления культуры, быта и т.п., получаемые от предыдущих эпох и являющиеся базой для дальнейшего развития культуры – это
A. Прогресс
B. Наследие
C. Модернизация
D. Метафора
Ответ: B - Наследие

12. Перенесение ценностей одной культуры на почву другой – это
A. Культурное заимствование
B. Культурная диффузия
C. Культурные универсалии
D. Культурный кризис
Ответ: A – культурное заимствование

13. Культура-реципиент – это культура, которая
A. Заимствует чужое
B. Предоставляет свои достижения для заимствования
C. Индифферентна к достижениям других культур
D. Перестала существовать
Ответ: A – Заимствует чужое

14. Процесс, при котором культура теряет больше культурных черт, чем приобретает новых – это
A. Культурная аккумуляция
B. Культурная диффузия
C. Культурная трансмиссия
D. Культурное истощение
Ответ: D – Культурное истощение

15. Самобытность русской культуры определяется:
A. Только следованием традициям западноевропейской культуры
B. Только следованием традициям восточных культур
C. Синтезом достижений Востока и Запада, православием и собственными славянскими истоками
D. Только славянскими истоками
Ответ: C - Синтезом достижений Востока и Запада, православием и собственными славянскими истоками

ПРИМЕРЫ ЗАДАНИЙ ОТКРЫТОГО ТИПА

1. Что такое антропоцентризм?

Ответ: представление, согласно которому человек – это центр и высшая цель мироздания.

2. Что такое теоцентризм?

Ответ: Философская концепция, в основе которой лежит понимание Бога как высшего бытия, источника всей жизни и любого блага.

3. Определённая система взглядов, обусловленная верой в сверхъестественное, включающая в себя свод моральных норм и типов поведения, обрядов, культовых действий и объединение людей в организацию – это _____

Ответ: Религия

4. Назовите три основных типа первобытных религиозных представлений:

Ответ: тотемизм, анимизм, фетишизм.

5. Назовите три мировые религии

Ответ: христианство, индуизм, ислам

6. Назовите три основные конфессии христианства:

Ответ: православие, католицизм, протестантизм

7. Что такое тотемизм?

Ответ: вера в родственную связь людей с каким-либо видом животных, птиц, растений, который считается покровителем.

8. Что определило самобытность русской культуры?

Ответ: синтез традиций Запада и Востока, собственные славянские истоки, православие

9. Сумма всех культурных достижений данного общества, получаемых от предшествующих поколений и сохраняемых в общественной памяти с целью критического использования их для дальнейшего развития культуры последующих поколений человечества – это _____

Ответ: культурное наследие

10. Что такое селективность культуры?

Ответ: избирательное отношение к переносу ценностей из одной культуры в другую

11. Как называется культура, которая предоставляет другим культурам собственные достижения для заимствования?

Ответ: культура-донор

12. Как буквально переводится с латинского термин «реципиент»?

Ответ: получающий, принимающий

13. Что такое «культурная диффузия»?

Ответ: Это взаимное и стихийное распространение культурных черт и комплексов между культурами

14. Назовите несколько (любых два) канала, по которым может осуществляться процесс культурной диффузии.

Ответ: миграция, туризм, миссионерство, торговля, война, научные конференции, торговые выставки и ярмарки, обмен студентами и специалистами (любые два из списка)

15. Ускорение интеграции наций в мировую систему в связи с развитием современных транспортных средств и экономических связей, а также благодаря цифровизации и формированию единого информационного пространства – это _____

Ответ: глобализация

16. Что такое «культурная трансмиссия»?

Ответ: процесс, благодаря которому культура передается от предшествующих поколений к последующим через обучение.

17. Накопление культурного потенциала, благодаря которому культурному наследию добавляется

большее количество новых элементов, чем отбрасывается старых – это _____

Ответ: культурная аккумуляция

18. Черты, присущие всем известным человеческим культурам, - это _____

Ответ: культурные универсалии

19. Глубинные характеристики культуры, укорененные в сознании и поведении многих поколений людей, отличающиеся устойчивостью и неподверженности внешнему воздействию, объединяются понятием _____

Ответ: ментальность культуры

20. Гармоничное и уважительное сосуществование человеческих групп из разных культурных слоев (религиозных, языковых и социальных) в рамках доминирующей культуры большинства – это _____

Ответ: культурное разнообразие (мультикультурализм) – допустим любой из ответов

КРИТЕРИИ ОЦЕНИВАНИЯ ЗАКРЫТЫХ ВОПРОСОВ:

Каждое задание оценивается 1 баллом. Оценивание КИМ теоретического характера в целом:

- «зачтено» – верно выполнено более 50% заданий; «не зачтено» – верно выполнено 50% и менее 50% заданий;
- «отлично» – верно выполнено 85-100% заданий; «хорошо» – верно выполнено 70-84% заданий; «удовлетворительно» – верно выполнено 51-69% заданий; «неудовлетворительно» – верно выполнено 50% или менее 50% заданий.

КРИТЕРИИ ОЦЕНИВАНИЯ ОТКРЫТЫХ ВОПРОСОВ.

- «Отлично» (зачтено): Ответ полный, развернутый. Вопрос точно и исчерпывающе передан, терминология сохранена, студент превосходно владеет основной и дополнительной литературой, ошибок нет.
- «Хорошо» (зачтено): Ответ полный, хотя краток, терминологически правильный, нет существенных недочетов. Студент хорошо владеет пройденным программным материалом; владеет основной литературой, суждения правильны.
- «Удовлетворительно» (зачтено): Ответ неполный. В терминологии имеются недостатки. Студент владеет программным материалом, но имеются недочеты. Суждения фрагментарны.
- «Неудовлетворительно» (не зачтено): Не использована специальная терминология. Ответ в сущности неверен. Переданы лишь отдельные фрагменты соответствующего материала вопроса. Ответ не соответствует вопросу или вовсе не дан.

5.2. Темы письменных работ для проведения текущего контроля (эссе, рефераты, курсовые работы и др.)

Не предусмотрено

5.3. Фонд оценочных средств для проведения промежуточной аттестации

Промежуточная аттестация заключается в проведении в конце семестра зачета.

Обучающиеся, выполнившие в срок задания текущего контроля и набравшие не менее 60 баллов, получают зачет автоматически.

Для обучающихся, не получивших зачет по результатам текущей успеваемости, организуется зачет в форме письменного опроса по всему изученному курсу.

Контрольно-измерительный материал для письменного опроса формируется из заданий открытого типа текущего контроля, размещенных в Контрольных вопросах и заданиях для проведения текущей аттестации по дисциплины, а также заданий текущего контроля в онлайн-курсе на образовательном портале «Цифровой университет АлтГУ». Количество заданий в письменном опросе для промежуточной аттестации - 5.

КРИТЕРИИ ОЦЕНИВАНИЯ:

Каждое задание оценивается 1 баллом.

Оценивание КИМ в целом: «зачтено» – верно выполнено более 50% заданий; «не зачтено» – верно выполнено 50% и менее 50% заданий.

6. Учебно-методическое и информационное обеспечение дисциплины

6.1. Рекомендуемая литература				
6.1.1. Основная литература				
	Авторы	Заглавие	Издательство, год	Эл. адрес
Л1.1	Браун, Т	Дизайн-мышление: от разработки новых продуктов до проектирования бизнес-моделей:	Манн, Иванов и Фербер, 2013	https://e.lanbook.com/book/62246
6.1.2. Дополнительная литература				
	Авторы	Заглавие	Издательство, год	Эл. адрес
Л2.1	Коноплева, Н. А.	Сервис в современной культуре: учебное пособие	Директ-Медиа, 2020	
Л2.2	О'Кифф, Д.	Нешаблонное мышление. Проверенная методика достижения амбициозных целей:	Манн, Иванов и Фербер, 2014	https://e.lanbook.com/book/62203
6.1.3. Дополнительные источники				
	Авторы	Заглавие	Издательство, год	Эл. адрес
Л3.1	Коленько, С. Г.	Менеджмент в сфере культуры и искусства: учебник и практикум	Издательство Юрайт, 2018	https://urait.ru/bcode/413356
6.2. Перечень ресурсов информационно-телекоммуникационной сети "Интернет"				
	Название		Эл. адрес	
Э1	Арт-азбука. Словарь современного искусства		http://azbuka.gif.ru	
Э2	Артревью - рейтинг деятелей художественной сферы		https://artreview.com	
Э3	Арт-менеджер - журнал для профессионалов		http://www.artmanager.ru	
Э4	Премия "Инновация"		http://artinnovation.ru	
Э5	Центр современного искусства «Винзавод»		http://www.winzavod.ru	
Э6	Культура и креативность		https://portal.edu.asu.ru/course/view.php?id=8035	
6.3. Перечень программного обеспечения				
1. Microsoft Office 2010 (Office 2010 Professional, № 4065231 от 08.12.2010), (бессрочно); 2. Microsoft Windows 7 (Windows 7 Professional, № 61834699 от 22.04.2013), (бессрочно); 3. Chrome (http://www.chromium.org/chromium-os/licenses), (бессрочно); 4. 7-Zip (http://www.7-zip.org/license.txt), (бессрочно); 5. AcrobatReader (http://www.images.adobe.com/content/dam/Adobe/en/legal/servicetou/Acrobat_com_Additional_TOU-en_US-20140618_1200.pdf), (бессрочно); 6. ASTRA LINUX SPECIAL EDITION (https://astralinux.ru/products/astra-linux-special-edition/), (бессрочно); 7. LibreOffice (https://ru.libreoffice.org/), (бессрочно); 8. Веб-браузер Chromium (https://www.chromium.org/Home/), (бессрочно);				

9. Антивирус Касперский (<https://www.kaspersky.ru/>), (до 23 июня 2024);
10. Архиватор Ark (<https://apps.kde.org/ark/>), (бессрочно);
11. Okular (<https://okular.kde.org/ru/download/>), (бессрочно);
12. Редактор изображений Gimp (<https://www.gimp.org/>), (бессрочно)

6.4. Перечень информационных справочных систем

Информационная справочная система:

СПС КонсультантПлюс (инсталлированный ресурс АлтГУ или <http://www.consultant.ru/>).

Профессиональные базы данных:

1. Электронная база данных «Scopus» (<http://www.scopus.com/>);
2. Электронная библиотечная система Алтайского государственного университета (<http://elibrary.asu.ru/>);
3. Научная электронная библиотека elibrary (<http://elibrary.ru/>).

7. Материально-техническое обеспечение дисциплины

Аудитория	Назначение	Оборудование
Учебная аудитория	для проведения занятий лекционного типа, занятий семинарского типа (лабораторных и(или) практических), групповых и индивидуальных консультаций, текущего контроля и промежуточной аттестации, курсового проектирования (выполнения курсовых работ), проведения практик	Стандартное оборудование (учебная мебель для обучающихся, рабочее место преподавателя, доска)
Помещение для самостоятельной работы	помещение для самостоятельной работы обучающихся	Компьютеры, ноутбуки с подключением к информационно-телекоммуникационной сети «Интернет», доступом в электронную информационно-образовательную среду АлтГУ

8. Методические указания для обучающихся по освоению дисциплины

В процессе изучения курса большое внимание уделяется самостоятельной работе студентов, изучению материалов, представленных в разделах курса, а также рекомендованных в качестве дополнительного материала.

Сквозным заданием всего курса является работа над индивидуальным или групповым проектом. В завершении первого раздела курса студентам необходимо определиться к темой проекта и командой, а также ключевыми идеями проекта.

В ходе освоения курса студентам необходимо изучить термины и понятия по проблематике курса.

Все темы ориентированы на практическое освоение – просмотр видеоматериалов, прочтение статей и иных материалов, на основе которых необходимо выполнить предложенные задания.

При выполнении заданий рекомендуется использовать современные цифровые инструменты для индивидуальной и групповой работы. Ряд практических заданий предполагает обязательное использование таких инструментов.

Дисциплина обеспечена учебно-методической и справочной литературой в объеме, достаточном для обеспечения выполнения студентами всех видов самостоятельной работы.

Программу составил(и):

к.с.н., Доцент, А.Н. Шрайбер; к.с.н., доцент, В.А. Артюхина

Рецензент(ы):

к.с.н., Зав. каф., В.В. Нагайцев

Рабочая программа дисциплины

Основы современной социологии

разработана в соответствии с ФГОС:

Федеральный государственный образовательный стандарт высшего образования - бакалавриат по направлению подготовки 37.03.02 Конфликтология (приказ Минобрнауки России от 29.07.2020 г. № 840)

составлена на основании учебного плана:

37.03.02 Конфликтология

утвержденного учёным советом вуза от 27.04.2021 протокол № 6.

Рабочая программа одобрена на заседании кафедры

Кафедра социологии и конфликтологии

Протокол от 26.04.2023 г. № 9

Срок действия программы: 2023-2027 уч. г.

Заведующий кафедрой

Нагайцев Виктор Валентинович

Визирование РПД для исполнения в очередном учебном году

Рабочая программа пересмотрена, обсуждена и одобрена для исполнения в 2023-2024 учебном году на заседании кафедры

Кафедра социологии и конфликтологии

Протокол от 26.04.2023 г. № 9

Заведующий кафедрой *Нагайцев Виктор Валентинович*

1. Цели освоения дисциплины

1.1.	Целью курса является формирование у студентов системных теоретических и практических знаний об обществе, его структуре и элементах, социальных закономерностях его развития, социальной сущности личности и социальных общностей. Это обеспечит формирование навыков концептуального анализа социальных явлений и процессов, динамики развития социальных институтов и организаций, характеристик личности; умения прогнозировать социальные последствия деятельности личности и общественных движений, определять социальную эффективность деятельности организаций.
------	---

2. Место дисциплины в структуре ООП

Цикл (раздел) ООП: **Б1.О.01.ДВ.01**

3. Компетенции обучающегося, формируемые в результате освоения дисциплины

УК-1	Способен осуществлять поиск, критический анализ и синтез информации, применять системный подход для решения поставленных задач
УК-1.1	Знает основные теоретико методологические положения системного подхода как научной и философской категории
УК-1.2	Осуществляет поиск информации для решения поставленной задачи по различным типам запросов
УК-1.3	Сопоставляет разные источники информации с целью выявления их противоречий и поиска достоверных суждений
УК-1.4	Анализирует информацию и предлагает возможные варианты решения поставленной задачи, оценивая их достоинства и недостатки
УК-3	Способен осуществлять социальное взаимодействие и реализовывать свою роль в команде
УК-3.1	Знает концепции, принципы и методы построения эффективной работы в команде с учетом правовых и этических принципов и норм социального взаимодействия, сущностные характеристики и типологию лидерства
УК-3.2	Участвует в обмене информацией, знаниями и опытом в интересах выполнения командной задачи, презентуя профессиональные задачи
УК-3.3	Владеет способами самодиагностики определения своего ролевого статуса в команде, приемами эффективного социального взаимодействия и способами их правовой и этической оценки, коммуникативными навыками
УК-5	Способен воспринимать межкультурное разнообразие общества в социально-историческом, этическом и философском контекстах
УК-5.1	Знает основные подходы к изучению культурных явлений; многообразии культур и цивилизаций в их взаимодействии во временной ретроспективе, формы межкультурного взаимодействия; особенности и этапы развития духовной и материальной культуры народов мира
УК-5.2	Применяет знания особенностей межкультурного взаимодействия в практической деятельности; критически осмысливает и формирует собственную позицию по отношению к явлениям современной жизни с учетом их культурно исторической обусловленности
УК-5.3	Владеет нормами взаимодействия и толерантного поведения в условиях культурного, религиозного, этнического, социального многообразия современного общества
УК-5.4	Владеет приемами презентации результатов собственных теоретических изысканий в области межкультурного взаимодействия
УК-9	Способен использовать базовые дефектологические знания в социальной и профессиональной сферах

УК-9.1	Знает основные принципы и подходы формирования инклюзивной компетентности, психологические закономерности и особенности возрастного и личностного развития в условиях инклюзивной образовательной среды
УК-9.2	Умеет использовать методические приемы формирования инклюзивной компетентности в профессиональной деятельности с учетом особенностей лиц с ОВЗ и принципами инклюзивного образования
УК-9.3	Способен реализовывать различные способы взаимодействия с учетом дефектологических знаний между всеми субъектами в социальной и профессиональной сферах

В результате освоения дисциплины обучающийся должен

3.1.	Знать:
3.1.1.	<p>УК-1.1. Знает основные теоретико-методологические положения системного подхода как научной и философской категории.</p> <p>УК-3.1. Знает концепции, принципы и методы построения эффективной работы в команде с учетом правовых и этических принципов и норм социального взаимодействия, существенные характеристики и типологию лидерства.</p> <p>УК-5.1. Знает основные подходы к изучению культурных явлений; многообразие культур и цивилизаций в их взаимодействии во временной ретроспективе, формы межкультурного взаимодействия; особенности и этапы развития духовной и материальной культуры народов мира.</p> <p>УК-9.1. Знает основные принципы и подходы формирования инклюзивной компетентности, психологические закономерности и особенности возрастного и личностного развития в условиях инклюзивной образовательной среды.</p>
3.2.	Уметь:
3.2.1.	<p>УК-1.2. Осуществляет поиск информации для решения поставленной задачи по различным типам запросов.</p> <p>УК-3.2. Участвует в обмене информацией, знаниями и опытом в интересах выполнения командной задачи, презентуя профессиональные задачи.</p> <p>УК-5.2. Применяет знания особенностей межкультурного взаимодействия в практической деятельности; критически осмысливает и формирует собственную позицию по отношению к явлениям современной жизни с учетом их культурно-исторической обусловленности.</p> <p>УК-9.2. Умеет использовать методические приемы формирования инклюзивной компетентности в профессиональной деятельности с учетом особенностей лиц с ОВЗ и принципами инклюзивного образования.</p>
3.3.	Иметь навыки и (или) опыт деятельности (владеть):
3.3.1.	<p>УК-1.3. Сопоставляет разные источники информации с целью выявления их противоречий и поиска достоверных суждений.</p> <p>УК-1.4. Анализирует информацию и предлагает возможные варианты решения поставленной задачи, оценивая их достоинства и недостатки</p> <p>УК-3.3. Владеет способами самодиагностики определения своего ролевого статуса в команде, приемами эффективного социального взаимодействия и способами их правовой и этической оценки, коммуникативными навыками.</p> <p>УК-5.3. Владеет нормами взаимодействия и толерантного поведения в условиях культурного, религиозного, этнического, социального многообразия современного общества.</p> <p>УК-5.4. Владеет приемами презентации результатов собственных теоретических изысканий в области межкультурного взаимодействия.</p> <p>УК-9.3. Способен реализовывать различные способы взаимодействия с учетом дефектологических знаний между всеми субъектами в социальной и профессиональной сферах.</p>

4. Структура и содержание дисциплины

Код занятия	Наименование разделов и тем	Вид занятия	Семестр	Часов	Компетенции	Литература
Раздел 1. СОЦИОЛОГИЯ КАК НАУКА						
1.1.	Социология как наука	Практические	3	0	УК-9.1, УК-9.2, УК-9.3, УК-5.1, УК-5.2, УК-5.3, УК-5.4, УК-3.1, УК-3.2, УК-3.3, УК-1.1, УК-1.2, УК-1.3, УК-1.4	Л1.1, Л1.2, Л1.3, Л2.1, Л2.2
1.2.	Базовые подходы к пониманию общества	Практические	3	2	УК-9.1, УК-9.2, УК-9.3, УК-5.1, УК-5.2, УК-5.3, УК-5.4, УК-3.1, УК-3.2, УК-3.3, УК-1.1, УК-1.2, УК-1.3, УК-1.4	Л1.1, Л1.2, Л1.3, Л2.1, Л2.2
1.3.	Теоретические и социальные предпосылки возникновения социологии как науки. О.Конт – основатель социологии	Сам. работа	3	4	УК-9.1, УК-9.2, УК-9.3, УК-5.1, УК-5.2, УК-5.3, УК-5.4, УК-3.1, УК-3.2, УК-3.3, УК-1.1, УК-1.2, УК-1.3, УК-1.4	Л1.1, Л1.2, Л1.3, Л2.1, Л2.2
1.4.	Основные этапы становления и развития социологии как науки	Практические	3	2	УК-9.1, УК-9.2, УК-9.3, УК-5.1, УК-5.2, УК-5.3, УК-5.4, УК-3.1, УК-3.2, УК-3.3, УК-1.1, УК-1.2, УК-1.3, УК-1.4	Л1.1, Л1.2, Л1.3, Л2.1, Л2.2
1.5.	Объект и предмет социологии, ее основные функции. Связь социологии с другими науками	Сам. работа	3	4	УК-9.1, УК-9.2, УК-9.3, УК-5.1, УК-5.2, УК-5.3, УК-5.4, УК-3.1, УК-3.2, УК-3.3, УК-1.1, УК-1.2, УК-1.3, УК-1.4	Л1.1, Л1.2, Л1.3, Л2.1, Л2.2
1.6.	Методологический анализ актуальных социальных проблем	Практические	3	2	УК-9.1, УК-9.2, УК-9.3, УК-5.1, УК-5.2, УК-5.3, УК-5.4, УК-3.1, УК-3.2, УК-3.3, УК-1.1, УК-1.2, УК-1.3, УК-1.4	Л1.1, Л1.2, Л1.3, Л2.1, Л2.2
1.7.	Структура социологического знания. Отрасли социологии и их типология	Сам. работа	3	4	УК-9.1, УК-9.2, УК-9.3, УК-5.1, УК-5.2, УК-5.3, УК-5.4, УК-3.1, УК-3.2, УК-3.3, УК-1.1, УК-1.2, УК-1.3, УК-1.4	Л1.1, Л1.2, Л1.3, Л2.1, Л2.2
Раздел 2. ОБЩЕСТВО И ЛИЧНОСТЬ						

Код занятия	Наименование разделов и тем	Вид занятия	Семестр	Часов	Компетенции	Литература
2.1.	Общество и личность	Практические	3	0	УК-9.1, УК-9.2, УК-9.3, УК-5.1, УК-5.2, УК-5.3, УК-5.4, УК-3.1, УК-3.2, УК-3.3, УК-1.1, УК-1.2, УК-1.3, УК-1.4	Л1.1, Л1.2, Л1.3, Л2.1, Л2.2
2.2.	Концептуальный анализ основных факторов, способствующих становлению и развитию общественной системы	Практические	3	2	УК-9.1, УК-9.2, УК-9.3, УК-5.1, УК-5.2, УК-5.3, УК-5.4, УК-3.1, УК-3.2, УК-3.3, УК-1.1, УК-1.2, УК-1.3, УК-1.4	Л1.1, Л1.2, Л1.3, Л2.1, Л2.2
2.3.	Теоретико-методологические подходы к рассмотрению понятия «Общество». Признаки, структура основные подсистемы общества. Типологии обществ	Сам. работа	3	5	УК-9.1, УК-9.2, УК-9.3, УК-5.1, УК-5.2, УК-5.3, УК-5.4, УК-3.1, УК-3.2, УК-3.3, УК-1.1, УК-1.2, УК-1.3, УК-1.4	Л1.1, Л1.2, Л1.3, Л2.1, Л2.2
2.4.	Методологический анализ понятий социальная группа, государство, общество, страна, гражданское общество	Практические	3	2	УК-9.1, УК-9.2, УК-9.3, УК-5.1, УК-5.2, УК-5.3, УК-5.4, УК-3.1, УК-3.2, УК-3.3, УК-1.1, УК-1.2, УК-1.3, УК-1.4	Л1.1, Л1.2, Л1.3, Л2.1, Л2.2
2.5.	Личность как субъект общественных отношений. Основные характеристики личности и ее структура	Сам. работа	3	5	УК-9.1, УК-9.2, УК-9.3, УК-5.1, УК-5.2, УК-5.3, УК-5.4, УК-3.1, УК-3.2, УК-3.3, УК-1.1, УК-1.2, УК-1.3, УК-1.4	Л1.1, Л1.2, Л1.3, Л2.1, Л2.2
2.6.	Ценностный анализ личностных свойств индивида	Практические	3	2	УК-9.1, УК-9.2, УК-9.3, УК-5.1, УК-5.2, УК-5.3, УК-5.4, УК-3.1, УК-3.2, УК-3.3, УК-1.1, УК-1.2, УК-1.3, УК-1.4	Л1.1, Л1.2, Л1.3, Л2.1, Л2.2
2.7.	Социальные статусы и роли. Процесс социализации личности	Сам. работа	3	5	УК-9.1, УК-9.2, УК-9.3, УК-5.1, УК-5.2, УК-5.3, УК-5.4, УК-3.1, УК-3.2, УК-3.3, УК-1.1, УК-1.2, УК-1.3, УК-1.4	Л1.1, Л1.2, Л1.3, Л2.1, Л2.2
2.8.	Анализ сущности и основных различий понятий «индивид» и «личность»	Практические	3	2	УК-9.1, УК-9.2, УК-9.3, УК-5.1, УК-5.2, УК-5.3, УК-5.4, УК-3.1,	Л1.1, Л1.2, Л1.3, Л2.1, Л2.2

Код занятия	Наименование разделов и тем	Вид занятия	Семестр	Часов	Компетенции	Литература
					УК-3.2, УК-3.3, УК-1.1, УК-1.2, УК-1.3, УК-1.4	
Раздел 3. СОЦИАЛЬНЫЕ ОБЩНОСТИ И ГРУППЫ						
3.1.	Социальные общности и группы	Практические	3	0	УК-9.1, УК-9.2, УК-9.3, УК-5.1, УК-5.2, УК-5.3, УК-5.4, УК-3.1, УК-3.2, УК-3.3, УК-1.1, УК-1.2, УК-1.3, УК-1.4	Л1.1, Л1.2, Л1.3, Л2.1, Л2.2
3.2.	Понятие социальной нормы. Виды социальных норм	Практические	3	2	УК-9.1, УК-9.2, УК-9.3, УК-5.1, УК-5.2, УК-5.3, УК-5.4, УК-3.1, УК-3.2, УК-3.3, УК-1.1, УК-1.2, УК-1.3, УК-1.4	Л1.1, Л1.2, Л1.3, Л2.1, Л2.2
3.3.	Виды социальных общностей и их характерные черты. Виды социальных групп. Социальные квазигруппы	Сам. работа	3	5	УК-9.1, УК-9.2, УК-9.3, УК-5.1, УК-5.2, УК-5.3, УК-5.4, УК-3.1, УК-3.2, УК-3.3, УК-1.1, УК-1.2, УК-1.3, УК-1.4	Л1.1, Л1.2, Л1.3, Л2.1, Л2.2
3.4.	Общие и отличительные черты социально-исторических общностей и групп	Практические	3	2	УК-9.1, УК-9.2, УК-9.3, УК-5.1, УК-5.2, УК-5.3, УК-5.4, УК-3.1, УК-3.2, УК-3.3, УК-1.1, УК-1.2, УК-1.3, УК-1.4	Л1.1, Л1.2, Л1.3, Л2.1, Л2.2
3.5.	Понятие толпы и ее виды. Специфика поведения индивида в толпе	Сам. работа	3	5	УК-9.1, УК-9.2, УК-9.3, УК-5.1, УК-5.2, УК-5.3, УК-5.4, УК-3.1, УК-3.2, УК-3.3, УК-1.1, УК-1.2, УК-1.3, УК-1.4	Л1.1, Л1.2, Л1.3, Л2.1, Л2.2
3.6.	Виды социальных общностей и групп. Их актуальность на современном этапе развития общественной системы	Практические	3	2	УК-9.1, УК-9.2, УК-9.3, УК-5.1, УК-5.2, УК-5.3, УК-5.4, УК-3.1, УК-3.2, УК-3.3, УК-1.1, УК-1.2, УК-1.3, УК-1.4	Л1.1, Л1.2, Л1.3, Л2.1, Л2.2
3.7.	Социальные отношения как основа для образования социальных общностей и групп	Сам. работа	3	5	УК-9.1, УК-9.2, УК-9.3, УК-5.1, УК-5.2, УК-5.3, УК-5.4, УК-3.1, УК-3.2, УК-3.3, УК-1.1, УК-1.2, УК-1.3, УК-1.4	Л1.1, Л1.2, Л1.3, Л2.1, Л2.2

Код занятия	Наименование разделов и тем	Вид занятия	Семестр	Часов	Компетенции	Литература
3.8.	Основные признаки и функции социальных групп. Факторы объединения индивидов в группы	Практические	3	2	УК-9.1, УК-9.2, УК-9.3, УК-5.1, УК-5.2, УК-5.3, УК-5.4, УК-3.1, УК-3.2, УК-3.3, УК-1.1, УК-1.2, УК-1.3, УК-1.4	Л1.1, Л1.2, Л1.3, Л2.1, Л2.2
Раздел 4. СОЦИАЛЬНЫЕ ИНСТИТУТЫ						
4.1.	Социальные институты	Практические	3	0	УК-9.1, УК-9.2, УК-9.3, УК-5.1, УК-5.2, УК-5.3, УК-5.4, УК-3.1, УК-3.2, УК-3.3, УК-1.1, УК-1.2, УК-1.3, УК-1.4	Л1.1, Л1.2, Л1.3, Л2.1, Л2.2
4.2.	Анализ социальных феноменов относительно их соответствия основным признакам институционализации	Практические	3	2	УК-9.1, УК-9.2, УК-9.3, УК-5.1, УК-5.2, УК-5.3, УК-5.4, УК-3.1, УК-3.2, УК-3.3, УК-1.1, УК-1.2, УК-1.3, УК-1.4	Л1.1, Л1.2, Л1.3, Л2.1, Л2.2
4.3.	Теоретико-методологические основы институционального подхода. Процесс институционализации и его стадии	Сам. работа	3	5	УК-9.1, УК-9.2, УК-9.3, УК-5.1, УК-5.2, УК-5.3, УК-5.4, УК-3.1, УК-3.2, УК-3.3, УК-1.1, УК-1.2, УК-1.3, УК-1.4	Л1.1, Л1.2, Л1.3, Л2.1, Л2.2
4.4.	Концептуальный анализ основных социальных явлений и институтов	Практические	3	2	УК-9.1, УК-9.2, УК-9.3, УК-5.1, УК-5.2, УК-5.3, УК-5.4, УК-3.1, УК-3.2, УК-3.3, УК-1.1, УК-1.2, УК-1.3, УК-1.4	Л1.1, Л1.2, Л1.3, Л2.1, Л2.2
4.5.	Классификация социальных институтов. Основные признаки социальных институтов	Сам. работа	3	5	УК-9.1, УК-9.2, УК-9.3, УК-5.1, УК-5.2, УК-5.3, УК-5.4, УК-3.1, УК-3.2, УК-3.3, УК-1.1, УК-1.2, УК-1.3, УК-1.4	Л1.1, Л1.2, Л1.3, Л2.1, Л2.2
4.6.	Специфика функционирования социальных институтов в обществе	Практические	3	2	УК-9.1, УК-9.2, УК-9.3, УК-5.1, УК-5.2, УК-5.3, УК-5.4, УК-3.1, УК-3.2, УК-3.3, УК-1.1, УК-1.2, УК-1.3, УК-1.4	Л1.1, Л1.2, Л1.3, Л2.1, Л2.2
4.7.	Подходы к анализу сущности организации. Типы организаций. Связь социальных	Сам. работа	3	5	УК-9.1, УК-9.2, УК-9.3, УК-5.1, УК-5.2, УК-5.3, УК-5.4, УК-3.1,	Л1.1, Л1.2, Л1.3, Л2.1, Л2.2

Код занятия	Наименование разделов и тем	Вид занятия	Семестр	Часов	Компетенции	Литература
	институтов и социальных организаций				УК-3.2, УК-3.3, УК-1.1, УК-1.2, УК-1.3, УК-1.4	
Раздел 5. СОЦИАЛЬНАЯ СТРАТИФИКАЦИЯ И МОБИЛЬНОСТЬ						
5.1.	Социальная стратификация и мобильность	Практические	3	0	УК-9.1, УК-9.2, УК-9.3, УК-5.1, УК-5.2, УК-5.3, УК-5.4, УК-3.1, УК-3.2, УК-3.3, УК-1.1, УК-1.2, УК-1.3, УК-1.4	Л1.1, Л1.2, Л1.3, Л2.1, Л2.2
5.2.	Феномен социального неравенства и дифференциация общества	Практические	3	2	УК-9.1, УК-9.2, УК-9.3, УК-5.1, УК-5.2, УК-5.3, УК-5.4, УК-3.1, УК-3.2, УК-3.3, УК-1.1, УК-1.2, УК-1.3, УК-1.4	Л1.1, Л1.2, Л1.3, Л2.1, Л2.2
5.3.	Понятие социальной стратификации и страты. Четыре измерения социальной стратификации. Социальная стратификация современного российского общества	Сам. работа	3	5	УК-9.1, УК-9.2, УК-9.3, УК-5.1, УК-5.2, УК-5.3, УК-5.4, УК-3.1, УК-3.2, УК-3.3, УК-1.1, УК-1.2, УК-1.3, УК-1.4	Л1.1, Л1.2, Л1.3, Л2.1, Л2.2
5.4.	Эмпирический анализ сегментации населения России	Практические	3	2	УК-9.1, УК-9.2, УК-9.3, УК-5.1, УК-5.2, УК-5.3, УК-5.4, УК-3.1, УК-3.2, УК-3.3, УК-1.1, УК-1.2, УК-1.3, УК-1.4	Л1.1, Л1.2, Л1.3, Л2.1, Л2.2
5.5.	Понятие социальной мобильности и ее разновидности	Сам. работа	3	5	УК-9.1, УК-9.2, УК-9.3, УК-5.1, УК-5.2, УК-5.3, УК-5.4, УК-3.1, УК-3.2, УК-3.3, УК-1.1, УК-1.2, УК-1.3, УК-1.4	Л1.1, Л1.2, Л1.3, Л2.1, Л2.2
5.6.	Анализ основных видов социальной мобильности и их актуальность на различных этапах развития общества	Практические	3	2	УК-9.1, УК-9.2, УК-9.3, УК-5.1, УК-5.2, УК-5.3, УК-5.4, УК-3.1, УК-3.2, УК-3.3, УК-1.1, УК-1.2, УК-1.3, УК-1.4	Л1.1, Л1.2, Л1.3, Л2.1, Л2.2
5.7.	Дистанция и объем социальной мобильности. Основные каналы социальной мобильности	Сам. работа	3	5	УК-9.1, УК-9.2, УК-9.3, УК-5.1, УК-5.2, УК-5.3, УК-5.4, УК-3.1, УК-3.2, УК-3.3,	Л1.1, Л1.2, Л1.3, Л2.1, Л2.2

Код занятия	Наименование разделов и тем	Вид занятия	Семестр	Часов	Компетенции	Литература
					УК-1.1, УК-1.2, УК-1.3, УК-1.4	
5.8.	Основные факторы и проблемы дифференциации общества	Практические	3	2	УК-9.1, УК-9.2, УК-9.3, УК-5.1, УК-5.2, УК-5.3, УК-5.4, УК-3.1, УК-3.2, УК-3.3, УК-1.1, УК-1.2, УК-1.3, УК-1.4	Л1.1, Л1.2, Л1.3, Л2.1, Л2.2

5. Фонд оценочных средств

5.1. Контрольные вопросы и задания для проведения текущего контроля и промежуточной аттестации по итогам освоения дисциплины

УК-1: Способен осуществлять поиск, критический анализ и синтез информации, применять системный подход для решения поставленных задач

1. Тестовые задания, предполагающие выбор одного из вариантов:

1) Укажите метод сбора социологических данных, в котором источниками информации выступают текстовые сообщения

- а) опрос
- б) анализ документов
- в) наблюдение
- г) эксперимент

2) Укажите метод сбора социологических данных, в котором источниками информации выступают люди, их мнения и оценки

- а) опрос
- б) анализ документов
- в) наблюдение
- г) эксперимент

3) Укажите метод сбора социологических данных, который предполагает целенаправленное, планомерное, определенным образом фиксируемое восприятия исследуемого объекта

- а) опрос
- б) анализ документов
- в) наблюдение
- г) эксперимент

4) Укажите метод сбора социологических данных, который предполагает наблюдение за изменением социального объекта под воздействием факторов, которые контролируют и направляют его развитие

- а) опрос
- б) анализ документов
- в) наблюдение
- г) эксперимент

5) Определите тип информации, который передается в процессе общения людей и отражает знания, эмоции, волевые и управленческие возможности

- а) социальная информация
- б) коммуникативная информация
- в) культурно-историческая информация
- г) опосредованная информация

6) Определите разновидность информации, включающую в себя сведения о состоянии экономической сферы; об интересующих значительное количество людей событиях общественной жизни внутри страны и за рубежом; о деятельности политических партий и движений т.д.

- а) пропаганда

- б) идеологическая информация
- в) социально значимая информация
- г) государственная информация

7) Укажите как в социологии называется первичная информация, полученная в результате социологического исследования

- а) данные
- б) материалы
- в) коммуниканты
- г) каталог

8) Укажите какой признак общественной системы включает в себя возможность изменения с течением времени как общества в целом, так и отдельных его элементов

- а) эмпиризм
- б) системность
- в) структурность
- г) динамизм

9) Укажите видного представителя системного подхода в социологии

- а) Аристотель
- б) К. Маркс
- в) Т. Киллмен
- г) А.П. Андреев

10) Укажите вид социальной системы, состоящий из одинаковых по своим свойствам элементов

- а) первичный
- б) вторичный
- в) гомогенный
- г) гетерогенный

Ответы:

- 1) б
- 2) а
- 3) в
- 4) г
- 5) а
- 6) в
- 7) а
- 8) г
- 9) б
- 10) в

Критерии оценивания:

Каждый верный ответ оценивается одним баллом

«зачтено» - 50% и более правильных ответов (5 баллов и более)

«не зачтено» - менее 50% и более правильных ответов (менее 5 баллов)

2. Тестовые задания открытого типа, предполагающие ответ в виде слова:

- 1) Укажите название приема изучения сложных социальных систем, предполагающий разбиение системы на элементы
- 2) Укажите название приема изучения сложных социальных систем, предполагающий объединение некоторых классов элементов в общую структуру и систему.
- 3) Вставьте пропущенный термин: «В зависимости от цели, социологические данные можно разделить на первичные и ...».
- 4) Укажите как в социологии называется респондент, компетентный в проблемах, непосредственно связанных с предметом исследования
- 5) Вставьте пропущенный термин: «... и прикладная социология не противостоят друг другу, не отгорожены друг от друга, а представляют собой неразрывное единство, взаимно обогащают и дополняют друг друга».
- 6) Укажите метод сбора социологических данных, в котором источниками информации выступают текстовые сообщения
- 7) Укажите метод сбора социологических данных, в котором источниками информации выступают люди,

их мнения и оценки

- 8) Укажите метод сбора социологических данных, который предполагает целенаправленное, планомерное, определенным образом фиксируемое восприятие исследуемого объекта
- 9) Укажите метод сбора социологических данных, который предполагает наблюдение за изменением социального объекта под воздействием факторов, которые контролируют и направляют его развитие
- 10) Укажите какой признак общественной системы включает в себя возможность изменения с течением времени как общества в целом, так и отдельных его элементов
- 11) Укажите понятие, характеризующее совокупность приемов и способов, используемых для получения научных знаний об обществе
- 12) Вставьте пропущенный термин: «... отвечает конкретным целям и задачам исследования, содержит в себе описание объекта и процедур изучения, способов фиксации и обработки полученных данных.»
- 13) Укажите принцип в теоретической социологии, согласно которому все события, совершающиеся в действительности, вызываются при данных условиях определенными причинами
- 14) Вставьте пропущенный термин: «Социальная система представляет собой общество в развитии, одновременно его статика и».
- 15) Вставьте пропущенный термин: «С уменьшением размеров групп, а следовательно, с увеличением влияния ... фактора неточность социологических исследований возрастает»

Ответы:

- 1) декомпозиция
- 2) агрегирование
- 3) вторичные
- 4) эксперт
- 5) теоретическая
- 6) анализ документов
- 7) опрос
- 8) наблюдение
- 9) эксперимент
- 10) динамизм
- 11) метод
- 12) методика
- 13) детерминизм
- 14) динамика
- 15) субъективного

Критерии оценивания:

Каждое задание, выполненное в полном объеме, оценивается одним баллом

«зачтено» - 50% и более правильных ответов (8 баллов и более)

«не зачтено» - менее 50% и более правильных ответов (менее 8 баллов)

УК-3: Способен осуществлять социальное взаимодействие и реализовывать свою роль в команде

1. Тестовые задания, предполагающие выбор одного из вариантов:

- 1) Укажите отрасль социологии, которая изучает закономерности дифференциации мужских и женских социальных ролей в рамках социального взаимодействия
 - а) феминосociология
 - б) гендерная социология
 - в) геронтосociология
 - г) социальная психология
- 2) Определите чем для социологии выступает совокупность свойств, связей и отношений, которые носят название социальных
 - а) объект социологии
 - б) предмет социологии
 - в) метод социологии
 - г) предназначение социологии
- 3) Укажите что является основными детерминантами поведения личности в рамках социального взаимодействия
 - а) желания и интересы
 - б) потребности и стимулы
 - в) потребности и интересы
 - г) желания и стимулы
- 4) Укажите понятие, обозначающее совокупность моделей поведения, которая должна отвечать предписанным нормам и ожиданиям окружающих

- а) система социальных статусов
 - б) система социальных ролей
 - в) социальная мобильность
 - г) предписанная система ожиданий
- 5) Какая система (сфера) общества является совокупностью взаимодействий индивидов и социальных групп, организованной на единой нормативно-ценностной основе и связанной с осуществлением власти и управления обществом?
- а) социальная
 - б) политическая
 - в) идеологическая
 - г) процедурная
- 6) Укажите понятие, определяемое как различные социальные взаимосвязи, возникающие в социальном взаимодействии, связанные с положением людей и функциями, выполняемыми ими в обществе?
- а) социальные отношения
 - б) социальные коммуникации
 - в) социальный обмен
 - г) социальная продукция
- 7) Укажите понятие, характеризующее спонтанное, неустойчивое образование с кратковременным взаимодействием какого-либо вида
- а) толпа
 - б) квазигруппа
 - в) массовое общество
 - г) социальное объединение
- 8) Укажите понятие, которое характеризует социальную квазигруппу, создаваемую в целях личного удовольствия ее членов
- а) обусловленная толпа
 - б) случайная толпа
 - в) экспрессивная толпа
 - г) устойчивая толпа
- 9) Укажите термин, обозначающий заранее планирующееся и относительно структурированное собрание людей
- а) обусловленная толпа
 - б) случайная толпа
 - в) экспрессивная толпа
 - г) действующая толпа
- 10) Укажите термин, обозначающий переход человека из одной социальной группы в другую
- а) социальное поведение
 - б) социальная девиация
 - в) общественная коммуникация
 - г) социальная мобильность

Ответы:

- 1) б
- 2) б
- 3) в
- 4) б
- 5) б
- 6) а
- 7) б
- 8) в
- 9) а
- 10) г

Критерии оценивания:

Каждый верный ответ оценивается одним баллом

«зачтено» - 50% и более правильных ответов (5 баллов и более)

«не зачтено» - менее 50% и более правильных ответов (менее 5 баллов)

2. Тестовые задания открытого типа, предполагающие ответ в виде слова:

- 1) Укажите название социальной группы, которая служит для индивида своеобразным эталоном или стандартом, системой отсчета для себя и других
- 2) Укажите название социальной группы, которая отличается непреднамеренностью, в которой между

членами отсутствуют устойчивые связи и социальная структура

- 3) Укажите вид социальной общности людей, которая внешне не организована, отличается высшей степенью конформизма и действует крайне эмоционально и единодушно
- 4) Вставьте пропущенный термин: «По степени включенности в межличностные отношения социальные группы разделяются на реальные и ...»
- 5) Вставьте пропущенный термин: «По степени длительности существования социальные группы разделяются на постоянные и ...»
- 6) Вставьте пропущенный термин: «По степени регламентации деятельности социальные группы разделяются на формальные и ...»
- 7) Вставьте пропущенный термин: «По численности участников социальные группы делятся на большие и ...»
- 8) Укажите термин, обозначающий совокупность людей, между которыми почти отсутствуют эмоциональные отношения, их взаимодействие обусловлено стремлением к достижению определенной цели
- 9) Укажите термин, обозначающий небольшое количество людей, между которыми устанавливаются прямые контакты, отражающие многие аспекты их личных свойств, и складываются устойчивые эмоциональные отношения
- 10) Вставьте пропущенный термин: «Введение социальных барьеров и перегородок, ограничение доступа в другую социальную группу либо замыкание группы в самой себе обозначается как социальная ...»
- 11) Вставьте пропущенный термин: «Ожидаемое поведение, обусловленное статусом человека обозначается как социальная ...»
- 12) Укажите термин, обозначающий особое взаимодействие индивидов, групп и объединений при столкновении их несовместимых взглядов, позиций и интересов
- 13) Укажите термин, обозначающий простые, элементарные связи между отдельными индивидами. Они могут быть единичными и регулярными
- 14) Укажите понятие, обозначающее совокупность моделей поведения, которая должна отвечать предписанным нормам и ожиданиям окружающих
- 15) Укажите понятие, обозначающее совокупность разнообразных социальных взаимодействий – от простых (взаимодействие пассажиров в общественном транспорте) до сложных и длительных (семейные отношения)

Ответы:

- 1) референтная группа
- 2) квазигруппа
- 3) толпа
- 4) номинальные
- 5) временные
- 6) неформальные
- 7) малые
- 8) вторичная группа
- 9) первичная группа
- 10) клаузула
- 11) роль
- 12) социальный конфликт
- 13) социальные контакты
- 14) система социальных ролей
- 15) социальные интеракции

Критерии оценивания:

Каждое задание, выполненное в полном объеме, оценивается одним баллом

«зачтено» - 50% и более правильных ответов (8 баллов и более)

«не зачтено» - менее 50% и более правильных ответов (менее 8 баллов)

УК-5: Способен воспринимать межкультурное разнообразие общества в социально-историческом, этическом и философском контекстах

1. Тестовые задания, предполагающие выбор одного из вариантов:

- 1) Укажите понятие, которое определяется как процесс взаимовлияния культур (обмен культурными особенностями), восприятия одним народом полностью или частично культуры другого народа.
 - а) кросскультура
 - б) апробация
 - в) прокультурация
 - г) аккультурация

- 2) Укажите тип этнической общности, возникающий в период разложения родоплеменной организации и основанный уже не на крови, а на территориальном единстве
- а) народность
 - б) нация
 - в) племя
 - г) род
- 3) Укажите чувство принадлежности к определенному этносу, осознание своего единства и отличия от других этнических групп
- а) культурное самосознание
 - б) социальное самосознание
 - в) этническое самосознание
 - г) идеологическое самосознание
- 4) Укажите понятие, которое определяется как состояние индивида, утратившего прежний социальный статус, и неспособного органично функционировать в рамках нового социального статуса, адаптироваться в новой культурной среде
- а) мобильность
 - б) оппозиция
 - в) маргинальность
 - г) отсрочка
- 5) Укажите термин, обозначающий склонность негативно оценивать представителей другой культуры сквозь призму стандартов собственной
- а) национализм
 - б) этноцентризм
 - в) абстракция
 - г) аккультурация
- 6) Укажите термин, обозначающий исторически сложившиеся внешние или собственные представления о складе ума, менталитете и стандартном поведении представителей того или иного этноса
- а) этнические представления
 - б) этнический стереотип
 - в) этнический образ
 - г) этническая идентичность
- 7) Укажите термин, обозначающий принятие определенных групповых представлений, готовность к сходному образу мыслей и разделяемые этнические чувства.
- а) автоидентификация
 - б) этнический стереотип
 - в) самопознание
 - г) этническая идентичность
- 8) Укажите термин, обозначающий вариант аккультурации, при котором человек полностью принимает ценности и нормы иной культуры, отказываясь при этом от своих норм и ценностей.
- а) ассимиляция
 - б) сепарация
 - в) идентификация
 - г) маргинализация
- 9) Укажите термин, обозначающий одновременную принадлежность лица или группы двум культурам
- а) монокультуризм
 - б) бикультуризм
 - в) прекультурация
 - г) аккумуляция
- 10) Укажите термин, обозначающий смысловой и идеально-содержательный аспект социального взаимодействия, предполагающий обмен информацией
- а) аппроксимация
 - б) адресация
 - в) информатизация
 - г) коммуникация

Ответы:

- 1) г
- 2) а
- 3) б
- 4) в
- 5) б
- 6) б

- 7) г
- 8) а
- 9) б
- 10) г

Критерии оценивания:

Каждый верный ответ оценивается одним баллом

«зачтено» - 50% и более правильных ответов (5 баллов и более)

«не зачтено» - менее 50% и более правильных ответов (менее 5 баллов)

2. Тестовые задания открытого типа, предполагающие ответ в виде слова:

1) Укажите процесс в экономике, науке, образовании, в рамках которого международные контакты стали явлением повседневной жизни.

2) Вставьте пропущенный термин: «Становясь участниками любого вида межкультурных ..., люди взаимодействуют с представителями других культур, зачастую существенно отличающихся друг от друга»

3) Вставьте пропущенный термин: «... представляет собой систему воззрений, ценностей и знаний, широко распространенных в обществе и передающихся из поколения в поколение»

4) Вставьте пропущенный термин: «... уровень взаимодействия характерен для отношений между локальными этносами, историко-этнографическими, этноконфессиональными и другими общностями»

5) Вставьте пропущенный термин: «... коммуникация возникает между жителями различных областей (местностей), поведение которых в одинаковой ситуации может значительно отличаться»

6) Укажите термин, обозначающий склонность негативно оценивать представителей другой культуры сквозь призму стандартов собственной

7) Вставьте пропущенный термин: «Этнические стереотип представляет собой исторически сложившиеся гетеростереотипы и ... о складе ума, менталитете и стандартном поведении представителей того или иного этноса»

8) Укажите термин, обозначающий моральные оценки допустимости тех или иных форм как собственного поведения, так и поведения других людей

9) Укажите термин, обозначающий общепринятые образцы действий, предписывающие правила поведения для представителей одной культуры

10) Вставьте пропущенный термин: «Для каждого человека этническая ... означает осознание им своей принадлежности к определенной этнической общности»

11) Вставьте пропущенный термин: «Механизм инкультурации, в соответствии с которым освоение человеком своей родной культуры осуществляется одновременно как на сознательном, так и ... уровне»

12) Вставьте пропущенный термин: «В человеческом сознании существует одновременно множество ценностей, поэтому вполне оправданно говорить о ... ценностей, поскольку ценности существуют не хаотично, они определенным образом упорядочены по отношению друг к другу»

13) Вставьте пропущенный термин: «Культурный ... представляет собой эмоциональный или физический дискомфорт, дезориентацию индивида, вызванную попаданием в иную культурную среду, столкновением с другой культурой»

14) Укажите термин, обозначающий принадлежность человека к определенной этнической группе

15) Вставьте пропущенный термин: «В Российской Федерации у представителей разных народностей есть право на свободный выбор ... общения»

Ответы:

- 1) глобализация
- 2) контакты
- 3) культура
- 4) этнический
- 5) региональная
- 6) этноцентризм
- 7) автостереотипы
- 8) нравы
- 9) обычаи
- 10) идентичность
- 11) бессознательном
- 12) система
- 13) шок
- 14) национальность
- 15) язык

Критерии оценивания:

Каждое задание, выполненное в полном объеме, оценивается одним баллом

«зачтено» - 50% и более правильных ответов (8 баллов и более)

«не зачтено» - менее 50% и более правильных ответов (менее 8 баллов)

УК-9: Способен использовать базовые дефектологические знания в социальной и профессиональной сферах

1. Тестовые задания, предполагающие выбор одного из вариантов:

1) Укажите как в структуре общения называют сторону, которая заключается в организации взаимодействия между индивидами, то есть в обмене не только знаниями и идеями, но и действиями

- а) интерактивная
- б) перцептивная
- в) коммуникативная
- г) межличностная

2) Укажите как в структуре общения называют сторону, которая означает процесс восприятия друг друга партнерами по общению и установлению на этой почве взаимопонимания

- а) интерактивная
- б) перцептивная
- в) коммуникативная
- г) межличностная

3) Укажите термин, включающий методы, используемые для понимания вербальных сообщений людьми с отсутствием или существенными ограничениями устной речи

- а) аргументированное общение
- б) понимающая коммуникация
- в) дополненная коммуникация
- г) альтернативная коммуникация

4) Укажите структуру, элементами которой выступают биологический уровень, психологический уровень и социальный уровень

- а) общество
- б) социальная группа
- в) личность
- г) социальный институт

5) Укажите понятие, обозначающее неповторимое своеобразие проявлений человека, подчеркивающее исключительность, многосторонность и гармоничность, естественность и непринужденность его деятельности

- а) индивидуальность
- б) личность
- в) черты характера
- г) индивид

6) Укажите понятие, характеризующее процесс усвоения индивидом на протяжении его жизни социальных норм, культурных ценностей и образцов поведения того общества, к которому он принадлежит

- а) адаптация
- б) аккультурация
- в) приспособление
- г) социализация

7) Укажите понятие, характеризующее утрату или сознательный отказ от усвоенных ценностей, норм, социальных ролей

- а) асоциализация
- б) десоциализация
- в) дублирующая социализация
- г) оппозиционная социализация

8) Укажите понятие, характеризующее отсутствие собственной позиции, беспрекословное подчинение определенным образцам, авторитетам

- а) конформизм
- б) социализация
- в) аккультурация
- г) ассимиляция

9) Укажите в чем проявляется автономия личности

- а) в стихийности проявлений индивидуальности
- б) в отказе от включения в социальные взаимодействия
- в) в осмыслении и сознательном выборе ею предложений общества

г) в девиантном поведении

10) Укажите что можно считать завершением определенного этапа социализации

а) принятие социальной роли, овладение определенной ролью

б) изменение места в социальной иерархии

в) достижение определенного возраста

г) получение определенной должности

Ответы:

1) а

2) б

3) г

4) в

5) б

6) г

7) б

8) а

9) в

10) а

Критерии оценивания:

Каждый верный ответ оценивается одним баллом

«зачтено» - 50% и более правильных ответов (5 баллов и более)

«не зачтено» - менее 50% и более правильных ответов (менее 5 баллов)

2. Тестовые задания открытого типа, предполагающие ответ в виде слова:

1) Укажите название меры, которую принимают против человека, нарушающего правила поведения

2) Укажите название поведения, которое не согласуется с общественными нормами

3) Укажите какая функция социального института образования предполагает регулирование взаимоотношений между членами общества с помощью создания шаблонов поведения

4) Укажите какая функция социального института образования предполагает сплочение между собой социальных групп, которое происходит под воздействием норм, правил, санкций и систем ролей

5) Укажите какая функция социального института образования характеризуется получением каждой личностью своего образования, которое является неодинаковым для всего населения

6) Укажите какая функция социального института образования характеризуется обучением и воспитанием молодежи, передачи им знаний, умений и навыков, а также привитие основных ценностей

7) Укажите какая функция социального института образования характеризуется передачей знаний и навыков из поколения в поколение

8) Укажите какая функция социального института образования предполагает, что человек стал рассматриваться в качестве полноценного участника воспитательного и образовательного процесса

9) Укажите понятие, характеризующее утрату или сознательный отказ от усвоенных ценностей, норм, социальных ролей

10) Укажите понятие, обозначающее неповторимое своеобразие проявлений человека, подчеркивающее исключительность, многосторонность и гармоничность, естественность и непринужденность его деятельности

11) Укажите структуру, элементами которой выступают биологический уровень, психологический уровень и социальный уровень

12) Укажите понятие, характеризующее отсутствие собственной позиции, беспрекословное подчинение определенным образцам, авторитетам

13) Укажите понятие, характеризующее организацию совместной деятельности на основе межличностного взаимодействия и взаимoadaptации

14) Укажите признак социального взаимодействия, который характеризуется привязкой к событию, условиям протекания

15) Вставьте пропущенный термин: «По продолжительности социальное взаимодействие можно разделить на кратковременное и ...»

Ответы:

1) санкция

2) девиантное

3) регулятивная

4) интегративная

5) социальная селекция

6) социализация

- 7) когнитивная
- 8) гуманистическая
- 9) десоциализация
- 10) индивидуальность
- 11) личность
- 12) конформизм
- 13) социальная адаптация
- 14) ситуативность
- 15) длительное

Критерии оценивания:

Каждое задание, выполненное в полном объеме, оценивается одним баллом

«зачтено» - 50% и более правильных ответов (8 баллов и более)

«не зачтено» - менее 50% и более правильных ответов (менее 8 баллов)

5.2. Темы письменных работ для проведения текущего контроля (эссе, рефераты, курсовые работы и др.)

Не предусмотрено.

5.3. Фонд оценочных средств для проведения промежуточной аттестации

Вопросы к промежуточной аттестации по дисциплине

1. Возникновение и развитие социологии как науки.
2. Связь социологии с другими науками.
3. Объект и предмет, функции социологии.
4. Структура социологического знания.
5. Признаки общества. Структура общества, основные подсистемы общества. Типологии обществ.
6. Личность как субъект общественных отношений.
7. Основные характеристики личности и ее структура.
8. Социальные статусы и роли.
9. Процесс социализации личности.
10. Виды социальных общностей и их характерные черты.
11. Виды социальных групп. Социальные квазигруппы.
12. Основные признаки социальных институтов.
13. Классификация социальных институтов.
14. Подходы к анализу сущности организации. Типы организаций.
15. Понятие социальной стратификации и страты.
16. Четыре измерения социальной стратификации: доход, образование, власть, престиж.
17. Социальная стратификация современного российского общества.
18. Понятие социальной мобильности.
19. Разновидности социальной мобильности.
20. Основные каналы социальной мобильности.

Форма проведения промежуточной аттестации: зачет

Оценивание ответа на зачете:

Отлично (зачтено) Студентом дан полный, в логической последовательности развернутый ответ на поставленный вопрос, где он продемонстрировал знания предмета в полном объеме учебной программы, достаточно глубоко осмысливает дисциплину, самостоятельно, и исчерпывающе отвечает на дополнительные вопросы, приводит собственные примеры по проблематике поставленного вопроса.

Хорошо (зачтено) Студентом дан развернутый ответ на поставленный вопрос, где студент демонстрирует знания, приобретенные на лекционных и семинарских занятиях, а также полученные посредством изучения обязательных учебных материалов по курсу, дает аргументированные ответы, приводит примеры, в ответе присутствует свободное владение монологической речью, логичность и последовательность ответа. Однако допускается неточность в ответе.

Удовлетворительно (зачтено) Студентом дан ответ, свидетельствующий в основном о знании процессов изучаемой дисциплины, отличающийся недостаточной глубиной и полнотой раскрытия темы, знанием основных вопросов теории, слабо сформированными навыками анализа явлений, процессов, недостаточным умением давать аргументированные ответы и приводить примеры, недостаточно свободным владением монологической речью, логичностью и последовательностью ответа. Допускается

несколько ошибок в содержании ответа.

Неудовлетворительно (незачтено) Студентом дан ответ, который содержит ряд серьезных неточностей, обнаруживающий незнание процессов изучаемой предметной области, отличающийся неглубоким раскрытием темы, незнанием основных вопросов теории, несформированными навыками анализа явлений, процессов, неумением давать аргументированные ответы, слабым владением монологической речью, отсутствием логичности и последовательности. Выводы поверхностны, студент не способен ответить на вопросы даже при дополнительных наводящих вопросах преподавателя.

6. Учебно-методическое и информационное обеспечение дисциплины

6.1. Рекомендуемая литература				
6.1.1. Основная литература				
	Авторы	Заглавие	Издательство, год	Эл. адрес
Л1.1	Кравченко, А. И.	Социология : учебник и практикум для вузов	Москва : Издательство Юрайт, 2021	https://urait.ru/bcode/468509
Л1.2	Кухарчук, Д. В.	Социология: учебник и практикум для вузов	Москва : Издательство Юрайт, 2021	https://urait.ru/bcode/469878
Л1.3	Куканова, Е. В., Павленок П. Д.	Социология: учебное пособие для вузов	Москва : Издательство Юрайт, 2021	https://urait.ru/bcode/471642
6.1.2. Дополнительная литература				
	Авторы	Заглавие	Издательство, год	Эл. адрес
Л2.1	Хренов А.Е.	Социология: учебник для вузов	Москва : Издательство Юрайт, 2021, 2021	https://urait.ru/bcode/472594
Л2.2	Багдасарьян, Н. Г.	Социология: учебник и практикум для вузов	Москва : Издательство Юрайт, 2020	https://urait.ru/bcode/449672
6.2. Перечень ресурсов информационно-телекоммуникационной сети "Интернет"				
	Название		Эл. адрес	
Э1	Институт научной информации по общественным наукам Российской Академии Наук (ИНИОН РАН)		http://www.inion.ru/product/db_2.htm	
Э2	Российская национальная библиотека		http://www.nlr.ru:8101/	
Э3	Федеральный образовательный портал. Экономика. Социология. Менеджмент		http://ecsocman.hse.ru/search/index.html	
Э4	Электронная библиотека eLIBRARY.RU		http://elibrary.ru	
Э5	университетская библиотека on-line		http://www.biblioclub.ru	
Э6	электронно-библиотечная система издательства «Лань»		http://e.lanbook.com	
Э7	ЭБС Юрайт		https://biblio-online.ru/	
Э8	курс в Moodle		https://portal.edu.asu.ru/course/view.php?id=8516	

6.3. Перечень программного обеспечения

Microsoft Office 2010 (Office 2010 Professional, № 4065231 от 08.12.2010), (бессрочно);
Microsoft Windows 7 (Windows 7 Professional, № 61834699 от 22.04.2013), (бессрочно);
Chrome (<http://www.chromium.org/chromium-os/licenses>), (бессрочно);
7-Zip (<http://www.7-zip.org/license.txt>), (бессрочно);
AcrobatReader
(http://www.images.adobe.com/content/dam/Adobe/en/legal/servicetou/Acrobat_com_Additional_TOU-en_US-20140618_1200.pdf), (бессрочно);
ASTRA LINUX SPECIAL EDITION (<https://astralinux.ru/products/astra-linux-special-edition/>), (бессрочно);
LibreOffice (<https://ru.libreoffice.org/>), (бессрочно);
Веб-браузер Chromium (<https://www.chromium.org/Home/>), (бессрочно);
Антивирус Касперский (<https://www.kaspersky.ru/>), (до 23 июня 2024);
Архиватор Ark (<https://apps.kde.org/ark/>), (бессрочно);
Okular (<https://okular.kde.org/ru/download/>), (бессрочно);
Редактор изображений Gimp (<https://www.gimp.org/>), (бессрочно)

6.4. Перечень информационных справочных систем

Информационная справочная система:
СПС КонсультантПлюс (инсталлированный ресурс АлтГУ или <http://www.consultant.ru/>).
Профессиональные базы данных:
1. Электронная база данных «Scopus» (<http://www.scopus.com/>);
2. Электронная библиотечная система Алтайского государственного университета (<http://elibrary.asu.ru/>);
3. Научная электронная библиотека elibrary (<http://elibrary.ru>)

7. Материально-техническое обеспечение дисциплины

Аудитория	Назначение	Оборудование
Учебная аудитория	для проведения занятий лекционного типа, занятий семинарского типа (лабораторных и(или) практических), групповых и индивидуальных консультаций, текущего контроля и промежуточной аттестации, курсового проектирования (выполнения курсовых работ), проведения практик	Стандартное оборудование (учебная мебель для обучающихся, рабочее место преподавателя, доска)
Помещение для самостоятельной работы	помещение для самостоятельной работы обучающихся	Компьютеры, ноутбуки с подключением к информационно-телекоммуникационной сети «Интернет», доступом в электронную информационно-образовательную среду АлтГУ
Учебная аудитория	для проведения занятий лекционного типа, занятий семинарского типа (лабораторных и(или) практических), групповых и индивидуальных консультаций, текущего контроля и промежуточной аттестации, курсового проектирования (выполнения курсовых работ), проведения практик	Стандартное оборудование (учебная мебель для обучающихся, рабочее место преподавателя, доска, мультимедийное оборудование стационарное или переносное)

8. Методические указания для обучающихся по освоению дисциплины

Курс "Практикум "Человек в современном мире". Основы современной социологии", размещенный на портале "Цифровой университет АлтГУ" (<https://portal.edu.asu.ru/course/view.php?id=8516>) включает материалы, сгруппированные тематически по пяти разделам. В ЭУМКД по дисциплине представлены лекционные материалы в формате видео, практические задания с инструкцией по их выполнению, глоссарий (содержит ряд понятий и терминов, знание которых пригодится в процессе выполнения практических заданий), учебные и интерактивные материалы, а также итоговый тест по дисциплине.

Просмотр видеолекций, представленных в курсе, является необходимым условием успешного его освоения. Представленные практические задания и интерактивные элементы выполняются слушателями согласно инструкции самостоятельно и индивидуально. Курс имеет заданную траекторию обучения: последующие задания открываются по мере выполнения предыдущих.

МИНОБРНАУКИ РОССИИ

федеральное государственное бюджетное образовательное учреждение высшего образования
«Алтайский государственный университет»

Политика и управление рабочая программа дисциплины

Закреплена за кафедрой **Кафедра философии и политологии**
Направление подготовки **37.03.02. Конфликтология**
Профиль **Конфликт-менеджмент**
Форма обучения **Очная**
Общая трудоемкость **3 ЗЕТ**
Учебный план **37_03_02_Конфликтология_КМ-2022**

Часов по учебному плану 108
в том числе:
аудиторные занятия 36
самостоятельная работа 72

Виды контроля по семестрам
зачеты: 3

Распределение часов по семестрам

Курс (семестр)	2 (3)		Итого	
	16			
Неделя	УП	РПД	УП	РПД
Практические	36	0	36	0
Сам. работа	72	72	72	72
Итого	108	72	108	72

Программу составил(и):

к.э.н., Доцент, Сабына Е.Н.; к.э.н., Доцент, Капустян Л.А.

Рецензент(ы):

д.э.н., Профессор, Мищенко В.В.

Рабочая программа дисциплины

Политика и управление

разработана в соответствии с ФГОС:

Федеральный государственный образовательный стандарт высшего образования - бакалавриат по направлению подготовки 37.03.02 Конфликтология (приказ Минобрнауки России от 29.07.2020 г. № 840)

составлена на основании учебного плана:

37.03.02 Конфликтология

утвержденного учёным советом вуза от 27.04.2021 протокол № 6.

Рабочая программа одобрена на заседании кафедры

Кафедра философии и политологии

Протокол от 26.04.2022 г. № 8

Срок действия программы: 2021-2024 уч. г.

Заведующий кафедрой

Мищенко Виталий Викторович

Визирование РПД для исполнения в очередном учебном году

Рабочая программа пересмотрена, обсуждена и одобрена для исполнения в 2023-2024 учебном году на заседании кафедры

Кафедра философии и политологии

Протокол от 26.04.2022 г. № 8

Заведующий кафедрой *Мищенко Виталий Викторович*

1. Цели освоения дисциплины

1.1.	дать комплексные знания о политике и управлении, сформировать умения и навыки эффективного применения полученных знаний на практике.
------	--

2. Место дисциплины в структуре ООП

Цикл (раздел) ООП: Б1.О.01.ДВ.01

3. Компетенции обучающегося, формируемые в результате освоения дисциплины

УК-1	Способен осуществлять поиск, критический анализ и синтез информации, применять системный подход для решения поставленных задач
УК-1.1	Знает основные теоретико методологические положения системного подхода как научной и философской категории
УК-1.2	Осуществляет поиск информации для решения поставленной задачи по различным типам запросов
УК-1.3	Сопоставляет разные источники информации с целью выявления их противоречий и поиска достоверных суждений
УК-1.4	Анализирует информацию и предлагает возможные варианты решения поставленной задачи, оценивая их достоинства и недостатки
УК-11	Способен формировать нетерпимое отношение к проявлениям экстремизма, терроризма, коррупционному поведению и противодействовать им в профессиональной деятельности
УК-11.1	Знает основные понятия экстремизма, терроризма, коррупционного поведения, их основные признаки, актуальные направления государственной политики в сфере противодействия экстремизму, терроризму, коррупции; о негативных последствиях, наступающих в случае привлечения к ответственности за подобные нарушения
УК-11.2	Умеет критически оценивать и выбирать правомерные инструменты формирования нетерпимого отношения к проявлениям экстремизма, терроризма и коррупционного поведения, в том числе в профессиональной деятельности
УК-3	Способен осуществлять социальное взаимодействие и реализовывать свою роль в команде
УК-3.1	Знает концепции, принципы и методы построения эффективной работы в команде с учетом правовых и этических принципов и норм социального взаимодействия, существенные характеристики и типологию лидерства
УК-3.2	Участвует в обмене информацией, знаниями и опытом в интересах выполнения командной задачи, презентуя профессиональные задачи
УК-3.3	Владеет способами самодиагностики определения своего ролевого статуса в команде, приемами эффективного социального взаимодействия и способами их правовой и этической оценки, коммуникативными навыками
УК-5	Способен воспринимать межкультурное разнообразие общества в социально-историческом, этическом и философском контекстах
УК-5.1	Знает основные подходы к изучению культурных явлений; многообразие культур и цивилизаций в их взаимодействии во временной ретроспективе, формы межкультурного взаимодействия; особенности и этапы развития духовной и материальной культуры народов мира
УК-5.2	Применяет знания особенностей межкультурного взаимодействия в практической деятельности; критически осмысливает и формирует собственную позицию по отношению к явлениям современной жизни с учетом их культурно исторической обусловленности
УК-5.3	Владеет нормами взаимодействия и толерантного поведения в условиях культурного, религиозного, этнического, социального многообразия современного общества

УК-5.4	Владеет приемами презентации результатов собственных теоретических изысканий в области межкультурного взаимодействия
--------	--

В результате освоения дисциплины обучающийся должен

3.1.	Знать:
3.1.1.	<p>УК-1.1. Знает основные теоретико-методологические положения системного подхода как научной и философской категории.</p> <p>УК-3.1. Знает концепции, принципы и методы построения эффективной работы в команде с учетом правовых и этических принципов и норм социального взаимодействия, существенные характеристики и типологию лидерства.</p> <p>УК-5.1. Знает основные подходы к изучению культурных явлений; многообразие культур и цивилизаций в их взаимодействии во временной ретроспективе, формы межкультурного взаимодействия; особенности и этапы развития духовной и материальной культуры народов мира.</p> <p>УК-10.1. Знает о содержании понятия коррупции, его основных признаках; основные направления и принципы противодействия коррупции; основные меры по профилактике коррупции; об актуальных направлениях государственной политики в сфере противодействия коррупции; о негативных последствиях, наступающих в случае привлечения к ответственности за коррупционные правонарушения; о характере вреда, наносимого коррупцией экономическим отношениям; о понятиях конфликта интересов на государственной службе, личной заинтересованности государственного служащего.</p>
3.2.	Уметь:
3.2.1.	<p>УК-1.2. Осуществляет поиск информации для решения поставленной задачи по различным типам запросов.</p> <p>УК-1.3. Сопоставляет разные источники информации с целью выявления их противоречий и поиска достоверных суждений.</p> <p>УК-3.2. Участвует в обмене информацией, знаниями и опытом в интересах выполнения командной задачи, презентуя профессиональные задачи.</p> <p>УК-5.2. Применяет знания особенностей межкультурного взаимодействия в практической деятельности; критически осмысливает и формирует собственную позицию по отношению к явлениям современной жизни с учетом их культурно-исторической обусловленности.</p> <p>УК-10.2. Способен выявить признаки основных коррупционных правонарушений; осуществлять классификацию форм проявления коррупции; выявлять мотивы коррупционного поведения в; выявлять основные коррупциогенные факторы в области экономических отношений</p>
3.3.	Иметь навыки и (или) опыт деятельности (владеть):
3.3.1.	<p>УК-1.4. Анализирует информацию и предлагает возможные варианты решения поставленной задачи, оценивая их достоинства и недостатки</p> <p>УК-3.3. Владеет способами самодиагностики определения своего ролевого статуса в команде, приемами эффективного социального взаимодействия и способами их правовой и этической оценки, коммуникативными навыками.</p> <p>УК-5.3. Владеет нормами взаимодействия и толерантного поведения в условиях культурного, религиозного, этнического, социального многообразия современного общества.</p> <p>УК-5.4. Владеет приемами презентации результатов собственных теоретических изысканий в области межкультурного взаимодействия.</p> <p>УК-10.3. Способен разграничивать коррупционные и схожие некоррупционные явления в различных сферах жизни общества; сделать осознанный выбор в пользу правомерного поведения; понимать значимости правовых явлений для личности; к развитию правосознания на основе полученных знаний.</p>

4. Структура и содержание дисциплины

Код занятия	Наименование разделов и тем	Вид занятия	Семестр	Часов	Компетенции	Литература
Раздел 1.						
Раздел 2.						
2.1.	2.3 Коррупция: сущность и основные стратегии противодействия	Сам. работа	3	14	УК-5.1, УК-5.2, УК-5.4, УК-3.1, УК-3.2, УК-3.3, УК-1.1, УК-1.2, УК-1.3, УК-1.4	Л2.2, Л1.1, Л1.2, Л1.3, Л1.4, Л1.5, Л1.6, Л2.1
2.2.	2.5 Зарубежный опыт государственного управления	Сам. работа	3	18	УК-5.1, УК-5.2, УК-5.4, УК-3.1, УК-3.2, УК-3.3, УК-1.1, УК-1.2, УК-1.3, УК-1.4	Л2.2, Л1.1, Л1.2, Л1.3, Л1.4, Л1.5, Л1.6, Л2.1
2.3.	2.6 Зарубежные модели местного самоуправления	Сам. работа	3	20	УК-5.1, УК-5.2, УК-5.4, УК-3.1, УК-3.2, УК-3.3, УК-1.1, УК-1.2, УК-1.3, УК-1.4	Л2.2, Л1.1, Л1.2, Л1.3, Л1.4, Л1.5, Л1.6, Л2.1
2.4.	2.7 Информационные технологии в процессе формирования и реализации государственной политики и управления. Электронное правительство	Сам. работа	3	20	УК-5.1, УК-5.2, УК-5.4, УК-3.1, УК-3.2, УК-3.3, УК-1.1, УК-1.2, УК-1.3, УК-1.4	Л2.2, Л1.1, Л1.2, Л1.3, Л1.4, Л1.5, Л1.6, Л2.1

5. Фонд оценочных средств

5.1. Контрольные вопросы и задания для проведения текущего контроля и промежуточной аттестации по итогам освоения дисциплины
<p>Оценочные материалы для текущего контроля по разделам и темам дисциплины в полном объеме размещены в онлайн-курсе на образовательном портале «Цифровой университет АлтГУ»</p> <p>ОЦЕНКА СФОРМИРОВАННОСТИ КОМПЕТЕНЦИИ УК – 1. Способен осуществлять поиск, критический анализ и синтез информации, применять системный подход для решения поставленных задач</p> <p>ПРИМЕРЫ ЗАДАНИЙ ЗАКРЫТОГО ТИПА</p> <p>1.Разделение властей характерно для режима:</p> <p>а) монархического б) авторитарного в) тоталитарного г) демократического.</p> <p>Ответ г</p> <p>2.Наличие официальной идеологии является отличительным признаком режима:</p> <p>а) тиранического б) демократического в) неопатримониального г) тоталитарного.</p> <p>Ответ г</p> <p>3.Социальную основу современного гражданского общества составляет:</p> <p>а) политическая элита общества б) многообразие групп и слоев при преобладании среднего класса</p>

в) предприниматели и фермеры

г) пролетариат.

Ответ б

4. Делегированная народом государственная власть, реализуемая коллегиально, называется:

а) исполнительной

б) коллегиальной

в) представительной

г) местным самоуправлением.

Ответ в

5. Гражданское общество выступает как:

а) сфера принятия политических решений

б) источник социального контроля за деятельностью государственных органов

в) система принуждения

г) средство контроля населения

Ответ б

6. Государство — это:

а) система методов, приемов и средств, с помощью которых осуществляется государственная власть

б) социально-политическая организация общества, обладающая публичной властью, имеющая собственную структуру управления и функции, которые связаны с реализацией властных полномочий и взаимодействием на различные сферы и области человеческой деятельности

в) самоуправляющаяся страна

г) строение, внутреннее устройство власти, его органов и механизмов по всей вертикали сверху донизу.

Ответ б

ПРИМЕРЫ ЗАДАНИЙ ОТКРЫТОГО ТИПА

1. Дайте определение государству

социально-политическая организация общества, обладающая публичной властью, имеющая собственную структуру управления и функции, которые связаны с реализацией властных полномочий и взаимодействием на различные сферы и области человеческой деятельности

2. Перечислите основные признаки государства

территория, население, система власти, система права, суверенитет, государственная символика

3. Абсолютизм - это

форма правления, при которой верховная власть (законодательная, исполнительная и судебная) принадлежит монарху и передается по наследству.

4. Право какой-либо части государства на самостоятельное решение своих внутренних проблем - это Автономия

5. Анархизм - это

политическое течение, отрицающее необходимость государства и власти для организации жизнедеятельности людей, ставящее целью замену любых форм принудительной власти добровольными ассоциациями граждан.

6. Основной признак государства, монопольное право государства издавать законы на своей территории и представлять интересы населения страны за рубежом - это

Суверенитет

7. Теократия

форма правления, при которой власть принадлежит духовенству или главе церкви.

УК – 3. Способен осуществлять социальное взаимодействие и реализовывать свою роль в команде

1. Власть и управление — два понятия:

а) альтернативные

б) взаимосвязанные

в) независимо существующие.

Ответ б

2. Какая функция государства относится к внешним функциям:

а) экономическая

б) обеспечение обороны страны

в) правовая

Ответ б

3. Какая функция государства относится к внутренним функциям:

а) экономическая

б) обеспечение обороны страны

в) правовая

Ответ а

4. К какой ветви власти принадлежит Правительство РФ:

- а) исполнительная
- б) законодательная
- в) судебная

Ответ а

5. Структура федеральных органов исполнительной власти РФ утверждается:

- а) Правительством
- б) Президентом
- в) Государственной Думой
- г) Советом Федерации

Ответ б

6. К предметам совместного ведения относится:

- а) принятие и изменение Конституции РФ
- б) защита прав и свобод человека
- в) обеспечение соответствия конституций, законов, иных правовых актов субъектов РФ Конституции РФ и федеральным законам
- г) разработка основ федеральной политики
- д) владение, пользование и распоряжение землей, недрами, водными и другими природными ресурсами.

Ответ б, в, д

ПРИМЕРЫ ЗАДАНИЙ ОТКРЫТОГО ТИПА

1. Унитарное государство - это

форма территориального устройства, состоящая из административно-территориальных единиц, не обладающих собственной государственностью.

2. Управление

внешнее воздействие субъекта на объект управления, т. е. все, что связано с деятельностью управляющей подсистемы по отношению к управляемой подсистеме.

3. Вертикально упорядоченные ранги исполнительной деятельности, разделенные в соответствии с режимом делегирования полномочий от высших управленческих звеньев низшим. Количество уровней свидетельствует о степени субординации в принятии управленческих решений и порядке передачи командной информации – это?

Уровни власти

4. Совокупность субъектов РФ, образованная для обеспечения полномочным представителем Президента РФ реализации конституционных полномочий Президента РФ на соответствующей территории - это

Федеральный округ

5. Институт - это

определенный набор правил и механизмов, обеспечивающих их выполнение, что позволяет упорядочить конкретные взаимоотношения людей и сделать их предсказуемыми.

6. Консерватизм - это

идеология, предполагающая развитие общества на основе ценностей семьи, морали, религии и традиций, отрицающая революционные изменения.

7. Легальность власти - это

нормативно-правовая закреплённость власти, узаконенная в соответствующих государственных документах.

8. Признание обществом права власти на управление, готовность большинства населения подчиняться ей

- это

Легитимность

УК – 5. Способен воспринимать межкультурное разнообразие общества в социально-историческом, этическом и философском контекстах

1. Структура федеральных органов исполнительной власти РФ определяется:

- а) федеральным законом
- б) указом Президента
- в) постановлением Правительства

Ответ б

2. Перечислите органы, которые в настоящее время входят в систему федеральных органов исполнительной власти в РФ:

- а) министерство

- б) мэрия
- в) департамент
- г) комитет
- д) агентство
- ж) надзор
- з) служба

Ответ а, д, з

3. На какой срок формируется Правительство РФ?

- а) 4 года
- б) 6 лет
- в) 2 года
- г) на срок полномочий Президента РФ
- д) на срок полномочий Государственной Думы

Ответ г

4. Имеет ли президент РФ право роспуска Государственной Думы?

- а) да
- б) нет

Ответ а

5. По какому принципу в РФ выделяются субъекты федерации?

- а) по территориальному
- б) по национальному
- в) по численности населения
- г) по национально-территориальному
- д) по уровню экономического развития

Ответ г

6. Сколько субъектов в РФ?

- а) 89
- б) 88
- в) 85
- г) 83
- д) 80

Ответ а

ПРИМЕРЫ ЗАДАНИЙ ОТКРЫТОГО ТИПА

1. Форма осуществления народом своей власти, обеспечивающая самостоятельное и под свою ответственность решение населением непосредственно и (или) через органы местного самоуправления вопросов местного значения - это

Местное самоуправление

2. Федерация - это

устойчивый союз государственных образований, самостоятельных в пределах распределенных между ними и центром компетенций, имеющих собственные органы власти, нередко конституцию и двойное гражданство.

3. Харизма - это

категория, используемая в политической науке для обозначения совокупности особых личностных качеств и способностей индивида, позволяющих ему оказывать существенное влияние на значительные массы людей, превращая их в своих приверженцев.

4. Электоральное поведение - это

проявление политических ориентаций и предпочтений граждан во время выборов.

5. Круг лиц, обладающих правом голоса на выборах - это

Электорат

6. Учение, обосновывающее необходимость активного участия государства в жизни общества; политика государственного капитализма - это

Этатизм

УК-10 Способен формировать нетерпимое отношение к проявлениям экстремизма, терроризма, коррупционному поведению и противодействовать им в профессиональной деятельности

1. На какой основе осуществляется государственная власть в РФ?

- а) на основе разделения законодательную и исполнительную.
- б) на основе разделения исполнительную и судебную.
- в) на основе разделения на законодательную, исполнительную и судебную.
- г) на основе разделения законодательную и судебную.

Ответ в

2. Что является высшей ценностью в соответствии с Конституцией РФ?

- а) признание, соблюдение и защита прав и свобод человека и гражданина.
- б) человек, его права и свободы.
- в) целостность и неприкосновенность своей территории.

Ответ б

3. Как народ осуществляет свою власть?

- а) народ осуществляет свою власть непосредственно, а также через органы государственной власти и органы местного самоуправления.
- б) народ осуществляет свою власть через органы государственной власти и органы местного самоуправления.
- в) народ осуществляет свою власть через органы местного самоуправления.

Ответ а

4. Коррупция - это:

- 1) злоупотребление служебным положением, дача взятки, получение взятки, злоупотребление полномочиями, коммерческий подкуп либо иное незаконное использование физическим лицом своего должностного положения вопреки законным интересам общества и государства в целях получения выгоды в виде денег, ценностей, иного имущества или услуг имущественного характера, иных имущественных прав для себя или для третьих лиц либо незаконное предоставление такой выгоды указанному лицу другими физическими лицами
- 2) совершение вышеуказанных деяний от имени или в интересах юридического лица
- 3) оба варианта.

Ответ 1

5. Национальный план противодействия коррупции утвержден:

- 1) Федеральным законом
- 2) Указом Президента РФ
- 3) Постановлением Правительства РФ.

Ответ 2

ПРИМЕРЫ ЗАДАНИЙ ОТКРЫТОГО ТИПА

1. Идеология и политическая практика крайнего, воинствующего национализма. Наиболее рельефно проявляется в идеях и политике фашизма- это

Шовинизм

2. Экстремизм -это

ориентация в политике на крайне радикальные идеи и цели, достижение которых осуществляется силовыми нелегитимными и противоправными средствами.

3. Процедура отстранения от должности высокопоставленного государственного чиновника, вплоть до главы государства, судом парламента по тяжкому уголовному обвинению - это

Импичмент

4. Гласность -это

демократический принцип, предполагающий открытость деятельности органов управления, их доступность для контроля со стороны общества

5. Национализм -это

идеология, политика и социальная практика подчинения одних наций другим, проповедь национальной исключительности и превосходства одних наций над другими.

6. Принципы, нормы взаимоотношений между людьми и государством, обеспечивающие индивиду возможность действовать по своему усмотрению (свободы) или получать определенные блага (собственно права) - это

Права человека

7. Радикальное политическое движение национальных меньшинств, направленное на отделение от государства территорий, на которых они компактно проживают, и создание своих самостоятельных государств или автономных образований с широким набором властных полномочий- это

Сепаратизм

8. Фашизм - это

политическая идеология, основывающаяся на принципах этатизма, вождизма и расизма, культивирующая агрессию и войны.

КРИТЕРИИ ОЦЕНИВАНИЯ ЗАКРЫТЫХ ВОПРОСОВ:

Каждое задание оценивается 1 баллом. Оценивание КИМ теоретического характера в целом:

- «зачтено» – верно выполнено более 50% заданий; «не зачтено» – верно выполнено 50% и менее 50%

заданий;

- «отлично» – верно выполнено 85-100% заданий; «хорошо» – верно выполнено 70-84% заданий; «удовлетворительно» – верно выполнено 51-69% заданий; «неудовлетворительно» – верно выполнено 50% или менее 50% заданий.

КРИТЕРИИ ОЦЕНИВАНИЯ ОТКРЫТЫХ ВОПРОСОВ.

- «Отлично» (зачтено): Ответ полный, развернутый. Вопрос точно и исчерпывающе передан, терминология сохранена, студент превосходно владеет основной и дополнительной литературой, ошибок нет.
- «Хорошо» (зачтено): Ответ полный, хотя краток, терминологически правильный, нет существенных недочетов. Студент хорошо владеет пройденным программным материалом; владеет основной литературой, суждения правильны.
- «Удовлетворительно» (зачтено): Ответ неполный. В терминологии имеются недостатки. Студент владеет программным материалом, но имеются недочеты. Суждения фрагментарны.
- «Неудовлетворительно» (не зачтено): Не использована специальная терминология. Ответ в сущности неверен. Переданы лишь отдельные фрагменты соответствующего материала вопроса. Ответ не соответствует вопросу или вовсе не дан.

5.2. Темы письменных работ для проведения текущего контроля (эссе, рефераты, курсовые работы и др.)

Не предусмотрены

5.3. Фонд оценочных средств для проведения промежуточной аттестации

Промежуточная аттестация заключается в проведении в конце семестра зачета.

Обучающиеся, выполнившие в срок задания текущего контроля (в соответствии с технологической картой) и набравшие не менее 60 баллов, получают зачет автоматически.

Для обучающихся, не получивших зачет по результатам текущей успеваемости, организуется зачет в форме письменного опроса по всему изученному курсу.

Контрольно-измерительный материал для письменного опроса формируется из заданий открытого типа текущего контроля, размещенных в Контрольных вопросах и заданиях для проведения текущей аттестации по дисциплины, а также заданий текущего контроля в онлайн-курсе на образовательном портале «Цифровой университет АлтГУ». Количество заданий в письменном опросе для промежуточной аттестации - 5.

КРИТЕРИИ ОЦЕНИВАНИЯ:

Каждое задание оценивается 1 баллом.

Оценивание КИМ в целом: «зачтено» – верно выполнено более 50% заданий; «не зачтено» – верно выполнено 50% и менее 50% заданий.

6. Учебно-методическое и информационное обеспечение дисциплины

6.1. Рекомендуемая литература

6.1.1. Основная литература

	Авторы	Заглавие	Издательство, год	Эл. адрес
Л1.1	Под ред. Сморгунова Л.В.	ГОСУДАРСТВЕННАЯ ПОЛИТИКА И УПРАВЛЕНИЕ В 2 Ч. ЧАСТЬ 1. КОНЦЕПЦИИ	М.:Издательство Юрайт, 2018	https://biblio-online.ru/book/19CE4022-C0AF-464E-9652-439754613D9C

		И ПРОБЛЕМЫ 2-е изд. Учебник для бакалавриата и магистратуры: Гриф УМО ВО		
Л1.2	Под ред. Сморгунова Л.В.	ГОСУДАРСТВЕННАЯ ПОЛИТИКА И УПРАВЛЕНИЕ В 2 Ч. ЧАСТЬ 2. УРОВНИ, ТЕХНОЛОГИИ, ЗАРУБЕЖНЫЙ ОПЫТ 2-е изд. Учебник для бакалавриата и магистратуры: Гриф УМО ВО	М.:Издательство Юрайт, 2018	https://biblio-online.ru/book/565E47EB-5C5E-4D8F-BEEF-C491378D9B16
Л1.3	Васильева В.М., Колеснева Е.А., Иншаков И.А.	ГОСУДАРСТВЕННАЯ ПОЛИТИКА И УПРАВЛЕНИЕ. Учебник и практикум для бакалавриата и магистратуры: Гриф УМО ВО	М.:Издательство Юрайт, 2018	https://biblio-online.ru/book/21D77492-3C7C-4863-9605-538CBB12A52A
Л1.4	Под ред. Паниной Ольги Владимировны, Прокофьева Станислава Евгеньевича, Еремина С.Г.	ГОСУДАРСТВЕННОЕ И МУНИЦИПАЛЬНОЕ УПРАВЛЕНИЕ В 2 Ч. ЧАСТЬ 1. ГОСУДАРСТВЕННОЕ УПРАВЛЕНИЕ. Учебник и практикум для академического бакалавриата: Гриф УМО ВО	М.:Издательство Юрайт, 2018	https://biblio-online.ru/book/018C326C-243E-49BE-9D73-E53F8438BD1C
Л1.5	Под ред. Паниной Ольги Владимировны, Прокофьева Станислава Евгеньевича, Еремина С.Г.	ГОСУДАРСТВЕННОЕ И МУНИЦИПАЛЬНОЕ УПРАВЛЕНИЕ В 2 Ч. ЧАСТЬ 2. МУНИЦИПАЛЬНОЕ УПРАВЛЕНИЕ. Учебник и практикум для академического бакалавриата: Гриф УМО ВО	М.:Издательство Юрайт, 2018	https://biblio-online.ru/book/EECAF932-902D-4AB0-A99C-E2908CF13E3B
Л1.6	Омельченко Н.А. - отв. ред.	ГОСУДАРСТВЕННОЕ И МУНИЦИПАЛЬНОЕ УПРАВЛЕНИЕ. Учебник для академического бакалавриата: Гриф УМО ВО	М.:Издательство Юрайт, 2018	https://biblio-online.ru/book/54C281C8-693D-401A-88A5-06BA0C70201B
6.1.2. Дополнительная литература				
	Авторы	Заглавие	Издательство, год	Эл. адрес
Л2.1	Комаровский В.С. - отв. ред.	ПОЛИТОЛОГИЯ 3-е изд., пер. и доп. Учебник для академического бакалавриата: Гриф УМО ВО	М.:Издательство Юрайт, 2018	https://biblio-online.ru/book/2D4CD1C7-1672-4D38-A621-17DC914DEF4E

Л2.2	О.В. Соколова	Государственная политика на различных этапах развития российского государства в области исправления осужденных: историко-правовой анализ:	Пробелы в российском законодательстве , 2021, № 1	
6.2. Перечень ресурсов информационно-телекоммуникационной сети "Интернет"				
	Название	Эл. адрес		
Э1	Курс на Едином образовательном портале "Политика и управление"	https://portal.edu.asu.ru/course/view.php?id=8497		
Э2	Федеральный образовательный портал «Экономика, социология, менеджмент»	http://www.ecsocman.edu.ru		
Э3	Президент России	http://kremlin.ru/		
Э4	Государственная дума Федерального собрания РФ	http://duma.gov.ru/		
Э5	Совет Федерации Федерального собрания РФ	http://council.gov.ru/		
Э6	Правительство РФ	http://government.ru/		
Э7	Официальный сайт Алтайского края	https://portal.edu.asu.ru/course/view.php?id=8497		
Э8	Гарант: справочно-правовая система [Электронный ресурс]			
Э9	КонсультантПлюс : справочно-правовая система [Электронный ресурс]			
6.3. Перечень программного обеспечения				
<p>Microsoft Office 2010 (Office 2010 Professional, № 4065231 от 08.12.2010), (бессрочно);</p> <p>Microsoft Windows 7 (Windows 7 Professional, № 61834699 от 22.04.2013), (бессрочно);</p> <p>Chrome (http://www.chromium.org/chromium-os/licenses), (бессрочно);</p> <p>7-Zip (http://www.7-zip.org/license.txt), (бессрочно);</p> <p>AcrobatReader (http://www.adobe.com/content/dam/Adobe/en/legal/servicetou/Acrobat_com_Additional_TOU-en_US-20140618_1200.pdf), (бессрочно);</p> <p>ASTRA LINUX SPECIAL EDITION (https://astralinux.ru/products/astra-linux-special-edition/), (бессрочно);</p> <p>LibreOffice (https://ru.libreoffice.org/), (бессрочно);</p> <p>Веб-браузер Chromium (https://www.chromium.org/Home/), (бессрочно);</p> <p>Антивирус Касперский (https://www.kaspersky.ru/), (до 23 июня 2024);</p> <p>Архиватор Ark (https://apps.kde.org/ark/), (бессрочно);</p>				
6.4. Перечень информационных справочных систем				
<p>Профессиональная база данных: электронная библиотечная система Алтайского государственного университета (http://elibrary.asu.ru)</p> <p>Профессиональная база данных: научная электронная библиотека elibrary (http://elibrary.ru)</p> <p>Электронная база данных справочной системы ГАРАНТ</p>				

7. Материально-техническое обеспечение дисциплины

Аудитория	Назначение	Оборудование
Учебная аудитория	для проведения занятий всех видов (дисциплинарной, междисциплинарной и модульной подготовки), групповых и индивидуальных консультаций, текущего контроля и промежуточной аттестации, курсового проекта (работы), проведения практики	Стандартное оборудование (учебная мебель для обучающихся, рабочее место преподавателя, доска, мультимедийное оборудование стационарное или переносное)

8. Методические указания для обучающихся по освоению дисциплины

Изучение учебной дисциплины студентами предусматривает два вида работ:

- работа с преподавателем;
- самостоятельная работа.

Работа с преподавателем охватывает два вида учебных занятий: лекционные занятия и практические занятия. Последовательность проведения данных занятий, их содержание определяются настоящей программой. Посещение данных занятий является обязательным для всех студентов.

В ходе лекционных занятий необходимо вести конспектирование учебного материала, обращать внимание на категории, формулировки, раскрывающие содержание тех или иных явлений и процессов, научные выводы и практические рекомендации, задавать преподавателю уточняющие вопросы с целью уяснения теоретических положений, разрешения спорных ситуаций.

Практическое занятие требует подготовки студентов, предусматривающей изучение теоретического материала по теме занятия с использованием учебной литературы, перечень которой приведен в данной рабочей программе. Результат такой работы должен проявиться в способности свободно ответить на теоретические вопросы, обсуждаемые на практическом занятии, выступать и участвовать в коллективном обсуждении вопросов изучаемой темы, правильно выполнять практические задания.

Вторым видом работы студента, выполняемым им при изучении курса, является самостоятельная работа, которая помимо подготовки к практическим занятиям предусматривает изучение нормативных, правовых актов и рекомендованной основной и дополнительной литературы.

Цель самостоятельной работы - закрепить полученные знания на лекциях, практических занятиях, углубить и расширить их, сформировать умения и навыки по решению вопросов, составляющих содержание курса.

При необходимости в процессе самостоятельной работы студент может получить индивидуальную консультацию у преподавателя.

МИНОБРНАУКИ РОССИИ

федеральное государственное бюджетное образовательное учреждение высшего образования
«Алтайский государственный университет»

Экономика личных решений рабочая программа дисциплины

Закреплена за кафедрой **Кафедра экономики и эконометрики**
Направление подготовки **37.03.02. Конфликтология**
Профиль **Конфликт-менеджмент**
Форма обучения **Очная**
Общая трудоемкость **3 ЗЕТ**
Учебный план **37_03_02_Конфликтология_КМ-2022**

Часов по учебному плану 108
в том числе:
аудиторные занятия 36
самостоятельная работа 72

Виды контроля по семестрам
зачеты: 3

Распределение часов по семестрам

Курс (семестр)	2 (3)		Итого	
	16			
Неделя	УП	РПД	УП	РПД
Практические	36	36	36	36
Сам. работа	72	72	72	72
Итого	108	108	108	108

Программу составил(и):
д-р эконом.наук, Проф., Шваков Е.Е.

Рецензент(ы):
к.э.н., доцент, Деркач Н.О.

Рабочая программа дисциплины
Экономика личных решений

разработана в соответствии с ФГОС:
Федеральный государственный образовательный стандарт высшего образования - бакалавриат по направлению подготовки 37.03.02 Конфликтология (приказ Минобрнауки России от 29.07.2020 г. № 840)

составлена на основании учебного плана:
37.03.02 Конфликтология
утвержденного учёным советом вуза от *27.04.2021* протокол № 6.

Рабочая программа одобрена на заседании кафедры
Кафедра экономики и эконометрики

Протокол от *07.06.2023* г. № 9
Срок действия программы: *20232024* уч. г.

Заведующий кафедрой
Шваков Евгений Евгеньевич

Визирование РПД для исполнения в очередном учебном году

Рабочая программа пересмотрена, обсуждена и одобрена для
исполнения в *2023-2024* учебном году на заседании кафедры

Кафедра экономики и эконометрики

Протокол от *07.06.2023* г. № 9
Заведующий кафедрой *Шваков Евгений Евгеньевич*

1. Цели освоения дисциплины

1.1.	<p>формирование знаний по осуществлению экономических расчетов, необходимых при принятии личных экономических решений с которыми сталкивается человек в своей повседневной жизнедеятельности, а также умений и навыков их осуществления. Каждая тема курса предполагает приобретение знаний, а также обучение принятию решений в конкретных жизненных ситуациях, возникающих:</p> <ul style="list-style-type: none"> - при формировании общих доходов и доходов тех, с кем в настоящее время проживаете и ведете совместное хозяйство; - при планировании личных расходов; - при потребительском кредитовании; - при жилищном ипотечной кредитовании; - при налогообложении личных доходов и имущества; - при личном участии в инвестиционной деятельности; - при вступлении в страховые отношения; - при организации личного дела и др. <p>освоение дисциплины призвано обеспечить формирование следующих компетенций:</p> <p>УК–1. Способен осуществлять поиск, критический анализ и синтез информации, применять системный подход для решения поставленных задач (направления подготовки бакалавриата)</p> <p>УК–1. Способен осуществлять критический анализ проблемных ситуаций на основе системного подхода, выработать стратегию действий (направления подготовки специалитета)</p> <p>УК–3. Способен осуществлять социальное взаимодействие и реализовывать свою роль в команде</p> <p>УК–5. Способен воспринимать межкультурное разнообразие общества в социально-историческом, этическом и философском контекстах (направления подготовки бакалавриата)</p> <p>УК–5. Способен анализировать и учитывать разнообразие культур в процессе межкультурного взаимодействия (направления подготовки специалитета)</p> <p>УК-10. Способен принимать обоснованные экономические решения в различных областях жизнедеятельности (УК-9 для отдельных образовательных программ)</p>
------	---

2. Место дисциплины в структуре ООП

Цикл (раздел) ООП: **Б1.О.01.ДВ.01**

3. Компетенции обучающегося, формируемые в результате освоения дисциплины

УК-1	Способен осуществлять поиск, критический анализ и синтез информации, применять системный подход для решения поставленных задач
УК-1.1	Знает основные теоретико методологические положения системного подхода как научной и философской категории
УК-1.2	Осуществляет поиск информации для решения поставленной задачи по различным типам запросов
УК-1.3	Сопоставляет разные источники информации с целью выявления их противоречий и поиска достоверных суждений
УК-1.4	Анализирует информацию и предлагает возможные варианты решения поставленной задачи, оценивая их достоинства и недостатки
УК-10	Способен принимать обоснованные экономические решения в различных областях жизнедеятельности
УК-10.1	Знает базовые экономические понятия, объективные основы функционирования экономики и поведения домохозяйств и его субъектов; ресурсные ограничения экономического развития и особенности циклического развития рыночной экономики; понятие общественных благ, роль государства в их обеспечении и возможностях их получения домохозяйствами, основы функционирования финансовых рынков и принятия домохозяйствами инвестиционных решений

УК-10.2	Умеет использовать понятийный аппарат экономической науки для описания экономических и финансовых процессов функционирования домохозяйств; искать и собирать финансовую и экономическую информацию для принятия обоснованных решений; анализировать финансовую и экономическую информацию, необходимую для принятия обоснованных решений в сфере экономики домохозяйства; оценивать процентные, кредитные, курсовые, рыночные, операционные, общеэкономические, политические риски неблагоприятных экономических и политических событий для экономики домохозяйства; решать типичные задачи, связанные с личным финансовым планированием
УК-10.3	Владеет методами оценки будущих доходов и расходов домохозяйства, сравнение условий различных финансовых продуктов и условий инвестирования личных доходов; навыками решения типичных задач в сфере личного экономического и финансового планирования
УК-3	Способен осуществлять социальное взаимодействие и реализовывать свою роль в команде
УК-3.1	Знает концепции, принципы и методы построения эффективной работы в команде с учетом правовых и этических принципов и норм социального взаимодействия, существенные характеристики и типологию лидерства
УК-3.2	Участвует в обмене информацией, знаниями и опытом в интересах выполнения командной задачи, презентуя профессиональные задачи
УК-3.3	Владеет способами самодиагностики определения своего ролевого статуса в команде, приемами эффективного социального взаимодействия и способами их правовой и этической оценки, коммуникативными навыками
УК-5	Способен воспринимать межкультурное разнообразие общества в социально-историческом, этическом и философском контекстах
УК-5.1	Знает основные подходы к изучению культурных явлений; многообразие культур и цивилизаций в их взаимодействии во временной ретроспективе, формы межкультурного взаимодействия; особенности и этапы развития духовной и материальной культуры народов мира
УК-5.2	Применяет знания особенностей межкультурного взаимодействия в практической деятельности; критически осмысливает и формирует собственную позицию по отношению к явлениям современной жизни с учетом их культурно исторической обусловленности
УК-5.3	Владеет нормами взаимодействия и толерантного поведения в условиях культурного, религиозного, этнического, социального многообразия современного общества
УК-5.4	Владеет приемами презентации результатов собственных теоретических изысканий в области межкультурного взаимодействия

В результате освоения дисциплины обучающийся должен

3.1.	Знать:
3.1.1.	УК-1.1. Знает основные теоретико-методологические положения системного подхода как научной и философской категории. УК-3.1. Знает концепции, принципы и методы построения эффективной работы в команде с учетом правовых и этических принципов и норм социального взаимодействия, существенные характеристики и типологию лидерства. УК-5.1. Знает основные подходы к изучению культурных явлений; многообразие культур и цивилизаций в их взаимодействии во временной ретроспективе, формы межкультурного взаимодействия; особенности и этапы развития духовной и материальной культуры народов мира. УК-10.1. Знает базовые экономические понятия, объективные основы функционирования экономики и поведения домохозяйств и его субъектов; ресурсные ограничения экономического развития и особенности циклического развития рыночной экономики; понятие общественных благ, роль государства в их обеспечении и возможностях их получения домохозяйствами, основы функционирования финансовых рынков и принятия домохозяйствами инвестиционных решений,
3.2.	Уметь:

3.2.1.	<p>УК-1.2. Осуществляет поиск информации для решения поставленной задачи по различным типам запросов.</p> <p>УК-1.3. Сопоставляет разные источники информации с целью выявления их противоречий и поиска достоверных суждений.</p> <p>УК-3.2. Участвует в обмене информацией, знаниями и опытом в интересах выполнения командной задачи, презентуя профессиональные задачи.</p> <p>УК-5.2. Применяет знания особенностей межкультурного взаимодействия в практической деятельности; критически осмысливает и формирует собственную позицию по отношению к явлениям современной жизни с учетом их культурно-исторической обусловленности.</p> <p>УК-10.2. Умеет использовать понятийный аппарат экономической науки для описания экономических и финансовых процессов функционирования домохозяйств; искать и собирать финансовую и экономическую информацию для принятия обоснованных решений; анализировать финансовую и экономическую информацию, необходимую для принятия обоснованных решений в сфере экономики домохозяйства; оценивать процентные, кредитные, курсовые, рыночные, операционные, общеэкономические, политические риски неблагоприятных экономических и политических событий для экономики домохозяйства; решать типичные задачи, связанные с личным финансовым планированием.</p>
3.3.	Иметь навыки и (или) опыт деятельности (владеть):
3.3.1.	<p>УК-1.4. Анализирует информацию и предлагает возможные варианты решения поставленной задачи, оценивая их достоинства и недостатки</p> <p>УК-3.3. Владеет способами самодиагностики определения своего ролевого статуса в команде, приемами эффективного социального взаимодействия и способами их правовой и этической оценки, коммуникативными навыками.</p> <p>УК-5.3. Владеет нормами взаимодействия и толерантного поведения в условиях культурного, религиозного, этнического, социального многообразия современного общества.</p> <p>УК-5.4. Владеет приемами презентации результатов собственных теоретических изысканий в области межкультурного взаимодействия.</p> <p>УК-10.3. Владеет методами оценки будущих доходов и расходов домохозяйства, сравнение условий различных финансовых продуктов и условий инвестирования личных доходов; навыками решения типичных задач в сфере личного экономического и финансового планирования.</p>

4. Структура и содержание дисциплины

Код занятия	Наименование разделов и тем	Вид занятия	Семестр	Часов	Компетенции	Литература
Раздел 1. Личные решения в экономической сфере						
1.1.	Решения в системе отношений современного домашнего хозяйства.	Практические	3	2		Л1.2, Л2.3
1.2.	Решения в системе отношений современного домашнего хозяйства.	Сам. работа	3	2		Л1.2, Л2.3
1.3.	Решения при планировании экономики домашнего хозяйства и формировании его доходов и расходов.	Практические	3	4		Л1.2, Л2.3
1.4.	Решения при планировании экономики домашнего хозяйства и	Сам. работа	3	4		Л1.2, Л2.3

Код занятия	Наименование разделов и тем	Вид занятия	Семестр	Часов	Компетенции	Литература
	формировании его доходов и расходов.					
1.5.	Решения при формировании личных доходов и их налогообложения.	Практические	3	4		Л1.2, Л2.3
1.6.	Решения при формировании личных доходов и их налогообложения.	Сам. работа	3	2		Л1.2, Л2.3
1.7.	Решения в системе "личные расходы - источники их обеспечения".	Практические	3	4		Л1.2, Л2.3
1.8.	Решения в системе "личные расходы - источники их обеспечения".	Сам. работа	3	2		Л1.2, Л2.3
1.9.	Решения в системе потребительского кредитования.	Практические	3	2		Л1.1, Л1.2, Л2.3
1.10.	Решения в системе потребительского кредитования.	Сам. работа	3	2		Л1.1, Л1.2, Л2.3
1.11.	Решения в системе жилищного ипотечного кредитования. Формы и механизмы оптимизации платежей по ипотечному кредиту.	Практические	3	2		Л1.1, Л1.2, Л2.3
1.12.	Решения в системе жилищного ипотечного кредитования. Формы и механизмы оптимизации платежей по ипотечному кредиту.	Сам. работа	3	2		Л1.1, Л1.2, Л2.3
1.13.	Решения в системе налогообложения физических лиц. Механизмы оптимизации налоговых платежей.	Практические	3	2		Л1.1, Л1.2, Л2.1, Л2.3
1.14.	Решения в системе налогообложения физических лиц. Механизмы оптимизации налоговых платежей.	Сам. работа	3	2		Л1.1, Л1.2, Л2.1, Л2.3
1.15.	Решения по осуществлению сбережений и личных инвестиций.	Практические	3	4		Л1.1, Л1.2, Л2.3

Код занятия	Наименование разделов и тем	Вид занятия	Семестр	Часов	Компетенции	Литература
1.16.	Решения по осуществлению сбережений и личных инвестиций.	Сам. работа	3	4		Л1.1, Л1.2, Л2.3
1.17.	Решения по страхованию личных рисков, как инструменте их нивелирования.	Практические	3	2		Л1.1, Л1.2, Л2.2, Л2.3
1.18.	Решения по страхованию личных рисков, как инструменте их нивелирования.	Сам. работа	3	2		Л1.1, Л1.2, Л2.2, Л2.3
1.19.	Решения по организации предпринимательской деятельности.	Практические	3	4		Л1.2, Л2.3
1.20.	Решения по организации предпринимательской деятельности.	Сам. работа	3	2		Л1.2, Л2.3
Раздел 2. Разработка личного экономического проекта (решения)						
2.1.	Идея проекта (решения) и механизм его воплощения в системе личных экономических решений	Практические	3	2		Л1.2, Л2.3
2.2.	Идея проекта (решения) и механизм его воплощения в системе личных экономических решений	Сам. работа	3	6		Л1.2, Л2.3
2.3.	Презентация личных экономических проектов (решений)	Практические	3	4		Л1.2, Л2.3
2.4.	Презентация личных экономических проектов (решений)	Сам. работа	3	42		Л1.2, Л2.3

5. Фонд оценочных средств

5.1. Контрольные вопросы и задания для проведения текущего контроля и промежуточной аттестации по итогам освоения дисциплины
<p>Контрольные вопросы и задания открытого и закрытого типа для проведения текущего контроля освоения дисциплины:</p> <p>Проверяемая компетенция УК-1: Способен осуществлять поиск, критический анализ и синтез информации, применять системный подход для решения поставленных задач</p> <p>1. «Цифровые рубли можно будет использовать точно так же, как и обычные купюры и монеты, банковские карты и электронные кошельки: расплачиваться за товары и услуги, делать переводы. Цифровые рубли будут эквивалентны наличным и безналичным: 1 наличный рубль = 1 безналичный рубль = 1 цифровой рубль».</p> <p>(Выберите один верный ответ)</p> <p>а) Да б) Нет</p>

(да)

2. Максимальный размер выплаты на ремонт автомобиля по полису обязательного страхования автогражданской ответственности (ОСАГО) составляет ____ рублей. (Ответ введите в виде целого числа). (400000)

3. Документ, удостоверяющий, с соблюдением установленной формы и обязательных реквизитов, имущественные права, осуществление или передача которых возможны только при его предъявлении - это _____ бумага.

(ценная)

4. Денежные средства, предоставленные кредитором заемщику на основании кредитного договора, договора займа, в том числе с использованием электронных средств платежа, в целях, не связанных с осуществлением предпринимательской деятельности, в том числе с лимитом кредитования – это _____ кредит.

(потребительский)

5. Обязательный, индивидуально безвозмездный платёж, взимаемый с организаций и физических лиц в форме отчуждения принадлежащих им на праве собственности средств, в целях финансового обеспечения деятельности государства и муниципальных образований - это _____.

(налог)

6. Признанная арбитражным судом или наступившая в результате завершения процедуры внесудебного банкротства гражданина неспособность должника в полном объеме удовлетворить требования кредиторов по денежным обязательствам, о выплате выходных пособий и (или) об оплате труда лиц, работающих или работавших по трудовому договору, и (или) исполнить обязанность по уплате обязательных платежей - это _____.

(банкротство)

7. Какие расходы, включенные в декларацию для получения налогового вычета, позволят уменьшить сумму налога на доходы физических лиц. (Отметьте все варианты):

а) Приобретение автомобиля в многодетной семье.

б) Расходы на образование налогоплательщика и его детей.

в) Расходы на благотворительность.

г) Проценты по потребительскому кредиту.

д) Оплата стоматологических услуг для детей налогоплательщика.

е) Приобретение подарков для пожилых родственников.

ж) Строительство гаража на даче.

з) Оплата пребывания ребенка в детском летнем лагере.

и) Расходы на заочные подготовительные курсы.

к) Расходы на обучение в вузе.

(Ответ: б,в,д,ж,к)

8. Ценная бумага, закрепляющая за ее владельцем право собственности на долю капитала компании-эмитента – это _____.

(акция)

9. Счет до востребования с минимальной процентной ставкой, то есть текущий счет, открывается для _____ карты.

(дебетовой)

10. Ценная бумага, дающая право ее владельцу на получение дивиденда в качестве фиксированного процента, право на долю собственности при ликвидации общества и не дающая права голоса на участие в управлении обществом – это _____ акция.

(Привилегированная)

11. Определите, сколько денег потребуется на реализацию финансовой цели через 4 года при индексе потребительских цен – 104,8%, если сейчас она стоит 354 000 руб. (Ответ введите в виде целого числа).

Ответ _____ рублей

(427020)

12. Отчисления во внебюджетные фонды от заработной платы сотрудников составляют в сумме ____ % (Ответ введите в виде целого числа)

(30)

13. Какую максимальную сумму средств можно внести на индивидуальный инвестиционный счет в течение календарного года? (Ответ введите в виде целого числа)

Ответ : ____ тыс.руб

(1000)

14. Выберите самую высокую ставку из перечисленных ниже (один правильный ответ)

а. 1,5 % в день

б. 15 % в месяц

в. 25% в полгода

г. 50% в год

(Ответ: а)

15. Работник биржи, который оказывает посреднические услуги при реализации товаров (услуг), действуя по поручению клиента за определенное вознаграждение, называют - _____.
(брокер)

Проверяемая компетенция УК-3: Способен осуществлять социальное взаимодействие и реализовывать свою роль в команде

1. Федеральные государственные служащие имеют право на пенсию за выслугу лет при наличии стажа государственной службы не менее ___ лет. (Ответ запишите в виде целого числа)
(15)

2. Средства, которые обязательно перечисляет работодатель за своего работника или самозанятые граждане сами за себя в Социальный Фонд России - _____ взносы.
(страховые)

3. Особый вид деятельности, предметом которой является человек, нуждающийся в помощи это - _____ работа.
(социальная)

4. Выберите способы защиты от интернет-мошенников (несколько вариантов):

- а) Никогда и никому не сообщать пароли
- б) Сообщать пароли только сотрудникам банка
- в) Никогда не делать копий файлов с секретной информацией
- г) Не открывать сайты платежных систем по ссылке (например, в письмах)
- д) При поиске удаленной работы не реагировать на просьбы оплаты каких-либо регистрационных взносов

(Ответ: а,г,д)

5. Безработица, вызванная неудовлетворенностью содержанием и условиями труда, называется _____ безработицей.

(фрикционной)

6. Особый вид деятельности, предметом которой является человек, нуждающийся в помощи это - _____ работа.

(социальная)

7. Участник срочного рынка, который желает установить цены на активы, по которым в перспективе планируется сделка, а также застраховать на срочном рынке уже приобретенные активы на спотовом рынке - это _____.

(хеджер)

8. На купонном поле банкноты кто-то ручкой написал номер телефона. Можно ли оплатить покупку в магазине такой банкнотой? (да или нет)

Ответ: _____

(да)

9. На каких платформах можно оплатить налоги онлайн? (Несколько вариантов ответов). Выберите все верные ответы.

- а. В личном кабинете на сайте своего банка
- б. На сайте Министерства финансов
- в. На портале «Госуслуги»
- г. На сайте Федеральной налоговой службы

(Ответ: а, б, в, г)

10. Карточка заёмщика, в которую записываются все операции с кредитами: какой банк выдавал, сколько есть долгов и вовремя ли платит гражданин – это _____ история.

(кредитная)

11. Безвозмездное предоставление гражданам определенной денежной суммы за счет средств соответствующих бюджетов бюджетной системы Российской Федерации – это социальное _____.

(пособие)

12. Определенный промежуток времени, в течение которого владелец кредитной карты может бесплатно пользоваться заемными средствами – это _____ период.

(льготный или грейс-период или беспроцентный)

13. Финансовое учреждение, предоставляющее финансовые средства под залог движимого имущества (изделия из драгоценных металлов и камней, ковры, носильные вещи, электроника, радиоаппаратура, компьютерная техника и др.), в ряде случаев — под заклад ценных бумаг – это _____.

(ломбард)

14. Система отношений между рыночными субъектами, в которой одна сторона на возмездной основе передает другой стороне право использования ее бизнес-модели, в том числе ее товарного знака- это _____.

(франчайзинг)

15. Физическое лицо, обратившееся к кредитору с намерением получить, получающее или получившее потребительский кредит (заем) – это _____.
(заемщик)

Проверяемая компетенция УК-5: Способен воспринимать межкультурное разнообразие общества в социально-историческом, этическом и философском контекстах

1. Субъект экономики, который состоит из одного ведущего самостоятельного хозяйства индивида, или группы людей, живущих совместно и ведущих общее хозяйство с целью удовлетворения физиологических, духовных и культурных потребностей – это _____ хозяйство.
(домашнее)

2. Минимальная, необходимая для обеспечения жизнедеятельности сумма доходов гражданина Российской Федерации, называется прожиточный _____.
(минимум)

3. Денежная единица одной страны или групп стран, используемая для измерения величины стоимости товаров, работ, услуг, а также как общепринятое средство платежа и расчетов – это _____. (валюта)

4. Физическое лицо, которое находится на территории Российской Федерации не менее 183 календарных дней в течение 12 месяцев, идущих подряд, согласно НК РФ определено как налоговый _____.
(резидент)

5. Безвозмездное предоставление гражданам определенной суммы из бюджета согласно законодательству РФ представляет собой социальное _____.
(пособие)

6. Работающий гражданин, который оплатил собственное лечение в частной клинике, может получить налоговый _____.
(вычет)

7. Всем гражданам РФ, а также постоянно проживающим на территории РФ иностранным гражданам и лицам без гражданства выдается _____ обязательного медицинского страхования.
(полис)

8. Граждане РФ, а также иностранные граждане могут получить кредит под залог недвижимости, который иначе называют _____. (ипотека)

9. Социальными целями домохозяйства могут выступать:

- а. воспитание детей
- б. повышение образовательного уровня
- в. обеспечение условий для полноценного отдыха
- г. всё вышеперечисленное

(Ответ: г)

10. К расходам, которые в случае падения доходов необходимо сокращать в первую очередь, относят:

- а. расходы на питание
- б. ежемесячные платежи банку по потребительскому кредиту
- в. расходы на приобретение брендовой одежды
- г. ежемесячные платежи за жилищно-коммунальные услуги

(Ответ: в)

Проверяемая компетенция УК-9: Способен принимать обоснованные экономические решения в различных областях жизнедеятельности

1. Если номинальная заработная плата увеличилась за год на 15%, а рост цен составил 10%, то реальная заработная плата уменьшилась на _____% (дать ответ в виде целого числа).
(5)

2. Если сумма начисленной заработной платы 30000 руб., то сумма налога на доходы физических лиц (НДФЛ) составит _____ руб. (дать ответ в виде целого числа).
(3900)

3. Если сумма начисленной заработной платы 30000 руб., то сумма страховых взносов, которые должен внести работодатель, составит _____ руб. (дать ответ в виде целого числа).
(9000)

4. Предположим, что темп инфляции составляет 7%, а ставка по вкладу в банке – 8%. В такой ситуации Ваш доход будет равен _____% (дать ответ в виде целого числа).
(1)

5. Гражданин выиграл в лотерею, проводимую компанией в целях рекламы своей продукции, 50000 руб. Сумма налога на доходы физических лиц (НДФЛ), которую необходимо заплатить обладателю выигрыша составит _____ руб. (дать ответ в виде целого числа).
(16100)

6. Гражданин, зарегистрированный в качестве самозанятого, в течение года получил доход в сумме 500000 руб. от контрагентов физических лиц. Сумма налога с профессионального дохода, которую

должен заплатить данный гражданин, составит _____ руб. (дать ответ в виде целого числа).
(20000)

7. Гражданин положил в банк 10000 руб. на год под 5% годовых. Доход гражданина в конце срока вклада составит _____ руб. (дать ответ в виде целого числа).
(500)

8. Стоимость минимальной потребительской корзины, включающей продовольственные и непродовольственные товары, 10000 руб. в месяц на одного человека. Доля расходов на питание в данной корзине составляет 70%. Сумма расходов на приобретение непродовольственных товаров равна _____ руб. (дать ответ в виде целого числа).
(3000)

9. Стоимость автомобиля 400000 руб. Мощность двигателя автомобиля 106 л.с., ставка налога 20 руб./л.с. Сумма транспортного налога, которую обязан уплатить собственник, составит _____ руб. (дать ответ в виде целого числа).
(2120 руб.)

10. Лица, на которых в соответствии с законодательством Российской Федерации зарегистрированы транспортные средства, обязаны уплачивать транспортный _____ .
(налог)

11. Инициативная самостоятельная деятельность граждан или их объединений, направленная на получение прибыли (или личного дохода) и осуществляемая от своего лица, на свой риск и под свою имущественную ответственность, а также от имени и под юридическую ответственность юридического лица называется _____ деятельность.
(предпринимательская)

12. Укажите правильное утверждение о соотношении риска и доходности при инвестировании на финансовом рынке:

- а. риск и доходность не связаны между собой
- б. чем выше ожидаемая доходность, тем ниже должен быть предполагаемый риск
- в. чем ниже риск, тем выше должна быть ожидаемая доходность
- г. чем выше риск, тем выше должна быть ожидаемая доходность

(Ответ: г)

13. Ваши деньги лежат на депозите со ставкой 6% годовых, а ежегодная инфляция составляет 7% годовых. Это значит, что через год, сняв деньги со счета, вы сможете купить товаров и услуг:

- а. меньше, чем могли бы купить на эти деньги сегодня
- б. больше, чем могли бы купить на эти деньги сегодня
- в. столько же, сколько могли бы купить на эти деньги сегодня
- г. не хватает данных о валютном курсе.

(Ответ: а)

14. Полис обязательного страхования автогражданской ответственности (ОСАГО) гарантирует:

- а. возмещение ущерба в результате ДТП, нанесенного собственному автомобилю в пределах установленной суммы
- б. возмещение ущерба, причиненного владельцем полиса другому автомобилю в пределах установленной суммы
- в. возмещение ущерба как собственному, так и чужому автомобилю в результате ДТП

(Ответ: б)

15. Фраза «евро подорожал к рублю» означает:

- а. за 1 евро стали давать меньше рублей
- б. за 1 евро стали давать больше рублей
- в. больше евро стали давать за один рубль

(Ответ: б)

Критерии оценивания:

Каждое задание (вопрос) оценивается в 1 балл. Оценивание КИМ в целом:

«зачтено» – верно выполнено более 60% заданий.

«не зачтено» – верно менее 60% заданий.

Оценочные материалы для текущего контроля (практические задания, задания для самостоятельной работы, разработка проекта личного решения) размещены в онлайн-курсе на образовательном портале <https://portal.edu.asu.ru/course/view.php?id=8515>

Критерии оценивания заданий для самостоятельной работы:

1. Полнота и правильность выполнения заданий.
2. Своевременность выполнения заданий.
3. Самостоятельность выполнения заданий

Оценка «зачтено» выставляется, если:

- Студентом задание выполнено самостоятельно. При этом составлен правильный алгоритм выполнения задания, в логических рассуждениях и решении нет ошибок, получен верный ответ, задание выполнено рациональным способом. Отлично при защите результатов (повышенный уровень).

- Студентом задание выполнено с подсказкой преподавателя. При этом составлен правильный алгоритм выполнения задания, в логическом рассуждении и выполнении нет существенных ошибок; есть объяснение решения, допущено не более двух несущественных ошибок, получен верный ответ. Хорошо при защите результатов (базовый уровень).

Оценка «не зачтено» выставляется, если студентом задание не выполнено (уровень не сформирован).

Критерии оценивания практических заданий:

1. Полнота выполнения практических заданий.
2. Своевременность выполнения заданий.
3. Последовательность (алгоритм) и рациональность выполнения заданий.
4. Самостоятельность решения заданий.
5. Умение использовать различные варианты и способы решений.

Оценка «отлично» (повышенный уровень) выставляется, если студентом задание решено самостоятельно. При этом составлен правильный алгоритм решения задания, в логических рассуждениях, в выборе формул и решении нет ошибок, получен верный ответ, задание решено рациональным способом.

Оценка «хорошо» (базовый уровень) выставляется, если студентом задание решено с подсказкой преподавателя. При этом составлен правильный алгоритм решения задания, в логическом рассуждении и решении нет существенных ошибок; правильно сделан выбор формул для решения; есть объяснение решения, но задание решено нерациональным способом или допущено не более двух несущественных ошибок, получен верный ответ.

Оценка «удовлетворительно» (пороговый уровень) выставляется, если студентом задание решено с подсказками преподавателя. При этом задание понято правильно, в логическом рассуждении нет существенных ошибок, но допущены ошибки в выборе формул или в математических расчетах; задание решено не полностью или в общем виде.

Оценка «неудовлетворительно» (уровень не сформирован) выставляется, если студентом задание не выполнено.

Критерии оценивания разработки и защиты проекта личного решения (проекта):

1. Полнота и правильность выполнения задания.
2. Своевременность выполнения задания.
3. Самостоятельность решения.

Оценка «зачтено» выставляется, если:

- (повышенный уровень освоения) Студентом задание выполнено самостоятельно. При этом использованы доступные цифровые сервисы и программы, составлен правильный алгоритм выполнения задания, в логических рассуждениях и решении нет ошибок, получен верный ответ, задание выполнено рациональным способом. При защите личного решения (проекта) показано понимание возможностей использования доступных цифровых сервисов для разработки личного решения.

- (базовый уровень освоения) Студентом задание выполнено самостоятельно. При этом использованы доступные цифровые сервисы и программы. При этом составлен правильный алгоритм выполнения задания, в логическом рассуждении и выполнении нет существенных ошибок; есть объяснение решения, допущено не более двух несущественных ошибок, получен верный ответ.

Оценка «не зачтено» выставляется, если студентом задание не выполнено (уровень не сформирован).

5.2. Темы письменных работ для проведения текущего контроля (эссе, рефераты, курсовые работы и др.)

Пример оценочного средства:

Пример типового задания 1. Опишите состав вашего домашнего хозяйства. Какую роль в его функционировании играет государство? Дайте характеристику вашей роли в функционировании домохозяйства.

5.3. Фонд оценочных средств для проведения промежуточной аттестации

Промежуточная аттестация проводится в форме тестирования. Тестирование осуществляется с помощью автоматизированной программы Moodle. Тест содержит 20 вопросов, отбираемых в случайном порядке из общей базы вопросов по курсу. На каждое тестовое задание отводится до 1 минуты. Тестовое задание может иметь один или более правильных ответов. В последнем случае после формулировки вопроса

приводится количество позиций, которые нужно отметить для получения правильного ответа на вопрос. За каждый правильный ответ закрытого типа дается 1 балл. Для получения зачета по курсу необходимо ответить на 50% вопросов теста и более.

Пример оценочного средства:

Пример типового задания 1. В РФ порог индексации определен на уровне:

- а) 2%;
- б) 5%;
- в) 6%;
- г) 10%.

Пример типового задания 2. В рамках социального партнерства на уровне субъекта РФ заключаются:

- а) профессиональное соглашение;
- б) генеральное соглашение;
- в) отраслевое соглашение;
- г) коллективное соглашение.

Пример типового задания 3. Какой метод индексации доходов установлен законодательством РФ?

- а) метод скользящей шкалы;
- б) метод периодической индексации;
- в) метод пограничной величины;
- г) метод дифференцированной индексации.

Пример типового задания 4. Пособие по временной нетрудоспособности относится к пособиям в сфере

- а) занятости;
- б) пенсионного обеспечения;
- в) социального страхования;
- г) медицинского страхования.

Пример типового задания 5. Молодая семья берет кредит в банке для приобретения мебели. Какая форма кредита реализуется в описанных кредитных отношениях?

- а. банковский;
- б. ипотечный;
- в. государственный;
- г. потребительский.

Пример типового задания 6. В каких случаях возникают отношения потребительского кредита? (2 позиции)

- а. кредит частному предпринимателю для организации производства;
- б. кредит под залог квартиры;
- в. кредит предприятия своему работнику для приобретения товаров собственного производства;
- г. кредит банка частному лицу для приобретения квартиры.

Критерии оценивания тестирования:

1. Полнота выполнения тестовых заданий
2. Своевременность выполнения
3. Правильность ответов на вопросы
4. Самостоятельность тестирования
5. Умение пользоваться полученными знаниями

Оценка «зачтено» выставляется, если:

- студентом понимаются используемые при составлении тестового вопроса термины, их взаимосвязи и взаимообусловленность, правильно выполнено 85 -100 % заданий предложенного теста (повышенный уровень);

- студентом в основном понимаются используемые при составлении тестового вопроса термины, их взаимосвязи и взаимообусловленность, правильно выполнено 50-84% заданий предложенного теста (базовый уровень).

Оценка «не зачтено» выставляется, если студентом не понимаются используемые при составлении тестового вопроса термины, их взаимосвязи и взаимообусловленность. Правильно выполнено менее 50 % заданий предложенного теста (уровень не сформирован).

6. Учебно-методическое и информационное обеспечение дисциплины

6.1. Рекомендуемая литература				
6.1.1. Основная литература				
	Авторы	Заглавие	Издательство, год	Эл. адрес
Л1.1	под ред. М.В. Романовского, О.В. Врублевской, Н.Г. Ивановой.	Финансы, денежное обращение и кредит : учебник для академического бакалавриата	Юрайт, 2019	https://biblio-online.ru/viewer/733A0268-4A76-4332-99A6-B776F3CA63AA/finansy-denezhnoe-obraschenie-i-kredit#page/2.
Л1.2	Корнейчук Б.В.	Микроэкономика: учебник и практикум для академического бакалавриата	М.: Издательство Юрайт, 2018	https://www.biblio-online.ru/viewer/5F1CD753-BCAE-4361-8DD5-E4F1ED24AEF2#/
6.1.2. Дополнительная литература				
	Авторы	Заглавие	Издательство, год	Эл. адрес
Л2.1	Под ред. Гончаренко Л.И.	НАЛОГООБЛОЖЕНИЕ ФИЗИЧЕСКИХ ЛИЦ. Учебник и практикум для академического бакалавриата: Гриф УМО ВО	М.:Издательство Юрайт, 2018	https://biblio-online.ru/book/7A543481-37B2-4D57-8179-2FFDC50CB6D5
Л2.2	Мазаева М.В.	СТРАХОВАНИЕ. Учебное пособие для вузов:	М.:Издательство Юрайт, 2018	https://biblio-online.ru/book/D97D3DF5-5BF3-4C34-8669-593B205DEF37
Л2.3	Жеребин В.М., Романов А.Н.	Экономика домашних хозяйств:: монография	Научная мысль, 2016	http://znanium.com/catalog/product/503877
6.2. Перечень ресурсов информационно-телекоммуникационной сети "Интернет"				
	Название		Эл. адрес	
Э1	Экономика личных решений		https://portal.edu.asu.ru/course/view.php?id=8515	
6.3. Перечень программного обеспечения				
<p>Microsoft Office 2010 (Office 2010 Professional, № 4065231 от 08.12.2010), (бессрочно); Microsoft Windows 7 (Windows 7 Professional, № 61834699 от 22.04.2013), (бессрочно); Chrome (http://www.chromium.org/chromium-os/licenses), (бессрочно); 7-Zip (http://www.7-zip.org/license.txt), (бессрочно); AcrobatReader (http://www.images.adobe.com/content/dam/Adobe/en/legal/servicetou/Acrobat_com_Additional_TOU-en_US-20140618_1200.pdf), (бессрочно); ASTRA LINUX SPECIAL EDITION (https://astralinux.ru/products/astra-linux-special-edition/), (бессрочно); LibreOffice (https://ru.libreoffice.org/), (бессрочно); Веб-браузер Chromium (https://www.chromium.org/Home/), (бессрочно); Антивирус Касперский (https://www.kaspersky.ru/),</p>				

(до 23 июня 2024);
 Архиватор Ark (<https://apps.kde.org/ark/>),
 (бессрочно);
 Okular (<https://okular.kde.org/ru/download/>), (бессрочно);
 Редактор изображений Gimp (<https://www.gimp.org/>),
 (бессрочно)

6.4. Перечень информационных справочных систем

Информационная справочная система:
 СПС КонсультантПлюс (инсталлированный ресурс АлтГУ или <http://www.consultant.ru/>).
 Профессиональные базы данных:
 1. Электронная база данных «Scopus» (<http://www.scopus.com>);
 2. Электронная библиотечная система Алтайского государственного университета (<http://elibrary.asu.ru/>);
 3. Научная электронная библиотека elibrary (<http://elibrary.ru>)

7. Материально-техническое обеспечение дисциплины

Аудитория	Назначение	Оборудование
Помещение для самостоятельной работы	помещение для самостоятельной работы обучающихся	Компьютеры, ноутбуки с подключением к информационно-телекоммуникационной сети «Интернет», доступом в электронную информационно-образовательную среду АлтГУ
Учебная аудитория	для проведения занятий всех видов (дисциплинарной, междисциплинарной и модульной подготовки), групповых и индивидуальных консультаций, текущего контроля и промежуточной аттестации, курсового проекта (работы), проведения практики	Стандартное оборудование (учебная мебель для обучающихся, рабочее место преподавателя, доска, мультимедийное оборудование стационарное или переносное)

8. Методические указания для обучающихся по освоению дисциплины

Изучение учебной дисциплины магистрантами предусматривает два вида работ:

- работа с преподавателем;
- самостоятельная работа.

Работа с преподавателем охватывает практические занятия. Последовательность проведения данных занятия, их содержание определяются настоящей программой. Посещение данных занятий является обязательным для всех студентов. Практическое занятие требует подготовки, предусматривающей изучение теоретического материала по теме занятия с использованием учебной литературы, перечень которой приведен в данной рабочей программе.

Самостоятельная работа предусматривает подготовку к практическим занятиям и выполнение заданий. Самостоятельная работа призвана закрепить полученные на практических занятиях умения и навыки. Поэтому по каждой теме необходимы выполнить НЕ МЕНЕЕ одного задания.

Самостоятельная работа предполагает также разработку личного решения по одной из Ваших личных жизненных ситуаций. В качестве такой ситуации может выступать:

- получение налогового вычета;
- личное или имущественное страхование;
- выбор кредитной организации для получения потребительского кредита;
- разработка инициативного проекта с целью получения гранта (в том числе коллективного);
- вложение личных сбережений и т. д.

Перечень разрабатываемых личных решений (проекта) открыт. Решение о разработке того или иного личного решения (проекта) принимаете Вы. Отдельные проекты могут носить коллективный характер и выполняется командой (несколькими студентами). Однако, в рамках практических занятий Вы презентуете свою идею личного решения и совместно с преподавателем определяете формат дальнейшей работы над ним. После его проработки презентуете свое личное решение. Презентация личного решения является

первым элементом аттестации по курсу.

Промежуточная итоговая аттестация по курсу предусматривает разработку и презентацию личного решения (в том числе группового). После чего вы получаете доступ к прохождению итогового тестирования. Итоговый тест содержит 20 вопросов, отобранных случайным образом из банка тестовых вопросов. Вопросы итогового тестирования охватывают основные жизненные ситуации, рассмотренные в рамках курса "Экономика личных решений".

МИНОБРНАУКИ РОССИИ

федеральное государственное бюджетное образовательное учреждение высшего образования

«Алтайский государственный университет»

Деловое общение: риторика и письмо рабочая программа дисциплины

Закреплена за кафедрой	Кафедра общей и прикладной филологии, литературы и русского языка
Направление подготовки	37.03.02. Конфликтология
Профиль	Конфликт-менеджмент
Форма обучения	Очная
Общая трудоемкость	3 ЗЕТ
Учебный план	37_03_02_Конфликтология_КМ-2022

Часов по учебному плану	108	Виды контроля по семестрам	
в том числе:		экзамены:	1
аудиторные занятия	36		
самостоятельная работа	45		
контроль	27		

Распределение часов по семестрам

Курс (семестр)	1 (1)		Итого	
	Неделя	16,5		
Вид занятий	УП	РПД	УП	РПД
Лекции	20	20	20	20
Практические	16	16	16	16
Сам. работа	45	45	45	45
Часы на контроль	27	27	27	27
Итого	108	108	108	108

Программу составил(и):

к. ф. н., Доцент, Качесова И. Ю.; к. ф. н., Доцент, Романова Е. Г.; к. ф. н., Завкафедрой, Доронина С. В.; д. ф. н., Профессор, Чернышова Т. В.; д. ф. н., Профессор, Гребнева М. П.; д. ф. н., Профессор, Трубникова Ю. В.; к. ф. н., Доцент, Ковалев О. А.

Рецензент(ы):

к. ф. н., Крайник О. М.

Рабочая программа дисциплины

Деловое общение: риторика и письмо

разработана в соответствии с ФГОС:

Федеральный государственный образовательный стандарт высшего образования - бакалавриат по направлению подготовки 37.03.02 Конфликтология (приказ Минобрнауки России от 29.07.2020 г. № 840)

составлена на основании учебного плана:

37.03.02 Конфликтология

утвержденного учёным советом вуза от 27.04.2021 протокол № 6.

Рабочая программа одобрена на заседании кафедры

Кафедра общей и прикладной филологии, литературы и русского языка

Протокол от 07.06.2022 г. № 8

Срок действия программы: 2021-2025 уч. г.

Заведующий кафедрой

к. фил. н., доц. Доронина С. В.

Визирование РПД для исполнения в очередном учебном году

Рабочая программа пересмотрена, обсуждена и одобрена для исполнения в 2023-2024 учебном году на заседании кафедры

Кафедра общей и прикладной филологии, литературы и русского языка

Протокол от 07.06.2022 г. № 8

Заведующий кафедрой *к. фил. н., доц. Доронина С. В.*

1. Цели освоения дисциплины

1.1.	<p>Цель изучения курса "Деловое общение: риторика и письмо" - овладение теоретическими знаниями и необходимыми практическими навыками эффективного делового общения на уровне современной науки и практического опыта, позволяющими оптимизировать управленческие решения, предупреждать и преодолевать коммуникативные барьеры, кризисные и конфликтные коммуникации профессиональной деятельности и личной жизни, устанавливать и развивать позитивные и надежные контакты в рамках российского и мирового сообщества, включая личную коммуникативную культуру и умения общаться с коллективом для достижения продуктивной деятельности, создании благоприятной нравственной атмосферы, умение вести переговоры с партнерами.</p> <p>Считать основными задачами курса:</p> <ul style="list-style-type: none"> - достижение понимания студентами общественной значимости коммуникативных технологий в достижении согласия и стабильности на уровне межличностных, межгрупповых и международных отношений; - обучение знаниям теоретических основ, сущности и специфических особенностей технологий делового общения, понятийного аппарата в области коммуникаций; - обучение правилам и практическим приемам эффективного делового общения; - обучение знаниям и соблюдению этических норм и принципов делового общения; - обучение пользованию вербальными и невербальными средствами общения, а также распознаванию намерений партнеров, пользующихся этими средствами.
------	---

2. Место дисциплины в структуре ООП

Цикл (раздел) ООП: **Б1.О.02**

3. Компетенции обучающегося, формируемые в результате освоения дисциплины

УК-4	Способен осуществлять деловую коммуникацию в устной и письменной формах на государственном языке Российской Федерации и иностранном(ых) языке(ах)
------	---

В результате освоения дисциплины обучающийся должен

3.1.	Знать:
3.1.1.	Знает нормативные, коммуникативные, этические аспекты устной и письменной речи; особенности современных коммуникативно-прагматических правил и этики речевого общения
3.2.	Уметь:
3.2.1.	Проводит анализ конкретной речевой ситуации; оценивая степень эффективности общения и определяя причины коммуникативных удач и неудач, выявляя и устраняя собственные речевые ошибки
3.3.	Иметь навыки и (или) опыт деятельности (владеть):
3.3.1.	Создаёт устные и письменные высказывания, учитывая коммуникативные качества речи. Владеет устными и письменными речевыми жанрами; принципами создания текстов разных функционально-смысловых типов; общими правилами оформления документов различных типов; письменным аргументированным изложением собственной точки зрения.


4. Структура и содержание дисциплины

Код занятия	Наименование разделов и тем	Вид занятия	Семестр	Часов	Компетенции	Литература
Раздел 1. Деловое общение						

Код занятия	Наименование разделов и тем	Вид занятия	Семестр	Часов	Компетенции	Литература
1.1.	Понятие делового общения. Культура делового общения и его эффективность	Лекции	1	2	УК-4	Л1.2, Л2.1, Л2.2
1.2.	Понятие делового общения. Культура делового общения и его эффективность	Практические	1	2	УК-4	Л1.2, Л2.1, Л2.2
1.3.	Риторика делового общения	Практические	1	2	УК-4	Л1.2, Л2.1, Л2.2
1.4.	Речевое воздействие в деловой коммуникации	Лекции	1	4	УК-4	Л1.2, Л2.1, Л2.2
1.5.	Риторика делового общения	Лекции	1	2	УК-4	Л1.2, Л2.1, Л2.2
1.6.	Речевое воздействие в деловой коммуникации	Практические	1	2	УК-4	Л1.2, Л2.1, Л2.2
1.7.	Этикет делового общения. Основы делового протокола	Лекции	1	4	УК-4	Л1.2, Л2.1, Л2.2
1.8.	Этикет делового общения. Основы делового протокола	Практические	1	2	УК-4	Л1.2, Л2.1, Л2.2
1.9.	Деловое общение	Сам. работа	1	15	УК-4	Л1.2, Л2.1, Л2.2
Раздел 2. Речевые жанры делового общения						
2.1.	Функционально-стилистические разновидности русского языка	Лекции	1	2	УК-4	Л1.1, Л2.1, Л2.2
2.2.	Функционально-стилистические разновидности русского языка	Практические	1	2	УК-4	Л1.1, Л2.1, Л2.2
2.3.	Специфика официально-делового стиля речи. Жанры делового стиля	Лекции	1	2	УК-4	Л1.1, Л2.1, Л2.2
2.4.	Специфика официально-делового стиля речи. Жанры делового стиля	Практические	1	2	УК-4	Л1.1, Л2.1, Л2.2
2.5.	Речевые жанры делового общения	Сам. работа	1	15	УК-4	Л1.1, Л2.1, Л2.2
Раздел 3. Язык делового общения						
3.1.	Языковые нормы в официально-деловом стиле речи	Лекции	1	2	УК-4	Л2.1, Л2.2, Л1.3

Код занятия	Наименование разделов и тем	Вид занятия	Семестр	Часов	Компетенции	Литература
3.2.	Языковые нормы в официально-деловом стиле речи	Практические	1	2	УК-4	Л2.1, Л2.2, Л1.3
3.3.	Правила организации делового текста	Лекции	1	2	УК-4	Л2.1, Л2.2, Л1.3
3.4.	Правила организации делового текста	Практические	1	2	УК-4	Л2.1, Л2.2, Л1.3
3.5.	Язык делового общения	Сам. работа	1	15	УК-4	Л2.1, Л2.2, Л1.3

5. Фонд оценочных средств

5.1. Контрольные вопросы и задания для проведения текущего контроля и промежуточной аттестации по итогам освоения дисциплины
5.2. Темы письменных работ для проведения текущего контроля (эссе, рефераты, курсовые работы и др.)
5.3. Фонд оценочных средств для проведения промежуточной аттестации
Представлен в приложении к РПД
Приложения
Приложение 1.  Деловое общение ФОС (2).docx

6. Учебно-методическое и информационное обеспечение дисциплины

6.1. Рекомендуемая литература				
6.1.1. Основная литература				
	Авторы	Заглавие	Издательство, год	Эл. адрес
Л1.1	Кузнецов И.Н.	Деловое общение:	Изд-во: Издательство "Дашков и К" , 2017	Электронный ресурс ЭБ С Лань https://e.lanbook.com/book/93544#book_name
Л1.2	Чудинов А.П., Нахимова Е.А.	Деловое общение: учебное пособие	УрГУ, 2012	https://e.lanbook.com/book/129349
Л1.3	Кондратьева О.Н.	Жанры официально-деловых текстов: учебное пособие	Кемерово : КемГУ, 2019	https://e.lanbook.com/book/141563
6.1.2. Дополнительная литература				
	Авторы	Заглавие	Издательство, год	Эл. адрес

Л2.1	Панфилова А.П.	Культура речи и деловое общение. Часть 2: учебник и практикум для академического бакалавриата	Москва : Издательство Юрайт, 2018	https://urait.ru/book/kultura-a-rechi-i-delovoe-obschenie-v-2-ch-chast-2-421574
Л2.2	Панфилова А.П.	Культура речи и деловое общение. Часть 1: учебник и практикум для академического бакалавриата	Москва: Юрайт, 2018	https://urait.ru/book/kultura-a-rechi-i-delovoe-obschenie-v-2-ch-chast-1-421119
6.2. Перечень ресурсов информационно-телекоммуникационной сети "Интернет"				
	Название		Эл. адрес	
Э1	ЭУМК "Деловое общение, риторика и письмо"		https://portal.edu.asu.ru/course/view.php?id=390	
6.3. Перечень программного обеспечения				
Microsoft Windows 7 № 60674416 от 19.07.2012 г. (бессрочная) Microsoft Office 2010 № 60674416 от 19.07.2012 г. (бессрочная)				
6.4. Перечень информационных справочных систем				
Электронная библиотечная система Алтайского государственного университета (http://elibrary.asu.ru/); Научная электронная библиотека elibrary(http://elibrary.ru) Электронная библиотечная система "Лань" https://e.lanbook.com/ Электронная библиотечная система "Онлайн" https://biblioclub.ru/index.php?page=book_blocks&view=main_ub Электронная библиотечная система "Юрайт" https://urait.ru/ Электронная библиотечная система "Консультант студента" https://www.studentlibrary.ru/				

7. Материально-техническое обеспечение дисциплины

Аудитория	Назначение	Оборудование
405Д	специализированная аудитория с мультимедийным оборудованием кафедры связей с общественностью и рекламы - учебная аудитория для проведения занятий лекционного типа; занятий семинарского типа (лабораторных и(или) практических); проведения групповых и индивидуальных консультаций, текущего контроля и промежуточной аттестации	Учебная мебель на 30 посадочных мест; рабочее место преподавателя; доска меловая 1 шт.; кафедра; учебные пособия; презентационные материалы; наглядные материалы; компьютер: марка AquariusIntelCeleron - 1 единица; стационарный проектор: марка VivitekD517 - 1 единица; стационарный экран: марка Projecta - 1 единица
Учебная аудитория	для проведения занятий всех видов (дисциплинарной, междисциплинарной и модульной подготовки), групповых и индивидуальных консультаций, текущего контроля и промежуточной аттестации, курсового проекта (работы), проведения практики	Стандартное оборудование (учебная мебель для обучающихся, рабочее место преподавателя, доска)
Учебная аудитория	для проведения занятий лекционного типа, занятий семинарского типа (лабораторных и(или) практических), групповых и индивидуальных консультаций, текущего контроля и	Стандартное оборудование (учебная мебель для обучающихся, рабочее место преподавателя, доска, мультимедийное оборудование стационарное или переносное)

Аудитория	Назначение	Оборудование
	промежуточной аттестации, курсового проектирования (выполнения курсовых работ), проведения практик	
Помещение для самостоятельной работы	помещение для самостоятельной работы обучающихся	Компьютеры, ноутбуки с подключением к информационно-телекоммуникационной сети «Интернет», доступом в электронную информационно-образовательную среду АлтГУ
405Д	специализированная аудитория с мультимедийным оборудованием кафедры связей с общественностью и рекламы - учебная аудитория для проведения занятий лекционного типа; занятий семинарского типа (лабораторных и(или) практических); проведения групповых и индивидуальных консультаций, текущего контроля и промежуточной аттестации	Учебная мебель на 30 посадочных мест; рабочее место преподавателя; доска меловая 1 шт.; кафедра; учебные пособия; презентационные материалы; наглядные материалы; компьютер: марка AquariusIntelCeleron - 1 единица; стационарный проектор: марка VivitekD517 - 1 единица; стационарный экран: марка Projecta - 1 единица
405Д	специализированная аудитория с мультимедийным оборудованием кафедры связей с общественностью и рекламы - учебная аудитория для проведения занятий лекционного типа; занятий семинарского типа (лабораторных и(или) практических); проведения групповых и индивидуальных консультаций, текущего контроля и промежуточной аттестации	Учебная мебель на 30 посадочных мест; рабочее место преподавателя; доска меловая 1 шт.; кафедра; учебные пособия; презентационные материалы; наглядные материалы; компьютер: марка AquariusIntelCeleron - 1 единица; стационарный проектор: марка VivitekD517 - 1 единица; стационарный экран: марка Projecta - 1 единица
405Д	специализированная аудитория с мультимедийным оборудованием кафедры связей с общественностью и рекламы - учебная аудитория для проведения занятий лекционного типа; занятий семинарского типа (лабораторных и(или) практических); проведения групповых и индивидуальных консультаций, текущего контроля и промежуточной аттестации	Учебная мебель на 30 посадочных мест; рабочее место преподавателя; доска меловая 1 шт.; кафедра; учебные пособия; презентационные материалы; наглядные материалы; компьютер: марка AquariusIntelCeleron - 1 единица; стационарный проектор: марка VivitekD517 - 1 единица; стационарный экран: марка Projecta - 1 единица
405Д	специализированная аудитория с мультимедийным оборудованием кафедры связей с общественностью и рекламы - учебная аудитория для проведения занятий лекционного типа; занятий семинарского типа (лабораторных и(или) практических); проведения групповых и индивидуальных консультаций, текущего контроля и промежуточной аттестации	Учебная мебель на 30 посадочных мест; рабочее место преподавателя; доска меловая 1 шт.; кафедра; учебные пособия; презентационные материалы; наглядные материалы; компьютер: марка AquariusIntelCeleron - 1 единица; стационарный проектор: марка VivitekD517 - 1 единица; стационарный экран: марка Projecta - 1 единица
405Д	специализированная аудитория с мультимедийным оборудованием кафедры связей с общественностью и рекламы - учебная аудитория для	Учебная мебель на 30 посадочных мест; рабочее место преподавателя; доска меловая 1 шт.; кафедра; учебные пособия; презентационные материалы;

Аудитория	Назначение	Оборудование
	проведения занятий лекционного типа; занятий семинарского типа (лабораторных и(или) практических); проведения групповых и индивидуальных консультаций, текущего контроля и промежуточной аттестации	наглядные материалы; компьютер: марка AquariusIntelCeleron - 1 единица; стационарный проектор: марка VivitekD517 - 1 единица; стационарный экран: марка Projecta - 1 единица
405Д	специализированная аудитория с мультимедийным оборудованием кафедры связей с общественностью и рекламы - учебная аудитория для проведения занятий лекционного типа; занятий семинарского типа (лабораторных и(или) практических); проведения групповых и индивидуальных консультаций, текущего контроля и промежуточной аттестации	Учебная мебель на 30 посадочных мест; рабочее место преподавателя; доска меловая 1 шт.; кафедра; учебные пособия; презентационные материалы; наглядные материалы; компьютер: марка AquariusIntelCeleron - 1 единица; стационарный проектор: марка VivitekD517 - 1 единица; стационарный экран: марка Projecta - 1 единица
405Д	специализированная аудитория с мультимедийным оборудованием кафедры связей с общественностью и рекламы - учебная аудитория для проведения занятий лекционного типа; занятий семинарского типа (лабораторных и(или) практических); проведения групповых и индивидуальных консультаций, текущего контроля и промежуточной аттестации	Учебная мебель на 30 посадочных мест; рабочее место преподавателя; доска меловая 1 шт.; кафедра; учебные пособия; презентационные материалы; наглядные материалы; компьютер: марка AquariusIntelCeleron - 1 единица; стационарный проектор: марка VivitekD517 - 1 единица; стационарный экран: марка Projecta - 1 единица
405Д	специализированная аудитория с мультимедийным оборудованием кафедры связей с общественностью и рекламы - учебная аудитория для проведения занятий лекционного типа; занятий семинарского типа (лабораторных и(или) практических); проведения групповых и индивидуальных консультаций, текущего контроля и промежуточной аттестации	Учебная мебель на 30 посадочных мест; рабочее место преподавателя; доска меловая 1 шт.; кафедра; учебные пособия; презентационные материалы; наглядные материалы; компьютер: марка AquariusIntelCeleron - 1 единица; стационарный проектор: марка VivitekD517 - 1 единица; стационарный экран: марка Projecta - 1 единица
405Д	специализированная аудитория с мультимедийным оборудованием кафедры связей с общественностью и рекламы - учебная аудитория для проведения занятий лекционного типа; занятий семинарского типа (лабораторных и(или) практических); проведения групповых и индивидуальных консультаций, текущего контроля и промежуточной аттестации	Учебная мебель на 30 посадочных мест; рабочее место преподавателя; доска меловая 1 шт.; кафедра; учебные пособия; презентационные материалы; наглядные материалы; компьютер: марка AquariusIntelCeleron - 1 единица; стационарный проектор: марка VivitekD517 - 1 единица; стационарный экран: марка Projecta - 1 единица
415Д	специализированный компьютерный класс кафедры связей с общественностью и рекламы - компьютерный класс - учебная аудитория для проведения занятий семинарского типа (лабораторных	Учебная мебель на 16 посадочных мест; рабочее место преподавателя; доска меловая 1шт.; системный блок: IntelCore 2 DuoE7400 -17 шт.; сервер: системный блок: AquariusIntelPentiumD; монитор:

Аудитория	Назначение	Оборудование
	и(или) практических); проведения групповых и индивидуальных консультаций, текущего контроля и промежуточной аттестации	Acer V173 B -16 шт.; монитор: Acer V193W 1 шт.; телевизор Samsung

8. Методические указания для обучающихся по освоению дисциплины

Для получения оценки за курс Вам необходимо освоить все предлагаемые темы, последовательно изучив все материалы курса: лекции, контрольные задания и тесты. Лекция засчитывается при выполнении двух условий: она должна быть пройдена до конца, на контрольные вопросы должны быть даны верные ответы. Задания и тесты становятся доступными после завершения работы над лекцией. Тесты проверяются автоматически, проверка письменных заданий осуществляется преподавателем. Выполнение элементов курса автоматически отмечается на его главной странице. Для более глубокого изучения тем Вам предлагают словарь терминов и дополнительные материалы (лингвистические словари, справочники, размещенные в курсе как гиперссылки).

Задания курса оцениваются в баллах и суммируются. Всего за курс можно заработать 100 баллов. При этом

за все выполненные лекции курса можно получить 20 баллов,

за все выполненные задания - 60 баллов,

за правильно решенные тесты - 20 баллов.

Заработанное количество баллов переводится в экзаменационную оценку по следующим правилам

Сопоставление шкал оценивания

4-балльная шкала

(уровень освоения)

Отлично (повышенный уровень) 85-100 баллов

Хорошо (базовый уровень) 70-84 балла

Удовлетворительно (пороговый уровень) 50-69 баллов.

Неудовлетворительно (уровень не сформирован) 0-49 баллов.

ВАЖНО. Обязательным условием получения оценки за курс является освоение всех лекций, выполнение всех заданий и тестов.

Программу составил(и):

к.филол.н., Доцент, Каркавина Оксана Владимировна; к.филол.н., Доцент, Дьяченко Ирина Николаевна; к.филол.н., Доцент, Саланина Ольга Сергеевна

Рецензент(ы):

д.филол.н., Профессор, Карпухина Виктория Николаевна

Рабочая программа дисциплины

Иностранный язык

разработана в соответствии с ФГОС:

Федеральный государственный образовательный стандарт высшего образования - бакалавриат по направлению подготовки 37.03.02 Конфликтология (приказ Минобрнауки России от 29.07.2020 г. № 840)

составлена на основании учебного плана:

37.03.02 Конфликтология

утвержденного учёным советом вуза от 27.04.2021 протокол № 6.

Рабочая программа одобрена на заседании кафедры

Кафедра лингвистики, перевода и иностранных языков

Протокол от 12.05.2023 г. № 8

Срок действия программы: 2023-2024 уч. г.

Заведующий кафедрой

к.филол.н., доцент Саланина Ольга Сергеевна

Визирование РПД для исполнения в очередном учебном году

Рабочая программа пересмотрена, обсуждена и одобрена для исполнения в 2023-2024 учебном году на заседании кафедры

Кафедра лингвистики, перевода и иностранных языков

Протокол от 12.05.2023 г. № 8

Заведующий кафедрой *к.филол.н., доцент Саланина Ольга Сергеевна*

1. Цели освоения дисциплины

1.1.	Языковой материал иностранного и родного языков рассматривается как средство реализации речевого общения, при его отборе осуществляется функционально-коммуникативный подход. Наряду с практической целью – обучением общению и переводу – курс иностранного языка в неязыковом вузе ставит образовательные и воспитательные цели. Достижение образовательных целей означает расширение кругозора студентов, повышение уровня их общей культуры и образования, а также культуры мышления, общения и речи. Реализация воспитательного потенциала иностранного языка проявляется в готовности специалистов содействовать налаживанию межкультурных и научных связей, представлять свою страну на международных конференциях и симпозиумах, относиться с уважением к духовным ценностям других стран и народов.
------	---

2. Место дисциплины в структуре ООП

Цикл (раздел) ООП: Б1.О.02

3. Компетенции обучающегося, формируемые в результате освоения дисциплины

УК-4	Способен осуществлять деловую коммуникацию в устной и письменной формах на государственном языке Российской Федерации и иностранном(ых) языке(ах)
УК-4.1	Знает нормативные, коммуникативные, этические аспекты устной и письменной речи; особенности современных коммуникативно прагматических правил и этики речевого общения
УК-4.2	Проводит анализ конкретной речевой ситуации; оценивая степень эффективности общения и определяя причины коммуникативных удач и неудач, выявляя и устраняя собственные речевые ошибки
УК-4.3	Создаёт устные и письменные высказывания, учитывая коммуникативные качества речи
УК-4.4	Владеет устными и письменными речевыми жанрами; принципами создания текстов разных функционально-смысловых типов; общими правилами оформления документов различных типов; письменным аргументированным изложением собственной точки зрения

В результате освоения дисциплины обучающийся должен

3.1.	Знать:
3.1.1.	- иноязычные лексико-грамматические средства, обеспечивающие понимание различных видов коммуникации; - социокультурные особенности страны изучаемого языка; - особенности поиска необходимой информации в различных печатных и электронных источниках.
3.2.	Уметь:
3.2.1.	- вести диалог (диалог-расспрос, диалог-обмен мнениями, этикетный диалог и их комбинации) неофициального характера в рамках изученных бытовых тем; - рассказывать, рассуждать в связи с изученной тематикой прочитанных текстов, излагать факты, делать сообщения; - создавать словесный социокультурный портрет своей страны и стран изучаемого языка на основе страноведческой информации; - понимать основное содержание коротких аудиотекстов монологического и диалогического характера на повседневные темы;

	<p>- понимать высказывания и поддержать краткий разговор на изучаемом языке в различных ситуациях общения;</p> <p>- читать короткие тексты, найти конкретную, легко предсказуемую информацию в простых текстах повседневного общения: в рекламах, проспектах, меню, расписаниях;</p> <p>- писать письма личного характера, писать простые связные тексты на знакомые или интересные темы.</p>
3.3.	Иметь навыки и (или) опыт деятельности (владеть):
3.3.1.	<p>- орфографической, орфоэпической, лексической и грамматической нормами изучаемого языка;</p> <p>- владеть политически корректной устной и письменной речью в рамках профессиональной тематики на русском и иностранном языках;</p> <p>- обладать навыками перевода текстов с иностранного языка на русский и с русского на иностранный;</p> <p>- навыками работы со словарем и другой справочной литературой.</p>

4. Структура и содержание дисциплины

Код занятия	Наименование разделов и тем	Вид занятия	Семестр	Часов	Компетенции	Литература
Раздел 1. Identity. General contents: Introducing yourself. Appearance and character. Things that reveal your personality. National identity. Noun: the categories of number, case, gender./Die Bekanntschaft. Das Äußere und der Charakter. Die Nationalität. Der Artikel. Das Substantiv. Das Präsens der Verben.						
1.1.	The problem of early marriages. Families in different countries. An ideal family. Noun: the categories of number, case, gender./Die Familien in verschiedenen Ländern. Eine ideale Familie/Das Substantiv. Der Artikel. Das Präsens der Verben.	Лабораторные	1	12	УК-4.1, УК-4.2, УК-4.3, УК-4.4	Л1.1, Л1.2, Л1.3
1.2.	Выполнение лексико-грамматических упражнений. Аудирование. Introducing yourself. Appearance and character. Things that I Like and Dislike./Das Äußere und der Charakter.	Сам. работа	1	24	УК-4.1, УК-4.2, УК-4.3, УК-4.4	Л1.1, Л1.2, Л1.3
Раздел 2. In the World of Communication. General contents: Types of communication. Verbal communication and culture. History of communication. Modern technologies in communication. The rules of a good conversation. Dealing with conflict situations. Noun: the article./Kommunikation. Konflikte lösen. Was man mit dem Körper sagen kann. Modalverben. Das Perfekt						
2.1.	Лексический минимум. Понятие дифференциации лексики по сферам применения (бытовая, терминологическая, общенаучная, официальная и др.). Types of communication. Verbal communication and culture. History of communication. Noun: the article. Kommunikation. Konflikte lösen. Was man mit dem Körper sagen kann.	Лабораторные	1	12	УК-4.1, УК-4.2, УК-4.3, УК-4.4	Л1.1, Л1.2, Л1.3

Код занятия	Наименование разделов и тем	Вид занятия	Семестр	Часов	Компетенции	Литература
2.2.	Выполнение лексико-грамматических упражнений. Аудирование. Modern technologies in communication. The rules of a good conversation./ Modalverben. Das Perfekt	Сам. работа	1	24	УК-4.1, УК-4.2, УК-4.3, УК-4.4	Л1.1, Л1.2, Л1.3
Раздел 3. Culture and Customs. General contents: National traditions. The peculiarities of British and American cultures. National holidays. Superstitions throughout the world. Adjective: the degrees of comparison. Pronouns./Traditionen und Bräuche. Deutschsprachige Länder. Das Adjektiv						
3.1.	Понятие об основных способах словообразования. National traditions. The peculiarities of British and American cultures. National holidays. Adjective: the degrees of comparison./Traditionen und Bräuche. Deutschsprachige Länder.	Лабораторные	1	12	УК-4.1, УК-4.2, УК-4.3, УК-4.4	Л1.1, Л1.2, Л1.3
3.2.	Выполнение лексико-грамматических упражнений. Аудирование. Pronouns. Superstitions throughout the world. / Das Adjektiv	Сам. работа	1	24	УК-4.1, УК-4.2, УК-4.3, УК-4.4	Л1.1, Л1.2, Л1.3
Раздел 4. The Place I Live in. General contents: Russia: my motherland. Russia through foreigners' eyes. Stereotypes about the RF. The Altai territory. Urban and rural living. Barnaul. City life problems. Simple (Indefinite) tenses. /Meine Heimat. Russland. Die Ailtai Region. Das Präteritum						
4.1.	The Place I Live in. General contents: Russia: my motherland. Russia through foreigners' eyes. Stereotypes about the RF. Simple (Indefinite) tenses./Meine Heimat. Russland. Die Ailtai Region.	Лабораторные	2	12	УК-4.1, УК-4.2, УК-4.3, УК-4.4	Л1.1, Л1.2, Л1.3
4.2.	Выполнение лексико-грамматических упражнений. Аудирование. The Altai territory. Urban and rural living. Barnaul. City life problems./ Das Präteritum	Сам. работа	2	24	УК-4.1, УК-4.2, УК-4.3, УК-4.4	Л1.1, Л1.2, Л1.3
Раздел 5. English Speaking Countries. General contents: The United Kingdom of Great Britain and Northern Ireland. The history of Britain. London sights. The United States of America. The history of the USA. Australia. Continuous (Progressive) Tenses./Deutschland: Geschichte, Wirtschaft, Leute. Das Plusquamperfekt						
5.1.	Понятие об обиходно-литературном, официально-деловом, научном стилях, стиле художественной литературы. Основные особенности научного стиля. Культура и традиции стран изучаемого языка, правила речевого этикета. Говорение. The United Kingdom of Great Britain and Northern Ireland. The history of Britain. London sights. Continuous (Progressive) Tenses./Deutschland: Geschichte, Wirtschaft, Leute.	Лабораторные	2	12	УК-4.1, УК-4.2, УК-4.3, УК-4.4	Л1.1, Л1.2, Л1.3

Код занятия	Наименование разделов и тем	Вид занятия	Семестр	Часов	Компетенции	Литература
5.2.	The United States of America. The history of the USA. Australia. Выполнение лексико-грамматических упражнений. Аудирование./ Das Plusquamperfekt	Сам. работа	2	24	УК-4.1, УК-4.2, УК-4.3, УК-4.4	Л1.1, Л1.2, Л1.3
Раздел 6. Travelling. General contents: The place of travelling in people's lives. Types of transport. What to take into account while travelling by different types of transport. Hotels. Travelling on your own. Sightseeing. Perfect Tenses./Die Reise. Die Verkehrsmittel. Die Erholungsplätze. Das Passiv						
6.1.	Основы публичной речи (устное сообщение, доклад). The place of travelling in people's lives. Types of transport. What to take into account while travelling by different types of transport. Hotels. Perfect Tenses./Die Reise. Die Verkehrsmittel. Die Erholungsplätze	Лабораторные	2	12	УК-4.1, УК-4.2, УК-4.3, УК-4.4	Л1.1, Л1.2, Л1.3
6.2.	Travelling on your own. Sightseeing. Аудирование. Выполнение лексико-грамматических упражнений. /. Das Passiv	Сам. работа	2	24	УК-4.1, УК-4.2, УК-4.3, УК-4.4	Л1.1, Л1.2, Л1.3
Раздел 7. Science. The World of Discoveries. General contents: The nature of science. Inventions and innovations. The most important scientific discoveries in the history of the mankind. Innovations in medicine and technologies. Artificial intelligence. The mysteries of the human brain. Passive Voice. / Wissenschaft. Bekannte Wissenschaftler und ihre Entdeckungen. Passiv						
7.1.	Виды текстов. Виды речевых произведений: аннотация, реферат. Inventions and innovations. The most important scientific discoveries in the history of the mankind. Passive Voice. /Wissenschaft. Bekannte Wissenschaftler und ihre Entdeckungen.	Лабораторные	3	12	УК-4.1, УК-4.2, УК-4.3, УК-4.4	Л1.1, Л1.2, Л1.3
7.2.	Innovations in medicine and technologies. Artificial intelligence. The mysteries of the human brain. Выполнение лексико-грамматических упражнений. Аудирование./Das Passiv	Сам. работа	3	15	УК-4.1, УК-4.2, УК-4.3, УК-4.4	Л1.1, Л1.2, Л1.3
Раздел 8. Higher Education. Problems of higher education in Russia. General contents: Higher education in Britain. American colleges and universities. Interviewing as a part of admission process. Higher education in Russia. Passing exams. Problems of higher education in Russia. The category of mood./Die Ausbildung in Russland und Deutschland im Vergleich. Der Konjunktiv						
8.1.	Higher education in Britain. American colleges and universities. Виды речевых произведений: тезисы, сообщения. Inventions and innovations. Conditional Mood. Subjunctive Mood./Die Ausbildung in Russland und Deutschland im Vergleich.	Лабораторные	3	12	УК-4.1, УК-4.2, УК-4.3, УК-4.4	Л1.1, Л1.2, Л1.3
8.2.	Interviewing as a part of admission process. Higher education in Russia. Passing exams.Выполнение	Сам. работа	3	15	УК-4.1, УК-4.2, УК-4.3, УК-4.4	Л1.1, Л1.2, Л1.3

Код занятия	Наименование разделов и тем	Вид занятия	Семестр	Часов	Компетенции	Литература
	лексико-грамматических упражнений. Аудирование./ Der Konjunktiv					
Раздел 9. Getting a Job. General contents: Choosing a profession. Work and family life. How to write a successful resume. Job interviews. Employment agencies. Part-time jobs. Modal verbs./ Die Berufswelt. Arbeit ist ads halbe Leben? Berufsbeschreibung. Nebensätze						
9.1.	Виды речевых произведений: частное письмо, деловое письмо, биография. Inventions and innovations. Work and family life. How to write a successful resume. Job interviews. Modal verbs./Die Berufswelt. Arbeit ist ads halbe Leben? Berufsbeschreibung.	Лабораторные	3	12	УК-4.1, УК-4.2, УК-4.3, УК-4.4	Л1.1, Л1.2, Л1.3
9.2.	Employment agencies. Part-time jobs. Modal verbs. Выполнение лексико-грамматических упражнений. Аудирование./ Nebensätze	Сам. работа	3	15	УК-4.1, УК-4.2, УК-4.3, УК-4.4	Л1.1, Л1.2, Л1.3

5. Фонд оценочных средств

5.1. Контрольные вопросы и задания для проведения текущего контроля и промежуточной аттестации по итогам освоения дисциплины
<p>Оценочные материалы для текущего контроля по разделам и темам дисциплины в полном объеме размещены в онлайн-курсе на образовательном портале "Цифровой университет - АлтГУ" - https://portal.edu.asu.ru/course/view.php?id=7971 (английский язык)</p> <p>ОЦЕНКА СФОРМИРОВАННОСТИ КОМПЕТЕНЦИИ УК-4 Способен осуществлять деловую коммуникацию в устной и письменной формах на государственном языке Российской Федерации и иностранном(ых) языке(ах)</p> <p>ПРИМЕРЫ ЗАДАНИЙ ЗАКРЫТОГО ТИПА (английский язык)</p> <ol style="list-style-type: none"> Charles has _____ for you. a) any food; b) some flower; c) a furniture; d) some news His parents are old, but _____ are young. a) her; b) hers; c) their; d) Henrys' She _____ on weekends. a) isn't working; b) isn't work; c) doesn't work; d) doesn't works It _____ today. a) snow; b) snows; c) snowing; d) is snowing This math exam was _____ than the last one. a) as hard; b) harder; c) more hard; d) hardest She _____ to the doctor yesterday. a) must go; b) must went; c) must to go; d) had to go _____ Smiths live in Bath. a) the; b) -- ; c) a; d) none of the above Do you take __ sugar in __ coffee? – I used to, but now I'm on __ diet. I'm trying to lose __ weight. a) --; --; a; --; b) --; the; a; --; c) --; the; a; the; d) --; --; --; -- I'm not going to the party. I _____. a) not have been invited; b) haven't been invited; c) haven't invited; d) haven't been inviting She was tired, because she _____ all day. a) has been traveling; b) had been traveling; c) had been traveled; d) had traveled I'm afraid I can't come and see you. My car _____ today. a) is repaired; b) is being repaired; c) is repairing; d) is been repaired A friend of mine _____ in a car crash yesterday.

a) was hurt; b) has been hurt; c) was hurted; d) had hurt

13. Where is the mistake?

This (A) news (B) are (C) so important to (D) me now.

14. Where is the mistake?

These (A) goose (B) seem (C) to be (D) ill.

15. Where is the mistake?

In (A) Wednesday, we shall (B) be traveling (C) in (D) the southern direction.

Правильные ответы: d, b, c, d, b, d, a, a, b, b, b, a, B, B, A

КРИТЕРИИ ОЦЕНИВАНИЯ:

Каждое задание оценивается 1 баллом. Оценивание КИМ в целом:

«зачтено» – верно выполнено более 50% заданий.

«не зачтено» – верно выполнено менее 50% заданий.

ПРИМЕРЫ ЗАДАНИЙ ОТКРЫТОГО ТИПА (английский язык)

1. How would you describe a person who always reaches his goals?

2. Guess the notion by its definition: "to change something such as a report or computer file so that it includes new information".

3. What is a "message"?

4. What is "body language"?

5. What varieties and sub varieties of English do you know?

6. What American public holidays can you name?

7. Guess the notion by its definition: "a musical instrument usually with six strings that you play by pulling the strings with your fingers or with a plectrum"

8. What is 'culture shock'?

9. Complete the sentence: "A large piece of ground in town with greenery for public use is called ..."

10. What is 'buckwheat'?

11. What groups of people gave rise to modern Russia?

12. What descent does Siberian population have?

13. Guess the notion by its definition: "one of the 24 areas that the world is divided into, each of which has its own time".

14. What three branches of power do you know?

15. What is a "map"?

16. How do we call a long journey in a ship or spacecraft?

17. What can happen if you work illegally abroad?

18. How do we call "a group of connected cells in an animal or plant that are similar to each other, have the same purpose, and form the stated part of the animal or plant"?

19. What is "cloning"?

20. What institutes does ASU have today?

Правильные ответы:

1. persistent, hard-working, decisive

2. to update

3. a spoken or written piece of information that you send to another person or leave for them

4. forms of communication using body movements or gestures instead of, or in addition to, sounds, verbal language, or other forms of communication

5. British English, Newfoundland English, Canadian English, African American English within American English

6. New Year's Day, (Presidents' Day) Washington's Birthday, Memorial Day, July 4 Independence Day, Labor Day, Columbus Day, Thanksgiving Day, Christmas

7. guitar

8. a psychological disorientation that most people experience when living in a culture markedly different from one's own

9. a park

10. a type of small brown grain used as food when boiled, and for making flour

11. the Eastern Slavs

12. Most of the people are of Russian and Ukrainian descent but there are also ethnic Germans and other groups. In the far eastern parts of Siberia, there is also a considerable amount of Chinese.

13. time zone

14. legislative, executive, judicial

15. a drawing of a particular area, for example a city or country, which shows its main features, such as its roads,

rivers, mountains etc

16. voyage

17. You can be deported, fined and imprisoned if you do. You may also be prevented from entering the country again in the future.

18. tissue

19. the creation of an exact genetic copy of an organism, tissue, cell or gene

20. Among the institutes are: the institute of humanities, geography, law, mathematics and informational technologies, chemistry, biology.

КРИТЕРИИ ОЦЕНИВАНИЯ:

ОТЛИЧНО (повышенный уровень/зачтено)

Выполнено 85 % предложенного задания:

Студентом дан полный, в логической последовательности развернутый письменный ответ на поставленный вопрос, где он демонстрирует знания предмета в полном объеме учебной программы, достаточно глубоко осмысливает дисциплину, приводит собственные примеры по проблематике поставленного вопроса, решает предложенные практические задания без ошибок.

ХОРОШО (базовый уровень/зачтено)

Выполнено 70 % предложенного задания:

Студентом дан развернутый письменный ответ на поставленный вопрос, где студент демонстрирует знания, приобретенные на занятиях, а также полученные посредством изучения обязательных учебных материалов по курсу, дает аргументированные ответы, приводит примеры, в ответе присутствует свободное владение монологической речью, логичность и последовательность ответа. Однако допускается неточность в ответе. Решает предложенные практические задания с небольшими неточностями.

УДОВЛЕТВОРИТЕЛЬНО (пороговый уровень/зачтено)

Выполнено 50 % предложенного задания:

Студентом дан письменный ответ, свидетельствующий в основном о знании процессов изучаемой дисциплины, отличающийся недостаточной глубиной и полнотой раскрытия темы, слабо сформированными навыками анализа явлений, процессов, недостаточным умением давать аргументированные ответы и приводить примеры, недостаточно свободным владением монологической речью, логичностью и последовательностью ответа. Допускается несколько ошибок в содержании ответа и решении практических заданий.

НЕУДОВЛЕТВОРИТЕЛЬНО (уровень не сформирован/не зачтено)

Выполнено менее 50 % предложенного задания:

Студентом дан письменный ответ, который содержит ряд серьезных неточностей, обнаруживающий незнание процессов изучаемой предметной области, отличающийся неглубоким раскрытием темы, несформированными навыками анализа явлений, процессов, неумением давать аргументированные ответы, слабым владением монологической речью, отсутствием логичности и последовательности. Выводы поверхностны. Практическое задание не выполнено. Т.е. студент не способен ответить на предложенный вопрос.

Оценочные материалы для текущего контроля по разделам и темам дисциплины в полном объеме размещены в онлайн-курсе на образовательном портале "Цифровой университет - АлтГУ" - <https://portal.edu.asu.ru/course/view.php?id=8465> (немецкий язык)

ОЦЕНКА СФОРМИРОВАННОСТИ КОМПЕТЕНЦИИ УК-4

Способен осуществлять деловую коммуникацию в устной и письменной формах на государственном языке Российской Федерации и иностранном(ых) языке(ах)

ПРИМЕРЫ ЗАДАНИЙ ЗАКРЫТОГО ТИПА (немецкий язык)

1. Wie _____ du mein neues Kleid?

a) findest b) findest c) find

2. Wer ____ mir sagen, wann er kommt?

a) könnt b) kann c) kenne

3. Ich ____ mit kaltem Wasser.

a) wasche b) wasche sich c) wasche mich

4. Die Frau hat das Bild über den Tisch _____.

a) gehangen b) gehängt c) gehingen

5. Wir sprechen von dem Roman, ____ wir vor kurzem gelesen haben.

a) In dem b) der c) den

6. Kannst du warten, ___ ich fertig bin?
a) seitdem b) wenn c) bis
7. Er studiert vier Jahre ___ Medizin.
a) das b) - c) die
8. Er hat ein ___ Leben angefangen.
a) neues b) neu c) neue
9. Er wusste nichts Genau ____.
a) er b) es c) e
10. Ich ___ ihr auf der Straße begegnet.
a) habe b) bin c) werde
11. Sie spricht ___ ihrem Rechtsanwalt.
a) an b) wegen c) mit
12. Er ist immer nach der Mode ____.
a) gekleidet b) sich gekleidet c) kleiden
13. ____ 1. April erhielt sie eine Stelle als Korrespondentin.
a) um b) im c) am
14. Das war der _____ Maitag seit zehn Jahren.
a) kalte b) kälter c) kälteste
15. Ich habe sie _____ gesehen.
a) kein b) nicht c) nichts

Правильные ответы: b, b, c, b, c, c, b, a, b, b, c, a, c, c, b

КРИТЕРИИ ОЦЕНИВАНИЯ:

Каждое задание оценивается 1 баллом. Оценивание КИМ в целом:

«зачтено» – верно выполнено более 50% заданий.

«не зачтено» – верно выполнено менее 50% заданий.

ПРИМЕРЫ ЗАДАНИЙ ОТКРЫТОГО ТИПА (немецкий язык)

1. Wie heißt die Hauptstadt von Deutschland?
2. Wie heißt eine der schönsten Straßen Berlins?
3. Aus wieviel Bundesländern besteht Deutschland?
4. Nennen Sie drei deutschsprachige Länder?
5. Wieviel Staatssprachen gibt es in der Schweiz?
6. Mit wieviel Jahren gehen die Kinder in die Schule?
7. Was bekommen die Kinder am ersten Schultag als Geschenk?
8. Welche Schultypen gibt es in Deutschland?
9. Nennen Sie die beliebtesten Sportarten in Deutschland?
10. Welche Verkehrsmittel gibt es?
11. Wie heißt das deutsche Parlament?
12. Wann feiert man den Tag der Deutschen Einheit?
13. Wie heißen die vier Sonntage vor Weihnachten?
14. Wann feiert man Weihnachten in Deutschland?
15. In welchem Bundesland befindet sich die Stadt Köln?
16. Wie heißt die bayerische Landeshauptstadt?
17. Wie heißt der größte Fluss der BRD?
18. Wie heißt die Hauptstadt der Republik Österreich?
19. Was ist das Grundprinzip der Schweizer Außenpolitik?
20. Nennen Sie die bekanntesten deutschen Komponisten.

Правильные ответы:

1. Berlin
2. Unter den Linden
3. 16
4. Deutschland, die Schweiz, Österreich
5. 4 Staatssprachen
6. Mit sieben Jahren
7. eine Tüte mit Süßigkeiten
8. Gymnasium, Realschule, Gesamtschule, Berufsschule
9. Fußball, Handball, Basketball, Tennis, Radfahren, Schwimmen, Gymnastik
10. Der Bus, der Obus, die U-Bahn, die Straßenbahn, das Taxi, das Motorrad, das Fahrrad, das Flugzeug, das Auto, der Zug

11. Der Bundestag
12. Am 3. Oktober
13. Adventssonntage
14. Am 25. Dezember
15. Nordrhein-Westfalen
16. München
17. Der Rhein
18. Wien
19. das Prinzip der Neutralität
20. Johann Sebastian Bach, Ludwig van Beethoven, Wolfgang Amadeus Mozart, Johannes Brahms, Joseph Haydn, Franz Schubert, Richard Wagner, Robert Schumann, Johann Strauß

КРИТЕРИИ ОЦЕНИВАНИЯ:

ОТЛИЧНО (повышенный уровень/зачтено)

Выполнено 85 % предложенного задания:

Студентом дан полный, в логической последовательности развернутый письменный ответ на поставленный вопрос, где он демонстрирует знания предмета в полном объеме учебной программы, достаточно глубоко осмысливает дисциплину, приводит собственные примеры по проблематике поставленного вопроса, решает предложенные практические задания без ошибок.

ХОРОШО (базовый уровень/зачтено)

Выполнено 70 % предложенного задания:

Студентом дан развернутый письменный ответ на поставленный вопрос, где студент демонстрирует знания, приобретенные на занятиях, а также полученные посредством изучения обязательных учебных материалов по курсу, дает аргументированные ответы, приводит примеры, в ответе присутствует свободное владение монологической речью, логичность и последовательность ответа. Однако допускается неточность в ответе. Решает предложенные практические задания с небольшими неточностями.

УДОВЛЕТВОРИТЕЛЬНО (пороговый уровень/зачтено)

Выполнено 50 % предложенного задания:

Студентом дан письменный ответ, свидетельствующий в основном о знании процессов изучаемой дисциплины, отличающийся недостаточной глубиной и полнотой раскрытия темы, слабо сформированными навыками анализа явлений, процессов, недостаточным умением давать аргументированные ответы и приводить примеры, недостаточно свободным владением монологической речью, логичностью и последовательностью ответа. Допускается несколько ошибок в содержании ответа и решении практических заданий.

НЕУДОВЛЕТВОРИТЕЛЬНО (уровень не сформирован/не зачтено)

Выполнено менее 50 % предложенного задания:

Студентом дан письменный ответ, который содержит ряд серьезных неточностей, обнаруживающий незнание процессов изучаемой предметной области, отличающийся неглубоким раскрытием темы, несформированными навыками анализа явлений, процессов, неумением давать аргументированные ответы, слабым владением монологической речью, отсутствием логичности и последовательности. Выводы поверхностны. Практическое задание не выполнено. Т.е. студент не способен ответить на предложенный вопрос.

5.2. Темы письменных работ для проведения текущего контроля (эссе, рефераты, курсовые работы и др.)

Изучение грамматики является обязательным условием для овладения иностранным языком и составляет важную часть обучения иностранному языку в вузе. Поэтому на занятиях в рамках дисциплины "Иностранный язык" особое внимание уделяется формированию грамматических навыков. Степень их сформированности определяется по результатам проведения текущего контроля в виде контрольных работ.

Образцы контрольных работ (английский язык)

Семестр 1

- I. Образуйте форму множественного числа:
ox, class, story, wolf, key, deer, crisis, lady, brother-in-law, goose
- II. Заполните пропуски одной из форм глагола to be: is or are:
1. The money... in my bag.
 2. The advice he gave me... very helpful.
 3. Physics... my favourite subject.
 4. His progress at school... magnificent.
 5. The knowledge he got at the university...really deep.
 6. Give me the pliers please. They... on the shelf.

Семестр 2

- I. Определите время глагола-сказуемого в следующих предложениях:

1. Ring me up at 11 o'clock. I will not be sleeping yet.
2. She is going to read the letter she has just received.
3. Hello, Peter! Where are you going?
4. They were speaking when I looked at them.
5. Have you ever been to London? – Yes, I was there last summer.
6. The students had written the paper by dinnertime.
7. What types of newspapers do you usually read?
8. She will have done all the work about the house by the time he arrives.

- II. Вставьте пропущенный вспомогательный глагол:

1. ... you always spend summer at the seaside? – As a rule.
2. I ... not notice that my watch ... stopped, and when I arrived at the station, my train ... already left.
3. Where ... you put my dictionary? I cannot find it anywhere.
4. I met him when he ... walking across the park.
5. Now I ... reading a very interesting book. I ... finished it by Friday.
6. When ... you see him last?
7. It is already 12 o'clock and he ... still writing his composition.

- III. Раскройте скобки, употребляя глаголы в Present Simple, Past Simple или Future Simple:

1. He (to turn) on the television to watch cartoons every morning.
2. I always (to go) to the Altai Mountains to visit my relatives there.
3. I (to be) very busy last summer and (not to go) there.
4. I (not to go) there next year because it (to cost) a lot of money and I can't afford it.
5. They (to enjoy) themselves at the symphony yesterday evening?
6. Who (to take) care of the child in the future?

- IV. Раскройте скобки, употребляя глаголы в Present Simple, Past Simple, Future Simple, Present Continuous или Past Continuous:

1. Where your brother (to work)? – He (to work) at an institute.
2. Your grandmother (to sleep) when you (to come) home yesterday?
3. What your sister (to do) tomorrow?
4. I (not to go) to the shop yesterday.
5. Where Kate (to go) when you (to meet) her yesterday?

- V. Раскройте скобки, употребляя глаголы в Present Perfect, Past Simple, Past Continuous или Past Perfect:

1. He (to come) home late yesterday.
2. She is very glad: she (to pass) her last exam.
3. He (to translate) the whole text by 11 o'clock.
4. I never (to be) to Rome.
5. He repaired the toy which his brother (to break) the day before.
6. They (to cook) the whole day yesterday.
7. I (not to eat) ice cream since summer.
8. I understood that she (not to read) my letter.

- VI. Раскройте скобки, употребляя глаголы в одном из изученных времен:

The day was cold and it (to rain). When I (to reach) home, my raincoat (to be) wet. I (to take) it off and (to go) into the living-room. My children (to play) on the carpet. They (to come) from the kindergarten an hour before and now (to be) happy to see their father.

Семестр 3

The Passive Voice

- I. Give all the possible passive forms of the verb to spend.

- II. Put the following sentences into the Passive voice.

1. They have never climbed this mountain.
2. She told me that she had carefully put away the newspapers.
3. Why did you bring these cups here?

4. Nick's mother told him to go home immediately.
5. I will send all the invitations myself.
6. They are building a new supermarket in our street.
7. She was telling me an amusing story at 5 yesterday.
8. He stole all the letters from the post box.
9. She referred to that magazine when she was making a report about tigers.
10. He always follows his mother's advice.

III. Fill in the verbs in the Passive Voice.

1. He always (to meet) at the railway station by his friends.
2. You (to give) books for reading at school last year?
3. Whom (to write) this letter by?
4. A lot of schools (to build) next year.
5. The moment we arrived at the party the drinks (to serve).
6. This work (to finish) by the beginning of the next year?
7. These apple trees (to plant) when I was a little boy.
8. He often (to remember) and (to talk about) in the college.
9. We (to invite) to the meeting already.
10. When mother came dinner (to cook) already.

Indirect Speech

Put the following sentences into Indirect Speech

1. I asked my friend, "How do you feel after your holiday?"
2. Jack's father asked him, "Who are you writing a letter to?"
3. "Jack is on the terrace. He is playing chess with his brother", said Nelly.
4. I saw a cloud of smoke and asked, "What is burning?"
5. "I don't understand what he is talking about," replied Bessie.
6. I said to her, "Bring me a glass of water, please".
7. "I'll tell you about it when I am back," Nora said to Jack.
8. Mr. Nyman asked his wife, "How much do you spend on food every week?"
9. "You have known me long", Barbara said to Martha.
10. "You are the best assistant I have ever had, Sheppey," he said.
11. Henry asked Tom, "Who did you visit in the hospital?"
12. "We didn't have dinner there," the boy said.
13. "When the doorbell rang, I was writing a letter to John," said George.
14. Myra said to Dick, "Don't worry about my health. I will be all right."
15. Mother asked me, "Did you play with your friends yesterday?"
16. Grandfather said to Mary, "What mark did you get at school?"
17. Kate said to her grandmother, "Help me cook the soup, please."
18. Father said to Nick, "Have you done your homework?"
19. The teacher said to the students, "We will discuss this subject tomorrow".
20. The woman said, "This man spoke to me on the road."

КРИТЕРИИ ОЦЕНИВАНИЯ

Отлично - 85-100% правильных ответов

Хорошо - 70-84% правильных ответов

Удовлетворительно - 50-69% правильных ответов

Не удовлетворительно - 0-49% правильных ответов

Образцы контрольных работ (немецкий язык)

Семестр 1

1. Schreiben Sie drei Grundformen der Verben.

schlafen, übersetzen, laufen, erzählen, empfehlen, anrufen, mögen, zurückkommen, beibringen, kennen, gehen, bekommen, erfahren.

II. Stellen Sie Substantive in den richtigen Kasus.

1. Hängen Sie die Lampe lieber an (die Wand) über (der Schreibtisch).
2. Er sitzt zwischen (ich) und (mein Kollege).
3. Das Bild hängt rechts von (das Fenster).
4. Die Universität liegt im Zentrum (die Stadt).
5. Du kannst in (der Sommer) an (das Meer) fahren.
6. An (der Montag) haben wir Unterricht.
7. In (dieser Stock) befindet sich die Mensa.

8. Er erholt sich auf (das Land).
9. Dieser Weg führt zu (mein Haus).
10. Es gibt viel Staub unter (das Bett).

III. Stellen Sie die richtige Präposition ein.

1. ... (jener Tag) fuhr er ... (Moskau).
2. ... (diese Minute) wird sie an ihre Freundin denken.
3. Wann kommst du heute ... (das Haus).
4. Sie ruft dich ... (etwa zwei Minuten) an.
5. Sie haben ... (der Nachmittag) keinen Unterricht.
6. Mein Freund war ... (dieser Monat) ... England.

IV. Übersetzen Sie ins Deutsche.

1. Он взял словарь, а мы возьмем учебник.
2. Она очень интересуется литературой.
3. Я сегодня очень поздно встал.
4. Мы всегда приходим в университет вовремя.
5. Давайте повесим ковер на стену!
6. Мой письменный стол стоит справа между софой и книжным шкафом. Я хочу поставить его к окну. Здесь светло. Перед окном много деревьев, так как моя комната выходит в парк.
7. Рядом с нашим домом находится продовольственный магазин, а за домом – школа.
8. Сегодня холоднее, чем вчера, оденься теплее.
9. У нас теперь свой дом со всеми удобствами.
10. Отец моей подруги профессор. Он читает лекции по математике в университете.

Семестр 2

1. Finden Sie die richtige Präposition.

Herr Meier möchte _____ ein Museum gehen. Er kennt den Weg _____ dem Museum nicht. Deshalb fragt er einen Fußgänger _____ dem Weg _____ dem Museum. Der Fußgänger kennt den Weg nicht. Nervös sieht Herr Meier _____ seine Uhr. Er ist _____ dem Museum _____ seiner Bekannte verabredet. Sie wartet dort _____ ihn. Herr Meier fragt einen anderen Fußgänger _____ dem Weg. Er muss zuerst _____ der U-Bahn fahren und dann _____ einen Bus umsteigen. Herr Meier rennt die Treppe _____ oben und stößt dabei _____ den Einkaufskorb einer Frau, die ihm entgegenkommt. Die Waren fallen _____ dem Korb heraus und rollen die Treppen hinunter. Schließlich steht Herr Meier _____ dem Museum, aber niemand wartet dort _____ ihn. Er hat sich _____ dem Tag geirrt. Heute ist das Museum geschlossen.

2. Stellen Sie die Fragen zu unterstrichenen Wörtern.

1. Bis München fahre ich mit dem Auto. 2. Ich schaute durchs Fenster. 3. Wir gingen durch den Wald. 4. Für dich ist ein Brief gekommen. 5. Die Eltern tun viel für ihre Kinder. 6. Der Stadtrat muss die finanziellen Mittel für den Bau von Strassen finden. 7. Er möchte sein Motorrad gegen eine Videokamera tauschen. 8. Der Vater ist streng gegen seinen Sohn. 9. Wir saßen um den Tisch und diskutieren. 10. Ich habe sie durch meinen Freund kennen gelernt.

3. Übersetzen Sie ins Deutsche:

1. Мой стол стоит у стола рядом с книжным шкафом. 2. Над столом висит лампа, на стене висит картина. 3. За этим домом находится моя школа. 4. Я кладу книги на стол. 5. Моя сестра идет сегодня в университет. Я тоже сегодня буду в университете. 6. Мы поставили телевизор в угол возле окна. 7. Дети играют перед нашим домом. 8. Где книга? – Она на столе под газетами между журналами. 9. твой сын идет сегодня в школу? 10. Я сяду к окну рядом с моим другом. 11. Он сидел в кресле у стены. 12. Студент идет к доске. 13. мы уже давно живем в этом городе? 14. В твоей контрольной работе есть ошибки. 15. Давай повесим картину над столом.

Семестр 3

I. Соедините следующие предложения с помощью союзов als или wenn:

1. Ich verließ gestern das Haus; ich traf vor der Tür einen Landsmann. 2. Mein Freund besteht die Prüfung; er wird die Hochschule besuchen. 3. Das Feuer brach gestern aus; alle Männer mussten sogleich löschen helfen. 4. Deutschland war eine Monarchie; es hatte einen Kaiser. 5. Das Semester begann; jedesmal musste der Student seine Eltern verlassen. 6. Das Semester hört auf; die meisten Studenten fahren nach Hause.

II. Ответьте на следующие вопросы:

1. Wann zünde ich das Licht an? (dunkel)
2. Wann lege ich mich ins Bett? (müde)

3. Wann hast du deine Schlüssel verloren? (Ich war gestern abend im Theater)
4. Wann kamen diese Kinder in das Waisenhaus? (Vater und Mutter sterben)
5. Wann wurde das Dorf vernichtet? (Wasser des großen Stromes, immer höher steigen)
6. Wann ist dieser Knopf abgerissen? (Ich wollte mich umziehen)

III. Дополните следующие предложения:

1. Als Graf Zeppelin sein erstes Luftschiff (bauen), wurde er von vielen verlacht. 2. Als er den ersten glücklichen Flug (beenden), fing man an, ihn zu bewundern. 3. Nachdem eine Explosion 1908 das linkbare Luftschiff (zerstören), wurden im ganzen Reiche 6 Millionen gesammelt. 4. Während er die Schule (besuchen), lernte er immer gut. 5. Seitdem ich ihn (sehen), liebe ich ihn. 6. Solange er (schweigen), schweige ich auch. 7. Wenn der Frühling (kommen), kehren die Schwalben zurück.

IV. Превратите в следующих предложениях предложную группу в придаточное предложение:

1. Vor dem Beginn der Operation prüft der Arzt seine Instrumente.
2. Während unserer Reise hatten wir schlechtes Wetter.
3. Seit dem ersten Schlaganfall wurde mein Vater wieder ganz gesund.
4. Gleich nach dem Tod des Millionärs begann der Streit um die große Erbschaft.
5. An dem „Requiem“ arbeitete Mozart in den letzten Wochen bis zu seinem Tode.
6. Vor Beginn des Winters muss man für warme Kleider sorgen.

КРИТЕРИИ ОЦЕНИВАНИЯ

Отлично - 85-100% правильных ответов

Хорошо - 70-84% правильных ответов

Удовлетворительно - 50-69% правильных ответов

Не удовлетворительно - 0-49% правильных ответов

5.3. Фонд оценочных средств для проведения промежуточной аттестации

ПРОМЕЖУТОЧНАЯ аттестация заключается в проведении в конце 1 и 2 семестра зачета (для обучающихся, не получивших зачет по результатам текущей успеваемости) по всему изученному материалу. Зачет проводится в устной форме по билетам, каждый из которых содержит два вопроса: 1. Ответ активного вокабуляра по пройденным темам; 2. Ответ монолога по одной из тем, связанных с тематикой аудиторных занятий.

АНГЛИЙСКИЙ ЯЗЫК

ПРИМЕРЫ ВОПРОСА 1:

СЕМЕСТР 1

Give English equivalents to the following words:

1. непривлекательный
2. средних лет
3. упитанный
4. миниатюрного роста
5. каштановый
6. честолюбивый
7. начитанный
8. гениальный
9. целеустремленный
10. сообщение, послание
11. устаревший
12. вычислительное устройство
13. отвечать, реагировать
14. загружать, скачивать
15. учетная запись
16. Международный Женский День
17. ждать с нетерпением...
18. оправдать ожидания
19. выезд на природу
20. День Независимости

СЕМЕСТР 2

Give English equivalents to the following words:

1. светофор
2. набережная
3. повернуть налево
4. американские горки
5. пчеловодство
6. пейзаж
7. часовой пояс
8. законодательная власть
9. отрасли промышленности
10. сельское хозяйство
11. конституционная монархия
12. цветные металлы
13. пустыня
14. поездка в один конец
15. билет
16. взлетно-посадочная полоса
17. ехать за границу
18. пароход
19. развлечение
20. спасательный жилет

Критерии оценивания вопроса 1:

«зачтено» – названо не менее 50% слов и словосочетаний.

«не зачтено» – названо менее 50% слов и словосочетаний.

ТЕМЫ МОНОЛОГИЧЕСКИХ ВЫСКАЗЫВАНИЙ (ВОПРОС 2)

СЕМЕСТР 1

1. The traits of character you like and dislike.
2. Horoscopes: do they really influence people's lives?
3. Things that make people happy.
4. The history of communication.
5. The advantages and disadvantages of modern technologies in communication.
6. Body language in communication.
7. My favourite holiday: history, traditions.
8. The main public holidays in Russia.
9. The main public holidays in the USA.
10. How to prepare a home celebration.

СЕМЕСТР 2

1. The sights of Barnaul.
2. The problems of housing in big cities.
3. The place I would like to live in.
4. Some interesting facts about Great Britain.
5. Culture shock: reality or make-believe?
6. The main problems of Barnaul: ways to solve them.
7. The peculiar features of Altai.
8. "So many countries, so many customs".
9. Why travelling is important.
10. The travel of my dream.

Критерии оценивания монологических высказываний:

ЗАЧТЕНО

соблюден объем высказывания; высказывание соответствует теме; отражены аспекты, указанные в задании; нет грубых ошибок

НЕ ЗАЧТЕНО

малый и недостаточный объем высказывания, не позволяющий решить коммуникативную задачу; обучаемый делает большое количество грубых лексических и грамматических ошибок, что затрудняет или делает невозможным адекватное восприятие речи

НЕМЕЦКИЙ ЯЗЫК

ПРИМЕРЫ ВОПРОСА 1:

СЕМЕСТР 1

Übersetzen Sie ins Deutsche!

1. экзамен на аттестат зрелости
2. доставлять трудности
3. обучение, подготовка
4. понимать постигать
5. составлять, образовывать
6. отрасль, область науки
7. успеваемость
8. расходовать, тратить
9. переселяться, иммигрировать
10. грубый, крепкий
11. поведение, образ действий
12. предрассудок, предубеждение
13. Рождество
14. обычаи и традиции
15. электронная почта
16. общаться в чате
17. обеспечивать кого-либо
18. член семьи
19. иметь последствия
20. религия

СЕМЕСТР 2

Übersetzen Sie ins Deutsche!

1. хлопать в ладоши
2. явный, очевидный
3. федеральная земля
4. международные связи
5. столица
6. родной язык
7. чувствительный
8. пенсия
9. общение, знакомство
10. причина
11. средства массовой информации
12. гостиница
13. двуспальная кровать
14. летать на самолете
15. обедать в ресторане
16. хорошо готовить (еду)
17. каникулы
18. посещать музей
19. традиция
20. отмечать праздники

Критерии оценивания вопроса 1:

«зачтено» – названо не менее 50% слов и словосочетаний.

«не зачтено» – названо менее 50% слов и словосочетаний.

ТЕМЫ МОНОЛОГИЧЕСКИХ ВЫСКАЗЫВАНИЙ (ВОПРОС 2)

СЕМЕСТР 1

1. Meine Biographie
2. Mein Studium an der ASU
3. Das Hochschulwesen in Deutschland
4. Meine Familie
5. Die Geschichte der Kommunikation

СЕМЕСТР 2

1. Deutschland als Einwanderungsland.
2. Probleme der Orientierung in der fremden sozialen Kultur.

3. Kultur- und Sprachschock.
4. Stereotype und Vorteile
5. Sprechen sie Denglisch?

Критерии оценивания монологических высказываний:

ЗАЧТЕНО

соблюден объем высказывания; высказывание соответствует теме; отражены аспекты, указанные в задании; нет грубых ошибок

НЕ ЗАЧТЕНО

малый и недостаточный объем высказывания, не позволяющий решить коммуникативную задачу; обучаемый делает большое количество грубых лексических и грамматических ошибок, что затрудняет или делает невозможным адекватное восприятие речи

ИТОГОВАЯ аттестация заключается в проведении в конце 3 семестра экзамена. Экзамен состоит из устной части, которая предполагает контроль уровня сформированности навыков устной речи. Экзамен в устной форме сдают только те студенты, которые не набирают достаточного количества баллов для автоматического выставления оценки.

Экзамен проводится в устной форме по билетам, каждый из которых содержит два вопроса: 1. Ответ активного вокабуляра по пройденным темам; 2. Ответ монолога по одной из тем, связанных с тематикой аудиторных занятий.

АНГЛИЙСКИЙ ЯЗЫК

ПРИМЕРЫ ВОПРОСА 1:

СЕМЕСТР 3

Give English equivalents to the following words:

1. клон
2. сведения
3. развитие
4. совершать открытие
5. молекула ДНК
6. проводить исследование
7. оценивать
8. ошибочный
9. учреждение высшего образования
10. университет, институт, академия
11. обеспечивать высокий уровень образования
12. давать твердую базу во всех сферах знаний
13. факультет
14. дневное отделение
15. агентство по трудоустройству
16. опытный
17. плата за услуги, гонорар
18. придирается
19. работа со скользящим графиком
20. дополнительные выплаты

Критерии оценивания вопроса 1:

"отлично" - названо 19-20 слов и словосочетаний

"хорошо" - названо 15-18 слов и словосочетаний

"удовлетворительно" - названо 10-14 слов и словосочетаний

"неудовлетворительно" - названо менее 10 слов и словосочетаний

ТЕМЫ МОНОЛОГИЧЕСКИХ ВЫСКАЗЫВАНИЙ (ВОПРОС 2)

СЕМЕСТР 3

1. Scientific discoveries that changed humanity's life.
2. The future of science.
3. The problems of higher education in Russia.
4. Higher education in Great Britain.
5. American colleges and universities.
6. Is it difficult to be a student?
7. The most famous graduates of ASU.

8. My future profession as I see it.
9. The people that glorified my profession.
10. How to write a successful resume.

Критерии оценивания монологических высказываний:

ОТЛИЧНО

соблюден объем высказывания; высказывание соответствует теме; отражены все аспекты, указанные в задании; стилевое оформление речи соответствует типу задания; лексика адекватна поставленной задаче; использованы разные грамматические конструкции; редкие грамматические ошибки не мешают коммуникации; речь звучит в естественном темпе, нет грубых фонетических ошибок

ХОРОШО

неполный объем высказывания; высказывание соответствует теме, но не отражены некоторые аспекты, указанные в задании; стилевое оформление речи соответствует типу задания; лексические и грамматические ошибки незначительно влияют на восприятие речи обучаемого; речь иногда неоправданно паузирована; в отдельных словах допускаются фонетические ошибки (напр. замена английских фонем сходными русскими); общая интонация обусловлена влиянием родного языка.

УДОВЛЕТВОРИТЕЛЬНО

незначительный объем высказывания, которое не в полной мере соответствует теме; не отражены некоторые аспекты, указанные в задании; стилевое оформление речи не в полной мере соответствует типу задания; обучаемый делает большое количество грубых лексических и грамматических ошибок; речь воспринимается с трудом из-за большого количества фонетических ошибок; интонация обусловлена влиянием родного языка

НЕУДОВЛЕТВОРИТЕЛЬНО

малый и недостаточный объем высказывания, не позволяющий решить коммуникативную задачу; стилевое оформление речи не соответствует типу задания; обучаемый делает большое количество грубых лексических и грамматических ошибок, что затрудняет или делает невозможным адекватное восприятие речи

По результатам оценок двух заданий выводится средняя итоговая оценка по дисциплине.

НЕМЕЦКИЙ ЯЗЫК

ПРИМЕРЫ ВОПРОСА 1:

СЕМЕСТР 3

Übersetzen Sie ins Deutsche!

1. хлопать в ладоши
2. явный, очевидный
3. федеральная земля
4. международные связи
5. столица
6. родной язык
7. чувствительный
8. пенсия
9. общение, знакомство
10. причина
11. средства массовой информации
12. гостиница
13. двуспальная кровать
14. летать на самолете
15. обедать в ресторане
16. хорошо готовить (еду)
17. каникулы
18. посещать музей
19. традиция
20. отмечать праздники

Критерии оценивания вопроса 1:

"отлично" - названо 19-20 слов и словосочетаний

"хорошо" - названо 15-18 слов и словосочетаний

"удовлетворительно" - названо 10-14 слов и словосочетаний

"неудовлетворительно" - названо менее 10 слов и словосочетаний

ТЕМЫ МОНОЛОГИЧЕСКИХ ВЫСКАЗЫВАНИЙ (ВОПРОС 2)

СЕМЕСТР 3

1. Die Berufswahl
2. Einkommen und Lebensstandard
3. Fortschritt und Umweltbelastung
4. Mehrsprachigkeit in Europa
5. Die berühmtesten Sehenswürdigkeiten Deutschlands

Критерии оценивания монологических высказываний:

ОТЛИЧНО

соблюден объем высказывания; высказывание соответствует теме; отражены все аспекты, указанные в задании; стилевое оформление речи соответствует типу задания; лексика адекватна поставленной задаче; использованы разные грамматические конструкции; редкие грамматические ошибки не мешают коммуникации; речь звучит в естественном темпе, нет грубых фонетических ошибок

ХОРОШО

неполный объем высказывания; высказывание соответствует теме, но не отражены некоторые аспекты, указанные в задании; стилевое оформление речи соответствует типу задания; лексические и грамматические ошибки незначительно влияют на восприятие речи обучаемого; речь иногда неоправданно паузирована; в отдельных словах допускаются фонетические ошибки (напр. замена английских фонем сходными русскими); общая интонация обусловлена влиянием родного языка.

УДОВЛЕТВОРИТЕЛЬНО

незначительный объем высказывания, которое не в полной мере соответствует теме; не отражены некоторые аспекты, указанные в задании; стилевое оформление речи не в полной мере соответствует типу задания; обучаемый делает большое количество грубых лексических и грамматических ошибок; речь воспринимается с трудом из-за большого количества фонетических ошибок; интонация обусловлена влиянием родного языка

НЕУДОВЛЕТВОРИТЕЛЬНО

малый и недостаточный объем высказывания, не позволяющий решить коммуникативную задачу; стилевое оформление речи не соответствует типу задания; обучаемый делает большое количество грубых лексических и грамматических ошибок, что затрудняет или делает невозможным адекватное восприятие речи

По результатам оценок двух заданий выводится средняя итоговая оценка по дисциплине.

6. Учебно-методическое и информационное обеспечение дисциплины

6.1. Рекомендуемая литература

6.1.1. Основная литература

	Авторы	Заглавие	Издательство, год	Эл. адрес
Л1.1	Волкова Т.П.	English for Bachelor's Degree Students: Practice Book: Практикум по английскому языку для студентов-бакалавров: Учебное пособие	Мурманский государственный технический университет, 2018	https://e.lanbook.com/book/142708
Л1.2	Тищенко Н.Д.	Грамматика современного английского языка: норма и вариативность: учебное пособие: Учебное пособие	Забайкальский государственный университет, 2020	https://e.lanbook.com/book/173715
Л1.3	Аверина А. В., Шипова И. А.	Немецкий язык: учебное пособие	Московский педагогический государственный университет, 2021	https://e.lanbook.com/book/252905

6.2. Перечень ресурсов информационно-телекоммуникационной сети "Интернет"

	Название	Эл. адрес
--	----------	-----------

Э1	Курс в Moodle "Иностранный язык, Английский"	https://portal.edu.asu.ru/course/view.php?id=7971
Э2	Курс в Moodle "Иностранный язык (немецкий) для студентов социально-экономических и гуманитарных направлений"	https://portal.edu.asu.ru/course/view.php?id=8465

6.3. Перечень программного обеспечения

Microsoft Office 2010 (Office 2010 Professional, № 4065231 от 08.12.2010), (бессрочно);
Microsoft Windows 7 (Windows 7 Professional, № 61834699 от 22.04.2013), (бессрочно);
Chrome (<http://www.chromium.org/chromium-os/licenses>), (бессрочно);
7-Zip (<http://www.7-zip.org/license.txt>), (бессрочно);
AcrobatReader(http://www.images.adobe.com/content/dam/Adobe/en/legal/servicetou/Acrobat_com_Additional_TOU-en_US-20140618_1200.pdf), (бессрочно);
ASTRA LINUX SPECIAL EDITION (<https://astralinux.ru/products/astra-linux-special-edition/>), (бессрочно);
LibreOffice (<https://ru.libreoffice.org/>), (бессрочно);
Веб-браузер Chromium (<https://www.chromium.org/Home/>), (бессрочно);
Антивирус Касперский (<https://www.kaspersky.ru/>), (до 23 июня 2024);
Архиватор Ark (<https://apps.kde.org/ark/>), (бессрочно);
Okular (<https://okular.kde.org/ru/download/>), (бессрочно);
Редактор изображений Gimp (<https://www.gimp.org/>), (бессрочно)

6.4. Перечень информационных справочных систем

<http://www.oxfordlearnersdictionaries.com/> Oxford Dictionaries Online
<http://www.multitrans.ru> Онлайн-словари «Мультитран»
<http://dictionary.cambridge.org> Dictionary.com: онлайн-словари и переводчики
<http://dictionary.reference.com> TheFreeDictionary.com: онлайн-словари и переводчики
<http://www.thefreedictionary.com> YourDictionary.com: онлайн-словари и переводчики
<http://www.yourdictionary.com> Webster's Online Dictionary
<http://www.websters-online-dictionary.org>
<http://www.listen-to-english.com> Аудио-видеофайлы для изучающих английский язык
<http://www.onestopenglish.com> Аудиокниги
<http://www.eslgold.com> Аутентичный материал для чтения: тексты, статьи, новости
<http://www.splcenter.org> Развитие навыков письменной речи

7. Материально-техническое обеспечение дисциплины

Аудитория	Назначение	Оборудование
Учебная аудитория	для проведения занятий лекционного типа, занятий семинарского типа (лабораторных и(или) практических), групповых и индивидуальных консультаций, текущего контроля и промежуточной аттестации, курсового проектирования (выполнения курсовых работ), проведения практик	Стандартное оборудование (учебная мебель для обучающихся, рабочее место преподавателя, доска)
513Д	лаборатория "Лингафонный кабинет фмкфип"- учебная аудитория для проведения занятий семинарского типа (лабораторных и(или) практических); проведения групповых и индивидуальных консультаций, текущего контроля и промежуточной аттестации	Учебная мебель на 20 посадочных мест; рабочее место преподавателя; интерактивная доска в комплекте; рабочее место преподавателя в комплекте (стол, ПК, гарнитура); 20 рабочих мест студента в комплекте (стол, гарнитура, цифровой пульт); специализированное коммутационное устройство «Норд Ц» в комплекте; компьютер: модель Инв. №0160604664 - 1

Аудитория	Назначение	Оборудование
		единица; проектор: марка SMART модель UF70 - 1 единица; интерактивная доска: марка SmartBoard модель SB480iv3 - 1 единица; монитор: марка ViewSonic модель VA1948M-LED - 1 единица; микросистема преподавателя Panasonic SA-PM07; учебно-наглядные пособия, карты
Помещение для самостоятельной работы	помещение для самостоятельной работы обучающихся	Компьютеры, ноутбуки с подключением к информационно-телекоммуникационной сети «Интернет», доступом в электронную информационно-образовательную среду АлтГУ

8. Методические указания для обучающихся по освоению дисциплины

Электронный учебно-методический курс «Английский язык (для студентов гуманитарных направлений)» рассчитан на студентов 1-2 курсов любого гуманитарного профиля, обучающихся на уровне бакалавриата. Данный курс реализует идею смешанного обучения, концепция которого предполагает сочетание дистанционной (электронной) формы обучения и традиционных (аудиторных) способов организации учебного процесса.

Структура ЭУМКД «Английский язык (для студентов гуманитарных направлений)» предполагает деление учебного материала и сопровождающих его заданий на три больших блока (по количеству семестров, отведенных на изучение дисциплины). В свою очередь каждый из этих блоков состоит из трех подразделов, отражающих тематику занятий. Распределение тем устной речи по семестрам представлено в таблице.

Семестр 1

Identity (О себе), In the World of Communication (В мире коммуникации), Culture and Traditions (Культура и традиции)

Семестр 2

The Place I Live In (Место, в котором я живу), English-Speaking Countries (Англо-говорящие страны), Travelling (Путешествия)

Семестр 3

Science. The World of Discoveries (Наука. В мире открытий), Higher Education (Высшее образование), Getting a Job (Поиск работы)

Каждый подраздел состоит из 6 занятий (по 2 часа каждое). Все занятия имеют нумерацию, которая отражает последовательность прохождения материала. Выполнение всех заданий, представленных в курсе, является обязательным.

Наполнение каждого тематического подраздела практически идентичное: список вокабуляра по теме с заданиями на его усвоение, 3 текста по тематике раздела с заданиями на их понимание, 3 аудио текста с заданиями на понимание услышанного, 1 видео ролик с заданием на понимание его содержания, теоретический материал по 1-2 темам английской грамматики, 1-2 теста на знание этих правил, 2 практических задания на отработку данных грамматических правил, задание творческого характера (эссе, подготовка проекта, презентации и т.п.) в том числе с привлечением внешних электронных инструментов.

Все задания курса (за исключением творческих) имеют тестовый характер, т.е. проверяются системой автоматически.

В ЭУМКД «Английский язык (для студентов гуманитарных направлений)» используется балльно-рейтинговая система оценивания. По окончании первого года обучения (к моменту первой аттестации) максимальное количество баллов, которое может заработать студент, равняется 200 б. Эта сумма включает баллы как за дистанционную работу в ЭУМКД «Английский язык (для студентов гуманитарных направлений)», так и баллы, заработанные на аудиторных занятиях. На момент итоговой

аттестации студент максимально может набрать 100 б. Эта сумма также складывается из баллов, полученных за дистанционную и аудиторную работу.

Электронный курс «Иностранный язык (немецкий) для студентов социально-экономических и гуманитарных направлений»

<https://portal.edu.asu.ru/course/view.php?id=8465> предполагает изучение немецкого литературного языка, знакомство с новыми лексическими единицами, выполнение лексико-грамматических упражнений по разным темам, а также предусматривает освоение текстового и грамматического материала. Текстовый материал для чтения, аудирования и говорения имеет четкую структуру, логику изложения и коммуникативную направленность.

Каждый раздел начинается с текста по теме, который необходимо прочесть и перевести. Для облегчения работы над текстом к нему прилагается словарь. После прочтения и перевода необходимо ответить на вопросы по содержанию текста. Для закрепления лексических навыков необходимо выполнить лексические упражнения. Вместе с лексическими упражнениями предлагаются грамматические упражнения в рамках изучаемой темы. Все они выполняются письменно, так как потом проверяются преподавателем. Кроме лексико-грамматических упражнений в курсе даются материалы на развитие фонетических навыков: аудирование и просмотр видеоматериалов на немецком языке, что способствует комплексному формированию ваших коммуникативных компетенций. Видео- и аудиоматериалы взяты из открытых источников, что не нарушает авторских прав. На основе увиденного (услышанного) материала предусмотрено написание сочинение (эссе). По окончании изучаемой темы требуется выполнение лексико-грамматического теста. Завершающей формой совместной работы по теме является форум. Вам необходимо поделиться своими размышлениями по предложенной теме на немецком языке. После этого можно переходить к изучению следующего раздела.

МИНОБРНАУКИ РОССИИ

федеральное государственное бюджетное образовательное учреждение высшего образования
«Алтайский государственный университет»

Правовая культура рабочая программа дисциплины

Закреплена за кафедрой	Кафедра трудового, экологического права и гражданского процесса
Направление подготовки	37.03.02. Конфликтология
Профиль	Конфликт-менеджмент
Форма обучения	Очная
Общая трудоемкость	3 ЗЕТ
Учебный план	37_03_02_Конфликтология_КМ-2022

Часов по учебному плану	108	Виды контроля по семестрам	
в том числе:		зачеты:	2
аудиторные занятия	36		
самостоятельная работа	72		

Распределение часов по семестрам

Курс (семестр)	1 (2)		Итого	
	Неделя 20			
Вид занятий	УП	РПД	УП	РПД
Лекции	20	20	20	20
Практические	16	16	16	16
Сам. работа	72	72	72	72
Итого	108	108	108	108

Программу составил(и):
к.ю.н, доцент, Парубов А.И.

Рецензент(ы):
к.ю.н, доцент, Канакова А.Е.

Рабочая программа дисциплины
Правовая культура

разработана в соответствии с ФГОС:
Федеральный государственный образовательный стандарт высшего образования - бакалавриат по направлению подготовки 37.03.02 Конфликтология (приказ Минобрнауки России от 29.07.2020 г. № 840)

составлена на основании учебного плана:
37.03.02 Конфликтология
утвержденного учёным советом вуза от 27.04.2021 протокол № 6.

Рабочая программа одобрена на заседании кафедры
Кафедра трудового, экологического права и гражданского процесса

Протокол от 21.06.2022 г. № 8
Срок действия программы: 2022-2023 уч. г.

Заведующий кафедрой
Рехтина И.В.

Визирование РПД для исполнения в очередном учебном году

Рабочая программа пересмотрена, обсуждена и одобрена для
исполнения в 2023-2024 учебном году на заседании кафедры

Кафедра трудового, экологического права и гражданского процесса

Протокол от 21.06.2022 г. № 8
Заведующий кафедрой *Рехтина И.В.*

1. Цели освоения дисциплины

1.1.	Целями освоения учебной дисциплины правоведение являются профессиональная подготовка по вопросам правового регулирования отношений, возникающих с их участием, обеспечение высокого уровня знаний на основе действующего законодательства, практики его применения с учетом общетеоретических положений и новейших течений в юридической науке.
------	---

2. Место дисциплины в структуре ООП

Цикл (раздел) ООП: **Б1.О.02**

3. Компетенции обучающегося, формируемые в результате освоения дисциплины

УК-2	Способен определять круг задач в рамках поставленной цели и выбирать оптимальные способы их решения, исходя из действующих правовых норм, имеющихся ресурсов и ограничений
УК-11	Способен формировать нетерпимое отношение к проявлениям экстремизма, терроризма, коррупционному поведению и противодействовать им в профессиональной деятельности

В результате освоения дисциплины обучающийся должен

3.1.	Знать:
3.1.1.	УК-2: основные законодательные и нормативно-правовые документы, основные этические ограничения, принятые в обществе, основные понятия, методы выработки принятия и обоснования решений задач в рамках поставленной цели, исходя из действующих правовых норм, имеющихся ресурсов и ограничений, методы выбора оптимального решения задач. УК-11: принятые законы и правила противодействия коррупционному поведению
3.2.	Уметь:
3.2.1.	УК-2: формулировать перечень взаимосвязанных задач, обеспечивающих достижение поставленной цели, в том числе с использованием сервисных возможностей соответствующих информационных УК-11: соблюдать принятые законы и правила противодействия коррупционному поведению
3.3.	Иметь навыки и (или) опыт деятельности (владеть):
3.3.1.	УК-2: проектирует решение задачи, выбирая оптимальный способ ее решения, оценивая вероятные риски и ограничения в выборе решения поставленных задач УК-11: навыками создания и поддержания антикоррупционной среды взаимодействия при выполнении профессиональных задач

4. Структура и содержание дисциплины

Код занятия	Наименование разделов и тем	Вид занятия	Семестр	Часов	Компетенции	Литература
Раздел 1. Понятие правовой культуры. Основы теории государства и права.						
1.1.	Многообразие подходов к определению сущности культуры. Основные культурологические	Лекции	2	2		Л1.1, Л1.2

Код занятия	Наименование разделов и тем	Вид занятия	Семестр	Часов	Компетенции	Литература
	<p>школы и направления. Структура культуры, её функции, формы и разновидности. Причины и условия возникновения государства. Основные теории происхождения государства. Понятие государства. Признаки государства. Типология государств. Функции государства. Формы и методы осуществления функций государства. Правовое государство. Понятие и признаки права. Сущность и принципы права. Понятие, признаки, виды и структура правовой нормы. Понятие и виды источников права. Система права и система законодательства. Понятие и содержание правоотношения. Субъект и объект правоотношения. Юридические факты. Виды правоотношений. Реализация права. Применение права. Применение права по аналогии. Правонарушение. Понятие, виды, основания юридической ответственности.</p>					
1.2.	<p>Причины и условия возникновения государства. Основные теории происхождения государства. Понятие государства. Признаки государства. Типология государств. Функции государства. Формы и методы осуществления функций государства. Правовое государство. Понятие и признаки права. Сущность и принципы права. Понятие, признаки, виды и структура правовой нормы. Понятие и виды источников права. Система права и система законодательства.</p>	Сам. работа	2	8		Л1.1, Л1.2

Код занятия	Наименование разделов и тем	Вид занятия	Семестр	Часов	Компетенции	Литература
	<p>Понятие и содержание правоотношения. Субъект и объект правоотношения. Юридические факты. Вида правоотношений. Реализация права. Применение права. Применение права по аналогии. Правонарушение. Понятие, виды, основания юридической ответственности.</p>					
1.3.	<p>Причины и условия возникновения государства. Основные теории происхождения государства. Понятие государства. Признаки государства. Типология государств. Функции государства. Формы и методы осуществления функций государства. Правовое государство. Понятие и признаки права. Сущность и принципы права. Понятие, признаки, виды и структура правовой нормы. Понятие и виды источников права. Система права и система законодательства. Понятие и содержание правоотношения. Субъект и объект правоотношения. Юридические факты. Вида правоотношений. Реализация права. Применение права. Применение права по аналогии. Правонарушение. Понятие, виды, основания юридической ответственности.</p>	Практические	2	4		Л1.1, Л1.2
Раздел 2. Основы конституционного права.						
2.1.	<p>Конституция Российской Федерации - основной закон государства и общества. Предмет, метод и определение конституционного права Правовые основы</p>	Лекции	2	2		Л2.5, Л1.1, Л1.2

Код занятия	Наименование разделов и тем	Вид занятия	Семестр	Часов	Компетенции	Литература
	<p>конституционного строя. Конституционные основы государственной власти и местного самоуправления. Конституционно-правовой статус человека и гражданина. Федеративное устройство России, его особенности. Основные виды органов государственной власти. Понятие избирательной системы и избирательного права. Гражданство Российской Федерации: понятие, принципы, основания и порядок приобретения гражданства. Прекращение гражданства.</p>					
2.2.	<p>Конституция Российской Федерации - основной закон государства и общества. Предмет, метод и определение конституционного права Правовые основы конституционного строя. Конституционные основы государственной власти и местного самоуправления. Конституционно-правовой статус человека и гражданина. Федеративное устройство России, его особенности. Основные виды органов государственной власти. Понятие избирательной системы и избирательного права. Гражданство Российской Федерации: понятие, принципы, основания и порядок приобретения гражданства. Прекращение гражданства.</p>	Сам. работа	2	8		Л2.5, Л1.1, Л1.2
2.3.	<p>Конституция Российской Федерации - основной закон государства и общества. Предмет, метод и определение конституционного права Правовые основы</p>	Практические	2	4		Л2.5, Л1.1, Л1.2

Код занятия	Наименование разделов и тем	Вид занятия	Семестр	Часов	Компетенции	Литература
	<p>конституционного строя. Конституционные основы государственной власти и местного самоуправления. Конституционно-правовой статус человека и гражданина. Федеративное устройство России, его особенности. Основные виды органов государственной власти. Понятие избирательной системы и избирательного права. Гражданство Российской Федерации: понятие, принципы, основания и порядок приобретения гражданства. Прекращение гражданства.</p>					
Раздел 3. Основы административного и экологического права.						
3.1.	<p>Понятие, предмет, метод административного права. Понятие, признаки и виды органов исполнительной власти. Понятие и основные черты административной ответственности. Понятие и состав административного правонарушения. Понятие и виды административных наказаний. Понятие, предмет и метод экологического права. Субъекты и объекты экологического права.</p>	Лекции	2	4		Л2.4, Л1.1, Л1.2
3.2.	<p>Понятие, предмет, метод административного права. Понятие, признаки и виды органов исполнительной власти. Понятие и основные черты административной ответственности. Понятие и состав административного правонарушения. Понятие и виды административных наказаний. Понятие, предмет и метод экологического права.</p>	Сам. работа	2	8		Л2.4, Л1.1, Л1.2

Код занятия	Наименование разделов и тем	Вид занятия	Семестр	Часов	Компетенции	Литература
	Субъекты и объекты экологического права.					
Раздел 4. Основы гражданского права.						
4.1.	<p>Понятие и предмет гражданского права. Метод гражданско-правового регулирования, его особенности. Понятие источников гражданского права и их система. Содержание, субъекты и объекты гражданского правоотношения. Основания возникновения, изменения и прекращения гражданского правоотношения. Правоспособность и дееспособность граждан: понятие и содержание. Понятие и признаки юридического лица. Правосубъектность юридического лица. Образование и прекращение юридического лица. Виды юридических лиц.</p>	Лекции	2	2		Л1.1, Л1.2, Л2.2
4.2.	<p>Содержание и понятие права собственности. Формы и виды права собственности. Основания возникновения и прекращения права собственности. Способы защиты права собственности. Правовые основы защиты информации. Коммерческая и иная охраняемая законом тайна. Понятие, виды и форма сделок. Обязательства в гражданском праве. Понятие и значение договора, порядок его заключения, изменения и расторжения. Основания и условия гражданско-правовой ответственности. Понятие, исчисление и</p>	Лекции	2	2		Л1.1, Л1.2, Л2.2

Код занятия	Наименование разделов и тем	Вид занятия	Семестр	Часов	Компетенции	Литература
	<p>виды сроков. Понятие, значение и виды сроков исковой давности. Общие положения о наследовании. Основы авторского права (объекты и субъекты авторского права, права авторов).</p>					
4.3.	<p>Понятие и предмет гражданского права. Метод гражданско-правового регулирования, его особенности. Понятие источников гражданского права и их система. Содержание, субъекты и объекты гражданского правоотношения. Основания возникновения, изменения и прекращения гражданского правоотношения. Правоспособность и дееспособность граждан: понятие и содержание. Понятие и признаки юридического лица. Правосубъектность юридического лица. Образование и прекращение юридического лица. Виды юридических лиц. Содержание и понятие права собственности. Формы и виды права собственности. Основания возникновения и прекращения права собственности. Способы защиты права собственности. Правовые основы защиты информации. Коммерческая и иная охраняемая законом тайна. Понятие, виды и форма сделок. Обязательства в гражданском праве. Понятие и значение договора, порядок его заключения, изменения и расторжения. Основания</p>	Сам. работа	2	12		Л1.1, Л1.2, Л2.2

Код занятия	Наименование разделов и тем	Вид занятия	Семестр	Часов	Компетенции	Литература
	и условия гражданско-правовой ответственности.					
4.4.	<p>Понятие и предмет гражданского права. Метод гражданско-правового регулирования, его особенности. Понятие источников гражданского права и их система. Содержание, субъекты и объекты гражданского правоотношения. Основания возникновения, изменения и прекращения гражданского правоотношения. Правоспособность и дееспособность граждан: понятие и содержание. Понятие и признаки юридического лица. Правосубъектность юридического лица. Образование и прекращение юридического лица. Виды юридических лиц. Содержание и понятие права собственности. Формы и виды права собственности. Основания возникновения и прекращения права собственности. Способы защиты права собственности. Правовые основы защиты информации. Коммерческая и иная охраняемая законом тайна. Понятие, виды и форма сделок. Обязательства в гражданском праве. Понятие и значение договора, порядок его заключения, изменения и расторжения. Основания и условия гражданско-правовой ответственности.</p>	Практические	2	4		Л1.1, Л1.2, Л2.2
Раздел 5. Основы социального предпринимательства						

Код занятия	Наименование разделов и тем	Вид занятия	Семестр	Часов	Компетенции	Литература
5.1.	Понятие, предмет, метод, система и источники социального предпринимательства. Виды субъектов предпринимательского права. Основные направления государственного регулирования предпринимательской деятельности.	Лекции	2	2		Л1.1, Л1.2, Л2.2
5.2.	Понятие, предмет, метод, система и источники социального предпринимательства. Виды субъектов предпринимательского права. Основные направления государственного регулирования предпринимательской деятельности.	Сам. работа	2	12		Л1.1, Л1.2, Л2.2
Раздел 6. Основы трудового права.						
6.1.	Понятие, предмет и метод трудового права. Принципы трудового права. Источники трудового права. Трудовые отношения, их стороны и основания возникновения. Социальное партнерство: понятие, принципы, стороны, уровни и формы. Коллективные договоры и соглашения. Трудовой договор: понятие, содержание, виды. Заключение, изменение и расторжение трудового договора. Трудовая дисциплина и трудовой распорядок. Поощрения за труд. Дисциплинарная ответственность. Дисциплинарные взыскания, порядок их применения. Материальная ответственность сторон трудового договора: понятие, условия наступления, виды. Особенности	Лекции	2	4		Л1.1, Л1.2, Л2.1

Код занятия	Наименование разделов и тем	Вид занятия	Семестр	Часов	Компетенции	Литература
	регулирования труда отдельных категорий работников					
6.2.	<p>Понятие, предмет и метод трудового права. Принципы трудового права. Источники трудового права. Трудовые отношения, их стороны и основания возникновения. Социальное партнерство: понятие, принципы, стороны, уровни и формы. Коллективные договоры и соглашения. Трудовой договор: понятие, содержание, виды. Заключение, изменение и расторжение трудового договора. Трудовая дисциплина и трудовой распорядок. Поощрения за труд. Дисциплинарная ответственность. Дисциплинарные взыскания, порядок их применения. Материальная ответственность сторон трудового договора: понятие, условия наступления, виды. Особенности регулирования труда отдельных категорий работников</p>	Сам. работа	2	12		Л1.1, Л1.2, Л2.1
Раздел 7. Основы уголовного права. Правовые основы защиты информации и государственной тайны.						
7.1.	<p>Понятие, предмет и методы уголовного права. Источники уголовного права. Принципы уголовного права. Понятие, признаки и категории преступления. Состав преступления: понятие, элементы, признаки и значение. Стадии преступлений. Соучастие в преступлении: понятие, признаки формы и виды. Понятие обстоятельств, исключают преступность деяния.</p>	Лекции	2	2		Л2.3, Л1.1, Л1.2


Код занятия	Наименование разделов и тем	Вид занятия	Семестр	Часов	Компетенции	Литература
	<p>Понятие уголовной ответственности. Понятие и цели наказаний. Система и виды наказаний. Освобождение от наказания. Особенности правового регулирования будущей профессиональной деятельности. Правовые основы защиты государственной тайны. Законодательные и нормативно-правовые акты в области защиты информации и государственной тайны.</p>					
7.2.	<p>Понятие, предмет и методы уголовного права. Источники уголовного права. Принципы уголовного права. Понятие, признаки и категории преступления. Состав преступления: понятие, элементы, признаки и значение. Стадии преступлений. Соучастие в преступлении: понятие, признаки формы и виды. Понятие обстоятельств, исключающие преступность деяния. Понятие уголовной ответственности. Понятие и цели наказаний. Система и виды наказаний. Освобождение от наказания. Особенности правового регулирования будущей профессиональной деятельности. Правовые основы защиты государственной тайны. Законодательные и нормативно-правовые акты в области защиты информации и государственной тайны.</p>	Сам. работа	2	12		Л2.3, Л1.1, Л1.2
7.3.	<p>Понятие, предмет и методы уголовного права. Источники уголовного права. Принципы уголовного</p>	Практические	2	4		Л2.3, Л1.1, Л1.2

Код занятия	Наименование разделов и тем	Вид занятия	Семестр	Часов	Компетенции	Литература
	<p>права. Понятие, признаки и категории преступления. Состав преступления: понятие, элементы, признаки и значение. Стадии преступлений. Соучастие в преступлении: понятие, признаки формы и виды. Понятие обстоятельств, исключающие преступность деяния. Понятие уголовной ответственности. Понятие и цели наказаний. Система и виды наказаний. Освобождение от наказания. Особенности правового регулирования будущей профессиональной деятельности. Правовые основы защиты государственной тайны. Законодательные и нормативно-правовые акты в области защиты информации и государственной тайны.</p>					

5. Фонд оценочных средств

5.1. Контрольные вопросы и задания для проведения текущего контроля и промежуточной аттестации по итогам освоения дисциплины

1. Происхождение государства.
2. Понятие и признаки государства.
3. Правовое государство
4. Понятие и признаки права.
7. Понятие, виды и структура норм права.
8. Источники права.
9. Система права.
10. Понятие и структура правоотношения.
11. Реализация права.
12. Конституция Российской Федерации – основной закон государства, её структура, понятие, признаки и черты. Конституционные нормы.
13. Понятие, предмет, метод конституционного права России.
14. Основы конституционного строя.
15. Понятие и система государственных органов.
16. Понятие и основные черты административной ответственности.
17. Понятие, предмет и метод экологического права.
18. Гражданское правоотношение: понятие, структура, основания возникновения.
19. Физические лица как субъекты гражданского права.
20. Юридические лица как субъекты гражданского права: понятие, признаки, виды.
21. Правовые основы защиты информации. Коммерческая и иная охраняемая законом тайна.
22. Сделки: понятие, форма, виды. Недействительность сделок. Последствия недействительности сделок.
23. Обязательства в гражданском праве. Способы обеспечения исполнения обязательства.
24. Гражданско-правовой договор как основание возникновения обязательств.

<p>25. Общие положения о наследовании. Наследование по завещанию.</p> <p>26. Понятие и принципы семейного права.</p> <p>27. Понятие трудового права.</p> <p>28. Заключение трудового договора. Оформление приема на работу. Трудовая книжка.</p> <p>29. Понятие уголовного права.</p> <p>30. Основы правового регулирования профессиональной деятельности.</p>
5.2. Темы письменных работ для проведения текущего контроля (эссе, рефераты, курсовые работы и др.)
<p>Типология государств.</p> <p>Функции государства.</p> <p>Правовое государство.</p> <p>Конституционный статус личности.</p> <p>Федеративное устройство России, его особенности.</p> <p>Понятие и система государственных органов.</p> <p>Местное самоуправление.</p> <p>Административные правонарушения и административная ответственность.</p> <p>Физические лица как субъекты гражданского права.</p> <p>Юридические лица как субъекты гражданского права: понятие, признаки, виды.</p> <p>Трудовой договор: понятие, содержание, виды.</p>
5.3. Фонд оценочных средств для проведения промежуточной аттестации
См. приложение.
Приложения
Приложение 1.  ФОС Правовая культура УК2 11.docx

6. Учебно-методическое и информационное обеспечение дисциплины

6.1. Рекомендуемая литература				
6.1.1. Основная литература				
	Авторы	Заглавие	Издательство, год	Эл. адрес
Л1.1	Пиголкин А.С., Головистикова А.Н., Дмитриев Ю.А.	ТЕОРИЯ ГОСУДАРСТВА И ПРАВА 4-е изд., пер. и доп. Учебник для академического бакалавриата: Гриф УМО ВО	М.:Издательство Юрайт, 2022	https://biblio-online.ru/book/CA3163F9-5EBF-4D28-931E-F8590A2D54F8
Л1.2	Лазарев В.В., Липень С.В.	ТЕОРИЯ ГОСУДАРСТВА И ПРАВА 5-е изд., испр. и доп. Учебник для академического бакалавриата: Гриф УМО ВО	М.:Издательство Юрайт, 2017	www.biblio-online.ru/book/421CC193-568E-46C9-A4E1-C5EB140E50DE
6.1.2. Дополнительная литература				

	Авторы	Заглавие	Издательство, год	Эл. адрес
Л2.1	Головина С. Ю., Кучина Ю. А.	ТРУДОВОЕ ПРАВО 3-е изд., пер. и доп. Учебник для академического бакалавриата: Гриф УМО ВО	М.:Издательство Юрайт, 2018	https://biblio-online.ru/book/6D0C7E3C-F87F-4AD0-AB66-4F8DA2281F65
Л2.2	Белов, В. А.	Гражданское право в 2 т. Том 1. Общая часть [Электронный ресурс]: учебник для академического бакалавриата	Издательство Юрайт, 2018	www.biblio-online.ru/book/00848F37-463A-45DA-950B-614C611BE6B6
Л2.3	И.Я. Козаченко, Г.П. Новоселов	Уголовное право. Общая часть. – 4-е изд., перераб. и доп.: Учебник	Уголовное право. Общая часть : учебник. – 4-е изд., перераб. и доп., 2017	www.biblio-online.ru/book/DD1F4C45-B1C8-4ABF-ACD4-
Л2.4	Агапов А. Б.	АДМИНИСТРАТИВНАЯ ОТВЕТСТВЕННОСТЬ. 7-е изд., пер. и доп. Учебник для бакалавриата и магистратуры: Гриф УМО ВО	М.:Издательство Юрайт, 2021	www.biblio-online.ru/book/3CF11185-B99C-481F-9488-66EDF84CE850
Л2.5	Стрекозов В. Г.	КОНСТИТУЦИОННОЕ ПРАВО РОССИИ 6-е изд., пер. и доп. Учебник для академического бакалавриата: Гриф УМО ВО	М.:Издательство Юрайт, 2021	https://biblio-online.ru/book/EDA03352-D06A-4D1E-9F46-BFD4A3ECF134
6.2. Перечень ресурсов информационно-телекоммуникационной сети "Интернет"				
	Название		Эл. адрес	
Э1	СЕРВЕР ОРГАНОВ ГОСУДАРСТВЕННОЙ ВЛАСТИ РОССИИ http://www.gov.ru/		http://www.gov.ru/	
Э2	Правовая культура : ЭУМКД [Электронный ресурс] URL: https://portal.edu.asu.ru/course/view.php?id=8055		https://portal.edu.asu.ru/course/view.php?id=8055	
6.3. Перечень программного обеспечения				
Microsoft Office Microsoft Windows 7-Zip AcrobatReader				
6.4. Перечень информационных справочных систем				
Информационная справочная система: СПС КонсультантПлюс (инсталлированный ресурс АлтГУ или http://www.consultant.ru/). Профессиональные базы данных: 1. Электронная база данных «Scopus» (http://www.scopus.com/); 2. Электронная библиотечная система Алтайского государственного университета (http://elibrary.asu.ru/); 3. Научная электронная библиотека elibrary (http://elibrary.ru/)				

7. Материально-техническое обеспечение дисциплины

Аудитория	Назначение	Оборудование
Помещение для самостоятельной работы	помещение для самостоятельной работы обучающихся	Компьютеры, ноутбуки с подключением к информационно-телекоммуникационной сети «Интернет», доступом в электронную информационно-образовательную среду АлтГУ
Учебная аудитория	для проведения занятий лекционного типа, занятий семинарского типа (лабораторных и(или) практических), групповых и индивидуальных консультаций, текущего контроля и промежуточной аттестации, курсового проектирования (выполнения курсовых работ), проведения практик	Стандартное оборудование (учебная мебель для обучающихся, рабочее место преподавателя, доска)
203Л	лаборатория информационных технологий - компьютерный класс - учебная аудитория для проведения занятий семинарского типа (лабораторных и(или) практических); проведения групповых и индивидуальных консультаций, текущего контроля и промежуточной аттестации	Учебная мебель на 14 посадочных мест; компьютеры: марка ASUS модель i5-6500 - 14 единиц

8. Методические указания для обучающихся по освоению дисциплины

При изучении дисциплины «Правоведение» самостоятельная работа студентов является главным методом освоения дисциплины. Она предполагает на основе знаний, полученных в ходе лекций и при других формах аудиторного обучения, глубокое изучение теоретических работ по проблемам арбитражного процессуального права, действующего законодательства и практики его применения. По наиболее актуальным и сложным проблемам на очном отделении проводятся семинарские занятия согласно тематическому плану изучения дисциплины, где углубляются и закрепляются полученные студентами знания. Кроме того, в ходе указанных занятий у обучаемых вырабатываются умения и навыки в применении правовых норм при разрешении конкретных задач, с учетом опыта судебной практики.

В учебном процессе используются активные формы и методы обучения, такие, например, как деловые игры, использование материалов конкретных гражданских дел и т.п. Применяются технические средства обучения, наглядные пособия.

Самостоятельная работа при изучении дисциплины играет очень важное значение. Как правило, на самостоятельную работу отводится около 50% бюджета времени, выделенного на освоение содержания учебной дисциплины. Для самостоятельной работы студент должен получить комплекс необходимых учебно-методических материалов в библиотеке вуза, а также использовать Интернет-ресурсы, указанные в Рабочей программе дисциплины.

Рекомендуется следующий порядок работы. Вначале надо ознакомиться с кругом вопросов, которые входят в раздел и тему дисциплины. Затем следует освежить в памяти материал лекции по конспекту, прочитать соответствующую главу учебника или учебного пособия и затем, для более расширенного изучения приступить к чтению дополнительной литературы, рекомендуемой по данной проблеме.

В процессе самостоятельной работы придерживайтесь следующих правил:

- работайте ежедневно в одно и то же время;
- не ждите благоприятного рабочего настроения, создавайте его усилием воли, нужно уметь заставить себя работать регулярно, ритмично и при отсутствии настроения;
- трудитесь сосредоточенно, внимательно, думая только о выполняемой задаче, не отвлекайтесь;
- стремитесь выработать интерес даже к не интересной, но нужной работе. Нельзя работать хорошо, с интересом только по любимому предмету, а по другим предметам кое-как;
- работайте с твердым намерением понять, усвоить, закрепить, развивайте в себе уверенность, что вы можете и должны сделать то, что запланировали;
- уделяйте больше внимания трудному материалу, не обходите трудностей, преодолевайте их;
- усвоенные знания, навыки и умения стремитесь применять в повседневной жизни; регулярно повторяйте усвоенное;
- перед началом работы следует посмотреть, что было сделано в предыдущий раз.

Психология учит: если установлена связь нового материала со старым, то он будет усваиваться быстрее и

доступнее.

Таким образом, самостоятельная работа студентов проводится по заданию преподавателя, но без его участия (в библиотеках, в читательском фонде, дома и т.д.), а также во время участия студентов в работе научно-практических конференций, научных обществ студентов и т.п.)

Наиболее действенными и продуктивными формами контроля самостоятельной работы студентов являются: доклад и научное сообщение на семинаре, а также письменный опрос) по конкретным темам.

Студентам следует строго соблюдать последовательность в изучении тем. Их отработку необходимо вести с учетом того, как они изложены в программе дисциплины и тематическом плане. При этом в рабочей учебной программе представлено полное содержание темы, которое должно быть освоено студентами, а в тематическом плане и методических рекомендациях по изучению дисциплины представлены ключевые вопросы темы и литература, которой необходимо при этом пользоваться.

Изучение каждой в отдельности темы рекомендуется проводить в следующей последовательности:

1. Уяснить общее содержание темы согласно учебной программе и основные вопросы по тематическому плану.
2. Подобрать учебную литературу и рекомендуемый нормативный материал, а также судебную практику.
3. Проработать соответствующую тему по учебнику, дополнив материал, полученный в ходе установочной лекции и составив конспект по теме, которая не освещалась в ходе аудиторного занятия.
4. Обратиться к нормативным источникам, изучить правовые нормы и внести дополнения в конспект.
5. После окончания изучения темы обратиться к средствам проверки знаний – решить задачи по теме в Планах семинарских и практических занятиях.
6. Если после окончания изучения темы остались неясными отдельные вопросы, их необходимо записать в конспект и затем получить консультацию по ним у преподавателя.

Большой объем нормативного и научного материала не позволяет студентам проработать и обсудить с преподавателем за время аудиторных занятий на достаточно глубоком уровне весь курс в целом.

Большой объем материала студенты должны освоить самостоятельно. Студентам рекомендуется после прослушивания лекции по каждой теме самостоятельно проработать лекционный материал, изучить рекомендованные к каждой теме нормативно-правовые акты и специальную литературу. Для закрепления пройденного материала студентам предлагается ряд практических вопросов, на которые они должны дать максимально полный ответ, который предполагает умение использовать понятийно-категориальный аппарат юридической науки, умение анализировать действующее законодательство, высказывать свое аргументированное мнение по спорным положениям, а также предлагать возможные пути совершенствования законодательства. Помимо ответа на теоретические вопросы студентам предлагается решить ряд практических заданий. Ответы на которые должны быть полными, сделанными с приведением положений теории и анализа законодательства. Решения практических заданий необходимо делать письменно, что развивает письменную речь, поскольку изложить письменно ответ на юридический вопрос всегда сложнее, чем дать устную консультацию. Решение практического задания должно выстраиваться примерно по следующей схеме. Студенты кратко излагают суть спорной ситуации (что позволяет проверить, насколько верно они уяснили возникшую проблему), затем дается ответ на конкретно сформулированные в задаче вопросы (например, действия должностного лица являются неправомерными, т.к. ...), затем приводятся положения действующего законодательства, на основании которого был сделан вывод (например, поскольку в соответствии со статьей ... федерального закона «...» то-то и то-то). В необходимых случаях (это касается спорных положений законодательства, положений, критикуемых в юридической литературе) студентам следует также высказать существующие в правовой науке точки зрения. Кроме этого, при анализе законодательства необходимо критически оценить положение той или иной правовой нормы и, если это требуется, высказать свое мнение, как можно было бы её изменить. Студенты могут из понравившихся вариантов заданий выбрать одну конкретную ситуацию и попытаться представить ей, например, в виде искового заявления в суд (например, заявление о восстановлении на работе). Кроме того, студенты могут написать реферат по одной из вопросов темы тем или согласовать иную тему с преподавателем. Преподаватель, ведущий занятий и руководящий самостоятельной работой студентов проверяет письменное решение практических заданий и рефераты, делает пояснения и замечания в случае наличия в письменных работах ошибок или неточностей. Если у студентов в процессе самостоятельной подготовки возникают трудности с усвоением материала они должны в установленные часы прийти на консультацию и вместе с преподавателем найти правильный ответ. При этом консультация должна строиться таким образом, что преподаватель не читает лекцию, а помогает студенту найти правильное решение, аргументировать его. Решая контрольные задания, студенты приобретают навык практической работы с нормативным материалом. Решение предлагаемых заданий для самоконтроля не предусматривает односложных ответов, а вынуждает взвешивать разные подходы, отыскивать нетрадиционные способы решения.

Формой итогового контроля является зачет. Для подготовки к зачету в УМК дан перечень вопросов.

Зачет проводится в устной или письменной форме. Студентам необходимо являться на зачет без опозданий всем к назначенному в расписании часу. После получения билета каждый студент готовится в течение 1 часа при письменной форме проведения зачета и в течение 30 минут при устной. В билете 2

теоретических вопроса, но ответ на них должен даваться с учетом положений действующего законодательства и практики его применения. Студенту обязательно следует акцентировать внимание на спорных положениях.

При устной форме приема зачета студенты в порядке очередности излагают ответы на вопросы полученных билетов. При этом рекомендуется соблюсти баланс во времени ответа на первый и второй вопросы билета. Общая же продолжительность ответа студента по вопросам билета не должна превышать 15 минут. По окончании ответа студента, преподаватель может задавать студенту вопросы (число которых не ограничивается). Студент должен давать краткие, аргументированные ответы на каждый вопрос. На этом процедура сдачи зачета для данного студента заканчивается. Ему объявляется результат. Результаты письменного зачета объявляются студентам в день сдачи зачета.

МИНОБРНАУКИ РОССИИ

федеральное государственное бюджетное образовательное учреждение высшего образования
«Алтайский государственный университет»

Проектный менеджмент рабочая программа дисциплины

Закреплена за кафедрой **Кафедра социологии и конфликтологии**
Направление подготовки **37.03.02. Конфликтология**
Профиль **Конфликт-менеджмент**
Форма обучения **Очная**
Общая трудоемкость **3 ЗЕТ**
Учебный план **37_03_02_Конфликтология_КМ-2022**

Часов по учебному плану 108
в том числе:
аудиторные занятия 36
самостоятельная работа 72

Виды контроля по семестрам
зачеты: 3

Распределение часов по семестрам

Курс (семестр)	2 (3)		Итого	
	16			
Неделя	УП	РПД	УП	РПД
Лекции	20	20	20	20
Практические	16	16	16	16
Сам. работа	72	72	72	72
Итого	108	108	108	108

Программу составил(и):

к.с.н., доцент, Артюхина В.А.; к.с.н., доцент, Шрайбер А.Н.

Рецензент(ы):

к.с.н., зав.каф, Нагайцев В.В.

Рабочая программа дисциплины

Проектный менеджмент

разработана в соответствии с ФГОС:

Федеральный государственный образовательный стандарт высшего образования - бакалавриат по направлению подготовки 37.03.02 Конфликтология (приказ Минобрнауки России от 29.07.2020 г. № 840)

составлена на основании учебного плана:

37.03.02 Конфликтология

утвержденного учёным советом вуза от 27.04.2021 протокол № 6.

Рабочая программа одобрена на заседании кафедры

Кафедра социологии и конфликтологии

Протокол от 26.04.2023 г. № 9

Срок действия программы: 2023-2027 уч. г.

Заведующий кафедрой

Нагайцев Виктор Валентинович

Визирование РПД для исполнения в очередном учебном году

Рабочая программа пересмотрена, обсуждена и одобрена для исполнения в 2023-2024 учебном году на заседании кафедры

Кафедра социологии и конфликтологии

Протокол от 26.04.2023 г. № 9

Заведующий кафедрой *Нагайцев Виктор Валентинович*

1. Цели освоения дисциплины

1.1.	Освоение теоретико-методологических основ проектного менеджмента и приобретение навыков организации основных процессов управления проектами на всех стадиях реализации проектов различных типов с использованием современных инструментов проектного менеджмента
------	--

2. Место дисциплины в структуре ООП

Цикл (раздел) ООП: Б1.О.02

3. Компетенции обучающегося, формируемые в результате освоения дисциплины

УК-2	Способен определять круг задач в рамках поставленной цели и выбирать оптимальные способы их решения, исходя из действующих правовых норм, имеющихся ресурсов и ограничений
УК-2.1	Знает основные законодательные и нормативно-правовые документы, основные этические ограничения, принятые в обществе, основные понятия, методы выработки принятия и обоснования решений задач в рамках поставленной цели, исходя из действующих правовых норм, имеющихся ресурсов и ограничений, методы выбора оптимального решения задач
УК-2.2	Формулирует перечень взаимосвязанных задач, обеспечивающих достижение поставленной цели, в том числе с использованием сервисных возможностей соответствующих информационных (справочных правовых) систем
УК-2.3	Определяет ожидаемые результаты решения задач и разрабатывает различные виды планов по реализации проектов учетом действующих правовых норм, имеющихся ресурсов и ограничений, осуществлять поиск оптимальных способов решения поставленных задач, с учетом действующих правовых норм, имеющихся ресурсов и ограничений
УК-2.4	Проектирует решение задачи, выбирая оптимальный способ ее решения, оценивая вероятные риски и ограничения в выборе решения поставленных задач
УК-3	Способен осуществлять социальное взаимодействие и реализовывать свою роль в команде
УК-3.1	Знает концепции, принципы и методы построения эффективной работы в команде с учетом правовых и этических принципов и норм социального взаимодействия, существенные характеристики и типологию лидерства
УК-3.2	Участвует в обмене информацией, знаниями и опытом в интересах выполнения командной задачи, презентуя профессиональные задачи
УК-3.3	Владеет способами самодиагностики определения своего ролевого статуса в команде, приемами эффективного социального взаимодействия и способами их правовой и этической оценки, коммуникативными навыками
УК-6	Способен управлять своим временем, выстраивать и реализовывать траекторию саморазвития на основе принципов образования в течение всей жизни
УК-6.1	Знает закономерности становления и развития личности; механизмы, принципы и закономерности процессов самоорганизации, самообразования и саморазвития; теорию тайм-менеджмента
УК-6.2	Умеет определять свои ресурсы и их пределы (личностные, ситуативные, временные и др.) для успешного выполнения порученной работы, ставить цели и устанавливать приоритеты собственного профессионально-карьерного развития с учетом условий, средств, личностных возможностей и временной перспективы достижения; осуществлять самоанализ и рефлексию собственного жизненного и профессионального пути
УК-6.3	Владеет методиками саморегуляции эмоционально- психологических состояний в различных условиях деятельности, приемами самооценки уровня развития своих индивидуально-психологических особенностей; технологиями проектирования

	профессионально-карьерного развития; способами планирования, организации, самоконтроля и самооценки деятельности
УК-6.4	Применяет разнообразные способы, приемы техники самообразования и самовоспитания на основе принципов образования в течение всей жизни

В результате освоения дисциплины обучающийся должен

3.1.	Знать:
3.1.1.	<p>УК-2.1 Знает основные законодательные и нормативно-правовые документы, основные этические ограничения, принятые в обществе, основные понятия, методы выработки принятия и обоснования решений задач в рамках поставленной цели, исходя из действующих правовых норм, имеющихся ресурсов и ограничений, методы выбора оптимального решения задач.</p> <p>УК-3.1 Знает концепции, принципы и методы построения эффективной работы в команде с учетом правовых и этических принципов и норм социального взаимодействия, существенные характеристики и типологию лидерства.</p> <p>УК-6.1 Знает закономерности становления и развития личности; механизмы, принципы и закономерности процессов самоорганизации, самообразования и саморазвития; теорию тайм-менеджмента.</p>
3.2.	Уметь:
3.2.1.	<p>УК-2.2 Формулирует перечень взаимосвязанных задач, обеспечивающих достижение поставленной цели, в том числе с использованием сервисных возможностей соответствующих информационных (справочных правовых) систем.</p> <p>УК-3.2 Участвует в обмене информацией, знаниями и опытом в интересах выполнения командной задачи, презентуя профессиональные задачи.</p> <p>УК-6.2 Умеет определять свои ресурсы и их пределы (личностные, ситуативные, временные и др.) для успешного выполнения порученной работы, ставить цели и устанавливать приоритеты собственного профессионально-карьерного развития с учетом условий, средств, личностных возможностей и временной перспективы достижения; осуществлять самоанализ и рефлексию собственного жизненного и профессионального пути.</p>
3.3.	Иметь навыки и (или) опыт деятельности (владеть):
3.3.1.	<p>УК-2.3 Определяет ожидаемые результаты решения задач и разрабатывает различные виды планов по реализации проектов учетом действующих правовых норм, имеющихся ресурсов и ограничений, осуществлять поиск оптимальных способов решения поставленных задач, с учетом действующих правовых норм, имеющихся ресурсов и ограничений.</p> <p>УК-2.4 Проектирует решение задачи, выбирая оптимальный способ ее решения, оценивая вероятные риски и ограничения в выборе решения поставленных задач</p> <p>УК-3.3 Владеет способами самодиагностики определения своего ролевого статуса в команде, приемами эффективного социального взаимодействия и способами их правовой и этической оценки, коммуникативными навыками</p> <p>УК-6.3 Владеет методиками саморегуляции эмоционально - психологических состояний в различных условиях деятельности, приемами самооценки уровня развития своих индивидуально-психологических особенностей; технологиями проектирования профессионально-карьерного развития; способами планирования, организации, самоконтроля и самооценки деятельности</p> <p>УК-6.4 Применяет разнообразные способы, приемы техники самообразования и самовоспитания на основе принципов образования в течение всей жизни.</p>

4. Структура и содержание дисциплины

Код занятия	Наименование разделов и тем	Вид занятия	Семестр	Часов	Компетенции	Литература
Раздел 1. Концептуальные основания проектного менеджмента						

Код занятия	Наименование разделов и тем	Вид занятия	Семестр	Часов	Компетенции	Литература
1.1.	Теоретические основы проектной деятельности	Лекции	3	2	УК-6.1, УК-6.2, УК-6.3, УК-6.4, УК-3.1, УК-3.2, УК-3.3, УК-2.1, УК-2.2, УК-2.3, УК-2.4	Л2.3, Л1.1, Л1.2, Л2.1, Л2.2
1.2.	Теоретические основы проектной деятельности	Практические	3	1	УК-6.1, УК-6.2, УК-6.3, УК-6.4, УК-3.1, УК-3.2, УК-3.3, УК-2.1, УК-2.2, УК-2.3, УК-2.4	Л2.3, Л1.1, Л1.2, Л2.1, Л2.2
1.3.	Теоретические основы проектной деятельности	Сам. работа	3	6	УК-6.1, УК-6.2, УК-6.3, УК-6.4, УК-3.1, УК-3.2, УК-3.3, УК-2.1, УК-2.2, УК-2.3, УК-2.4	Л2.3, Л1.1, Л1.2, Л2.1, Л2.2
1.4.	Технология проектной деятельности	Лекции	3	2	УК-6.1, УК-6.2, УК-6.3, УК-6.4, УК-3.1, УК-3.2, УК-3.3, УК-2.1, УК-2.2, УК-2.3, УК-2.4	Л2.3, Л1.1, Л1.2, Л2.1, Л2.2
1.5.	Технология проектной деятельности	Практические	3	1	УК-6.1, УК-6.2, УК-6.3, УК-6.4, УК-3.1, УК-3.2, УК-3.3, УК-2.1, УК-2.2, УК-2.3, УК-2.4	Л2.3, Л1.1, Л1.2, Л2.1, Л2.2
1.6.	Технология проектной деятельности	Сам. работа	3	6	УК-6.1, УК-6.2, УК-6.3, УК-6.4, УК-3.1, УК-3.2, УК-3.3, УК-2.1, УК-2.2, УК-2.3, УК-2.4	Л2.3, Л1.1, Л1.2, Л2.1, Л2.2
1.7.	Методология управления проектами	Лекции	3	2	УК-6.1, УК-6.2, УК-6.3, УК-6.4, УК-3.1, УК-3.2, УК-3.3, УК-2.1, УК-2.2, УК-2.3, УК-2.4	Л2.3, Л1.1, Л1.2, Л2.1, Л2.2
1.8.	Методология управления проектами	Практические	3	1	УК-6.1, УК-6.2, УК-6.3, УК-6.4, УК-3.1, УК-3.2, УК-3.3, УК-2.1, УК-2.2, УК-2.3, УК-2.4	Л2.3, Л1.1, Л1.2, Л2.1, Л2.2
1.9.	Методология управления проектами	Сам. работа	3	6	УК-6.1, УК-6.2, УК-6.3, УК-6.4, УК-3.1, УК-3.2, УК-3.3, УК-2.1, УК-2.2, УК-2.3, УК-2.4	Л2.3, Л1.1, Л1.2, Л2.1, Л2.2

Код занятия	Наименование разделов и тем	Вид занятия	Семестр	Часов	Компетенции	Литература
Раздел 2. Содержание основных процессов проектного менеджмента						
2.1.	Управление качеством проекта	Лекции	3	2	УК-6.1, УК-6.2, УК-6.3, УК-6.4, УК-3.1, УК-3.2, УК-3.3, УК-2.1, УК-2.2, УК-2.3, УК-2.4	Л2.3, Л1.1, Л1.2, Л2.1, Л2.2
2.2.	Управление качеством проекта	Практические	3	1	УК-6.1, УК-6.2, УК-6.3, УК-6.4, УК-3.1, УК-3.2, УК-3.3, УК-2.1, УК-2.2, УК-2.3, УК-2.4	Л2.3, Л1.1, Л1.2, Л2.1, Л2.2
2.3.	Управление качеством проекта	Сам. работа	3	6	УК-6.1, УК-6.2, УК-6.3, УК-6.4, УК-3.1, УК-3.2, УК-3.3, УК-2.1, УК-2.2, УК-2.3, УК-2.4	Л2.3, Л1.1, Л1.2, Л2.1, Л2.2
2.4.	Управление отношениями со стейкхолдерами	Лекции	3	2	УК-6.1, УК-6.2, УК-6.3, УК-6.4, УК-3.1, УК-3.2, УК-3.3, УК-2.1, УК-2.2, УК-2.3, УК-2.4	Л2.3, Л1.1, Л1.2, Л2.1, Л2.2
2.5.	Управление отношениями со стейкхолдерами	Практические	3	2	УК-6.1, УК-6.2, УК-6.3, УК-6.4, УК-3.1, УК-3.2, УК-3.3, УК-2.1, УК-2.2, УК-2.3, УК-2.4	Л2.3, Л1.1, Л1.2, Л2.1, Л2.2
2.6.	Управление отношениями со стейкхолдерами	Сам. работа	3	8	УК-6.1, УК-6.2, УК-6.3, УК-6.4, УК-3.1, УК-3.2, УК-3.3, УК-2.1, УК-2.2, УК-2.3, УК-2.4	Л2.3, Л1.1, Л1.2, Л2.1, Л2.2
2.7.	Управление временем проекта	Лекции	3	2	УК-6.1, УК-6.2, УК-6.3, УК-6.4, УК-3.1, УК-3.2, УК-3.3, УК-2.1, УК-2.2, УК-2.3, УК-2.4	Л2.3, Л1.1, Л1.2, Л2.1, Л2.2
2.8.	Управление временем проекта	Практические	3	2	УК-6.1, УК-6.2, УК-6.3, УК-6.4, УК-3.1, УК-3.2, УК-3.3, УК-2.1, УК-2.2, УК-2.3, УК-2.4	Л2.3, Л1.1, Л1.2, Л2.1, Л2.2
2.9.	Управление временем проекта	Сам. работа	3	8	УК-6.1, УК-6.2, УК-6.3, УК-6.4, УК-3.1, УК-3.2, УК-3.3, УК-2.1,	Л2.3, Л1.1, Л1.2, Л2.1, Л2.2

Код занятия	Наименование разделов и тем	Вид занятия	Семестр	Часов	Компетенции	Литература
					УК-2.2, УК-2.3, УК-2.4	
2.10.	Управление проектными рисками	Лекции	3	2	УК-6.1, УК-6.2, УК-6.3, УК-6.4, УК-3.1, УК-3.2, УК-3.3, УК-2.1, УК-2.2, УК-2.3, УК-2.4	Л2.3, Л1.1, Л1.2, Л2.1, Л2.2
2.11.	Управление проектными рисками	Практические	3	2	УК-6.1, УК-6.2, УК-6.3, УК-6.4, УК-3.1, УК-3.2, УК-3.3, УК-2.1, УК-2.2, УК-2.3, УК-2.4	Л2.3, Л1.1, Л1.2, Л2.1, Л2.2
2.12.	Управление проектными рисками	Сам. работа	3	8	УК-6.1, УК-6.2, УК-6.3, УК-6.4, УК-3.1, УК-3.2, УК-3.3, УК-2.1, УК-2.2, УК-2.3, УК-2.4	Л2.3, Л1.1, Л1.2, Л2.1, Л2.2
2.13.	Управление командой проекта	Лекции	3	2	УК-6.1, УК-6.2, УК-6.3, УК-6.4, УК-3.1, УК-3.2, УК-3.3, УК-2.1, УК-2.2, УК-2.3, УК-2.4	Л2.3, Л1.1, Л1.2, Л2.1, Л2.2
2.14.	Управление командой проекта	Практические	3	2	УК-6.1, УК-6.2, УК-6.3, УК-6.4, УК-3.1, УК-3.2, УК-3.3, УК-2.1, УК-2.2, УК-2.3, УК-2.4	Л2.3, Л1.1, Л1.2, Л2.1, Л2.2
2.15.	Управление командой проекта	Сам. работа	3	8	УК-6.1, УК-6.2, УК-6.3, УК-6.4, УК-3.1, УК-3.2, УК-3.3, УК-2.1, УК-2.2, УК-2.3, УК-2.4	Л2.3, Л1.1, Л1.2, Л2.1, Л2.2
2.16.	Управление коммуникациями проекта	Лекции	3	2	УК-6.1, УК-6.2, УК-6.3, УК-6.4, УК-3.1, УК-3.2, УК-3.3, УК-2.1, УК-2.2, УК-2.3, УК-2.4	Л2.3, Л1.1, Л1.2, Л2.1, Л2.2
2.17.	Управление коммуникациями проекта	Практические	3	2	УК-6.1, УК-6.2, УК-6.3, УК-6.4, УК-3.1, УК-3.2, УК-3.3, УК-2.1, УК-2.2, УК-2.3, УК-2.4	Л2.3, Л1.1, Л1.2, Л2.1, Л2.2
2.18.	Управление коммуникациями проекта	Сам. работа	3	8	УК-6.1, УК-6.2, УК-6.3, УК-6.4, УК-3.1, УК-3.2,	Л2.3, Л1.1, Л1.2, Л2.1, Л2.2

Код занятия	Наименование разделов и тем	Вид занятия	Семестр	Часов	Компетенции	Литература
					УК-3.3, УК-2.2, УК-2.3, УК-2.4	
2.19.	Управление бюджетом проекта	Лекции	3	2	УК-6.1, УК-6.2, УК-6.3, УК-6.4, УК-3.1, УК-3.2, УК-3.3, УК-2.1, УК-2.2, УК-2.3, УК-2.4	Л2.3, Л1.1, Л1.2, Л2.1, Л2.2
2.20.	Управление бюджетом проекта	Практические	3	2	УК-6.1, УК-6.2, УК-6.3, УК-6.4, УК-3.1, УК-3.2, УК-3.3, УК-2.1, УК-2.2, УК-2.3, УК-2.4	Л2.3, Л1.1, Л1.2, Л2.1, Л2.2
2.21.	Управление бюджетом проекта	Сам. работа	3	8	УК-6.1, УК-6.2, УК-6.3, УК-6.4, УК-3.1, УК-3.2, УК-3.3, УК-2.1, УК-2.2, УК-2.3, УК-2.4	Л2.3, Л1.1, Л1.2, Л2.1, Л2.2

5. Фонд оценочных средств

5.1. Контрольные вопросы и задания для проведения текущего контроля и промежуточной аттестации по итогам освоения дисциплины

УК-2: Способен определять круг задач в рамках поставленной цели и выбирать оптимальные способы их решения, исходя из действующих правовых норм, имеющихся ресурсов и ограничений

1. Тестовые задания, предполагающие выбор одного из вариантов:

1) Определите тип ресурса проекта: «Необходимый уровень знаний субъектов проектной деятельности»

- а) интеллектуальный
- б) организационный
- в) информационный
- г) кадровый

2) Определите тип ресурса проекта: «Наличие системы поиска регулярной информации»

- а) интеллектуальный
- б) организационный
- в) информационный
- г) кадровый

3) Определите тип ресурса проекта: «Наличие оборудования для реализации проекта»

- а) финансовый
- б) материальный
- в) технологический
- г) кадровый

4) Определите тип ресурса проекта: «Наличие профессиональных менеджеров проекта»

- а) управленческий
- б) профессиональный
- в) организационный
- г) кадровый

5) Определите тип ресурса проекта: «Готовность персонала к инновациям»

- а) кадровый
- б) информационный

- в) интеллектуальный
- г) нравственно-волевой

6) Определите тип ресурса проекта: «совокупность собственных и привлеченных денежных средств»

- а) материальный
- б) финансовый
- в) организационный
- г) кадровый

7) Определите тип ресурса проекта: «Квалификационный уровень проектной команды»

- а) кадровый
- б) управленческий
- в) организационный
- г) профессиональный

8) Какая подсистема управления проектами связана с определением видов и количества ресурсов, необходимых для осуществления проекта?

- а) управление стоимостью проекта
- б) управление коммуникациями
- в) управление проектными отклонениями
- г) управление кадрами

9) Какая подсистема управления проектами связана с определением целей и результатов проекта?

- а) управление временем проекта
- б) управление стоимостью проекта
- в) управление предметной областью проекта
- г) управление кадрами

10) К какому принципу управления проектами относится рассмотрение факторов внешней среды, воздействующих на него?

- а) системности
- б) комплексности
- в) эффективности
- г) аналитичности

Ответы:

- 1) а
- 2) в
- 3) б
- 4) а
- 5) г
- 6) б
- 7) г
- 8) а
- 9) в
- 10) а

Критерии оценивания:

Каждый верный ответ оценивается одним баллом

«зачтено» - 50% и более правильных ответов (5 баллов и более)

«не зачтено» - менее 50% и более правильных ответов (менее 5 баллов)

2. Тестовые задания открытого типа, предполагающие ответ в виде слова:

- 1) Вставьте пропущенный термин: «Демографическая ситуация в стране, темпы инфляции, климатические условия – это ... факторы успеха проекта».
- 2) Какой элемент проекта должен описываться количественными показателями, быть достижимым с учетом существующих ограничений и быть соотношенным с конкретным периодом времени?
- 3) Вставьте пропущенный термин: «Наличие и качество планов, четкое определение границ проекта, эффективные коммуникации – это ... факторы успеха проекта».
- 4) Вставьте пропущенный термин: «Решения, принятый на ... фазах проекта, в большей степени влияют на время завершения и общую стоимость проекта».
- 5) Вставьте пропущенный термин: «Регулярные проверки, исходя из заранее утвержденного плана

качества, относятся к ... качества».

6) Вставьте пропущенный термин: «Отслеживание результатов проекта для определения их соответствия принятым стандартам качества относится к ... качества».

7) Вставьте пропущенный термин: «Проект представляет собой процесс достижения определенных ...».

8) Какое свойство проектов предполагает, что в процессе их реализации всегда создается нечто новое?

9) Вставьте пропущенный термин: «Услугу, мероприятие, новую модель гаджета можно отнести к ... проектирования».

10) Какие проекты направлены на решение разномасштабных проблем социального характера – безработицы, снижения рождаемости?

11) Какие проекты выполняются непосредственно в самой организации, силами ее членов?

12) Вставьте пропущенный термин: «Сертификаты и патенты, обеспечивающие реализацию проекта, относятся к его ... правовым ресурсам.»

13) Как в проектном менеджменте называется совокупность всех средств, методов, материалов, возможностей и способностей, которые могут быть использованы в проекте?

14) Вставьте пропущенный термин: «Необходимый уровень знаний основных субъектов проектной деятельности относят к ... ресурсам проекта».

15) Вставьте пропущенный термин: «Как правило, проектирование реализуется в ситуации дефицита ресурсов и необходима их ...»

Ответы:

1) внешние

2) цель

3) внутренние

4) ранних

5) обеспечению

6) контролю

7) результатов

8) инновационность

9) объектам

10) социальные

11) внутренние

12) правовым

13) ресурс

14) интеллектуальным

15) мобилизация

Критерии оценивания:

Каждое задание, выполненное в полном объеме, оценивается одним баллом

«зачтено» - 50% и более правильных ответов (8 баллов и более)

«не зачтено» - менее 50% и более правильных ответов (менее 8 баллов)

УК-3: Способен осуществлять социальное взаимодействие и реализовывать свою роль в команде

1. Тестовые задания, предполагающие выбор одного из вариантов:

1) Укажите признак высокоэффективной работы команды проекта

а) продуцизм

б) синергизм

в) коллективизм

г) эффективность

2) Назовите стадию формирования команды проекта, отмеченную высокой степенью внутренних противоречий: участники согласны с тем, что они являются частью проектной группы, но сопротивляются ограничениям, которые руководитель проекта налагают на их поведение.

а) формирование

б) функционирование

в) бурление

г) эскалация

3) Укажите с чего начинается процесс создания высокоэффективных команд проектных команд.

а) с тщательного отбора персонала для работы над проектом

б) с тщательного составления сметы бюджета

в) с тщательной разработки цели проекта

г) с тщательного определения целевой группы проекта

4) Укажите элемент проектного менеджмента, в который входят объявление благодарности, публичное признание за выдающуюся работу, служебные назначения участников проекта

а) разработка общей стратегии

б) управление системой поощрения

в) формирование облика команды

- г) контроль качества проекта
- 5) Укажите стадию развития команды проекта, на которой развиваются тесные взаимоотношения между членами группы, и она демонстрирует сплоченность?
- а) функционирование
 - б) бурление
 - в) зарождение
 - г) нормализация
- 6) Укажите стадию развития команды проекта, в рамках которой работники знакомятся друг с другом и вникают в суть и масштаб проекта?
- а) бурление
 - б) формирование
 - в) функционирование
 - г) нормализация
- 7) Укажите стадию развития команды проекта, в рамках которой все члены могут быть полноценно названы командой.
- а) формирование
 - б) бурление
 - в) функционирование
 - г) роспуск
- 8) Укажите понятие, которое характеризует совокупность отдельных лиц и групп, привлеченных к выполнению проекта и ответственных перед руководителем или менеджером проекта за их выполнение
- а) команда проекта
 - б) менеджеры проекта
 - в) исполнители проекта
 - г) кадровый потенциал проекта
- 9) Укажите название группы лиц, объединенных целями проекта с распределенными ролями, которые практически не общаются лично, а лишь используют виртуальные коммуникации
- а) потенциальная команда проекта
 - б) виртуальная команда проекта
 - в) удаленная команда проекта
 - г) дистанционная команда проекта
- 10) Назовите условие, необходимое для эффективности работы команды проекта
- а) высокая стоимость проекта
 - б) новаторский характер проекта
 - в) высокая прибыльность проекта
 - г) ясность целей проекта и реалистичность плана

Ответы:

- 1) б
- 2) в
- 3) а
- 4) б
- 5) г
- 6) б
- 7) в
- 8) а
- 9) б
- 10) г

Критерии оценивания:

Каждый верный ответ оценивается одним баллом

«зачтено» - 50% и более правильных ответов (5 баллов и более)

«не зачтено» - менее 50% и более правильных ответов (менее 5 баллов)

2. Тестовые задания открытого типа, предполагающие ответ в виде слова:

- 1) Вставьте пропущенный термин: «Приемлемые правила организации проектной работы обеспечивают высокий ... команды проекта»
- 2) Назовите члена команды проекта, являющегося автором главной идеи проекта
- 3) Назовите члена команды проекта с системным складом мышления
- 4) Назовите члена команды проекта, обладающего высокими коммуникационными навыками, способностью к убеждению, с широкими связями во внешней среде
- 5) Назовите члена команды проекта, который анализирует проблемы с прагматической точки зрения,

- оценивает идеи и предложения таким образом, чтобы команда могла принять сбалансированные решения
- 6) Назовите члена команды проекта, обеспечивающего финансовые, материальные, человеческие и другие ресурсы для осуществления проекта
 - 7) Назовите роль менеджера проекта, предполагающую обеспечение консультационной поддержки для членов команды проекта
 - 8) Назовите роль менеджера проекта, предполагающую создание такого окружения для команды проекта, которое позволит команде работать наиболее эффективно
 - 9) Назовите роль менеджера проекта, предполагающую определение направления использования ресурсов проекта
 - 10) Назовите роль менеджера проекта, предполагающую поиск изъянов и недостатков в проделанных работах
 - 11) Назовите члена команды проекта, обеспечивающего коммуникации в проекте и документооборот.
 - 12) Кто из членов команды проекта определяет процедуру сбора информации по проекту, документов, отчетов; разрабатывает и контролирует План управления проектом
 - 13) Кто из членов команды проекта собирает отчетность по проекту и организует реагирование на поступающие вопросы от участников проекта; отвечает за хранение документов по проекту, архивирование
 - 14) Как называются внешние по отношению к проекту субъекты, прямо или косвенно заинтересованные в результатах работы команды проекта?
 - 5) Назовите стадию развития команды проекта, на которой развиваются тесные взаимоотношения между членами группы, и она демонстрирует сплоченность.

Ответы:

- 1) синергизм
- 2) инициатор
- 3) аналитик
- 4) переговорщик
- 5) критик
- 6) спонсор
- 7) наставник
- 8) мотиватор
- 9) стратег
- 10) контролер
- 11) администратор
- 12) руководитель
- 13) администратор
- 14) стейкхолдеры
- 15) нормализация

Критерии оценивания:

Каждое задание, выполненное в полном объеме, оценивается одним баллом

«зачтено» - 50% и более правильных ответов (8 баллов и более)

«не зачтено» - менее 50% и более правильных ответов (менее 8 баллов)

УК-6: Способен управлять своим временем, выстраивать и реализовывать траекторию саморазвития на основе принципов образования в течение всей жизни

1. Тестовые задания, предполагающие выбор одного из вариантов:

1) Укажите название процедуры деления результатов проекта на меньшие, более управляемые компоненты до уровня пакетов работ

- а) декомпозиция
- б) аппроксимация
- в) систематизация
- г) усреднение

2) Укажите термин, обозначающий последовательность работ проекта, которая требует больше всего времени для завершения, т. е. самая длительная цепочка работ

- а) завершающий путь проекта
- б) критический путь проекта
- в) цикличная фаза
- г) эскалирующий путь проекта

3) Укажите название параллельному выполнению обычно последовательно реализуемых операций в рамках проекта

- а) ускорение

- б) эскалация
- в) быстрое прохождение
- г) интенсификация
- 4) Укажите сущность понятия «Ранний срок начала операции»
 - а) сроки начала операции в оптимистичном варианте развития проекта
 - б) санкционирование начала операции до официальных сроков ее наступления
 - в) срок, раньше которого нельзя приступить к выполнению операции
 - г) сроки начала операции в пессимистичном варианте развития проекта
- 5) Укажите вариант, характеризующий временную последовательность операций в проекте
 - а) только параллельно
 - б) только последовательно
 - в) либо параллельно, либо последовательно
 - г) одновременно параллельно и последовательно
- 6) Укажите название метода для определения продолжительности работ, при котором происходит сопоставление с результатами других проектов
 - а) сравнительный анализ
 - б) метод Дельфи
 - в) сопоставительный подход
 - г) метод аналогии
- 7) Укажите метод определения продолжительности работ проекта, который учитывает объем работ и производительность труда
 - а) количественный метод
 - б) метод Дельфи
 - в) сопоставительный подход
 - г) метод аналогии
- 8) Укажите как в проектном менеджменте называется последовательность работ, которую можно выполнить с некоторой задержкой, не приводящей к увеличению длительности проекта.
 - а) некритический путь проекта
 - б) временная цепочка
 - в) перспективная ось времени
 - г) свободная интерпретация
- 9) Укажите как в проектном менеджменте называется время, необходимое одному человеку на выполнение данной работы
 - а) временной запас
 - б) трудоемкость работы
 - в) процедурный срок
 - г) сертифицированный объем
- 10) Укажите метод определения продолжительности работ проекта, который основывается на экспертных оценках
 - а) количественный метод
 - б) метод Дельфи
 - в) сопоставительный подход
 - г) метод аналогии

Ответы:

- 1) а
- 2) б
- 3) в
- 4) в
- 5) в
- 6) г
- 7) а
- 8) а
- 9) б
- 10) б

Критерии оценивания:

Каждый верный ответ оценивается одним баллом

«зачтено» - 50% и более правильных ответов (5 баллов и более)

«не зачтено» - менее 50% и более правильных ответов (менее 5 баллов)

2. Тестовые задания открытого типа, предполагающие ответ в виде слова:

- 1) Вставьте пропущенный термин: «Минимизация продолжительности проекта в условиях ограниченности ресурсов; минимизация стоимости проекта; равномерное распределение ресурсов относятся к задачам управления ... проекта»
- 2) Как в проектном менеджменте называется итоговый документ, устанавливающий полный перечень работ проекта, их последовательность, взаимосвязь, сроки выполнения, продолжительность, исполнителей и ресурсы, необходимые для выполнения работ?
- 3) Укажите название процедуры деления результатов проекта на меньшие, более управляемые компоненты до уровня пакетов работ
- 4) Укажите название метода для определения продолжительности работ, при котором происходит сопоставление с результатами других проектов
- 5) Укажите метод определения продолжительности работ проекта, который учитывает объем работ и производительность труда
- 6) Укажите как в проектном менеджменте называется последовательность работ, которую можно выполнить с некоторой задержкой, не приводящей к увеличению длительности проекта
- 7) Укажите как в проектном менеджменте называется время, необходимое одному человеку на выполнение данной работы
- 8) Вставьте пропущенный термин: «Управление временем осуществляется на всех этапах жизненного ... проекта»
- 9) Укажите в рамках какого метода определения продолжительности работы проекта эксперты письменно, независимо друг от друга оценивают ситуацию, затем каждый эксперт знакомится с оценками коллег и корректирует свою оценку
- 10) Укажите как в проектном менеджменте назначение дополнительных ресурсов на операцию, которое обычно приводит к увеличению стоимости проекта
- 11) Вставьте пропущенный термин: «Иерархическая структура работ представляет собой, по сути, перечень ... проекта»
- 12) Вставьте пропущенный термин: «Согласно теории проектного менеджмента если совещания по проекту проводятся еженедельно, выполнение каждой задачи не должно превышать одной ...»
- 13) Укажите наименование зависимостей, которые внутренне (физически) присущи выполняемым в рамках проекта работам
- 14) Укажите наименование зависимостей, которые определяются командой проекта на основе их предпочтений или общепринятой практики
- 15) Укажите наименование зависимостей, которые определяют взаимосвязи проектных и непроектных работ

Ответы:

- 1) временем
- 2) календарный план
- 3) декомпозиция
- 4) метод аналогии
- 5) количественный
- 6) некритический путь проекта
- 7) трудоемкость работы
- 8) цикл
- 9) метод Дельфи
- 10) сжатие
- 11) задач
- 12) недели
- 13) обязательные
- 14) по усмотрению
- 15) внешние

Критерии оценивания:

Каждое задание, выполненное в полном объеме, оценивается одним баллом

«зачтено» - 50% и более правильных ответов (8 баллов и более)

«не зачтено» - менее 50% и более правильных ответов (менее 8 баллов)

5.2. Темы письменных работ для проведения текущего контроля (эссе, рефераты, курсовые работы и др.)

не предусмотрено

5.3. Фонд оценочных средств для проведения промежуточной аттестации

Вопросы к промежуточной аттестации по дисциплине

1. Понятие проекта и его фундаментальные характеристики.
2. Системный и деятельностный подходы к определению проекта.
3. Разновидности проектов.
4. Жизненный цикл проекта и его структура.
5. Понятие, основные характеристики и принципы управления проектом.
6. Факторы успеха проектного менеджмента.
7. Стандарты деятельности по управлению проектами.
8. «Магический треугольник» проектного менеджмента.
9. Общая характеристика процессов управления проектами.
10. Основные стадии и процессы управления проектами.
11. Управление качеством проекта: стандарты и основные процессы управления качеством.
12. Управление рисками проекта: понятие и классификация рисков и факторов риска.
13. Основные методы оценки риска проекта и технологии их минимизации.
14. Управление командой проекта: принципы создания и развития проектной команды.
15. Критерии оценки и технологии повышения эффективности работы команды. Управление коммуникациями проекта: вербальные и невербальные коммуникации.
16. Структура каналов эффективного общения; диагностика и оценка коммуникационной системы проекта.
17. Управление отношениями со стейкхолдерами проекта: функции и роли стейкхолдеров проекта.
18. Способы и стратегии воздействия стейкхолдеров на менеджмент проекта.
19. Управление бюджетом проекта: последовательность действий проектного бюджетирования на каждом этапе реализации проекта.
20. Основные технологии контроля исполнения бюджета проекта и оптимизации основных статей расходов.
21. Управление временем проекта: последовательность этапов сетевого анализа и календарного планирования проекта.
22. Построение иерархической структуры работ. Сетевые графы и определение критического пути проекта.
23. Управление изменениями проекта. Мониторинг и контроль.

Форма проведения промежуточной аттестации: зачет

Оценивание ответа на зачете:

Отлично (зачтено) Студентом дан полный, в логической последовательности развернутый ответ на поставленный вопрос, где он продемонстрировал знания предмета в полном объеме учебной программы, достаточно глубоко осмысливает дисциплину, самостоятельно, и исчерпывающе отвечает на дополнительные вопросы, приводит собственные примеры по проблематике поставленного вопроса.

Хорошо (зачтено) Студентом дан развернутый ответ на поставленный вопрос, где студент демонстрирует знания, приобретенные на лекционных и семинарских занятиях, а также полученные посредством изучения обязательных учебных материалов по курсу, дает аргументированные ответы, приводит примеры, в ответе присутствует свободное владение монологической речью, логичность и последовательность ответа. Однако допускается неточность в ответе.

Удовлетворительно (зачтено) Студентом дан ответ, свидетельствующий в основном о знании процессов изучаемой дисциплины, отличающийся недостаточной глубиной и полнотой раскрытия темы, знанием основных вопросов теории, слабо сформированными навыками анализа явлений, процессов, недостаточным умением давать аргументированные ответы и приводить примеры, недостаточно свободным владением монологической речью, логичностью и последовательностью ответа. Допускается несколько ошибок в содержании ответа.

Неудовлетворительно (незачтено) Студентом дан ответ, который содержит ряд серьезных неточностей, обнаруживающий незнание процессов изучаемой предметной области, отличающийся неглубоким раскрытием темы, незнанием основных вопросов теории, несформированными навыками анализа явлений, процессов, неумением давать аргументированные ответы, слабым владением монологической речью, отсутствием логичности и последовательности. Выводы поверхностны, студент не способен ответить на вопросы даже при дополнительных наводящих вопросах преподавателя.

6. Учебно-методическое и информационное обеспечение дисциплины

6.1. Рекомендуемая литература				
6.1.1. Основная литература				
	Авторы	Заглавие	Издательство, год	Эл. адрес
Л1.1	Балашов А. И., Рогова Е. М., Тихонова М. В., Ткаченко Е. А	Управление проектами: Учебник и практикум для вузов/	Москва : Юрайт., 2022	https://urait.ru/bcode/489629
Л1.2	Зуб, Анатолий Тимофеевич	Управление проектами: Учебник и практикум для вузов	Москва : Юрайт., 2021	https://urait.ru/book/upravlenie-proektami-489197
6.1.2. Дополнительная литература				
	Авторы	Заглавие	Издательство, год	Эл. адрес
Л2.1	Москвин, С. Н.	Управление проектами в сфере образования : учебное пособие для вузов:	М. : Издательство Юрайт // ЭБС , 2021	https://urait.ru/bcode/476428
Л2.2	Н. С. Гегедюш [и др.]	Проектное управление в органах власти : учебник и практикум для вузов:	М. : Издательство Юрайт // ЭБС, 2021	https://urait.ru/bcode/476653
Л2.3	Шкурко, В. Е.	Управление рисками проекта : учебное пособие для вузов	М. : Издательство Юрайт, 2018	www.biblio-online.ru/book/98B10AB3-0155-4551-8DA2-1E0AA6E566AC
6.2. Перечень ресурсов информационно-телекоммуникационной сети "Интернет"				
	Название		Эл. адрес	
Э1	Курс в moodle «Проектный менеджмент»		https://portal.edu.asu.ru/course/view.php?id=8528	
6.3. Перечень программного обеспечения				
<p>Microsoft Office 2010 (Office 2010 Professional, № 4065231 от 08.12.2010), (бессрочно); Microsoft Windows 7 (Windows 7 Professional, № 61834699 от 22.04.2013), (бессрочно); Chrome (http://www.chromium.org/chromium-os/licenses), (бессрочно); 7-Zip (http://www.7-zip.org/license.txt), (бессрочно); AcrobatReader (http://www.images.adobe.com/content/dam/Adobe/en/legal/servicetou/Acrobat_com_Additional_TOU-en_US-20140618_1200.pdf), (бессрочно); ASTRA LINUX SPECIAL EDITION (https://astralinux.ru/products/astra-linux-special-edition/), (бессрочно); LibreOffice (https://ru.libreoffice.org/), (бессрочно); Веб-браузер Chromium (https://www.chromium.org/Home/), (бессрочно); Антивирус Касперский (https://www.kaspersky.ru/), (до 23 июня 2024); Архиватор Ark (https://apps.kde.org/ark/), (бессрочно);</p>				

Okular (<https://okular.kde.org/ru/download/>), (бессрочно);
Редактор изображений Gimp (<https://www.gimp.org/>), (бессрочно)

6.4. Перечень информационных справочных систем

Информационная справочная система:

СПС Консультант Плюс (инсталлированный ресурс АлтГУ или <http://www.consultant.ru/>).

Профессиональные базы данных:

1. Электронная база данных «Scopus» (<http://www.scopus.com>);
2. Электронная библиотечная система Алтайского государственного университета (<http://elibrary.asu.ru/>);
3. Научная электронная библиотека elibrary (<http://elibrary.ru>)

7. Материально-техническое обеспечение дисциплины

Аудитория	Назначение	Оборудование
Учебная аудитория	для проведения занятий лекционного типа, занятий семинарского типа (лабораторных и(или) практических), групповых и индивидуальных консультаций, текущего контроля и промежуточной аттестации, курсового проектирования (выполнения курсовых работ), проведения практик	Стандартное оборудование (учебная мебель для обучающихся, рабочее место преподавателя, доска)
Помещение для самостоятельной работы	помещение для самостоятельной работы обучающихся	Компьютеры, ноутбуки с подключением к информационно-телекоммуникационной сети «Интернет», доступом в электронную информационно-образовательную среду АлтГУ

8. Методические указания для обучающихся по освоению дисциплины

Курс "Проектный менеджмент", размещенный на портале "Цифровой университет АлтГУ" (<https://portal.edu.asu.ru/course/view.php?id=8528>) включает материалы, сгруппированные тематически по двум разделам: «Концептуальные основания проектного менеджмента» и «Содержание основных процессов проектного менеджмента». В ЭУМКД по дисциплине представлены лекционные материалы в формате видео, практические задания с инструкцией по их выполнению, глоссарий (содержит ряд понятий и терминов, знание которых пригодится в процессе выполнения практических заданий), учебные и интерактивные материалы, а также итоговый тест по дисциплине.

Просмотр видеолекций, представленных в курсе, является необходимым условием успешного его освоения. Представленные практические задания и интерактивные элементы выполняются слушателями согласно инструкции самостоятельно и индивидуально. Курс имеет заданную траекторию обучения: последующие задания открываются по мере выполнения предыдущих.

Программу составил(и):
кандидат искусствоведения, Доцент, О.А.Шелюгина

Рецензент(ы):
кандидат искусствоведения, Ю.В. Кирюшина

Рабочая программа дисциплины
Цифровая культура

разработана в соответствии с ФГОС:
Федеральный государственный образовательный стандарт высшего образования - бакалавриат по направлению подготовки 37.03.02 Конфликтология (приказ Минобрнауки России от 29.07.2020 г. № 840)

составлена на основании учебного плана:
37.03.02 Конфликтология
утвержденного учёным советом вуза от 27.04.2021 протокол № 6.

Рабочая программа одобрена на заседании кафедры
Кафедра культурологии и дизайна

Протокол от 23.05.2023 г. № 7
Срок действия программы: 2023-2024 уч. г.

Заведующий кафедрой
Нехвядович Лариса Ивановна

Визирование РПД для исполнения в очередном учебном году

Рабочая программа пересмотрена, обсуждена и одобрена для
исполнения в 2023-2024 учебном году на заседании кафедры

Кафедра культурологии и дизайна

Протокол от 23.05.2023 г. № 7
Заведующий кафедрой *Нехвядович Лариса Ивановна*

1. Цели освоения дисциплины

1.1.	Целью дисциплины является формирование цифровой и информационной грамотности студентов, освоение ими знаний и умений рационального поиска, отбора, обработки и использования информации и цифровых инструментальных средств в учебной и профессиональной деятельности, а также формирование навыков саморазвития в контексте современной информатизации общества и принципов образования в течение всей жизни.
------	--

2. Место дисциплины в структуре ООП

Цикл (раздел) ООП: **Б1.О.02**

3. Компетенции обучающегося, формируемые в результате освоения дисциплины

УК-6	Способен управлять своим временем, выстраивать и реализовывать траекторию саморазвития на основе принципов образования в течение всей жизни
УК-6.1	Знает закономерности становления и развития личности; механизмы, принципы и закономерности процессов самоорганизации, самообразования и саморазвития; теорию тайм-менеджмента
УК-6.2	Умеет определять свои ресурсы и их пределы (личностные, ситуативные, временные и др.) для успешного выполнения порученной работы, ставить цели и устанавливать приоритеты собственного профессионально-карьерного развития с учетом условий, средств, личностных возможностей и временной перспективы достижения; осуществлять самоанализ и рефлекссию собственного жизненного и профессионального пути
УК-6.3	Владеет методиками саморегуляции эмоционально- психологических состояний в различных условиях деятельности, приемами самооценки уровня развития своих индивидуально-психологических особенностей; технологиями проектирования профессионально-карьерного развития; способами планирования, организации, самоконтроля и самооценки деятельности
УК-6.4	Применяет разнообразные способы, приемы техники самообразования и самовоспитания на основе принципов образования в течение всей жизни

В результате освоения дисциплины обучающийся должен

3.1.	Знать:
3.1.1.	Знает закономерности становления и развития личности; механизмы, принципы и закономерности процессов самоорганизации, самообразования и саморазвития; теорию тайм менеджмента
3.2.	Уметь:
3.2.1.	Умеет определять свои ресурсы и их пределы (личностные, ситуативные, временные и др.) для успешного выполнения порученной работы, ставить цели и устанавливать приоритеты собственного профессионально-карьерного развития с учетом условий, средств, личностных возможностей и временной перспективы достижения; осуществлять самоанализ и рефлекссию собственного жизненного и профессионального пути.
3.3.	Иметь навыки и (или) опыт деятельности (владеть):
3.3.1.	Владеет методиками саморегуляции эмоционально- психологических состояний в различных условиях деятельности, приемами самооценки уровня развития своих индивидуально психологических особенностей; технологиями проектирования профессионально-карьерного развития; способами планирования, организации, самоконтроля и самооценки деятельности. Применяет разнообразные способы, приемы техники самообразования и самовоспитания на основе принципов образования в течение всей жизни

4. Структура и содержание дисциплины

Код занятия	Наименование разделов и тем	Вид занятия	Семестр	Часов	Компетенции	Литература
Раздел 1. Цифровая этика и безопасность						
1.1.	Развитие информационно-коммуникационных технологий. Цифровая этика и этикет в интернет-коммуникациях	Лекции	1	2	УК-6.1	Л1.1, Л2.1
1.2.	Входное анкетирование	Сам. работа	1	2	УК-6.1	Л1.1, Л2.1
1.3.	Информационно-коммуникационные технологии в современном мире	Лабораторные	1	2	УК-6.1	Л1.1, Л2.1, Л2.2
1.4.	Аккаунты в социальных сетях как форма интернет-коммуникации	Сам. работа	1	4	УК-6.1	Л1.1, Л2.1, Л2.2
1.5.	Основы безопасности в цифровой среде. Правовые и этические нормы в интернет-коммуникации и цифровых проектах	Лекции	1	4	УК-6.1	Л1.1, Л2.1, Л2.2
1.6.	Тест по теме "Основы безопасности в цифровой среде"	Сам. работа	1	2	УК-6.1	Л1.1, Л2.1, Л2.2
1.7.	Основы деловой коммуникации в цифровой среде	Сам. работа	1	4	УК-6.1	Л1.1, Л2.1, Л2.2
1.8.	Тест по теме "Правовые и этические нормы в интернет-коммуникации и цифровых проектах"	Сам. работа	1	2	УК-6.1	Л1.1, Л2.1, Л2.2
Раздел 2. Саморазвитие в цифровой среде						
2.1.	Информационный поиск и курирование контента	Лекции	1	2	УК-6.2	Л1.1, Л2.1
2.2.	Тест по теме "Информационный поиск и курирование контента"	Сам. работа	1	2	УК-6.2	Л1.1, Л2.1
2.3.	Инструменты работы с текстовыми документами, электронными таблицами и изображениями	Лекции	1	2	УК-6.2	Л1.1, Л2.1
2.4.	Инструменты для работы с текстом, электронными	Лабораторные	1	4	УК-6.2	Л1.1, Л2.1

Код занятия	Наименование разделов и тем	Вид занятия	Семестр	Часов	Компетенции	Литература
	таблицами и изображениями					
2.5.	Основы презентации проектов	Лекции	1	2	УК-6.2	Л1.1, Л2.1, Л2.2
2.6.	Инструменты разработки электронных слайдов	Лабораторные	1	2	УК-6.2	Л1.1, Л2.1, Л2.2
2.7.	Создание электронной презентации	Сам. работа	1	10	УК-6.2	Л1.1, Л2.1, Л2.2
2.8.	Основы использования онлайн-конструкторов сайтов	Лабораторные	1	2	УК-6.2	Л1.1, Л2.1
2.9.	Создание одностраничного сайта	Сам. работа	1	10	УК-6.2	Л1.1, Л2.1
2.10.	Персональные базы знаний и конспектирование	Лекции	1	2	УК-6.2	Л1.1, Л2.1, Л2.2
2.11.	Разработка интеллект-карты	Сам. работа	1	6	УК-6.2	Л1.1, Л2.1, Л2.2
2.12.	Образовательные ресурсы сети Интернет и траектория саморазвития	Лекции	1	2	УК-6.2	Л1.1, Л2.1, Л2.2
2.13.	Подготовка к тестированию и тестирование по темам раздела	Сам. работа	1	4	УК-6.2	Л1.1, Л2.1, Л2.2
Раздел 3. Самоорганизация и командная работа в цифровой среде						
3.1.	Основы тайм-менеджмента и управления задачами	Лекции	1	2	УК-6.2	Л1.1, Л2.1
3.2.	Инструменты командной работы	Лекции	1	2	УК-6.2	Л1.1, Л2.1
3.3.	Разработка командного проекта	Лабораторные	1	2	УК-6.2	Л1.1, Л2.1, Л2.2
3.4.	Разработка цифрового проекта "Моя учебная группа"	Сам. работа	1	8	УК-6.2	Л1.1, Л2.1, Л2.2
3.5.	Подготовка к тестированию и тестирование по темам раздела	Сам. работа	1	8	УК-6.2	Л1.1, Л2.1
3.6.	Итоговая работа по дисциплине	Сам. работа	1	10	УК-6.2, УК-6.3	Л1.1, Л2.1, Л2.2
3.7.	Итоговое тестирование	Лабораторные	1	4	УК-6.2	Л1.1, Л2.1, Л2.2

5. Фонд оценочных средств

5.1. Контрольные вопросы и задания для проведения текущего контроля и промежуточной аттестации по итогам освоения дисциплины

Оценочные материалы для текущего контроля по разделам и темам дисциплины в полном объеме размещены в онлайн-курсе на образовательном портале «Цифровой университет АлтГУ» — <https://portal.edu.asu.ru/course/view.php?id=8477>.

ОЦЕНКА СФОРМИРОВАННОСТИ КОМПЕТЕНЦИИ УК-6:

Способен управлять своим временем, выстраивать и реализовывать траекторию саморазвития на основе принципов образования в течение всей жизни

ПРИМЕРЫ ЗАДАНИЙ ЗАКРЫТОГО ТИПА

1. Какие механизмы лежат в основе процессов саморазвития личности?

- a) Только воздействие окружающей среды.
- b) Только внутренние усилия.
- c) Взаимодействие внутренних усилий и внешних воздействий.
- d) Только наследственные факторы.

Ответ: c) Взаимодействие внутренних усилий и внешних воздействий.

2. Какие принципы лежат в основе самообразования?

- a) Пассивное усвоение знаний от учителя.
- b) Активное взаимодействие с информацией, рефлексия и практическое применение знаний.
- c) Только запоминание информации наизусть.
- d) Случайный подход к обучению.

Ответ: b) Активное взаимодействие с информацией, рефлексия и практическое применение знаний.

3. Что такое теория тайм-менеджмента?

- a) Теория организации рабочего пространства.
- b) Теория управления временем и задачами.
- c) Теория управления финансами в организации.
- d) Теория мотивации сотрудников.

Ответ: b) Теория управления временем и задачами.

4. Какой из нижеперечисленных подходов наиболее соответствует теории тайм-менеджмента?

- a) Работа без определенного плана и контроля времени.
- b) Разделение задач на более мелкие подзадачи, установление приоритетов и эффективное использование времени.
- c) Отказ от выполнения задач, требующих много времени.
- d) Работа только в стрессовых ситуациях.

Ответ: b) Разделение задач на более мелкие подзадачи, установление приоритетов и эффективное использование времени.

5. Какие факторы влияют на формирование личности?

- a) Только генетическая предрасположенность.
- b) Только образование.
- c) Генетические, социальные, культурные и личные факторы.
- d) Только материальное положение.

Ответ: c) Генетические, социальные, культурные и личные факторы.

6. Какое влияние оказывают цифровые технологии на процессы самоорганизации?

- a) Не имеют влияния на процессы самоорганизации.
- b) Облегчают доступ к информации и инструментам, что способствует более эффективной самоорганизации.
- c) Полностью заменяют необходимость в самоорганизации.

Ответ: b) Облегчают доступ к информации и инструментам, что способствует более эффективной самоорганизации.

7. Как цифровая культура влияет на процессы самообразования?

- a) Делает процессы самообразования менее доступными.
- b) Не оказывает влияния на самообразование.
- c) Предоставляет больше возможностей для онлайн-обучения, самообучения через видеоматериалы и интерактивные курсы.

d) Устраняет необходимость в самообразовании.

Ответ: с) Предоставляет больше возможностей для онлайн-обучения, самообучения через видеоматериалы и интерактивные курсы.

8. К основным принципам эффективного _____ в условиях цифровой культуры относятся установление приоритетов и использование цифровых инструментов для планирования задач. Укажите пропущенное слово:

a) Тайм-менеджмента.

b) Обучения.

c) Самоанализа.

d) Информированности.

Ответ: a) Тайм-менеджмента.

9. Как цифровые технологии влияют на установление приоритетов и целей профессионального развития?

a) Не имеют отношения к процессу установления приоритетов и целей.

b) Создают новые задачи, мешая установлению приоритетов.

c) Облегчают доступ к информации, позволяя легче определить актуальные направления развития и установить приоритеты.

d) Препятствуют личностному и профессиональному развитию.

Ответ: c) Облегчают доступ к информации, позволяя легче определить актуальные направления развития и установить приоритеты.

10. Что такое рефлексия в процессе обучения?

a) Процесс осмысления и анализа собственного опыта и действий.

b) Периодический отдых во время учебы.

c) Запоминание информации без анализа.

d) Автоматическая оценка результатов обучения.

Ответ: a) Процесс осмысления и анализа собственного опыта и действий.

11. Какие вызовы привносит развитие цифровой культуры в работу с приоритетами?

a) Никаких вызовов, цифровая культура упрощает установку приоритетов.

b) Перегрузка информацией из-за постоянной доступности онлайн-ресурсов.

c) Процессы установки приоритетов не зависят от цифровой культуры.

d) Цифровая культура делает установку приоритетов ненужной, так как все задачи могут быть выполнены сразу.

Ответ: b) Перегрузка информацией из-за постоянной доступности онлайн-ресурсов.

12. Как цифровая культура влияет на возможности самообразования?

a) Ограничивает доступ к образовательным ресурсам.

b) Не имеет влияния на самообразование.

c) Расширяет доступ к разнообразным онлайн-курсам, видеолекциям, вебинарам и другим образовательным материалам.

d) Делает традиционные методы обучения более эффективными.

Ответ: c) Расширяет доступ к разнообразным онлайн-курсам, видеолекциям, вебинарам и другим образовательным материалам.

13. Каковы последствия самообразования на основе принципов образования в течение всей жизни?

a) Принципы образования в течение всей жизни ограничивают процесс самообразования.

b) Самообразование в течение всей жизни позволяет развиваться только в одной профессиональной области.

c) Самообразование в течение всей жизни обеспечивает постоянное обновление знаний, умений и навыков, что актуально в быстро меняющемся мире.

d) Самообразование в течение всей жизни приводит к излишней нагрузке на мозг и негативно влияет на здоровье.

Ответ: c) Самообразование в течение всей жизни обеспечивает постоянное обновление знаний, умений и навыков, что актуально в быстро меняющемся мире.

14. Процесс осознанного и намеренного самостоятельного обучения, позволяющий расширять знания и навыки вне формальных учебных заведений и способствующий личностному росту, — это:

a) Самообразование.

b) Самоанализ.

c) Информированность.

d) Тайм-менеджмент.

Ответ: а) Самообразование.

15. К каким последствиям приводит применение разнообразных способов и техник самообразования в контексте цифровой культуры?

а) Применение разнообразных способов самообразования не имеет отношения к цифровой культуре.

б) Это позволяет глубже и шире изучить различные темы, развивать креативность и критическое мышление.

с) Применение разнообразных способов самообразования усложняет процесс обучения.

Ответ: б) Это позволяет глубже и шире изучить различные темы, развивать креативность и критическое мышление.

КРИТЕРИИ ОЦЕНИВАНИЯ:

Каждое задание оценивается 1 баллом. Оценивание КИМ теоретического характера в целом:

- «зачтено» — верно выполнено более 50% заданий;

- «не зачтено» — верно выполнено 50% и менее заданий.

ПРИМЕРЫ ЗАДАНИЙ ОТКРЫТОГО ТИПА

1. Процесс осознанного и намеренного самостоятельного обучения, позволяющий расширять знания и навыки вне формальных учебных заведений, — это:

Ответ: Самообразование ИЛИ Самообучение.

2. Укажите не менее двух направлений тайм-менеджмента, которые помогают эффективно управлять временем:

Ответ: Основные направления тайм-менеджмента включают планирование задач и установку приоритетов, использование методов учета времени, избегание прокрастинации.

3. Почему саморазвитие является непрерывным процессом в жизни человека?

Ответ: Саморазвитие непрерывно, так как человек постоянно сталкивается с новыми ситуациями, требующими адаптации и роста.

4. Какова роль целей и приоритетов в саморазвитии и самоорганизации?

Ответ: Цели и приоритеты помогают сосредоточиться на важных задачах, ориентироваться на желаемый результат и эффективно использовать свои ресурсы.

5. Как развитие цифровой культуры влияет на доступ к образовательным ресурсам?

Ответ: Развитие цифровой культуры расширяет доступ к образовательным ресурсам через онлайн-курсы, видеолекции, электронные книги и образовательные платформы.

6. Какие преимущества может предоставить использование цифровых инструментов для самообразования?

Ответ: Использование цифровых инструментов для самообразования позволяет обучаться гибко, в удобное время и в разнообразных форматах.

7. Какие вызовы приносит избыток информации в контексте самообразования?

Ответ: Избыток информации может затруднить выбор качественных источников, вносить путаницу, увеличивать риск получения недостоверной или ненадежной информации.

8. Как принципы образования в течение всей жизни могут помочь в успешном самообразовании?

Ответ: Принципы образования в течение всей жизни предоставляют непрерывную возможность обучения, адаптации к изменениям и обновлению знаний.

9. Почему важно определять свои ресурсы при планировании своего развития?

Ответ: Определение своих ресурсов при планировании развития позволяет рационально распоряжаться временем и навыками, достигать результатов с максимальной эффективностью.

10. Процесс осмысления и анализа собственного опыта и действий в процессе обучения — это:

Ответ: Рефлексия.

11. Чем помогает самоанализ в достижении личных и профессиональных целей?

Ответ: Самоанализ помогает осознать сильные и слабые стороны, определить области для роста, а также следить за прогрессом в достижении личных и профессиональных целей.

12. Как цифровая культура влияет на процессы установки приоритетов?

Ответ: Цифровая культура предоставляет доступ к разнообразной информации, это способствует более точному определению приоритетов и выбору важных задач.

13. Как перегрузка информацией влияет на работу с приоритетами?

Ответ: Перегрузка информацией из-за постоянной доступности онлайн-ресурсов препятствует точной расстановке приоритетов.

14. Какие шаги включает в себя процесс планирования профессионально-карьерного пути?

Ответ: Процесс планирования профессионально-карьерного пути включает определение целей, выбор направления развития, создание плана действий.

15. Какие процессы развития личности поддерживаются такими цифровыми инструментами, как сервисы для ведения дневников, анализа данных и оценки своих действий?

Ответ: Самоанализ и рефлексия

16. Почему важно осуществлять самооценку своей деятельности?

Ответ: Самооценка деятельности помогает оценить свои сильные стороны, области для улучшения и прогресс в профессиональном росте.

17. Какие преимущества приносит организация деятельности при планировании карьеры?

Ответ: Организация деятельности при планировании карьеры способствует более эффективному использованию времени, ресурсов и возможностей для достижения желаемых результатов.

18. Укажите ключевые принципы эффективного тайм-менеджмента в контексте развития цифровой культуры:

Ответ: установление приоритетов, использование цифровых инструментов для планирования задач.

19. Укажите специальный термин для теории управления временем и задачами:

Ответ: Тайм-менеджмент.

20. Укажите не менее двух принципов, которые лежат в основе самообразования.

Ответ: Активное взаимодействие с информацией, рефлексия ИЛИ самоанализ, практическое применение знаний.

КРИТЕРИИ ОЦЕНИВАНИЯ ОТКРЫТЫХ ВОПРОСОВ

«Зачтено» — ответ полный, терминологически правильный, нет существенных недостатков, студент хорошо владеет пройденным материалом, суждения правильны.

«Не зачтено» — ответ в сущности неверен, переданы лишь отдельные фрагменты соответствующего материала или ответ не соответствует вопросу; ответ вовсе не дан.

5.2. Темы письменных работ для проведения текущего контроля (эссе, рефераты, курсовые работы и др.)

Не предусмотрено.

5.3. Фонд оценочных средств для проведения промежуточной аттестации

Промежуточная аттестация заключается в проведении в конце семестра зачета.

Обучающиеся, выполнившие в срок задания текущего контроля и набравшие не менее 60 баллов, получают зачет автоматически.

Для обучающихся, не получивших зачет по результатам текущей успеваемости, организуется зачет в форме письменного опроса по всему изученному курсу.

Контрольно-измерительный материал для письменного опроса формируется из заданий открытого типа текущего контроля, размещенных в Контрольных вопросах и заданиях для проведения текущей

аттестации по дисциплины, а также заданий текущего контроля в онлайн-курсе на образовательном портале «Цифровой университет АлтГУ». Количество заданий в письменном опросе для промежуточной аттестации - 5.

КРИТЕРИИ ОЦЕНИВАНИЯ:

Каждое задание оценивается 1 баллом.

Оценивание КИМ в целом: «зачтено» – верно выполнено более 50% заданий; «не зачтено» – верно выполнено 50% и менее 50% заданий.

6. Учебно-методическое и информационное обеспечение дисциплины

6.1. Рекомендуемая литература				
6.1.1. Основная литература				
	Авторы	Заглавие	Издательство, год	Эл. адрес
Л1.1	Гендина Н.И., Косолапова Е.В., Рябцева Л.Н.	Информационная культура личности в 2 ч. Часть 1: учебное пособие для вузов	Юрайт, 2021	https://urait.ru/bcode/477568
6.1.2. Дополнительная литература				
	Авторы	Заглавие	Издательство, год	Эл. адрес
Л2.1	Чернова, Е.В.	Информационная безопасность человека: учебное пособие для вузов	Юрайт, 2021	https://urait.ru/bcode/476294
Л2.2	Федотов, М.А.	Информационное право: учебник для вузов	Юрайт, 2020	https://urait.ru/bcode/451031
6.2. Перечень ресурсов информационно-телекоммуникационной сети "Интернет"				
	Название		Эл. адрес	
Э1	Электронный курс "Цифровая культура" на Едином образовательном портале АлтГУ. - URL: https://portal.edu.asu.ru/course/view.php?id=8477		https://portal.edu.asu.ru/course/view.php?id=8477	
Э2	Научная электронная библиотека eLIBRARY.RU - URL: https://elibrary.ru		https://elibrary.ru	
6.3. Перечень программного обеспечения				
<p>Microsoft Office 2010 (Office 2010 Professional, № 4065231 от 08.12.2010), (бессрочно); Microsoft Windows 7 (Windows 7 Professional, № 61834699 от 22.04.2013), (бессрочно); Chrome (http://www.chromium.org/chromium-os/licenses), (бессрочно); 7-Zip (http://www.7-zip.org/license.txt), (бессрочно); AcrobatReader (http://www.images.adobe.com/content/dam/Adobe/en/legal/servicetou/Acrobat_com_Additional_TOU-en_US-20140618_1200.pdf), (бессрочно); ASTRA LINUX SPECIAL EDITION (https://astralinux.ru/products/astra-linux-special-edition/), (бессрочно); LibreOffice (https://ru.libreoffice.org/), (бессрочно); Веб-браузер Chromium (https://www.chromium.org/Home/), (бессрочно); Антивирус Касперский (https://www.kaspersky.ru/), (до 23 июня 2024); Архиватор Ark (https://apps.kde.org/ark/), (бессрочно); Okular (https://okular.kde.org/ru/download/), (бессрочно); Редактор изображений Gimp (https://www.gimp.org/), (бессрочно)</p>				
6.4. Перечень информационных справочных систем				

Информационная справочная система
 СПС КонсультантПлюс (инсталлированный ресурс АлтГУ или <http://www.consultant.ru/>).
 Профессиональные информационные базы:
 - электронная библиотечная система Алтайского государственного университета (<http://elibrary.asu.ru/>)

7. Материально-техническое обеспечение дисциплины

Аудитория	Назначение	Оборудование
Учебная аудитория	для проведения занятий лекционного типа, занятий семинарского типа (лабораторных и(или) практических), групповых и индивидуальных консультаций, текущего контроля и промежуточной аттестации, курсового проектирования (выполнения курсовых работ), проведения практик	Стандартное оборудование (учебная мебель для обучающихся, рабочее место преподавателя, доска)
Помещение для самостоятельной работы	помещение для самостоятельной работы обучающихся	Компьютеры, ноутбуки с подключением к информационно-телекоммуникационной сети «Интернет», доступом в электронную информационно-образовательную среду АлтГУ

8. Методические указания для обучающихся по освоению дисциплины

Данная учебная дисциплина реализуется в форме освоения электронного курса, включающего материалы лекций, задания для практических занятий и самостоятельной работы, а также дополнительные материалы и ссылки рекомендуемые ресурсы. Электронный курс осваивается последовательно. К следующему учебному элементу можно будет перейти после завершения работы с предыдущим. В процессе изучения курса большое внимание уделяется самостоятельной работе студентов. Качество самостоятельной работы во многом определяется эффективной организацией работы, которая может быть достаточно индивидуальной. Однако за основу можно взять общий модуль, который включает:

1. Изучение видеозаписи лекций, ознакомление с дополнительными материалами по теме лекции (как рекомендуемыми, так и найденными самостоятельно);
2. Формирование конкретных прикладных навыков и закрепление тем каждого раздела в форме практических занятий и самостоятельной работы. Практические занятия предполагают выполнение заданий по определенной инструкции, выполнение заданий для самостоятельной работы может потребовать самостоятельного поиска верного решения.
3. Степень освоения некоторых тем проверяется с помощью тестирования. Прохождение тестов в разделах курса не занимает много времени, но рекомендуется предварительно освежить содержание соответствующих тем с помощью материалов курса или самостоятельного информационного поиска.

Важной задачей освоения данной дисциплины следует считать изучение основ культуры учебного труда и отдыха, самоменеджмента, организации самовоспитания, самообразования, саморазвития в вузе. Последовательная, размеренная и систематическая работа над освоением дисциплины должна стать полезным учебным опытом, открывающим возможности эффективного обучения в течение всей жизни.

МИНОБРНАУКИ РОССИИ

федеральное государственное бюджетное образовательное учреждение высшего образования
«Алтайский государственный университет»

Цифровая культура в профессиональной деятельности

рабочая программа дисциплины

Закреплена за кафедрой	Кафедра социологии и конфликтологии
Направление подготовки	37.03.02. Конфликтология
Профиль	Конфликт-менеджмент
Форма обучения	Очная
Общая трудоемкость	6 ЗЕТ
Учебный план	37_03_02_Конфликтология_КМ-2022

Часов по учебному плану	216	Виды контроля по семестрам	
в том числе:		экзамены:	2
аудиторные занятия	72		
самостоятельная работа	117		
контроль	27		

Распределение часов по семестрам

Курс (семестр)	1 (2)		Итого	
	Неделя 20			
Вид занятий	УП	РПД	УП	РПД
Лабораторные	72	72	72	72
Сам. работа	117	117	117	117
Часы на контроль	27	27	27	27
Итого	216	216	216	216

Программу составил(и):
к.с.н., Доцент, Артюхина В.А.

Рецензент(ы):
к.с.н., Доцент, Нагайцев В.В.

Рабочая программа дисциплины
Цифровая культура в профессиональной деятельности

разработана в соответствии с ФГОС:
Федеральный государственный образовательный стандарт высшего образования - бакалавриат по направлению подготовки 37.03.02 Конфликтология (приказ Минобрнауки России от 29.07.2020 г. № 840)

составлена на основании учебного плана:
37.03.02 Конфликтология
утвержденного учёным советом вуза от 27.04.2021 протокол № 6.

Рабочая программа одобрена на заседании кафедры
Кафедра социологии и конфликтологии

Протокол от 13.05.2022 г. № 9
Срок действия программы: 2021-2025 уч. г.

Заведующий кафедрой
Нагайцев Виктор Валентинович

Визирование РПД для исполнения в очередном учебном году

Рабочая программа пересмотрена, обсуждена и одобрена для
исполнения в 2023-2024 учебном году на заседании кафедры

Кафедра социологии и конфликтологии

Протокол от 13.05.2022 г. № 9
Заведующий кафедрой *Нагайцев Виктор Валентинович*

1. Цели освоения дисциплины

1.1.	курс направлен на формирование у обучающихся способности использовать современные информационные технологии, программные средства и инструменты цифровой культуры для решения задач профессиональной деятельности в области научных исследований и самообразования
------	--

2. Место дисциплины в структуре ООП

Цикл (раздел) ООП: Б1.О.02

3. Компетенции обучающегося, формируемые в результате освоения дисциплины

ОПК-1	Способен осуществлять научное исследование на основе современной методологии изучения конфликтов, реализовывать научные программы в сфере профессиональной деятельности, применять методы сбора, анализа и интерпретации эмпирических данных в соответствии с поставленной задачей, оценивать достоверность эмпирических данных и обоснованность выводов исследований
ОПК-8	Способен понимать принципы работы современных информационных технологий и использовать их для решения задач профессиональной деятельности
ПК-1	Способен проводить комплексные междисциплинарные исследования по конфликтологической тематике

В результате освоения дисциплины обучающийся должен

3.1.	Знать:
3.1.1.	Знает современную теоретикометодологическую основу изучения конфликтов Знает методологию, методiku и основные методы сбора и анализа информации в прикладном исследовании Знает современные информационные технологии и программные средства, в том числе отечественного производства, подходы их использования в профессиональной деятельности; понимает роль цифровой культуры в информационном обществе и профессиональной деятельности
3.2.	Уметь:
3.2.1.	Умеет применять методы сбора, анализа и интерпретации эмпирических данных в соответствии с поставленной задачей Умеет концептуализировать проблему и выработать эмпирические показатели, анализировать полученные результаты Умеет анализировать массивы данных с использованием современных программных средств; применять инструменты цифровой культуры в принятии организационно-управленческих решений
3.3.	Иметь навыки и (или) опыт деятельности (владеть):
3.3.1.	Обладает навыками оценки достоверности эмпирических данных и обоснованности выводов исследований Владеет навыками работы с различными статистическими пакетами и составления аналитических отчетов по результатам исследования Владеет приемами и методами анализа массивов данных; навыками использования информационно-коммуникационных технологий и программных средств в цифровой среде для взаимодействия с обществом, и решения цифровых задач в профессиональной деятельности

4. Структура и содержание дисциплины

Код занятия	Наименование разделов и тем	Вид занятия	Семестр	Часов	Компетенции	Литература
Раздел 1. Раздел 1. Введение в программирование на языке Python, знакомство со средами разработки Jupyter Notebook и GoogleColab						
1.1.	Установка фреймворка Anaconda. Настройка рабочего окружения. Знакомство со средой программирования Jupyter Notebook. Знакомство с облачной средой разработки Google Colab. Преимущества и особенности Python.	Лабораторные	2	10	ОПК-1, ПК-1, ОПК-8	Л2.2, Л2.3, Л1.1, Л1.2, Л2.1
1.2.	Установка фреймворка Anaconda. Настройка рабочего окружения. Знакомство со средой программирования Jupyter Notebook. Знакомство с облачной средой разработки Google Colab. Преимущества и особенности Python.	Сам. работа	2	16	ОПК-1, ПК-1, ОПК-8	Л2.2, Л2.3, Л1.1, Л1.2, Л2.1
Раздел 2. Раздел 2. Загрузка данных в рабочую среду. Визуализация данных и описательная статистика. Корреляционно-регрессионный анализ						
2.1.	Библиотека Pandas для обработки и анализа данных. Считывание больших данных чанками (порциями). Библиотека NumPy. Визуализация с помощью библиотек Matplotlib и Seaborn. Типы данных. Кросс-таблицы, группировка, сортировка и агрегирование данных. Корреляционный анализ. Линейная регрессия. Основы работы с библиотекой scikit-learn	Лабораторные	2	8	ОПК-1, ПК-1, ОПК-8	Л2.2, Л2.3, Л1.1, Л1.2, Л2.1
2.2.	Библиотека Pandas для обработки и анализа данных. Считывание больших данных чанками (порциями). Библиотека NumPy. Визуализация с помощью библиотек Matplotlib и Seaborn. Типы данных. Кросс-таблицы, группировка, сортировка и	Сам. работа	2	12	ОПК-1, ПК-1, ОПК-8	Л2.2, Л2.3, Л1.1, Л1.2, Л2.1

Код занятия	Наименование разделов и тем	Вид занятия	Семестр	Часов	Компетенции	Литература
	агрегирование данных. Корреляционный анализ. Линейная регрессия. Основы работы с библиотекой scikit-learn					
Раздел 3. Раздел 3. Типовые задачи машинного обучения: кластеризация, классификация и регрессиясамообразования						
3.1.	Избранные методы кластеризации данных (k-means, иерархическая и спектральная кластеризация, DBSCAN). Задачи обучения с учителем. Понятие переобучения. Деревья решений для задач классификации и регрессии. Методы, основанные на деревьях решений: Random Forest, XGBoost и CatBoost. Метрики качества обучения и валидация	Лабораторные	2	10	ОПК-1, ПК-1, ОПК-8	Л2.2, Л2.3, Л1.1, Л1.2, Л2.1
3.2.	Избранные методы кластеризации данных (k-means, иерархическая и спектральная кластеризация, DBSCAN). Задачи обучения с учителем. Понятие переобучения. Деревья решений для задач классификации и регрессии. Методы, основанные на деревьях решений: Random Forest, XGBoost и CatBoost. Метрики качества обучения и валидация	Сам. работа	2	20	ОПК-1, ПК-1, ОПК-8	Л2.2, Л2.3, Л1.1, Л1.2, Л2.1
Раздел 4. Раздел 4. Введение в нейронные сети и глубокое обучение						
4.1.	Полносвязные нейронные сети. Фреймворк TensorFlow и инструментарий Keras для построения нейронных сетей. Контроль переобучения. Классификация и регрессия с помощью нейронных сетей.	Лабораторные	2	12	ОПК-1, ПК-1, ОПК-8	Л2.2, Л2.3, Л1.1, Л1.2, Л2.1
4.2.	Полносвязные нейронные сети. Фреймворк TensorFlow и инструментарий Keras	Сам. работа	2	17	ОПК-1, ПК-1, ОПК-8	Л2.2, Л2.3, Л1.1, Л1.2, Л2.1

Код занятия	Наименование разделов и тем	Вид занятия	Семестр	Часов	Компетенции	Литература
	для построения нейронных сетей. Контроль переобучения. Классификация и регрессия с помощью нейронных сетей.					
Раздел 5. Раздел 5. Сверточные нейронные сети в задачах анализа изображений						
5.1.	Идеи, лежащие в основе сверточной нейронной сети, ее преимущество в сравнении с полносвязной нейронной сетью в задачах обработки изображений. Инструментарий Keras для построения сверточных нейронных сетей. Предобученные нейронные сети и перенос обучения. Примеры задач компьютерного зрения	Лабораторные	2	12	ОПК-1, ПК-1, ОПК-8	Л2.2, Л2.3, Л1.1, Л1.2, Л2.1
5.2.	Идеи, лежащие в основе сверточной нейронной сети, ее преимущество в сравнении с полносвязной нейронной сетью в задачах обработки изображений. Инструментарий Keras для построения сверточных нейронных сетей. Предобученные нейронные сети и перенос обучения. Примеры задач компьютерного зрения	Сам. работа	2	20	ОПК-1, ПК-1, ОПК-8	Л2.2, Л2.3, Л1.1, Л1.2, Л2.1
Раздел 6. Раздел 6. Нейронные сети в задачах анализа текста. Конструирование чат-ботов						
6.1.	Особенности обработки естественных языков. Векторная модель текста и классификация длинных текстов. Базовые нейросетевые методы работы с текстами. Языковые модели и генерация текста. Прикладные задачи обработки текста. Конструирование чат-ботов.	Лабораторные	2	10	ОПК-1, ПК-1, ОПК-8	Л2.2, Л2.3, Л1.1, Л1.2, Л2.1

Код занятия	Наименование разделов и тем	Вид занятия	Семестр	Часов	Компетенции	Литература
6.2.	Особенности обработки естественных языков. Векторная модель текста и классификация длинных текстов. Базовые нейросетевые методы работы с текстами. Языковые модели и генерация текста. Прикладные задачи обработки текста. Конструирование чат-ботов.	Сам. работа	2	12	ОПК-1, ПК-1, ОПК-8	Л2.2, Л2.3, Л1.1, Л1.2, Л2.1
Раздел 7. Раздел 7. Сервисы, использующих технологии искусственного интеллекта						
7.1.	Обзор готовых сервисов, использующих технологии машинного обучения для решения прикладных задач	Лабораторные	2	10	ОПК-1, ПК-1, ОПК-8	Л2.2, Л2.3, Л1.1, Л1.2, Л2.1
7.2.	Обзор готовых сервисов, использующих технологии машинного обучения для решения прикладных задач	Сам. работа	2	20	ОПК-1, ПК-1, ОПК-8	Л2.2, Л2.3, Л1.1, Л1.2, Л2.1

5. Фонд оценочных средств

5.1. Контрольные вопросы и задания для проведения текущего контроля и промежуточной аттестации по итогам освоения дисциплины
см. приложение
5.2. Темы письменных работ для проведения текущего контроля (эссе, рефераты, курсовые работы и др.)
не предусмотрено
5.3. Фонд оценочных средств для проведения промежуточной аттестации
см. приложение

6. Учебно-методическое и информационное обеспечение дисциплины

6.1. Рекомендуемая литература				
6.1.1. Основная литература				
	Авторы	Заглавие	Издательство, год	Эл. адрес
Л1.1	Советов, Б.Я., Цехановский, В.В.	Информационные технологии: учебник для вузов	Юрайт, 2021	https://urait.ru/bcode/468634

Л1.2	Гаврилов, М. В.	Информатика и информационные технологии : учебник для вузов:	Москва : Издательство Юрайт, 2021	URL: https://www.urait.ru/bcode/468473
6.1.2. Дополнительная литература				
	Авторы	Заглавие	Издательство, год	Эл. адрес
Л2.1	Гасумова, С. Е.	Информационные технологии в социальной сфере: учебник и практикум для среднего профессионального образования	Москва : Издательство Юрайт, 2021	URL: https://www.urait.ru/bcode/476487
Л2.2	Горелов, Н.А., Кораблева, О.Н.	Развитие информационного общества: цифровая экономика: учебное пособие для вузов.	Юрайт, 2020	https://urait.ru/bcode/454668
Л2.3	Кравченко, С.А.	Социология цифровизации: учебник для вузов	Юрайт, 2021	https://urait.ru/bcode/477305
6.2. Перечень ресурсов информационно-телекоммуникационной сети "Интернет"				
	Название		Эл. адрес	
Э1	Курс в Moodle "Цифровая культура в профессиональной деятельности"		https://portal.edu.asu.ru/course/view.php?id=9286	
Э2	Ng. A. Machine Learning. - http://coursera.org			
Э3	Нейронные сети и компьютерное зрение		https://stepik.org/lesson/223828/	
Э4	Нейронные сети и обработка текста		https://stepik.org/lesson/225309	
Э5	Профессиональный информационно-аналитический ресурс, посвященный машинному обучению, распознаванию образов и интеллектуальному анализу данных.		http://machinelearning.ru	
Э6	UCIMachineLearningRepository — репозиторий наборов данных для машинного обучения		http://archive.ics.uci.edu/ml/	
Э7	APREducationCommittee&Resources — коллекция ссылок на образовательные ресурсы по распознаванию образов, машинному обучению, обработке сигналов, обработке изображений и компьютерному зрению, поддерживаемая Международной ассоциацией распознавания образов		http://homepages.inf.ed.ac.uk/rbf/IAPR/index.php	
Э8	Андрей Созыкин Учебный курс «Программирование нейросетей на Python»		https://www.asozykin.ru/courses/nnpython	
6.3. Перечень программного обеспечения				
Python 3.6 и выше Фреймворк Anaconda Google Colab Microsoft Office, Exel Microsoft Windows 7-Zip AcrobatReader				

6.4. Перечень информационных справочных систем

Сайт библиотеки АлтГУ: www.lib.asu.ru;
Электронно-библиотечная система издательства "Лань": www.e.lanbook.com;
Электронно-библиотечная система "Университетская библиотека online": www.biblioclub.ru;
Свободная энциклопедия "Википедия": <http://ru.wikipedia.org>;
Единый образовательный портал <http://portal.edu.asu.ru>
Электронная база данных ZBMATH: <https://zbmath.org/>

7. Материально-техническое обеспечение дисциплины

Аудитория	Назначение	Оборудование
511Д	лаборатория математического обеспечения социально-психологических исследований - учебная аудитория для проведения занятий лекционного типа; занятий семинарского типа (лабораторных и(или) практических); проведения групповых и индивидуальных консультаций, текущего контроля и промежуточной аттестации	Учебная мебель на 20 посадочных мест; рабочее место преподавателя; доска меловая 1 шт.; компьютеры: 10 единиц; мониторы: 10 единиц.
Помещение для самостоятельной работы	помещение для самостоятельной работы обучающихся	Компьютеры, ноутбуки с подключением к информационно-телекоммуникационной сети «Интернет», доступом в электронную информационно-образовательную среду АлтГУ

8. Методические указания для обучающихся по освоению дисциплины

Изучение учебной дисциплины студентами предусматривает два вида работ:

- работа с преподавателем;
- самостоятельная работа.

Работа с преподавателем осуществляется при выполнении лабораторных работ. Последовательность проведения данных занятий, их содержание определяются настоящей программой. Посещение данных занятий является обязательным для всех студентов. Лабораторная работа требует подготовки студентов, предусматривающей изучение теоретического материала по теме занятия с использованием учебной литературы, перечень которой приведен в данной рабочей программе.

При необходимости в процессе работы над заданием студент может получить индивидуальную консультацию у преподавателя.

Лабораторная работа заканчивается составлением отчета, проверяется и оценивается преподавателем.

Самостоятельная работа студента является основным средством овладения учебным материалом во время, свободное от обязательных учебных занятий. Она включает в себя выполнение различного рода заданий, которые ориентированы на более глубокое усвоение материала изучаемой дисциплины.

К выполнению заданий для самостоятельной работы предъявляются следующие требования: задания должны выполняться самостоятельно и представляться в установленный срок, а также соответствовать установленным требованиям по оформлению.

Студентам следует:

- руководствоваться графиком самостоятельной работы, определенным РПД;
- выполнять все плановые задания, выдаваемые преподавателем для самостоятельного выполнения, и разбирать в рамках лабораторных работ и консультаций неясные вопросы;
- при подготовке к итоговому контролю параллельно прорабатывать соответствующие теоретические и практические разделы дисциплины, фиксируя неясные моменты для их обсуждения на консультации с преподавателем

МИНОБРНАУКИ РОССИИ

федеральное государственное бюджетное образовательное учреждение высшего образования
«Алтайский государственный университет»

Персональный брейдинг рабочая программа дисциплины

Закреплена за кафедрой	Кафедра общей и прикладной психологии
Направление подготовки	37.03.02. Конфликтология
Профиль	Конфликт-менеджмент
Форма обучения	Очная
Общая трудоемкость	6 ЗЕТ
Учебный план	37_03_02_Конфликтология_КМ-2022

Часов по учебному плану	216	Виды контроля по семестрам
в том числе:		экзамены: 4
аудиторные занятия	72	курсовой проект: 4
самостоятельная работа	51	
индивидуальные консультации	66	
контроль	27	

Распределение часов по семестрам

Курс (семестр)	2 (4)		Итого	
	Неделя 19,5			
Вид занятий	УП	РПД	УП	РПД
Практические	72	72	72	72
Сам. работа	51	51	51	51
Консультации	66	66	66	66
Часы на контроль	27	27	27	27
Итого	216	216	216	216

Программу составил(и):
кандидат психологических наук, доцент, Волкова Т.Г.

Рецензент(ы):
кандидат психологических наук, доцент, Волкова Т.Г.

Рабочая программа дисциплины
Персональный брейдинг

разработана в соответствии с ФГОС:
Федеральный государственный образовательный стандарт высшего образования - бакалавриат по направлению подготовки 37.03.02 Конфликтология (приказ Минобрнауки России от 29.07.2020 г. № 840)

составлена на основании учебного плана:
37.03.02 Конфликтология
утвержденного учёным советом вуза от 27.04.2021 протокол № 6.

Рабочая программа одобрена на заседании кафедры
Кафедра общей и прикладной психологии

Протокол от 08.06.2022 г. № 12
Срок действия программы: 2021-2023 уч. г.

Заведующий кафедрой
Волкова Т.Г., доцент, канд.психол.н.

Визирование РПД для исполнения в очередном учебном году

Рабочая программа пересмотрена, обсуждена и одобрена для
исполнения в 2023-2024 учебном году на заседании кафедры

Кафедра общей и прикладной психологии

Протокол от 08.06.2022 г. № 12
Заведующий кафедрой *Волкова Т.Г., доцент, канд.психол.н.*

1. Цели освоения дисциплины

1.1.	<p>1. Цель курса: формирование у студентов системы теоретических знаний о научной характерологии, включая развитие концепций характера и типологических схем; а также получение учащимися сведений о методах характерологической диагностики.</p> <p>2. Задачи:</p> <ul style="list-style-type: none">- критический анализ эволюции взглядов о предмете психологии характера с античности до наших дней, современное состояние отечественной и зарубежной характерологии;- рассмотрение типологий характера, выделение принципов построения классификационных схем, их критериев и элементов;- сравнение двух способов психологического исследования: номотетического и идеографического.- оценка надежности методов диагностики характера в разных психологических подходах.
------	--

2. Место дисциплины в структуре ООП

Цикл (раздел) ООП: Б1.О.02.ДВ.01

3. Компетенции обучающегося, формируемые в результате освоения дисциплины

УК-2	Способен определять круг задач в рамках поставленной цели и выбирать оптимальные способы их решения, исходя из действующих правовых норм, имеющихся ресурсов и ограничений
УК-3	Способен осуществлять социальное взаимодействие и реализовывать свою роль в команде
УК-6	Способен управлять своим временем, выстраивать и реализовывать траекторию саморазвития на основе принципов образования в течение всей жизни
ОПК-3	Способен разрабатывать программы, снижающие уровень конфликтности в социальных сообществах, укрепляющие систему безопасности и мирные способы взаимодействия

В результате освоения дисциплины обучающийся должен

3.1.	Знать:
3.1.1.	полные и точные основания теорий характера, наиболее актуальных проблем характерологии, типологий с учетом строгости их конструкций и разрешающих способностей, диагностических техник.
3.2.	Уметь:
3.2.1.	анализировать эмпирический материал, систематизировать полученные знания, составлять психологический профиль с учетом диагностических техник, составлять программу психологического исследования,
3.3.	Иметь навыки и (или) опыт деятельности (владеть):
3.3.1.	анализирования особенностей характера по эмпирическому материалу, составления психологического профиля с учетом диагностических техник, владеть приемами психодиагностики психологических свойств и состояний личности, характера.

4. Структура и содержание дисциплины

Код занятия	Наименование разделов и тем	Вид занятия	Семестр	Часов	Компетенции	Литература
Раздел 1. Понятие характера в психологии						
1.1.	Предмет характерологии, ее цели и задачи.	Практические	4	4		Л1.2, Л1.1, Л2.1, Л2.2, Л2.3
1.2.	Национальные школы и отдельные подходы в изучении психологии характера	Практические	4	4		Л1.2, Л1.1, Л2.1, Л2.2, Л2.3
1.3.	Современные представления о сущности и строении характера.	Сам. работа	4	6		Л1.2, Л1.1, Л2.1, Л2.2, Л2.3
1.4.	Выделение типологической задачи в качестве конечной цели.	Практические	4	8		Л1.2, Л1.1, Л2.1, Л2.2, Л2.3
1.5.	Национальные школы характерологии: английская, французская, немецкая, русская, их сходства и различия.	Практические	4	8		Л1.2, Л3.1, Л1.1, Л2.1, Л2.2, Л2.3
1.6.	Национальные школы характерологии: английская, французская, немецкая, русская, их сходства и различия.	Сам. работа	4	6		Л1.2, Л1.1, Л2.1, Л2.2, Л2.3
1.7.	Отечественная психология. Тенденция различения терминов «личность» и «характер».	Сам. работа	4	6		Л1.2, Л1.1, Л2.1, Л2.2, Л2.3
Раздел 2. Типология характера.						
2.1.	Первичные типологии характера	Практические	4	12		Л1.2, Л1.1, Л2.1, Л2.2, Л2.3
2.2.	Способы построения классификаций	Практические	4	10		Л1.2, Л1.1, Л2.1, Л2.2, Л2.3
2.3.	Вариации частных определений типа.	Практические	4	20		Л1.2, Л1.1, Л2.1, Л2.2, Л2.3
2.4.	Проблема нормы и патологии в характерологической классификации. Перспективы типологии.	Сам. работа	4	19		Л1.2, Л1.1, Л2.1, Л2.2, Л2.3
2.5.	Проблема типологии: точки зрения на необходимость и возможность	Сам. работа	4	6		Л1.2, Л1.1, Л2.1, Л2.2, Л2.3

Код занятия	Наименование разделов и тем	Вид занятия	Семестр	Часов	Компетенции	Литература
	классификации характера, ее задачи. Произвольность выбора таксономических признаков.					
Раздел 3. Методы характерологии.						
3.1.	Становление методов характерологии.	Сам. работа	4	2		Л1.2, Л1.1, Л2.1, Л2.2, Л2.3
3.2.	Современная диагностика характера.	Сам. работа	4	2		Л1.2, Л1.1, Л2.1, Л2.2, Л2.3
3.3.	Методы диагностики личности и характера. Сложность дифференцировки техник.	Практические	4	2		Л1.2, Л1.1, Л2.1, Л2.2, Л2.3
3.4.	Два принципа исследований: номотетический – установление общих закономерностей; идеографический – изучение индивидуального случая. Монографические описания, их построение.	Сам. работа	4	2		Л1.2, Л1.1, Л2.1, Л2.2, Л2.3
3.5.	Используемые методы: наблюдение, эксперимент (лабораторный и «естественный»), беседа, тесты.	Практические	4	2		Л1.2, Л1.1, Л2.1, Л2.2, Л2.3
3.6.	Дополнительные источники получения материала: дневники, биографии, автобиографии и проч. Сферы и способы их применения.	Практические	4	2		Л1.2, Л1.1, Л2.1, Л2.2, Л2.3
3.7.	Сравнение методов. Их «разрешающая способность» и надежность. Критическая оценка техники тестов.	Сам. работа	4	2		Л1.2, Л1.1, Л2.1, Л2.2, Л2.3
3.8.		Консультации	4	66		

5. Фонд оценочных средств

5.1. Контрольные вопросы и задания для проведения текущего контроля и промежуточной аттестации по итогам освоения дисциплины

Примерный перечень вопросов к зачету по курсу.

1. Ранние представления о характере: «этнос» Аристотеля – образование, состав, обсуждаемые вопросы.
2. Непоследовательность Аристотеля в создании теории «этоса», попытки ее разрешения автором.
3. Изображение типов характера Феофрастом, его сходство и различие с Аристотелем. Вклад Феофраста в характерологию.
4. Учение о темпераменте (Гиппократ, Гален). Характерологи-ческая часть учения.
5. Сравнение двух линий в изучении человеческого нрава: этической концепции Аристотеля и теории темперамента. Почему эти учения длительное время существовали отдельно и практически независимо?
6. Развитие этико-психологической линии анализа характера: Ф.Бэкон, английские и французские моралисты, спор К.-А.Гельвеция и Д. Дидро о врожденном и приобретенном, Р.Оуэн о характере.
7. Разработка доктрины темперамента с античности до начала 20 века. Изменения воззрений на темперамент, вклад темпера-ментологии в концепцию характера.
8. Итог эволюции представлений о характере с античности до начала 20 века, трактовка предмета, рассматриваемые проблемы.
9. Френология Ф.Й.Галля. Суть теории и ее отношение как новой системы психогностики к традиционной характерологии.
10. Этология Дж.Ст.Милля. Смысл его проекта создания научной характерологии – объект исследования, предмет науки, метод.
11. Характерология как индивидуальная психология (Бинэ, Штерн, Лазурский). Предмет дисциплины, ее задачи и методы.
12. Сходство и различие индивидуальной психологии А.Ф.Лазурского и дифференциальной психологии В.Штерна. Место и роль характера в этих концепциях.
13. Национальные школы характерологии в Европе: английская, французская, немецкая, русская. Вклад каждой в создание науки о характере.
14. Конституциональный подход к анализу характера (Кречмер, Шелдон и др.).
15. Преобразование К. Конрадом системы Э.Кречмера. Корректность и продуктивность преобразования с точки зрения построения научной характерологии.
16. Понимание предмета психологии характера в рамках конституционального подхода и его возможности в характерологической диагностике.
17. Психоаналитическая разработка проблемы характера. Фрейд и его представление о психосексуальных стадиях развития.
18. Индивидуальная психология А.Адлера. Место и функция характера в общей концепции.
19. Аналитическая психология К.Юнга и его психологические типы.
20. Продвижение науки о человеческом нраве в границах психоанализа: предмет характерологии, задачи, метод.
21. Взгляд на характер с позиции идеологического подхода (Шпрангер, Робэк), его роль в построении научной дисциплины о нраве человека.
22. Современная зарубежная характерология (США, Англия, Франция, Германия).
23. Теория и типология Р.Клонинжера.
24. «Позитивная психология» М.Селигмана.
25. Морфопсихология Л.Кормана.
26. Теория и типология Р.Лесенна.
27. Отечественные характерологические концепции (Ананьев, Ковалев и Мясищев, Левитов и др.).
28. Полемичность взглядов на сущность характера. Отсутствие общепринятого определения.
29. Новые отечественные представления о предмете психологии личности и характера.
30. Ранние попытки классификации характера (Феофраст, Ла-брюйер), их слабость.
31. Современные формы классификации К.Юнга (Майерс-Бриггс; Кейрси,Бэйтс), корректность преобразования исходных типов, надежность диагностики.
32. Факторные теории типов (Айзенк, Кеттелл и др.): критический анализ.
33. «Акцентуированные личности» К.Леонгарда.
34. Различные способы построения типологий характера: принцип доминирования какого-либо элемента; выделение морфо-психологических синдромов; а также комплексов устойчиво связанных черт. Оценка созданных классификаций
35. Проблема типологии характера: точки зрения на необходимость и возможность создания удовлетворительной классификации. Обоснование понятия «тип», перспективы типологии.
36. Клинический анализ в разработке проблемы характера, его «разрешающие способности».
37. Методы характерологии: исторический очерк.
38. Профили Россолимо.
39. Американские характерологические тесты, их описание, оценка как психометрических инструментов.
40. Современные средства исследования характера: наблюдение, беседа, эксперимент («естественный» и лабораторный). Содержание и надежность получаемой информации.

40. Опросники (Берже; Кейрси,Бэйтс; Клонинжера; Петерсона, Селигмана), их оценка как техник диагностики характера.

5.2. Темы письменных работ для проведения текущего контроля (эссе, рефераты, курсовые работы и др.)

Примерная тематика контрольных работ и рефератов

- Современные исследования характера в зарубежной психологии.
- Проверка морфопсихологии Л.Кормана: «лицевая формула» и особенности социальных контактов.
- Верификация «позитивной психологии» М.Селигмана.
- Доказательство нетождественности личности и характера на материале этнической и исторической психологии.
- Проблема национального характера и способы его анализа.
- Характер и эпоха.
- Моральные черты у лиц с преобладанием мотивации достижения успеха и избегания неудачи.
- Ослабление волевого компонента человеческого нрава при расхождении уровней самооценки и притязаний по типу перестраховки.
- Экспериментальное исследование личности человека и его характера.
- Интеллект и характер.

5.3. Фонд оценочных средств для проведения промежуточной аттестации

см. файл в приложении

Приложения

Приложение 1.  [ФОС характерология 37_03_01 Пс 1.docx](#)

6. Учебно-методическое и информационное обеспечение дисциплины

6.1. Рекомендуемая литература

6.1.1. Основная литература

	Авторы	Заглавие	Издательство, год	Эл. адрес
Л1.1	Морозюк С. Н.	ПСИХОЛОГИЯ ЛИЧНОСТИ. ПСИХОЛОГИЯ ХАРАКТЕРА. Учебное пособие для академического бакалавриата:	М.:Издательство Юрайт, 2018	https://biblio-online.ru/book/4625B4D4-F6E6-4C1A-829A-544C173D7593
Л1.2	Асмолов А.Г.	Психология личности. Культурно-историческое понимание развития человека: учеб. для вузов	М.: Академия, 2007	https://www.e-reading.mobi/bookreader.php/1019765/Asmolov_-_Psihologiya_lichnosti._Kulturno-istoricheskoe_ponimanie_razvitiya_cheloveka.html

6.1.2. Дополнительная литература

	Авторы	Заглавие	Издательство, год	Эл. адрес
Л2.1	Кавун Л. В.	ПСИХОЛОГИЯ ЛИЧНОСТИ. ТЕОРИИ ЗАРУБЕЖНЫХ ПСИХОЛОГОВ 2-е изд., испр. и доп. Учебное пособие для вузов:	М.:Издательство Юрайт, 2018	https://biblio-online.ru/book/7F3EE6CF-C23D-47C4-8E11-095B5168334B

Л2.2	З. В. Диянова, Т. М. Щеголева	Психология личности. Закономерности и механизмы развития личности : для бакалавриата и магистратуры	Издательство Юрайт, 2018	www.biblio-online.ru/book/4C579971-ECFC-4EB9-AB4E-88FB2CD26143.
Л2.3	Рыбалко Е.Ф.	Возрастная и дифференциальная психология: учебник	СПб. : Изд-во СПбГУ, 2001	http://www.lib.asu.ru/app/elect/electat=search?menu_POISK3=%E4%E8
6.1.3. Дополнительные источники				
	Авторы	Заглавие	Издательство, год	Эл. адрес
Л3.1	Загорская Е.Я., Такташова Т.В., Орлова Е.П.	Лица. Характеры. Судьбы : произведения русских писателей-классиков с комментариями и заданиями: Учебное пособие	М.: ФЛИНТА // ЭБС Лань, 2013	http://e.lanbook.com/book/13059
6.2. Перечень ресурсов информационно-телекоммуникационной сети "Интернет"				
	Название		Эл. адрес	
Э1	Курс в Moodle "Практическая характерология"		https://portal.edu.asu.ru/course/view.php?id=63	
6.3. Перечень программного обеспечения				
- MS Word, MS Excel, MS PowerPoint. Microsoft Windows 7-Zip AcrobatReader				
6.4. Перечень информационных справочных систем				
Информационная справочная система: СПС КонсультантПлюс (инсталлированный ресурс АлтГУ или http://www.consultant.ru/). Профессиональные базы данных: 1. Электронная база данных «Scopus» (http://www.scopus.com); 2. Электронная библиотечная система Алтайского государственного университета (http://elibrary.asu.ru/); 3. Научная электронная библиотека elibrary (http://elibrary.ru)				

7. Материально-техническое обеспечение дисциплины

Аудитория	Назначение	Оборудование
Помещение для самостоятельной работы	помещение для самостоятельной работы обучающихся	Компьютеры, ноутбуки с подключением к информационно-телекоммуникационной сети «Интернет», доступом в электронную информационно-образовательную среду АлтГУ
Учебная аудитория	для проведения занятий лекционного типа, занятий семинарского типа (лабораторных и(или) практических), групповых и индивидуальных консультаций, текущего контроля и промежуточной аттестации, курсового проектирования (выполнения курсовых работ), проведения практик	Стандартное оборудование (учебная мебель для обучающихся, рабочее место преподавателя, доска)

8. Методические указания для обучающихся по освоению дисциплины

Методические рекомендации к составлению реферата.

Реферат (от лат. *refero* сообщаю) – краткое изложение в письменном виде или в форме публичного доклада содержания научного труда (трудов), литературы по одной теме.

Работа над рефератом требует изучения научной литературы по соответствующей теме и реферативного изложения полученных таким образом знаний. При написании реферата уметь сопоставить мнения разных авторов, хорошо владеть материалом и уметь его защитить.

Реферат не является простым пересказом содержания прочитанного. Необходимо тщательно проанализировать прочитанную литературу, выделить наиболее важные, широко известные и популярные теоретические положения, концепции, теории, факты, и научно обосновать их, акцентируя при этом внимание не только на результате, но и на методическом обеспечении, используемом при изучении той или иной проблемы.

Этапы работы над рефератом:

1. Формулирование темы. Тема должна быть не только актуальной по своему значению, но оригинальной, интересной по содержанию.
2. Подбор и изучение основных источников по теме (как правило, не менее 8-10).
3. Составление библиографии.
4. Обработка и систематизация информации.
5. Разработка плана реферата.
6. Написание реферата.
7. Публичное выступление с результатами исследования. На семинарском занятии, заседании предметного кружка, студенческой научно-практической конференции.)

Содержание работы должно отражать знание современного состояния проблемы;

обоснование выбранной темы;

использование известных результатов и фактов;

полноту цитируемой литературы, ссылки на работы ученых, занимающихся данной проблемой;

актуальность поставленной проблемы;

материал, подтверждающий научное, либо практическое значение в настоящее время.

Реферат должен быть написан с соблюдением логики изложения, а, следовательно, иметь определенную структуру. Традиционной является следующая структура реферативной работы: титульный лист, оглавление, введение, основная часть, заключение, литература.

Общие рекомендации к подготовке к семинарскому и практическому занятию

Основной формой подготовки к семинарским занятиям является самостоятельная работа студента. Эта форма учебной работы предполагает усвоение студентами основных понятий и категорий науки; ознакомление с дискуссионными проблемами; развитие у студентов умения выражать и обосновывать свою позицию по актуальным проблемам изучаемой научной дисциплины.

Перед практическим занятием необходимо проработать теоретический материал и уметь быть готовым к промежуточному контролю и к ответу на вопросы. Читать не только обязательную литературу, рекомендуемую к теме, но и дополнительную в соответствии с предложенным перечнем.

При подготовке к ответам на вопросы практического занятия уметь сопоставить мнения разных авторов, хорошо владеть материалом и уметь его защитить.

При выполнении индивидуального задания аргументируйте свои предложения и высказывания.

При выполнении практической работы внимательно читайте методичку и после получения результатов оформите работу по следующему плану: тема, цель, ход, результаты, выводы.

В конце каждой темы отвечать на поставленные вопросы и решать предлагаемые тестовые задания.

Методические рекомендации по подготовке к экзамену.

Серьезно подготовиться к сессии и успешно сдать все экзамены - долг каждого студента. Рекомендуется так организовать свою учебу, чтобы перед первым днем начала сессии были сданы и защищены все лабораторные работы, сданы все зачеты, выполнены другие работы, предусмотренные графиком учебного процесса.

Основное в подготовке к сессии - это повторение всего материала, курса или предмета, по которому необходимо сдавать экзамен. Только тот успевает, кто хорошо усвоил учебный материал.

Если студент плохо работал в семестре, пропускал лекции, слушал их невнимательно, не конспектировал, не изучал

рекомендованную литературу, то в процессе подготовки к сессии ему придется не повторять уже знакомое, а заново в короткий срок изучать весь материал. А это зачастую оказывается невозможно сделать из-за нехватки времени. Для такого студента подготовка к экзаменам будет трудным, а иногда и непосильным делом, а финиш - отчисление из учебного заведения.

В дни подготовки к экзаменам избегай чрезмерной перегрузки умственной работой, чередуй труд и отдых.

Можно рекомендовать на этот период следующий режим дня. Подъем в 6:30-7:00, утренний туалет, гимнастика, завтрак (не более часа). В 8:00-8:30 - занятия (для них все должно быть подготовлено еще с вечера). Краткие паузы для отдыха устраивай через каждые 50-55 минут интенсивной работы. После 2-3 часов занятий - получасовой перерыв. После перерыва можно сосредоточенно позаниматься еще 2-2,5 часа.

Сразу же после обеда (1-1,5 часа) заниматься не рекомендуется (труд окажется малопродуктивным). Лучше сделать прогулку, выполнить какую-либо работу, не связанную с подготовкой к экзамену, отдохнуть (если есть потребность, сон - самый лучший вариант). Затем надо опять напряженно позаниматься 2,5-3 часа и 1-2 часа после ужина.

Не засиживайся за полночь. Сохраняй в комнате (общежитии) тишину, чистоту и порядок.

При подготовке к экзаменам старайся весь объем работы распределять равномерно по дням, отведенным для подготовки к экзамену, контролировать каждый день выполнения работы. Лучше, если можно перевыполнить план. Тогда всегда будет резерв времени.

При подготовке к экзамену руководствуйтесь программой курса и методическими рекомендациями.

Экзамен сдается в форме обсуждения вопросов по теории в устной или письменной форме (по желанию студентов) с учетом итогов выполненных студентом тестовых и индивидуальных заданий. Поэтому необходимым условием допуска студента к экзамену является выполнение и защита в срок индивидуального задания. Чтобы преподаватель имел возможность познакомиться с результатом индивидуальной работы, он должен быть сдан не позже, чем за 3 недели до сдачи экзамена.

Активность в течение семестра, как в рамках самостоятельной работы, так и на практических занятиях, способствует успешной сдаче экзамена.

Перед экзаменом рекомендуется освежить в памяти свои работы. Подумайте, что может быть наиболее интересным в этих работах, что вы хотели бы обсудить с преподавателем, и какие вопросы может задать преподаватель во время обсуждения. Попробуйте понять, какое место занимает ваша работа по отношению к теоретическому и прикладному материалу, с которым вы уже познакомились.

Самопроверка

После изучения определенной темы по записям в конспекте и учебнику, а также решения достаточного количества соответствующих задач на практических занятиях и самостоятельно студенту рекомендуется, используя лист опорных сигналов, воспроизвести по памяти определения, выводы формул, формулировки основных положений и доказательств.

В случае необходимости нужно еще раз внимательно разобраться в материале.

Иногда недостаточность усвоения того или иного вопроса выясняется только при изучении дальнейшего материала. В этом случае надо вернуться назад и повторить плохо усвоенный материал. Важный критерий усвоения теоретического материала - умение решать задачи или пройти тестирование по пройденному материалу. Однако следует помнить, что правильное решение задачи может получиться в результате применения механически заученных формул без понимания сущности теоретических положений.

Консультации

Если в процессе самостоятельной работы над изучением теоретического материала или при решении задач у студента возникают вопросы, разрешить которые самостоятельно не удастся, необходимо обратиться к преподавателю для получения у него разъяснений или указаний. В своих вопросах студент должен четко выразить, в чем он испытывает затруднения, характер этого затруднения. За консультацией следует обращаться и в случае, если возникнут сомнения в правильности ответов на вопросы самопроверки.

Рекомендации по самостоятельной работе с литературой

Самостоятельная работа с учебниками и книгами – это важнейшее условие формирования научного способа познания. Основные рекомендации по работе с книгой можно свести к следующим:

- составьте перечень книг, с которыми Вам следует познакомиться;
- при составлении перечня литературы следует посоветоваться с преподавателями и научными, которые

помогут Вам лучше сориентироваться, на что стоит обратить большее внимание, а на что вообще не стоит тратить время;

- систематизируйте этот перечень (отметьте, что необходимо для семинаров, что для экзаменов, что пригодится для написания курсовых и дипломных работ, а что Вас интересует за рамками официальной учебной деятельности и т.д.);

- обязательно выписывайте все выходные данные по каждой книге (при написании курсовых и дипломных работ это позволит очень сэкономить время);

- определите для себя, какие книги (или какие главы книг) следует прочитать более внимательно, а какие – просто просмотреть;

•Естественно, все прочитанные книги, учебники и статьи следует конспектировать, но это не означает, что надо конспектировать «все подряд»: можно выписывать кратко основные идеи автора и иногда приводить наиболее яркие и показательные цитаты (с указанием страниц).

- если Вы раньше мало работали с научной литературой, то следует выработать в себе способность «воспринимать» сложные тексты; для этого необходимо научиться «читать медленно», когда Вам понятно каждое прочитанное слово (а если слово незнакомое, то либо с помощью словаря, либо с помощью преподавателя обязательно его узнать);

- еще один эффективный способ оптимизировать знакомство с научной литературой – следует увлечься какой-то идеей и все книги просматривать с точки зрения данной идеи (искать аргументы «за» или «против» интересующей идеи).

Существует несколько видов систематизированной записи прочитанного, основные из которых следующие:

1. Аннотирование – предельно краткое связное описание просмотренной или прочитанной книги (статьи), ее содержания, источников, характера и назначения;

2. Планирование – краткая логическая организация текста, раскрывающая содержание и структуру изучаемого материала;

3. Тезирование – лаконичное воспроизведение основных утверждений автора без привлечения фактического материала;

4. Цитирование – дословное выписывание из текста выдержек, извлечений, наиболее существенно отражающих ту или иную мысль автора;

5. Конспектирование – краткое и последовательное изложение содержания прочитанного.

Конспект – сложный способ изложения содержания книги или статьи в логической последовательности.

Конспект аккумулирует в себе предыдущие виды записи, позволяет всесторонне охватить содержание книги, статьи. Поэтому умение составлять план, тезисы, делать выписки и другие записи определяет и технологию составления конспекта.

Методические рекомендации по составлению конспекта:

1. Внимательно прочитайте текст. Уточните в справочной литературе непонятные слова. При записи не забудьте вынести справочные данные на поля конспекта;

2. Выделите главное, составьте план;

3. Кратко сформулируйте основные положения текста, отметьте аргументацию автора;

4. Законспектируйте материал, четко следуя пунктам плана. При конспектировании старайтесь выразить мысль своими словами. Записи следует вести четко, ясно.

5. Грамотно записывайте цитаты. Цитируя, учитывайте лаконичность, значимость мысли.

В тексте конспекта желательно приводить не только тезисные положения, но и их доказательства. При оформлении конспекта необходимо стремиться к емкости каждого предложения. Мысли автора книги следует излагать кратко, заботясь о стиле и выразительности написанного. Число дополнительных элементов конспекта должно быть логически обоснованным, записи должны распределяться в определенной последовательности, отвечающей логической структуре произведения. Для уточнения и дополнения необходимо оставлять поля.

МИНОБРНАУКИ РОССИИ

федеральное государственное бюджетное образовательное учреждение высшего образования
«Алтайский государственный университет»

Проектирование и моделирование в профессиональной деятельности

рабочая программа дисциплины

Закреплена за кафедрой	Кафедра социологии и конфликтологии
Направление подготовки	37.03.02. Конфликтология
Профиль	Конфликт-менеджмент
Форма обучения	Очная
Общая трудоемкость	6 ЗЕТ
Учебный план	37_03_02_Конфликтология_КМ-2022

Часов по учебному плану	216	Виды контроля по семестрам
в том числе:		экзамены: 4
аудиторные занятия	72	курсовой проект: 4
самостоятельная работа	51	
индивидуальные консультации	66	
контроль	27	

Распределение часов по семестрам

Курс (семестр)	2 (4)		Итого	
	УП	РПД		
Неделя	19,5		УП	РПД
Вид занятий	УП	РПД	УП	РПД
Практические	72	72	72	72
Сам. работа	51	51	51	51
Консультации	66	66	66	66
Часы на контроль	27	27	27	27
Итого	216	216	216	216

Программу составил(и):
к.с.н., доцент, Артюхина В.А.

Рецензент(ы):
к.с.н., доцент, Нагайцев В.В.

Рабочая программа дисциплины
Проектирование и моделирование в профессиональной деятельности

разработана в соответствии с ФГОС:
Федеральный государственный образовательный стандарт высшего образования - бакалавриат по направлению подготовки 37.03.02 Конфликтология (приказ Минобрнауки России от 29.07.2020 г. № 840)

составлена на основании учебного плана:
37.03.02 Конфликтология
утвержденного учёным советом вуза от 27.04.2021 протокол № 6.

Рабочая программа одобрена на заседании кафедры
Кафедра социологии и конфликтологии

Протокол от 31.08.2023 г. № 1
Срок действия программы: 2023-2027 уч. г.

Заведующий кафедрой
Нагайцев В.В., канд.социол.наук, доцент

Визирование РПД для исполнения в очередном учебном году

Рабочая программа пересмотрена, обсуждена и одобрена для
исполнения в 2023-2024 учебном году на заседании кафедры

Кафедра социологии и конфликтологии

Протокол от 31.08.2023 г. № 1
Заведующий кафедрой *Нагайцев В.В., канд.социол.наук, доцент*

1. Цели освоения дисциплины

1.1.	освоение студентами теоретико-методологических основ и практических навыков в сфере проектирования и моделирования в профессиональной деятельности
------	--

2. Место дисциплины в структуре ООП

Цикл (раздел) ООП: Б1.О.02.ДВ.01

3. Компетенции обучающегося, формируемые в результате освоения дисциплины

ОПК-3	Способен разрабатывать программы, снижающие уровень конфликтности в социальных сообществах, укрепляющие систему безопасности и мирные способы взаимодействия
ОПК-3.1	Знает теоретико-методологические основы профилактики конфликтов
ОПК-3.2	Умеет предлагать решения по снижению конфликтности в социальных сообществах
ОПК-3.3	Обладает навыками разработки программ по профилактике конфликтов в социальных сообществах
УК-2	Способен определять круг задач в рамках поставленной цели и выбирать оптимальные способы их решения, исходя из действующих правовых норм, имеющихся ресурсов и ограничений
УК-2.1	Знает основные законодательные и нормативно-правовые документы, основные этические ограничения, принятые в обществе, основные понятия, методы выработки принятия и обоснования решений задач в рамках поставленной цели, исходя из действующих правовых норм, имеющихся ресурсов и ограничений, методы выбора оптимального решения задач
УК-2.2	Формулирует перечень взаимосвязанных задач, обеспечивающих достижение поставленной цели, в том числе с использованием сервисных возможностей соответствующих информационных (справочных правовых) систем
УК-2.3	Определяет ожидаемые результаты решения задач и разрабатывает различные виды планов по реализации проектов учетом действующих правовых норм, имеющихся ресурсов и ограничений, осуществлять поиск оптимальных способов решения поставленных задач, с учетом действующих правовых норм, имеющихся ресурсов и ограничений
УК-2.4	Проектирует решение задачи, выбирая оптимальный способ ее решения, оценивая вероятные риски и ограничения в выборе решения поставленных задач
УК-3	Способен осуществлять социальное взаимодействие и реализовывать свою роль в команде
УК-3.1	Знает концепции, принципы и методы построения эффективной работы в команде с учетом правовых и этических принципов и норм социального взаимодействия, существенные характеристики и типологию лидерства
УК-3.2	Участвует в обмене информацией, знаниями и опытом в интересах выполнения командного задачи, презентуя профессиональные задачи
УК-3.3	Владеет способами самодиагностики определения своего ролевого статуса в команде, приемами эффективного социального взаимодействия и способами их правовой и этической оценки, коммуникативными навыками
УК-6	Способен управлять своим временем, выстраивать и реализовывать траекторию саморазвития на основе принципов образования в течение всей жизни
УК-6.1	Знает закономерности становления и развития личности; механизмы, принципы и закономерности процессов самоорганизации, самообразования и саморазвития; теорию тайм-менеджмента
УК-6.2	Умеет определять свои ресурсы и их пределы (личностные, ситуативные, временные и др.) для успешного выполнения порученной работы, ставить цели и устанавливать приоритеты

	собственного профессионально-карьерного развития с учетом условий, средств, личностных возможностей и временной перспективы достижения; осуществлять самоанализ и рефлексию собственного жизненного и профессионального пути
УК-6.3	Владеет методиками саморегуляции эмоционально- психологических состояний в различных условиях деятельности, приемами самооценки уровня развития своих индивидуально-психологических особенностей; технологиями проектирования профессионально-карьерного развития; способами планирования, организации, самоконтроля и самооценки деятельности
УК-6.4	Применяет разнообразные способы, приемы техники самообразования и самовоспитания на основе принципов образования в течение всей жизни

В результате освоения дисциплины обучающийся должен

3.1.	Знать:
3.1.1.	<p>УК-2.1. Знает основные законодательные и нормативно-правовые документы, основные этические ограничения, принятые в обществе, основные понятия, методы выработки принятия и обоснования решений задач в рамках поставленной цели, исходя из действующих правовых норм, имеющихся ресурсов и ограничений, методы выбора оптимального решения задач.</p> <p>УК-3.1. Знает концепции, принципы и методы построения эффективной работы в команде с учетом правовых и этических принципов и норм социального взаимодействия, существенные характеристики и типологию лидерства.</p> <p>УК-6.1. Знает закономерности становления и развития личности; механизмы, принципы и закономерности процессов самоорганизации, самообразования и саморазвития; теорию тайм-менеджмента</p> <p>ОПК-3.1. Знает теоретико-методологические основы профилактики конфликтов</p>
3.2.	Уметь:
3.2.1.	<p>УК-2.2. Формулирует перечень взаимосвязанных задач, обеспечивающих достижение поставленной цели, в том числе с использованием сервисных возможностей соответствующих информационных (справочных правовых) систем.</p> <p>УК-3.2. Участвует в обмене информацией, знаниями и опытом в интересах выполнения командной задачи, презентуя профессиональные задачи.</p> <p>УК-6.2. Умеет определять свои ресурсы и их пределы (личностные, ситуативные, временные и др.) для успешного выполнения порученной работы, ставить цели и устанавливать приоритеты собственного профессионально-карьерного развития с учетом условий, средств, личностных возможностей и временной перспективы достижения; осуществлять самоанализ и рефлексию собственного жизненного и профессионального пути.</p> <p>ОПК-3.2. Умеет предлагать решения по снижению конфликтности в социальных сообществах</p>
3.3.	Иметь навыки и (или) опыт деятельности (владеть):
3.3.1.	<p>УК-2.3. Определяет ожидаемые результаты решения задач и разрабатывает различные виды планов по реализации проектов учетом действующих правовых норм, имеющихся ресурсов и ограничений, осуществлять поиск оптимальных способов решения поставленных задач, с учетом действующих правовых норм, имеющихся ресурсов и ограничений.</p> <p>УК-2.4. Проектирует решение задачи, выбирая оптимальный способ ее решения, оценивая вероятные риски и ограничения в выборе решения поставленных задач.</p> <p>УК-3.3. Владеет способами самодиагностики определения своего ролевого статуса в команде, приемами эффективного социального взаимодействия и способами их правовой и этической оценки, коммуникативными навыками.</p> <p>УК-6.3. Владеет методиками саморегуляции эмоционально- психологических состояний в различных условиях деятельности, приемами самооценки уровня развития своих индивидуально-психологических особенностей; технологиями проектирования профессионально-карьерного развития; способами планирования, организации, самоконтроля и самооценки деятельности.</p> <p>ИУК-6.4. Применяет разнообразные способы, приемы техники самообразования и самовоспитания на основе принципов образования в течение всей жизни</p>

ОПК-3.3. Обладает навыками разработки программ по профилактике конфликтов в социальных сообществах

4. Структура и содержание дисциплины

Код занятия	Наименование разделов и тем	Вид занятия	Семестр	Часов	Компетенции	Литература
Раздел 1. Проектирование в профессиональной деятельности						
1.1.	Теоретико-методологические аспекты социального проектирования	Практические	4	8	УК-3.1, УК-3.2, УК-3.3, УК-2.1, УК-2.2, УК-2.3, УК-2.4	Л2.1, Л2.2, Л1.1
1.2.	Теоретико-методологические аспекты социального проектирования	Сам. работа	4	2	УК-3.1, УК-3.2, УК-3.3, УК-2.1, УК-2.2, УК-2.3, УК-2.4	Л2.1, Л2.2, Л1.1
1.3.	Управление социальными проектами	Практические	4	8	УК-3.1, УК-3.2, УК-3.3, УК-2.1, УК-2.2, УК-2.3, УК-2.4	Л2.1, Л2.2, Л1.1
1.4.	Управление социальными проектами	Сам. работа	4	2	УК-3.1, УК-3.2, УК-3.3, УК-2.1, УК-2.2, УК-2.3, УК-2.4	Л2.1, Л2.2, Л1.1
1.5.	Методические и технологические основы разработки социального проекта	Практические	4	8	УК-3.1, УК-3.2, УК-3.3, УК-2.1, УК-2.2, УК-2.3, УК-2.4	Л2.1, Л2.2, Л1.1
1.6.	Методические и технологические основы разработки социального проекта	Сам. работа	4	10	УК-3.1, УК-3.2, УК-3.3, УК-2.1, УК-2.2, УК-2.3, УК-2.4	Л2.1, Л2.2, Л1.1
1.7.	Разработка концепции проекта в профессиональной деятельности	Практические	4	24	УК-3.1, УК-3.2, УК-3.3, УК-2.1, УК-2.2, УК-2.3, УК-2.4	Л2.1, Л2.2, Л1.1
1.8.	Разработка концепции проекта в профессиональной деятельности	Сам. работа	4	20	УК-3.1, УК-3.2, УК-3.3, УК-2.1, УК-2.2, УК-2.3, УК-2.4	Л2.1, Л2.2, Л1.1
1.9.	Презентация концепции проекта в профессиональной деятельности	Практические	4	12	УК-3.1, УК-3.2, УК-3.3, УК-2.1, УК-2.2, УК-2.3, УК-2.4	Л2.1, Л2.2, Л1.1
1.10.	Презентация концепции проекта в профессиональной деятельности	Сам. работа	4	10	УК-3.1, УК-3.2, УК-3.3, УК-2.1, УК-2.2, УК-2.3, УК-2.4	Л2.1, Л2.2, Л1.1
1.11.		Консультации	4	66	УК-3.1, УК-3.2, УК-3.3, УК-2.1, УК-2.2, УК-2.3, УК-2.4	Л2.1, Л2.2, Л1.1

Код занятия	Наименование разделов и тем	Вид занятия	Семестр	Часов	Компетенции	Литература
Раздел 2. Моделирование в профессиональной деятельности						
2.1.	Теоретико-методологические основы моделирования в социальной сфере	Практические	4	2	УК-3.1, УК-3.2, УК-3.3, УК-2.1, УК-2.2, УК-2.3, УК-2.4	Л2.1, Л2.2, Л1.1
2.2.	Теоретико-методологические основы моделирования в социальной сфере	Сам. работа	4	2	УК-3.1, УК-3.2, УК-3.3, УК-2.1, УК-2.2, УК-2.3, УК-2.4	Л2.1, Л2.2, Л1.1
2.3.	Методика и техника моделирования в социальной сфере	Практические	4	4	УК-3.1, УК-3.2, УК-3.3, УК-2.1, УК-2.2, УК-2.3, УК-2.4	Л2.1, Л2.2, Л1.1
2.4.	Методика и техника моделирования в социальной сфере	Сам. работа	4	2	УК-3.1, УК-3.2, УК-3.3, УК-2.1, УК-2.2, УК-2.3, УК-2.4	Л2.1, Л2.2, Л1.1
2.5.	Основные методы моделирования конфликтов	Практические	4	6	УК-3.1, УК-3.2, УК-3.3, УК-2.1, УК-2.2, УК-2.3, УК-2.4	Л2.1, Л2.2, Л1.1
2.6.	Основные методы моделирования конфликтов	Сам. работа	4	3	УК-3.1, УК-3.2, УК-3.3, УК-2.1, УК-2.2, УК-2.3, УК-2.4	Л2.1, Л2.2, Л1.1

5. Фонд оценочных средств

5.1. Контрольные вопросы и задания для проведения текущего контроля и промежуточной аттестации по итогам освоения дисциплины
<p>Теоретические вопросы</p> <p>Практическое занятие 1. Сущность и специфика проектной деятельности</p> <ol style="list-style-type: none"> 1. Понятие социального проекта. 2. Философские аспекты социального проектирования. 3. Основные подходы к социальному проектированию. 4. Основные сферы реализации социальных проектов. <p>Практическое занятие 2. Жизненный цикл проекта.</p> <ol style="list-style-type: none"> 1. Подготовка проекта к реализации: основные принципы и инструменты. 2. Реализация проекта 3. Завершение проекта, методы оценки эффективности. <p>Практическое занятие 3. Концепция проекта: понятие и структурные элементы.</p> <ol style="list-style-type: none"> 1. Понятие концепции социального проекта. 2. Актуальность, цель и задачи социального проекта. 3. Основное содержание социального проекта. 4. Целевая группа, источники финансирования социального проекта. 5. Критерии эффективности социального проекта. <p>Практическое занятие 4. Анализ вторичных данных на подготовительном этапе проектирования.</p> <ol style="list-style-type: none"> 1. Сущность и предназначение вторичных данных. 2. Основные источники вторичных данных.

3. Методы анализа вторичных данных.
4. Методы визуализации анализа вторичных данных.

Практическое занятие 5. Методический арсенал эмпирической социологии для анализа проблемной ситуации и оценки эффективности проекта.

1. Количественные и качественные социологические методы
2. Опросные методики анализа проблемной ситуации и оценки эффективности проекта.
3. Отдельные социологические методы для анализа проблемной ситуации и оценки эффективности проекта: фокус-группа, контент-анализ, глубинное интервью, социометрия и т.д.

Практические задания

1. Оцените значимость реализации социальных проектов в различных сферах для развития общества.
2. Изобразите информацию о жизненном цикле социального проекта графически.
3. Предложите необычный способ привлечь спонсоров к реализации социального проекта.
4. Выскажите критические суждения о принятых критериях оценки эффективности социальных проектов.
5. Проведите экспертизу социального проекта.
6. Разработайте план коллективной работы над социальным проектом.


5.2. Темы письменных работ для проведения текущего контроля (эссе, рефераты, курсовые работы и др.)

1. Оценка значимости реализации социальных проектов в различных сферах для развития общества.
2. Графическое изображение жизненного цикла социального проекта.
3. Описание необычного способа привлечения спонсоров к реализации социального проекта.
4. Формулировка критических суждений о принятых критериях оценки эффективности социальных проектов.
5. Экспертиза социального проекта.
6. Разработка плана коллективной работы над социальным проектом.

5.3. Фонд оценочных средств для проведения промежуточной аттестации

1. Полнота и логико-содержательная последовательность ответа на поставленный вопрос и полнота выполнения практического задания
2. Правильность ответа на поставленный вопрос и выполнения практического задания
3. Отсутствие ошибок, соответствие результата выполнения практического задания установленным требованиям
4. Адекватность, полнота и аргументированность ответов на дополнительные вопросы (уточнения) преподавателя
5. Соблюдение требований культуры устной (письменной) речи

Приложения

Приложение 1.  [ФОС_2022-2023_37_03_02_К-2022_Проектирование и моделирование в профессиональной деятельности.doc](#)

6. Учебно-методическое и информационное обеспечение дисциплины

6.1. Рекомендуемая литература

6.1.1. Основная литература

	Авторы	Заглавие	Издательство, год	Эл. адрес
Л1.1	Стегний, В. Н.	Социальное прогнозирование и проектирование : учебник для вузов	Москва : Издательство Юрайт, 2022	URL: https://urait.ru/bcode/492995

6.1.2. Дополнительная литература

	Авторы	Заглавие	Издательство, год	Эл. адрес
--	--------	----------	-------------------	-----------

Л2.1	Балашов А. И., Рогова Е. М., Тихонова М. В., Ткаченко Е. А	Управление проектами: Учебник и практикум для вузов/	Москва : Юрайт,, 2022	https://urait.ru/bcode/489629
Л2.2	Зуб, Анатолий Тимофеевич	Управление проектами: Учебник и практикум для вузов	Москва : Юрайт,, 2021	https://urait.ru/book/uravlenie-proektami-489197
6.2. Перечень ресурсов информационно-телекоммуникационной сети "Интернет"				
	Название		Эл. адрес	
Э1	Проектирование и моделирование в профессиональной деятельности		https://portal.edu.asu.ru/course/view.php?id=9619	
6.3. Перечень программного обеспечения				
Microsoft Windows Microsoft Office 7-Zip AcrobatReader				
6.4. Перечень информационных справочных систем				
Информационная справочная система: СПС Консультант Плюс (инсталлированный ресурс АлтГУ или http://www.consultant.ru/). Профессиональные базы данных: 1. Электронная база данных «Scopus» (http://www.scopus.com); 2. Электронная библиотечная система Алтайского государственного университета (http://elibrary.asu.ru/); 3. Научная электронная библиотека elibrary (http://elibrary.ru)				

7. Материально-техническое обеспечение дисциплины

Аудитория	Назначение	Оборудование
Помещение для самостоятельной работы	помещение для самостоятельной работы обучающихся	Компьютеры, ноутбуки с подключением к информационно-телекоммуникационной сети «Интернет», доступом в электронную информационно-образовательную среду АлтГУ
Учебная аудитория	для проведения занятий лекционного типа, занятий семинарского типа (лабораторных и(или) практических), групповых и индивидуальных консультаций, текущего контроля и промежуточной аттестации, курсового проектирования (выполнения курсовых работ), проведения практик	Стандартное оборудование (учебная мебель для обучающихся, рабочее место преподавателя, доска)

8. Методические указания для обучающихся по освоению дисциплины

Практическое занятие – это форма работы, где студенты максимально активно участвуют в обсуждении темы. Для того, что практические занятия проходили эффективно и продуктивно, необходимо:

- ознакомиться с планом практического занятия;
- самостоятельную подготовку к практическому занятию начинать с изучения понятийного аппарата темы;
- просматривать и изучать все вопросы практического занятия, но один из вопросов исследовать наиболее глубоко, с использованием дополнительных источников (в том числе тех, которые вы нашли самостоятельно);

- проверять достоверность источников информации, особенно это относится к Internet-ресурсам;
- при выступлении не просто пересказывать текст учебника, но и выражать свою личностно-профессиональную оценку прочитанного;
- при возникновении трудностей в процессе подготовки взаимодействовать с преподавателем.

При оценивании ответа на теоретический вопрос практического занятия преподаватель исходит из критериев, приведенных в пункте 2 ФОСа.

Практическое задание

Выполнение практического задания возможно как на практическом занятии, так и в процессе самостоятельной работы студента. При оценивании практического задания преподаватель исходит из критериев, приведенных в пункте 2 ФОСа.

Творческое задание

Творческое задание предполагает групповую работу и публичное представление подготовленных проектов с дальнейшим их обсуждением, на основе которого оценивается задание. При оценивании творческого задания преподаватель исходит из критериев, приведенных в пункте 2 ФОСа.

Экзамен

Студент на экзамене отвечает на два теоретических вопроса и выполняет одно практическое задание, предложенных преподавателем из списка (см. пункт 3 ФОСа), соответствующих содержанию формируемых компетенций. Экзамен проводится в устной форме. На подготовку и ответ студенту отводится 35 минут. При оценивании ответа преподаватель исходит из критериев, приведенных в пункте 2 ФОСа. Общая оценка за зачет выставляется на основании определения среднего арифметического баллов, полученных за ответ на каждый вопрос.

МИНОБРНАУКИ РОССИИ

федеральное государственное бюджетное образовательное учреждение высшего образования
«Алтайский государственный университет»

Технологии командного менеджмента рабочая программа дисциплины

Закреплена за кафедрой	Кафедра общей и прикладной психологии
Направление подготовки	37.03.02. Конфликтология
Профиль	Конфликт-менеджмент
Форма обучения	Очная
Общая трудоемкость	6 ЗЕТ
Учебный план	37_03_02_Конфликтология_КМ-2022

Часов по учебному плану	216	Виды контроля по семестрам
в том числе:		экзамены: 4
аудиторные занятия	72	курсовой проект: 4
самостоятельная работа	51	
индивидуальные консультации	66	
контроль	27	

Распределение часов по семестрам

Курс (семестр)	2 (4)		Итого	
	Неделя 19,5			
Вид занятий	УП	РПД	УП	РПД
Практические	72	72	72	72
Сам. работа	51	51	51	51
Консультации	66	66	66	66
Часы на контроль	27	27	27	27
Итого	216	216	216	216

Программу составил(и):
к.психол.наук, Доцент, Шамардина М.В.

Рецензент(ы):
к.психол.наук, Доцент, Волкова Т.Г.

Рабочая программа дисциплины
Технологии командного менеджмента

разработана в соответствии с ФГОС:
Федеральный государственный образовательный стандарт высшего образования - бакалавриат по направлению подготовки 37.03.02 Конфликтология (приказ Минобрнауки России от 29.07.2020 г. № 840)

составлена на основании учебного плана:
37.03.02 Конфликтология
утвержденного учёным советом вуза от 27.04.2021 протокол № 6.

Рабочая программа одобрена на заседании кафедры
Кафедра общей и прикладной психологии

Протокол от 08.06.2022 г. № 12
Срок действия программы: 2021-2024 уч. г.

Заведующий кафедрой
Волкова Татьяна Геннадьевна

Визирование РПД для исполнения в очередном учебном году

Рабочая программа пересмотрена, обсуждена и одобрена для
исполнения в 2023-2024 учебном году на заседании кафедры

Кафедра общей и прикладной психологии

Протокол от 08.06.2022 г. № 12
Заведующий кафедрой *Волкова Татьяна Геннадьевна*

1. Цели освоения дисциплины

1.1.	Целью освоения дисциплины является формирование ценностей, компетенций, знаний умений и навыков, необходимых для руководства и лидерства в органах регионального управления, работы в команде.
------	--

2. Место дисциплины в структуре ООП

Цикл (раздел) ООП: Б1.О.02.ДВ.01

3. Компетенции обучающегося, формируемые в результате освоения дисциплины

УК-2	Способен определять круг задач в рамках поставленной цели и выбирать оптимальные способы их решения, исходя из действующих правовых норм, имеющихся ресурсов и ограничений
УК-3	Способен осуществлять социальное взаимодействие и реализовывать свою роль в команде
УК-6	Способен управлять своим временем, выстраивать и реализовывать траекторию саморазвития на основе принципов образования в течение всей жизни
ОПК-3	Способен разрабатывать программы, снижающие уровень конфликтности в социальных сообществах, укрепляющие систему безопасности и мирные способы взаимодействия

В результате освоения дисциплины обучающийся должен

3.1.	Знать:
3.1.1.	- способы руководства коллективом в сфере профессиональной деятельности, технологии управления персоналом и формирования команды
3.2.	Уметь:
3.2.1.	- содействовать руководству коллективом, толерантно воспринимая социальные, этнические, конфессиональные и культурные различия; владеть технологиями управления персоналом, обладать умениями и готовностью формировать команды
3.3.	Иметь навыки и (или) опыт деятельности (владеть):
3.3.1.	- навыками содействия руководству коллективом в сфере своей профессиональной деятельности, толерантно воспринимая социальные, этнические, конфессиональные и культурные различия, навыками применения технологий управления персоналом, умением и готовностью формировать команды для решения поставленных задач

4. Структура и содержание дисциплины

Код занятия	Наименование разделов и тем	Вид занятия	Семестр	Часов	Компетенции	Литература
Раздел 1. Повышение производительности в команде. Культурная, профессиональная, половая разнородность. Креативность и стандартизация. Конфликт и роль лидера в командной работе.						
1.1.	Формирование команды, Распределение ролей в команде	Практические	4	4	УК-2, УК-3, УК-6, ОПК-3	Л3.1, Л1.1, Л2.3, Л1.2, Л1.3, Л3.3, Л2.2, Л3.2

Код занятия	Наименование разделов и тем	Вид занятия	Семестр	Часов	Компетенции	Литература
1.2.	Особенности работы в команде	Практические	4	4	УК-2, УК-3, УК-6, ОПК-3	ЛЗ.1, Л1.1, Л2.3, Л1.2, Л1.3, ЛЗ.3, Л2.2, ЛЗ.2
1.3.	Управление основными процессами	Консультации	4	8	УК-2, УК-3, УК-6, ОПК-3	ЛЗ.1, Л1.1, Л2.3, Л1.2, Л1.3, ЛЗ.3, Л2.2, ЛЗ.2
1.4.	Повышение производительности в команде. Культурная, профессиональная, половая разнородность. Креативность и стандартизация.	Сам. работа	4	8	УК-2, УК-3, УК-6, ОПК-3	ЛЗ.1, Л1.1, Л2.3, Л1.2, Л1.3, ЛЗ.3, Л2.2, ЛЗ.2
1.5.	Конфликт и роль лидера в командной работе.	Практические	4	8	УК-2, УК-3, УК-6, ОПК-3	ЛЗ.1, Л1.1, Л2.3, Л1.2, Л1.3, ЛЗ.3, Л2.2, ЛЗ.2
1.6.	Виды группных конфликтов. Конфликт и роль лидера в командной работе.	Консультации	4	8	УК-2, УК-3, УК-6, ОПК-3	ЛЗ.1, Л1.1, Л2.3, Л1.2, Л1.3, ЛЗ.3, Л2.2, ЛЗ.2
1.7.	Виды группных конфликтов. Конфликт и роль лидера в командной работе.	Сам. работа	4	12	УК-2, УК-3, УК-6, ОПК-3	ЛЗ.1, Л1.1, Л2.3, Л1.2, Л1.3, ЛЗ.3, Л2.2, ЛЗ.2
1.8.	Этапы развития команд в организации. Жизненный цикл команды.	Практические	4	8	УК-2, УК-3, УК-6, ОПК-3	ЛЗ.1, Л1.1, Л2.3, Л1.2, Л1.3, ЛЗ.3, Л2.2, ЛЗ.2
1.9.	Этапы развития команд в организации. Жизненный цикл команды.	Консультации	4	8	УК-2, УК-3, УК-6, ОПК-3	ЛЗ.1, Л1.1, Л2.3, Л1.2, Л1.3, ЛЗ.3, Л2.2, ЛЗ.2
1.10.	Технология создания команды.	Практические	4	8	УК-2, УК-3, УК-6, ОПК-3	ЛЗ.1, Л1.1, Л2.3, Л1.2, Л1.3, ЛЗ.3, Л2.2, ЛЗ.2
1.11.	Тренинг командообразования. Методика формирования команды	Консультации	4	10	УК-2, УК-3, УК-6, ОПК-3	ЛЗ.1, Л1.1, Л2.3, Л1.2, Л1.3, ЛЗ.3, Л2.2, ЛЗ.2
1.12.	Разработка программы тренинга командообразования. Методика формирования команды	Сам. работа	4	12	УК-2, УК-3, УК-6, ОПК-3	ЛЗ.1, Л1.1, Л2.3, Л1.2, Л1.3, ЛЗ.3, Л2.2, ЛЗ.2
1.13.	Функциональные и психологические роли в команде. Отношения в команде. Личностные особенности, влияющие	Практические	4	8	УК-2, УК-3, УК-6, ОПК-3	ЛЗ.1, Л1.1, Л2.3, Л1.2, Л1.3, ЛЗ.3, Л2.2, ЛЗ.2

Код занятия	Наименование разделов и тем	Вид занятия	Семестр	Часов	Компетенции	Литература
	на работу в команде. Команда руководителей.					
1.14.	Лидерство и руководство. Организация командной работы	Консультации	4	8	УК-2, УК-3, УК-6, ОПК-3	ЛЗ.1, Л1.1, Л2.3, Л1.2, Л1.3, ЛЗ.3, Л2.2, ЛЗ.2
1.15.	Личностные особенности, влияющие на работу в команде.	Консультации	4	8	УК-2, УК-3, УК-6, ОПК-3	ЛЗ.1, Л1.1, Л2.3, Л1.2, Л1.3, ЛЗ.3, Л2.2, ЛЗ.2
1.16.	Проектная программа: технологии создания проектных программ	Практические	4	8	УК-2, УК-3, УК-6, ОПК-3	ЛЗ.1, Л1.1, Л2.3, Л1.2, Л1.3, ЛЗ.3, Л2.2, ЛЗ.2
1.17.	Проектная программа: технологии создания проектных программ	Сам. работа	4	7	УК-2, УК-3, УК-6, ОПК-3	Л1.1, Л2.3, Л1.2, ЛЗ.3, Л2.1, ЛЗ.2
1.18.	Управление командными взаимоотношениями. Формальные инструменты управления (регламенты, правила, договоры, процедуры).	Практические	4	8	УК-2, УК-3, УК-6, ОПК-3	ЛЗ.1, Л1.1, Л2.3, Л1.2, Л1.3, ЛЗ.3, Л2.1, Л2.2, ЛЗ.2
1.19.	Управление командными взаимоотношениями. Формальные инструменты управления (регламенты, правила, договоры, процедуры).	Сам. работа	4	12	УК-2, УК-3, УК-6, ОПК-3	ЛЗ.1, Л1.1, Л2.3, Л1.2, Л1.3, ЛЗ.3, Л2.1, Л2.2, ЛЗ.2
1.20.	Неформальные инструменты управления (ритуалы, традиции, общение вне работы). Блокирующие модели поведения. Работа с конфликтом в команде. Трудности работы в команде.	Практические	4	8	УК-2, УК-3, УК-6, ОПК-3	ЛЗ.1, Л1.1, Л2.3, Л1.2, Л1.3, ЛЗ.3, Л2.2, ЛЗ.2
1.21.	Работа с конфликтом в команде. Трудности работы в команде.	Консультации	4	8	УК-2, УК-3, УК-6, ОПК-3	ЛЗ.1, Л1.1, Л2.3, Л1.2, Л1.3, ЛЗ.3, Л2.2, ЛЗ.2
1.22.	Достижение ясности целей. Анализ принципов функционирования команды. Развитие творческого потенциала команды. Системное мышление при принятии	Практические	4	8	УК-2, УК-3, УК-6, ОПК-3	ЛЗ.1, Л1.1, Л2.3, Л1.2, Л1.3, ЛЗ.3, Л2.2, ЛЗ.2

Код занятия	Наименование разделов и тем	Вид занятия	Семестр	Часов	Компетенции	Литература
	решений. Коммуникации и оценка командного воздействия.					
1.23.	Миссия, цели и особенности управление разными командами	Консультации	4	4	УК-2, УК-3, УК-6, ОПК-3	Л3.1, Л1.1, Л2.3, Л1.2, Л1.3, Л3.3, Л2.2, Л3.2
1.24.	Управление основными процессами в команде	Консультации	4	4	УК-2, УК-3, УК-6, ОПК-3	Л3.1, Л1.1, Л2.3, Л1.2, Л1.3, Л3.3, Л2.2, Л3.2
1.25.	Экзамен	Практические	4	0	УК-2, УК-3, УК-6, ОПК-3	Л3.1, Л1.1, Л2.3, Л1.2, Л1.3, Л3.3, Л2.2, Л3.2

5. Фонд оценочных средств

5.1. Контрольные вопросы и задания для проведения текущего контроля и промежуточной аттестации по итогам освоения дисциплины
См.Приложение
5.2. Темы письменных работ для проведения текущего контроля (эссе, рефераты, курсовые работы и др.)
См.Приложение
5.3. Фонд оценочных средств для проведения промежуточной аттестации
См.Приложение

6. Учебно-методическое и информационное обеспечение дисциплины

6.1. Рекомендуемая литература				
6.1.1. Основная литература				
	Авторы	Заглавие	Издательство, год	Эл. адрес
Л1.1	под ред. А. В. Карпова	Психология труда: учебник	М.: Юрайт, 2011	
Л1.2	Понуждаев Э.А.	История управленческой мысли : курс лекций : учебник из университетской библиотеки "Online"	Директ-Медиа, 2015	URL: http://biblioclub.ru/index.php?page=book&id=275271
Л1.3	Аборнева О. И., Астахова Н. И., Бутов А. В., Иванова Л. В., Киреева И. М.	Менеджмент: Практикум. Учебное пособие из университетской библиотеки "Online"	Юнити-Дана, 2012	

6.1.2. Дополнительная литература				
	Авторы	Заглавие	Издательство, год	Эл. адрес
Л2.1	Ануфриева, Ирина Юрьевна	Управление персоналом: кадровые стратегия и политика, маркетинг персонала, мотивация и стимулирование труда, адаптация и развитие персонала, антикризисное управление персоналом: практикум	АлтГУ. - Барнаул: Изд-во АлтГУ - https://elibrary.asu.ru/handle/asu/3351 , 2014	https://elibrary.asu.ru/handle/asu/3351
Л2.2	Левкин В. Е.	Тренинг эффективного общения: Учебники и учебные пособия для ВУЗов	Директ-Медиа, 2016	http://biblioclub.ru/index.php?page=book_red&id=450204
Л2.3	ГУУ под ред. А.Я. Кибанова	Управление инновациями в кадровой работе: учеб.-практ. пособие	М.: Проспект, 2012	
6.1.3. Дополнительные источники				
	Авторы	Заглавие	Издательство, год	Эл. адрес
Л3.1	Андропова Н. Л., Макарова Н. В., Андропова И. Ю.	Кадровый менеджмент: учеб. пособие для сред. проф. образования	М.: Академия, 2008	
Л3.2	Ефимова Наталия Сергеевна	Психология общения. Практикум по психологии: Учебное пособие	ФОРУМ, 2018	http://znaniyum.com/go.php?id=766784
Л3.3	Толочек В.А.	Современная психология труда: учебник для вузов:	СПб.: Питер, 2010	
6.2. Перечень ресурсов информационно-телекоммуникационной сети "Интернет"				
	Название		Эл. адрес	
Э1	http://www.alleng.ru/edu/inform.htm (Учебники и монографии по праву).			
6.3. Перечень программного обеспечения				
6.4. Перечень информационных справочных систем				

7. Материально-техническое обеспечение дисциплины

8. Методические указания для обучающихся по освоению дисциплины

Методические указания для обучающихся по освоению дисциплины

Специфика изучения дисциплины «Административное право» обусловлена формой обучения студентов, ее местом в подготовке и временем, отведенным на освоение курса рабочим учебным планом.

Курс обучения делится на время, отведенное для занятий, проводимых в аудиторной форме (лекции, практические занятия) и время, выделенное на внеаудиторное освоение дисциплины, большую часть из которого составляет самостоятельная работа студента.

Лекционная часть учебного курса для студентов проводится в форме обзоров по основным темам.

Практические занятия предусмотрены для закрепления теоретических знаний, углубленного рассмотрения наиболее сложных проблем дисциплины, выработки навыков структурно-логического построения учебного материала и отработки навыков самостоятельной подготовки.

Самостоятельная работа студента включает в себя изучение теоретического материала курса, выполнение практических заданий, подготовку к контрольно-обобщающим мероприятиям.

Для освоения курса дисциплины студенты должны:

- изучить материал лекционных и практических занятий в полном объеме по разделам курса;
 - выполнить задание, отведенное на самостоятельную работу: подготовиться к опросу, тестированию, при недостаточном количестве баллов подготовить и защитить реферат;
- продемонстрировать сформированность компетенций, закрепленных за дисциплиной, во время мероприятий текущего и промежуточного контроля знаний.

Посещение лекционных и практических занятий для студентов очной и заочной формы является обязательным.

Уважительными причинами пропуска аудиторных занятий является:

- освобождение от занятий по причине болезни, выданное медицинским учреждением,
- вызов (повестка) в военкомат,
- распоряжение по деканату, приказ по вузу об освобождении в связи с участием в внутривузовских, межвузовских и других мероприятиях,
- официально оформленное свободное посещение занятий.

Пропущенные темы лекционных занятий должны быть законспектированы в тетради для лекций, конспект представляется преподавателю для ликвидации пропуска. Пропущенные практические занятия отрабатываются в виде устной защиты практического занятия во время консультаций по дисциплине. Контроль сформированности компетенций в течение семестра проводится в форме устного опроса на практических занятиях, выполнения рефератов и презентаций, тестового контроля по теоретическому курсу дисциплины.

Методические материалы, определяющие процедуры оценивания знаний, умений, навыков и (или) опыта деятельности, характеризующих этапы формирования компетенций. Оценка знаний, умений и навыков и (или) опыта деятельности, характеризующих этапы формирования компетенций по дисциплине «Организация командной работы в органах регионального управления» проводятся в форме текущего контроля и промежуточной аттестации.

Текущий контроль проводится в течение семестра с целью определения уровня усвоения обучающимися знаний, формирования умений и навыков, своевременного выявления преподавателем недостатков в подготовке обучающихся и принятия

необходимых мер по её корректировке, а так же для совершенствования методики обучения, организации учебной работы и оказания индивидуальной помощи обучающемуся.

Промежуточная аттестация по дисциплине проводится в виде зачета с оценкой. За знания, умения и навыки, приобретенные магистрами в период их обучения, выставляются оценки.

Для оценивания знаний, умений, навыков и (или) опыта деятельности в университете применяется балльно-рейтинговая система оценки качества освоения образовательной программы. Оценка проводится при проведении текущего контроля успеваемости и промежуточных аттестаций обучающихся. Рейтинговая оценка знаний является интегрированным показателем качества теоретических и практических знаний и навыков студентов по дисциплине и складывается из следующих компонентов.

При проведении промежуточной аттестации (сдача зачета с оценкой) преподавателю с согласия студента разрешается выставлять оценку по результатам набранных баллов в ходе текущего контроля успеваемости в семестре по выше приведенной шкале.

В случае отказа – студент сдает зачет по приведенным выше вопросам и заданиям. Итоговая успеваемость (зачет) не может оцениваться ниже суммы баллов, которую студент набрал по итогам текущей и промежуточной успеваемости.

При сдаче зачета к заработанным в течение семестра студентом баллам прибавляются баллы, полученные на зачете и сумма баллов переводится в оценку.

Критерии оценки ответа на зачете

5 баллов выставляется студенту, полностью освоившему материал дисциплины в соответствии с учебной программой, включая вопросы, рассматриваемые в рекомендованной программой дополнительной справочно-нормативной и научно-технической литературы, свободно владеющему основными понятиями дисциплины.

Требуется полное понимание и четкость изложения ответов по предложенному вопросу и дополнительным вопросам, заданным экзаменатором.

4 балла заслуживает студент, ответивший полностью и без ошибок на предложенные вопросы и показавший знания основных понятий дисциплины в соответствии с обязательной программой курса и рекомендованной основной литературой. Дополнительные вопросы, как правило, должны относиться к материалу дисциплины, не отраженному в основном задании, и выявляют полноту знаний студента по дисциплине.

3 балла дан недостаточно полный и недостаточно развернутый ответ. Логика и последовательность изложения имеют нарушения. Допущены ошибки в раскрытии понятий, употреблении терминов. Студент не способен самостоятельно выделить

существенные и несущественные признаки и причинно-следственные связи. Студент может конкретизировать обобщенные знания, доказав на примерах их основные положения только с помощью преподавателя. Речевое оформление требует поправок, коррекции.

2 балла дан неполный ответ, представляющий собой разрозненные знания по теме вопроса с существенными ошибками в определениях. Присутствуют фрагментарность, нелогичность изложения.

Студент не осознает связь данного понятия, теории, явления с другими объектами дисциплины.

Отсутствуют выводы, конкретизация и доказательность изложения. Речь неграмотная. Дополнительные и уточняющие вопросы преподавателя не приводят к коррекции ответа студента не только на поставленный вопрос, но и на другие вопросы дисциплины.

0-1 баллов выставляется студенту при полном отсутствии ответа, имеющего отношение к вопросу.

Решение кейсов (оценка умений, навыков)

Критерии оценки

5 баллов. Кейс рассмотрен в обозначенный преподавателем срок. В решении нет ошибок, получен верный ответ, задача решена рациональным способом. Сделаны правильные выводы.

4 балла. Кейс рассмотрен в обозначенный преподавателем срок. В решении нет ошибок, получен верный ответ, задача решена рациональным способом. Сделаны неполные выводы.

3 баллов. Кейс рассмотрен с задержкой. В решении почти нет ошибок, получен в целом верный ответ, при решении задачи применены не все необходимые нормативно-правовые акты.

2 балла. Кейс рассмотрен с задержкой в целом верно, но допущены незначительные ошибки, искажающие выводы.

2 балла. Кейс рассмотрен с задержкой в целом верно, но допущены значительные ошибки, искажающие выводы

0 баллов. Кейс не проанализирован.

МИНОБРНАУКИ РОССИИ

федеральное государственное бюджетное образовательное учреждение высшего образования
«Алтайский государственный университет»

Этика и психология бизнеса рабочая программа дисциплины

Закреплена за кафедрой	Кафедра общей и прикладной психологии
Направление подготовки	37.03.02. Конфликтология
Профиль	Конфликт-менеджмент
Форма обучения	Очная
Общая трудоемкость	6 ЗЕТ
Учебный план	37_03_02_Конфликтология_КМ-2022

Часов по учебному плану	216	Виды контроля по семестрам
в том числе:		экзамены: 4
аудиторные занятия	72	курсовой проект: 4
самостоятельная работа	51	
индивидуальные консультации	66	
контроль	27	

Распределение часов по семестрам

Курс (семестр)	2 (4)		Итого	
	Неделя 19,5			
Вид занятий	УП	РПД	УП	РПД
Практические	72	72	72	72
Сам. работа	51	51	51	51
Консультации	66	66	66	66
Часы на контроль	27	27	27	27
Итого	216	216	216	216

Программу составил(и):

кк.ист.наук, доцент кафедры социальной психологии, Курсакова Е.Н.

Рецензент(ы):

кандидат психологических наук, доцент, Любимова О.М.

Рабочая программа дисциплины

Этика и психология бизнеса

разработана в соответствии с ФГОС:

Федеральный государственный образовательный стандарт высшего образования - бакалавриат по направлению подготовки 37.03.02 Конфликтология (приказ Минобрнауки России от 29.07.2020 г. № 840)

составлена на основании учебного плана:

37.03.02 Конфликтология

утвержденного учёным советом вуза от 27.04.2021 протокол № 6.

Рабочая программа одобрена на заседании кафедры

Кафедра общей и прикладной психологии

Протокол от 08.06.2022 г. № 12

Срок действия программы: 2021-2023 уч. г.

Заведующий кафедрой

доцент, канд.психол.наук Волкова Т.Г

Визирование РПД для исполнения в очередном учебном году

Рабочая программа пересмотрена, обсуждена и одобрена для исполнения в 2023-2024 учебном году на заседании кафедры

Кафедра общей и прикладной психологии

Протокол от 08.06.2022 г. № 12

Заведующий кафедрой *доцент, канд.психол.наук Волкова Т.Г*

1. Цели освоения дисциплины

1.1.	формирование базовых представлений о нормативно-правовой и морально-нравственной регуляции профессиональной деятельности психолога; усвоение знаний об основных юридических и этических принципах организации профессиональной деятельности психолога; формирование навыков нормативно-правового анализа различных проблемных ситуаций в профессиональной деятельности психолога-практика; формирование навыков решения этических проблем в профессиональной деятельности психолога.
------	--

2. Место дисциплины в структуре ООП

Цикл (раздел) ООП: **Б1.О.02.ДВ.01**

3. Компетенции обучающегося, формируемые в результате освоения дисциплины

УК-2	Способен определять круг задач в рамках поставленной цели и выбирать оптимальные способы их решения, исходя из действующих правовых норм, имеющихся ресурсов и ограничений
УК-3	Способен осуществлять социальное взаимодействие и реализовывать свою роль в команде
УК-6	Способен управлять своим временем, выстраивать и реализовывать траекторию саморазвития на основе принципов образования в течение всей жизни
ОПК-3	Способен разрабатывать программы, снижающие уровень конфликтогенности в социальных сообществах, укрепляющие систему безопасности и мирные способы взаимодействия

В результате освоения дисциплины обучающийся должен

3.1.	Знать:
3.1.1.	особенности формирования индивидуального стиля профессиональной деятельности на основе нормативно-одобренного способа деятельности; этапы профессионального развития и их содержательные характеристики; основные правовые и этические нормы организации профессиональной деятельности; различные нормативно-правовые документы регламентирующие трудовую деятельность в организациях; основные правовые и этические нормы организации профессиональной деятельности
3.2.	Уметь:
3.2.1.	проводить нормативно-правовой и этический анализ профессиональной деятельности и соотносить нормативно одобренный и субъективно принятый способ деятельности с точки зрения нормативно-правовой и этической стороны организации профессиональной деятельности; планировать и проводить исследование профессиональной деятельности; проводить комплексный анализ профессиональной деятельности с нормативно-правовых и этических принципов ее организации
3.3.	Иметь навыки и (или) опыт деятельности (владеть):
3.3.1.	методами анализа факторов профессионального развития/выгорания; принципами соотнесения способа деятельности с нормативно-правовым и этическим полем; планированием практико-ориентированного исследования с учетом нормативно-правовых и этических проблем в работе психолога; навыками планирования юридически и этически грамотной профессиональной деятельности.

4. Структура и содержание дисциплины


Код занятия	Наименование разделов и тем	Вид занятия	Семестр	Часов	Компетенции	Литература
Раздел 1. Правовая культура как условие профессионального становления специалиста-психолога						
1.1.	Основные уровни анализа профессиональной деятельности психолога: нормативно-правовой, моральный, нравственный.	Практические	4	2		Л2.2, Л2.3, Л1.1, Л3.1, Л3.2, Л1.2, Л2.1
1.2.	Нормативная документация в работе практического психолога	Практические	4	2		Л2.2, Л2.3, Л1.1, Л3.1, Л3.2, Л1.2, Л2.1
1.3.	Нормативная документация в работе практического психолога	Практические	4	8		Л2.2, Л2.3, Л1.1, Л3.1, Л3.2, Л1.2, Л2.1
1.4.	Положения Конституции РФ регламентирующие деятельность практического психолога. Нормативная документация в работе практического психолога..	Практические	4	8		Л2.2, Л2.3, Л1.1, Л3.1, Л3.2, Л1.2, Л2.1
1.5.	Положения Конституции РФ регламентирующие деятельность практического психолога. Нормативная документация в работе практического психолога..	Сам. работа	4	2		Л2.2, Л2.3, Л1.1, Л3.1, Л3.2, Л1.2, Л2.1
1.6.	Этические нормы работы практического психолога. Этический кодекс психолога	Практические	4	2		Л2.2, Л2.3, Л1.1, Л3.1, Л3.2, Л1.2, Л2.1
1.7.	Этические нормы работы практического психолога. Этический кодекс психолога	Практические	4	4		Л2.2, Л2.3, Л1.1, Л3.1, Л3.2, Л1.2, Л2.1
1.8.	Нормативные документы регламентирующие деятельность профессионала в организации. Создание нормативной документации регламентирующей деятельность	Сам. работа	4	2		Л2.2, Л2.3, Л1.1, Л3.1, Л3.2, Л1.2, Л2.1

Код занятия	Наименование разделов и тем	Вид занятия	Семестр	Часов	Компетенции	Литература
	профессионала в организации					
Раздел 2. Деятельность психолога как объект правового регулирования. Основные этические регуляторы деятельности психолога.						
2.1.	Правовая культура как условие профессионального становления специалиста-психолога. Международные правовые документы, лежащие в основе профессиональной деятельности психолога	Практические	4	2		Л2.2, Л2.3, Л1.1, Л3.1, Л3.2, Л1.2, Л2.1
2.2.	Правовое обеспечение деятельности психолога как представителя профессии социометрического типа. Нормативно-правовое обеспечение деятельности психолога в Российской Федерации. Профессиональная этика психолога..	Практические	4	4		Л2.2, Л2.3, Л1.1, Л3.1, Л3.2, Л1.2, Л2.1
2.3.	Правовое обеспечение деятельности психолога как представителя профессии социометрического типа. Нормативно-правовое обеспечение деятельности психолога в Российской Федерации. Профессиональная этика психолога..	Сам. работа	4	8		Л2.2, Л2.3, Л1.1, Л3.1, Л3.2, Л1.2, Л2.1
2.4.	Международные правовые документы, лежащие в основе профессиональной деятельности психолога.. Нормативно-правовое обеспечение деятельности психолога в Российской Федерации.	Сам. работа	4	4		Л2.2, Л2.3, Л1.1, Л3.1, Л3.2, Л1.2, Л2.1
Раздел 3. Применение правовых знаний в практической деятельности психолога						
3.1.	Основные направления работы психолога в организации. Психологическое	Практические	4	6		Л2.2, Л2.3, Л1.1, Л3.1, Л3.2, Л1.2, Л2.1

Код занятия	Наименование разделов и тем	Вид занятия	Семестр	Часов	Компетенции	Литература
	консультирование. Психодиагностика. Психологическая профилактика и просвещение.					
3.2.	Основные направления работы психолога в организации. Психологическое консультирование.	Практические	4	6		Л2.2, Л2.3, Л1.1, Л3.1, Л3.2, Л1.2, Л2.1
3.3.	Основные направления работы психолога в организации. Психологическое консультирование.	Сам. работа	4	6		Л2.2, Л2.3, Л1.1, Л3.1, Л3.2, Л1.2, Л2.1
3.4.	Основные направления работы психолога в организации. Профилактика и просвещение	Практические	4	4		Л2.2, Л2.3, Л1.1, Л3.1, Л3.2, Л1.2, Л2.1
3.5.	Основные направления работы психолога в организации. Профилактика и просвещение	Сам. работа	4	9		Л2.2, Л2.3, Л1.1, Л3.1, Л3.2, Л1.2, Л2.1
3.6.	Основные направления работы психолога в организации. Психодиагностика	Практические	4	4		Л2.2, Л2.3, Л1.1, Л3.1, Л3.2, Л1.2, Л2.1
3.7.	Кадровое обеспечение службы практической психологии. Деятельность психолога в решении проблем социально уязвимых категорий граждан	Практические	4	5		Л2.2, Л2.3, Л1.1, Л3.1, Л3.2, Л1.2, Л2.1
3.8.	Кадровое обеспечение службы практической психологии. Деятельность психолога в решении проблем социально уязвимых категорий граждан	Практические	4	5		Л2.2, Л2.3, Л1.1, Л3.1, Л3.2, Л1.2, Л2.1
3.9.	Кадровое обеспечение службы практической психологии. Деятельность психолога в решении проблем социально уязвимых категорий граждан	Сам. работа	4	10		Л2.2, Л2.3, Л1.1, Л3.1, Л3.2, Л1.2, Л2.1
3.10.	Тарифно-квалификационные требования к должности психолога. Требования к	Практические	4	8		Л2.2, Л2.3, Л1.1, Л3.1, Л3.2, Л1.2, Л2.1

Код занятия	Наименование разделов и тем	Вид занятия	Семестр	Часов	Компетенции	Литература
	квалификации практических психологов при присвоении им квалификационной категории					
3.11.	Основные направления работы психолога в организации. Групповые формы работы.	Практические	4	2		Л2.2, Л2.3, Л1.1, Л3.1, Л3.2, Л1.2, Л2.1
3.12.	Основные направления работы психолога в организации. Групповые формы работы	Сам. работа	4	10		Л2.2, Л2.3, Л1.1, Л3.1, Л3.2, Л1.2, Л2.1
3.13.		Консультации	4	66		
3.14.		Экзамен	4	27		Л2.2, Л1.1

5. Фонд оценочных средств

5.1. Контрольные вопросы и задания для проведения текущего контроля и промежуточной аттестации по итогам освоения дисциплины
См.Приложение
5.2. Темы письменных работ для проведения текущего контроля (эссе, рефераты, курсовые работы и др.)
См.Приложение
5.3. Фонд оценочных средств для проведения промежуточной аттестации
См.Приложение
Приложения
Приложение 1.  1СлД Профессиональный кодекс психолога в системе служебной деятельности.doc

6. Учебно-методическое и информационное обеспечение дисциплины

6.1. Рекомендуемая литература				
6.1.1. Основная литература				
	Авторы	Заглавие	Издательство, год	Эл. адрес
Л1.1	Шейнис Михаил Юрьевич	Рабочая книга психолога организации:	БАХРАХ-М, 2005	
Л1.2	ред.: Горбатов Д.С	Этические стандарты психологов. Практикум по психологическому исследованию.: Учебное пособие	Самара, , 2000.	

6.1.2. Дополнительная литература				
	Авторы	Заглавие	Издательство, год	Эл. адрес
Л2.1	Шамардина М.В.	Правовое обеспечение деятельности психолога [Электронный ресурс] : учеб.-метод. пособие / АлтГУ ; сост. М. В. Шамардина. - Барнаул : АлтГУ, 2018. - 1 эл. опт. диск (DVD+R). - № гос. регистрации 0321802254.: учебно-методическое пособие	Барнаул : АлтГУ, 2018. - 1 эл. опт. диск (DVD+R). - № гос. регистрации 0321802254., 2018	URI: http://library.asu.ru/handle/asu/5768
Л2.2	Болотова А.К.	Психология организации времени: учеб. пособие для вузов	М.: Аспект Пресс, 2006	
Л2.3	Шеламова Г. М.	Психология и этика профессиональной деятельности: учеб. пособие для нач. проф. образования	М.: Академия, 2009	
6.1.3. Дополнительные источники				
	Авторы	Заглавие	Издательство, год	Эл. адрес
Л3.1	В. А. Цвык	Профессиональная этика: основы общей теории. Изд. 2-е.: учеб. пособие	РУДН, 2012	
Л3.2	Казанцева Т.А	Правовые основы деятельности политического психолога. : Программа и методические рекомендации для студентов социально-психологического факультета.	М.: МОСУ,, 2014	
6.2. Перечень ресурсов информационно-телекоммуникационной сети "Интернет"				
	Название		Эл. адрес	
Э1	http://ппо.пф/doc/ethics.pdf			
Э2	https://studizba.com/lectures/61-psihologiya/962-organizacionnaya-psihologiya/17703-specifikaraboty-psihologa-v-organizacii.html			
Э3	https://www.ippnou.ru/article.php?idarticle=000088			
Э4	Курс Moodle "Профессиональный кодекс психолога в системе служебной деятельности"		https://portal.edu.asu.ru/course/view.php?id=6596	
Э5			https://portal.edu.asu.ru/course/view.php?id=6596	
6.3. Перечень программного обеспечения				
Windows 7 Professional; Office 2010 Professional Microsoft Windows 7-Zip AcrobatReader				

6.4. Перечень информационных справочных систем

Информационная справочная система:

СПС КонсультантПлюс (инсталлированный ресурс АлтГУ или <http://www.consultant.ru/>).

Профессиональные базы данных:

1. Электронная база данных «Scopus» (<http://www.scopus.com>);
2. Электронная библиотечная система Алтайского государственного университета (<http://elibrary.asu.ru/>);
3. Научная электронная библиотека elibrary (<http://elibrary.ru>)

7. Материально-техническое обеспечение дисциплины

Аудитория	Назначение	Оборудование
Учебная аудитория	для проведения занятий лекционного типа, занятий семинарского типа (лабораторных и(или) практических), групповых и индивидуальных консультаций, текущего контроля и промежуточной аттестации, курсового проектирования (выполнения курсовых работ), проведения практик	Стандартное оборудование (учебная мебель для обучающихся, рабочее место преподавателя, доска)
Учебная аудитория	для проведения занятий лекционного типа, занятий семинарского типа (лабораторных и(или) практических), групповых и индивидуальных консультаций, текущего контроля и промежуточной аттестации, курсового проектирования (выполнения курсовых работ), проведения практик	Стандартное оборудование (учебная мебель для обучающихся, рабочее место преподавателя, доска)
Помещение для самостоятельной работы	помещение для самостоятельной работы обучающихся	Компьютеры, ноутбуки с подключением к информационно-телекоммуникационной сети «Интернет», доступом в электронную информационно-образовательную среду АлтГУ

8. Методические указания для обучающихся по освоению дисциплины

См. Приложение

МИНОБРНАУКИ РОССИИ

федеральное государственное бюджетное образовательное учреждение высшего образования
«Алтайский государственный университет»

Безопасность жизнедеятельности рабочая программа дисциплины

Закреплена за кафедрой	Кафедра техносферной безопасности и аналитической химии
Направление подготовки	37.03.02. Конфликтология
Профиль	Конфликт-менеджмент
Форма обучения	Очная
Общая трудоемкость	3 ЗЕТ
Учебный план	37_03_02_Конфликтология_КМ-2022

Часов по учебному плану	108	Виды контроля по семестрам	
в том числе:		зачеты:	1
аудиторные занятия	36		
самостоятельная работа	72		

Распределение часов по семестрам

Курс (семестр)	1 (1)		Итого	
	Неделя			
Вид занятий	УП	РПД	УП	РПД
Лекции	18	18	18	18
Практические	18	18	18	18
Сам. работа	72	72	72	72
Итого	108	108	108	108

Программу составил(и):
кандидат хим. наук, Доцент, Харнутова Елена Павловна

Рецензент(ы):
кандидат биолог. наук, Доцент, Яценко Е.С.

Рабочая программа дисциплины
Безопасность жизнедеятельности

разработана в соответствии с ФГОС:
Федеральный государственный образовательный стандарт высшего образования - бакалавриат по направлению подготовки 37.03.02 Конфликтология (приказ Минобрнауки России от 29.07.2020 г. № 840)

составлена на основании учебного плана:
37.03.02 Конфликтология
утвержденного учёным советом вуза от 27.04.2021 протокол № 6.

Рабочая программа одобрена на заседании кафедры
Кафедра техносферной безопасности и аналитической химии

Протокол от 29.06.2023 г. № 9
Срок действия программы: 2023-2024 уч. г.

Заведующий кафедрой
Темерев Сергей Васильевич

Визирование РПД для исполнения в очередном учебном году

Рабочая программа пересмотрена, обсуждена и одобрена для
исполнения в 2023-2024 учебном году на заседании кафедры

Кафедра техносферной безопасности и аналитической химии

Протокол от 29.06.2023 г. № 9
Заведующий кафедрой *Темерев Сергей Васильевич*

1. Цели освоения дисциплины

1.1.	- способствовать развитию профессиональной компетенции студентов посредством формирования мышления безопасного типа и здоровьесберегающего поведения; - подготовки студентов к упреждающим комплексным действиям по защите жизни и здоровья от опасностей природного, техногенного и социального характера.
------	--

2. Место дисциплины в структуре ООП

Цикл (раздел) ООП: Б1.О.03

3. Компетенции обучающегося, формируемые в результате освоения дисциплины

УК-8	Способен создавать и поддерживать в повседневной жизни и в профессиональной деятельности безопасные условия жизнедеятельности для сохранения природной среды, обеспечения устойчивого развития общества, в том числе при угрозе и возникновении чрезвычайных ситуаций и военных конфликтов
УК-8.1	Знает терминологию, предмет безопасности жизнедеятельности личности, общества и государства, источники, причины их возникновения, детерминизм опасностей; методы защиты в условиях чрезвычайных ситуаций; сущность и содержание чрезвычайных ситуаций, их классификацию, поражающие факторы чрезвычайных ситуаций; основные методы защиты производственного персонала и населения от возможных последствий аварий, катастроф, стихийных бедствий и способы применения современных средств поражения, основные меры по ликвидации их последствий; технику безопасности и правила пожарной безопасности
УК-8.2	Способен разрабатывать алгоритм безопасного поведения при опасных ситуациях природного, техногенного и пр. характера; использовать приемы первой помощи, методы защиты в условиях чрезвычайных ситуаций
УК-8.3	Имеет опыт использования основных средств индивидуальной и коллективной защиты для сохранения жизни и здоровья граждан; планирования обеспечения безопасности в конкретных техногенных авариях и чрезвычайных ситуациях; оказания первой помощи пострадавшим в условиях опасных и чрезвычайных ситуаций

В результате освоения дисциплины обучающийся должен

3.1.	Знать:
3.1.1.	терминологию, предмет безопасности жизнедеятельности личности, общества и государства, источники, причины их возникновения, детерминизм опасностей; методы защиты в условиях чрезвычайных ситуаций; сущность и содержание чрезвычайных ситуаций, их классификацию, поражающие факторы чрезвычайных ситуаций; основные методы защиты производственного персонала и населения от возможных последствий аварий, катастроф, стихийных бедствий и способы применения современных средств поражения, основные меры по ликвидации их последствий; технику безопасности и правила пожарной безопасности.
3.2.	Уметь:
3.2.1.	разрабатывать алгоритм безопасного поведения при опасных ситуациях природного, техногенного и пр. характера; использовать приемы первой помощи, методы защиты в условиях чрезвычайных ситуаций.
3.3.	Иметь навыки и (или) опыт деятельности (владеть):
3.3.1.	опытом использования основных средств индивидуальной и коллективной защиты для сохранения жизни и здоровья граждан; планирования обеспечения безопасности в конкретных техногенных авариях и чрезвычайных ситуациях; оказания первой помощи пострадавшим в условиях опасных и чрезвычайных ситуаций.

4. Структура и содержание дисциплины

Код занятия	Наименование разделов и тем	Вид занятия	Семестр	Часов	Компетенции	Литература
Раздел 1. Теоретические основы безопасности жизнедеятельности						
1.1.	Безопасность жизнедеятельности как наука. Понятийный аппарат, предмет, задачи, методы. История развития БЖД	Лекции	1	2	УК-8.1, УК-8.2, УК-8.3	Л1.1, Л1.2, Л2.1
1.2.	Опасности и чрезвычайные ситуации. Анализ риска и управление рисками обитания»	Сам. работа	1	6	УК-8.1, УК-8.2, УК-8.3	Л1.1, Л1.2, Л2.1
1.3.	Основные положения и принципы обеспечения безопасности. Понятийный аппарат, предмет, задачи, методы.	Практические	1	2	УК-8.1, УК-8.2, УК-8.3	Л1.1, Л1.2, Л2.1
1.4.	Внеаудиторная самостоятельную работа: изучение дополнительной литературы и выполнение контрольного теста по разделу.	Сам. работа	1	6	УК-8.1, УК-8.2, УК-8.3	Л1.1, Л1.2, Л2.1
Раздел 2. Негативные факторы техносферы и их воздействие на человека						
2.1.	Взаимодействие в системе: «Человек - среда обитания». Негативные факторы техносферы и их воздействие на человека. Классификация опасных и вредных факторов. Воздействие негативных факторов на человека и защита от них.	Лекции	1	2	УК-8.1, УК-8.2, УК-8.3	Л1.1, Л1.2, Л2.1
2.2.	Безопасность труда. Физиология труда.	Практические	1	2	УК-8.1, УК-8.2, УК-8.3	Л1.1, Л1.2, Л2.1
2.3.	Чрезвычайные ситуации биолого-социального характера	Лекции	1	2	УК-8.1, УК-8.2, УК-8.3	Л1.1, Л1.2, Л2.1
2.4.	Внеаудиторная самостоятельную работа: изучение дополнительной литературы и выполнение контрольного теста по разделу.	Сам. работа	1	6	УК-8.1, УК-8.2, УК-8.3	Л1.1, Л1.2, Л2.1

Код занятия	Наименование разделов и тем	Вид занятия	Семестр	Часов	Компетенции	Литература
Раздел 3. Классификация чрезвычайных ситуаций и причины их возникновения						
3.1.	Классификация ЧС и причины их возникновения.	Лекции	1	2	УК-8.1, УК-8.2, УК-8.3	Л1.1, Л1.2, Л2.1
3.2.	Первая доврачебная медицинская помощь	Практические	1	2	УК-8.1, УК-8.2, УК-8.3	Л1.1, Л1.2, Л2.1
3.3.	Внеаудиторная самостоятельную работа: изучение дополнительной литературы и выполнение контрольного теста по разделу.	Сам. работа	1	6	УК-8.1, УК-8.2, УК-8.3	Л1.1, Л1.2, Л2.1
Раздел 4. Защита населения и территорий от чрезвычайных ситуаций						
4.1.	ЧС техногенного происхождения. ЧС природного происхождения.	Лекции	1	2	УК-8.1, УК-8.2, УК-8.3	Л1.1, Л1.2, Л2.1
4.2.	Защита населения и территорий от чрезвычайных ситуаций природного происхождения.	Практические	1	2	УК-8.1, УК-8.2, УК-8.3	Л1.1, Л1.2, Л2.1
4.3.	Защита населения и территорий от чрезвычайных ситуаций техногенного характера.	Практические	1	2	УК-8.1, УК-8.2, УК-8.3	Л1.1, Л1.2, Л2.1
4.4.	Биосоциальные чрезвычайные ситуации.	Лекции	1	2	УК-8.1, УК-8.2, УК-8.3	Л1.1, Л1.2, Л2.1
4.5.	Безопасность жизнедеятельности в чрезвычайных ситуациях социально-психологического характера.	Практические	1	1	УК-8.1, УК-8.2, УК-8.3	Л1.1, Л1.2, Л2.1
4.6.	Биологические опасности и защита от них.	Практические	1	1	УК-8.1, УК-8.2, УК-8.3	Л1.1, Л1.2, Л2.1
4.7.	ЧС экологического характера.	Лекции	1	1	УК-8.1, УК-8.2, УК-8.3	Л1.1, Л1.2, Л2.1
4.8.	Экологические чрезвычайных ситуаций.	Практические	1	2	УК-8.1, УК-8.2, УК-8.3	Л1.1, Л1.2, Л2.1
4.9.	Изучение и оценка экологической обстановке в Алтайском крае.	Сам. работа	1	10	УК-8.1, УК-8.2, УК-8.3	Л1.1, Л1.2, Л2.1
4.10.	Защита населения в чрезвычайных	Лекции	1	1	УК-8.1, УК-8.2, УК-8.3	Л1.1, Л1.2, Л2.1

Код занятия	Наименование разделов и тем	Вид занятия	Семестр	Часов	Компетенции	Литература
	ситуациях. РСЧС и гражданская оборона.					
4.11.	Защита населения в ЧС. РСЧС и гражданская оборона. Средства индивидуальной, коллективной и медицинской защиты.	Практические	1	2	УК-8.1, УК-8.2, УК-8.3	Л1.1, Л1.2, Л2.1
4.12.	Внеаудиторная самостоятельную работа: изучение дополнительной литературы и выполнение контрольного теста по разделу.	Сам. работа	1	10	УК-8.1, УК-8.2, УК-8.3	Л1.1, Л1.2, Л2.1
Раздел 5. Первая помощь как составляющая основ безопасности жизнедеятельности						
5.1.	Определение неотложных состояний пострадавших и правила оказания первой помощи при чрезвычайных ситуациях.	Лекции	1	2	УК-8.1, УК-8.2, УК-8.3	Л1.1, Л1.2, Л2.1
5.2.	Первая помощь.	Практические	1	2	УК-8.1, УК-8.2, УК-8.3	Л1.1, Л1.2, Л2.1
5.3.	Здоровый образ жизни, воздействие на организм вредных привычек.	Сам. работа	1	10	УК-8.1, УК-8.2, УК-8.3	Л1.1, Л1.2, Л2.1
5.4.	Внеаудиторная самостоятельную работа: изучение дополнительной литературы и выполнение контрольного теста по разделу.	Сам. работа	1	4	УК-8.1, УК-8.2, УК-8.3	Л1.1, Л1.2, Л2.1
Раздел 6. Управление безопасностью жизнедеятельности						
6.1.	Управление безопасностью жизнедеятельности. Нормативно-правое регулирование вопросов в области охраны труда и охраны окружающей среды.	Лекции	1	2	УК-8.1, УК-8.2, УК-8.3	Л1.1, Л1.2, Л2.1
6.2.	Место безопасности в системе потребностей современного человека.	Сам. работа	1	10	УК-8.1, УК-8.2, УК-8.3	Л1.1, Л1.2, Л2.1
6.3.	Внеаудиторная самостоятельную работа: изучение дополнительной	Сам. работа	1	4	УК-8.1, УК-8.2, УК-8.3	Л1.1, Л1.2, Л2.1

Код занятия	Наименование разделов и тем	Вид занятия	Семестр	Часов	Компетенции	Литература
	литературы и выполнение контрольного теста по разделу. Выполнение итогового теста по курсу.					

5. Фонд оценочных средств

5.1. Контрольные вопросы и задания для проведения текущего контроля и промежуточной аттестации по итогам освоения дисциплины

- 1) Безопасность жизнедеятельности - это...
- +область научных знаний, охватывающая теорию и практику защиты человека от опасных и вредных факторов;
 - область научных знаний, охватывающая только теорию защиты человека от опасных и вредных факторов;
 - область научных знаний, охватывающая только практику защиты человека от опасных и вредных факторов;
- 2) Главная аксиома БЖД –
- любая деятельность потенциально безопасна;
 - любая деятельность всегда опасна;
 - любая деятельность безопасна;
 - +любая деятельность потенциально опасна
- 3) Опасные изменения состояния суши, воздушной среды, гидросферы и биосферы по сфере возникновения относятся к ... ЧС
- социальным;
 - +экологическим;
 - биологическим;
 - техногенным;
- 4) Количество стадий развития ЧС:
- три;
 - семь;
 - +пять;
 - четыре;
- 5) Метод А - это:
- адаптация человека к соответствующей среде и повышение его защищенности (включает снабжение человека средствами индивидуальной защиты, профессиональный отбор, обучение, психологическое воздействие) ;
 - нормализация ноксосферы путем исключения опасности (включает средства коллективной защиты) ;
 - +пространственное и (или) временное разделение гомосферы и ноксосферы (включает дистанционное управление, автоматизацию, роботизацию)
- 6) Какие явления относятся к геологическим ЧС?
- +сели;
 - бури;
 - землетрясения;
 - +оползни
- 7) Какие явления относятся к геофизическим ЧС?
- +землетрясения;
 - +извержение вулканов;
 - оползни;
 - обвалы;
- 8) На территории России наиболее разрушительными являются -
- +наводнения;
 - +штормовые ветры;
 - +землетрясения;
 - +лесные пожары
- 9) Условная величина, характеризующая общую энергию упругих колебаний, вызванных землетрясением
-

эпицентр землетрясения;

очаг землетрясения;

шкала Рихтера;

+магнитуда землетрясения

10) Причина возникновения землетрясений -

усиление химических процессов в недрах земли;

разрывы в земной коре;

+столкновение тектонических плит;

деятельность человека

11) Наиболее частый путь передачи особо опасных инфекций:

гемотранфузионный (при переливании крови);

+воздушно-капельный;

половой;

трансмиссивный (при укусах насекомых)

12) Очаг биологического поражения - это

территория, в пределах которой распространены биологические средства, опасные для людей, животных и растений;

+территория, в пределах которой произошло массовое поражение людей, животных и растений. Очаг может образовываться как в зоне биологического заражения, так и за ее границами в результате распространения инфекционных заболеваний

13) Зона биологического действия - это

+территория, в пределах которой распространены биологические средства, опасные для людей, животных и растений;

территория, в пределах которой произошло массовое поражение людей, животных и растений. Очаг может образовываться как в зоне биологического заражения, так и за ее границами в результате распространения инфекционных заболеваний

14) Широкое распространение инфекционной болезни у людей - это:

эпифитотия;

+эпидемия;

панфитотия;

эпизоотия

15) Эпифитотия - это:

массовый падеж скота вследствие распространения особо опасных болезней;

+массовое инфекционное заболевание сельскохозяйственных растений;

резкое увеличение численности вредителей растений, сопровождающееся массовой гибелью сельскохозяйственных культур и снижением продуктивности;

массовое и быстрое распространение острозаразных болезней у людей, значительно превышающее обычный ежегодно регистрируемый уровень, характерный для данной территории

16) ЧС, происхождение которых связано с техническими объектами, называются:

+техногенными;

экономическими;

антропогенными;

экологическими

17) Одна из самых серьезных опасностей при пожаре -

огонь;

высокая температура;

+ядовитый дым;

боязнь высоты;

18) Газ, который представлен в воздухе в большем процентном выражении:

+азот;

кислород;

углекислый газ;

аргон

19) Зонами чрезвычайной экологической ситуации являются

+участки территории, на которых в результате хозяйственной или иной деятельности происходят устойчивые отрицательные изменения в окружающей среде, состоянии естественных экологических систем, генетических фондов растений и животных;

такие территории, на которых в результате хозяйственной или иной деятельности произошли глубокие необратимые изменения окружающей природной среды, повлекшие за собой существенное ухудшение здоровья населения, нарушение природного равновесия, разрушение естественных экологических систем, деградацию флоры и фауны

- 20) Зонами экологического бедствия признаются такие участки территории, на которых в результате хозяйственной или иной деятельности происходят устойчивые отрицательные изменения в окружающей среде, состоянии естественных экологических систем, генетических фондов растений и животных;
- +такие территории, на которых в результате хозяйственной или иной деятельности произошли глубокие необратимые изменения окружающей природной среды, повлекшие за собой существенное ухудшение здоровья населения, нарушение природного равновесия, разрушение естественных экологических систем, деградацию флоры и фауны
- 21) Нижняя часть атмосферы, вся гидросфера и верхняя часть литосферы Земли, населенные живыми организмами - это:
- стратосфера;
 - ноосфера;
 - ноксосфера;
 - +биосфера
- 22) Наибольшей токсичностью обладает:
- +ртуть;
 - хлор;
 - угарный газ;
 - аммиак
- 23) Большой вклад в загрязнение атмосферы вносят:
- +автомобили, работающие на бензине;
 - +железнодорожный и водный транспорт;
 - +автомобили с дизельным двигателем;
 - +самолеты
- 24) В состав основных компонентов фотохимического смога входят:
- хлорфторуглероды;
 - +озон;
 - +фотооксиданты;
 - +оксиды азота и серы
- 25) К парниковым газам относят:
- +хлорфторуглероды;
 - +метан;
 - +озон;
 - +углекислый газ
- 26) Опасности, относящиеся к социальным:
- угрожают жизни людей;
 - +получили широкое распространение в обществе и угрожают жизни и здоровью людей;
 - угрожают только здоровью людей;
 - не представляют угрозы жизни
- 27) Причины возникновения социально-опасных явлений:
- +экономический упадок в стране;
 - +миграция населения;
 - +интенсивное развитие международных связей, контактов;
 - климатические изменения
- 28) По природе социальные опасности делятся на:
- +психологическое воздействие на человека;
 - +употребление и распространение психоактивных веществ;
 - +физическое насилие;
 - +болезни
- 29) Какими причинами могут быть вызваны массовые беспорядки?
- +борьба за передел сфер влияния между преступными группировками;
 - +произвол властей, недовольство политикой правительства и пр. ;
 - +нехватка продовольствия, катастрофическая инфляция, всеобщая безработица и т. д. ;
 - +разногласия между представителями различных конфессий
- 30) Какие стадии включает в себя процесс развития массовых беспорядков?
- +Возникновение повода для массовых беспорядков и их осуществление;
 - +Обстановка после массовых беспорядков;
 - +Осложнение обстановки
- 31) В каких режимах функционирует система мониторинга и прогнозирования чрезвычайных ситуаций?
- +режиме чрезвычайной ситуации;
 - +режиме повышенной готовности;
 - +повседневной деятельности

32) В зависимости от чего функционирует система мониторинга и прогнозирования чрезвычайных ситуаций?

- +от складывающейся обстановки;
- +от масштаба прогнозируемой или возникшей чрезвычайной ситуации

33) Что включает в себя мониторинг и прогнозирование чрезвычайных ситуаций?

- +прогнозирование чрезвычайных ситуаций природного характера;
- +мониторинг состояния безопасности зданий, сооружений и потенциально опасных объектов;
- + прогнозирование техногенных чрезвычайных ситуаций;
- +мониторинг окружающей среды, опасных природных процессов и явлений

34) Принцип организационной структуры РСЧС заключающийся в организации защиты населения на территориях республик, краев, областей, городов, районов, поселков, согласно административному делению РФ называется ... принципом.

- региональным;
- +территориальным;
- заблаговременным;
- производственным

35) Каждый уровень РСЧС имеет ...

- +координационные органы;
- +силы и средства;
- +резервы финансовых и материальных ресурсов;
- радиационную защиту

36) Террористический акт - это....

- +совершение взрыва, поджога или иных действий, устрашающих население и создающих опасность гибели человека, причинения значительного имущественного ущерба либо наступления иных тяжких последствий, в целях воздействия на принятие решения органами власти или международными организациями, а также угроза совершения указанных действий в тех же целях;
- пропаганда идей терроризма, распространение материалов или информации, призывающих к осуществлению террористической деятельности либо обосновывающих или оправдывающих необходимость осуществления такой деятельности;
- комплекс специальных, оперативно-боевых, войсковых и иных мероприятий с применением боевой техники, оружия и специальных средств по пресечению террористического акта, обезвреживанию террористов, обеспечению безопасности физических лиц, организаций и учреждений, а также по минимизации последствий террористического акта.

37) Цели террора -

- +Морально-психологическое воздействие на население;
- +Провокация войны;
- +Нанесение экономического ущерба;
- +Воздействие на органы государственной власти

38) Носители терроризма -

- +Террористические организации;
- +Криминальные структуры;
- +Религиозные общества (сообщества) ;
- +Экстремистские группировки;

39) Основные предпосылки терроризма -

- +Рассогласованность действий ветвей власти;
- +Неспособность обеспечить уровень защищенности населения;
- +Возведение культа силы и оружия для решения проблем;
- +Изменение понятия справедливости и порядка

40) Основные коренные признаки терроризма -

- +Несовершенство системы образования и подготовки кадров;
- +Обострение социального неравенства;
- +Ослабление семейных и социальных связей;

41) Какие формы труда различают в соответствии с физиологической классификацией трудовой деятельности?

- +формы труда, требующие значительной мышечной активности;
- +формы интеллектуального (умственного) труда;
- +групповые формы труда;
- +механизированные формы труда

42) Какой труд считается наиболее эмоционально напряженным?

- творческий;
- труд учащихся и студентов;
- педагогический;

управленческий

43) Энергетические затраты человека зависят от:

- +интенсивности мышечной работы;
- +степени эмоционального напряжения;
- +скорости движения воздуха;
- +информационной насыщенности труда

44) К физическим факторам внешней среды относят:

- +температуру, влажность, запыленность и загрязненность воздуха;
- +производственный шум и вибрации;
- +освещенность и окраску помещений, средств и предметов труда;
- +степень безопасности труда

45) При тяжелом физическом труде допустима температура воздуха:

- 10-16 °С;
- 18-23 °С;
- +12-16 °С

46) Основной нормативный документ по оказанию первой помощи — это...

- +Федеральный закон от 21.11.2011 № 323-ФЗ «Об основах охраны здоровья граждан Российской Федерации» ;
- Нормы пожарной безопасности «Обучение мерам пожарной безопасности работников организаций» от 12 декабря 2007г. № 645;
- Федеральный закон РФ от 21 декабря 1994 г. № 69-ФЗ «О пожарной безопасности»

47) Оказание медицинской помощи пораженным в очаге массовых потерь условно можно разделить на следующие фазы (периода), в соответствии с фазами протекания ЧС:

- +фаза спасения;
- +фаза восстановления;
- +фаза изоляции

48)Состояние, при котором потоки за короткий период времени могут нанести травму, привести к летальному исходу?

- опасное состояние;
- +чрезвычайно опасное состояние;
- комфортное состояние;
- допустимое состояние

49)Анализаторы – это?

- +подсистемы ЦНС, которые обеспечивают в получении и первичный анализ информационных сигналов;
- совместимость сложных приспособительных реакций живого организма, направленных на устранение действия факторов внешней и внутренней среды, нарушающих относительное динамическое постоянство внутренней среды организма;
- совместимость факторов способных оказывать прямое или косвенное воздействие на деятельность человека;
- величина функциональных возможностей человека

50)Работоспособность характеризуется:

- количеством выполнения работы;
- количеством выполняемой работы;
- количеством и качеством выполняемой работы;
- +количеством и качеством выполняемой работы за определённое время

5.2. Темы письменных работ для проведения текущего контроля (эссе, рефераты, курсовые работы и др.)

Фонды оценочных средств размещены в приложении.

5.3. Фонд оценочных средств для проведения промежуточной аттестации

Пример оценочного средства

Задание 1.

1. Составить схему основных законов и иных нормативно-правовых актов в области обеспечения безопасности РФ
2. Оформить схему структуры единой государственной системы подготовки населения РФ в области гражданской обороны и защиты от ЧС.

Задание 2.

1. Ливневые дожди в Краснодарском крае привели к паводковым наводнениям на реках, затоплению

большинства населенных пунктов на их берегах, человеческим жертвам. Было временно эвакуировано пострадавшее население, на территории края введено чрезвычайное положение. Чрезвычайная ситуация какого масштаба произошла?

2. После прорыва дамбы мощные потоки воды полностью уничтожили постройки трех населенных пунктов. Есть человеческие жертвы, затоплены поля с сельскохозяйственными посевами, погибло много скота. Определите масштаб чрезвычайной ситуации?

3. По системе оповещения РСЧС получен сигнал о приближении урагана. Ваши действия при угрозе и во время урагана.

4. Поступило сообщение об опасности наводнения в вашем городе. Ваш дом попадает в зону объявленного затопления. Ваши действия при угрозе и во время наводнения.

Задание 3.

1. Установите последовательность проведения противоэпизоотических мероприятий

Варианты ответов:

- 1) изоляция источника возбудителя инфекции
- 2) обезвреживание источника возбудителя инфекции
- 3) Устранение (ликвидация) механизма передачи возбудителя
- 4) повышение общей и специфической устойчивости животных

2. Установите соответствие между путями передачи и группами инфекционных болезней человека.

1. Инфекции, передающиеся через инфицированную воду и пищу
2. Инфекции, передающиеся воздушно-капельным путем
3. Инфекции, передающиеся при помощи кровососущих членистоногих
4. Инфекции, передающиеся через домашних животных

Варианты ответов:

- 1) алиментарные
- 2) респираторные
- 3) трансмиссивные
- 4) контактные

3. Какая пандемия в истории человечества, на Ваш взгляд, является самой страшной? Почему Вы так считаете? Какие меры можно было бы предпринять для её предупреждения?

Задание 4.

1. В результате аварии на очистном сооружении в городской водопровод попало значительное количество хлора. Возникла угроза массового поражения населения. К какому типу по масштабам распространения относится данная чрезвычайная ситуация? Как вы оцените это происшествие?

2. Почувствовав острый запах гари, дежурный по второму этажу гостиницы подбежал к комнате, из-под двери которой валил дым. Распахнул ее, и густые клубы начали быстро распространяться по коридору. Оставив дверь открытой, бросился к телефону, чтобы вызвать пожарных, но связь отсутствовала.

Коридор быстро наполнился удушливым дымом. Дежурный разбил оконное стекло, чтобы вдохнуть свежего воздуха и обеспечить себе возможность выпрыгнуть, если распространение огня будет угрожать его жизни. Перечислите ошибки в действиях дежурного.

3. Во время прогулки по лесу в пожароопасный период вы почувствовали запах дыма и поняли, что попали в зону лесного пожара. Ваши действия по сохранению личной безопасности в подобной ситуации?

Задание 5.

1. Соотнесите виды чрезвычайных ситуаций экологического характера с соответствующими примерами. Ответ запишите в таблицу, указав номер ЧС.

Примеры ЧС экологического характера:

1. Значительно превышение предельно допустимого уровня шума.
2. Резкая нехватка питьевой воды.
3. Резкие изменения погоды или климата в результате хозяйственной деятельности человека.
4. Опустынивание на обширных территориях из-за эрозии, засоления, заболачивания почв.
5. Разрушение озонового слоя атмосферы.
6. Гибель растительности на обширной территории.
7. Исчезновение видов растений, животных, чувствительных к изменениям условий среды обитания.
8. Истощение невозобновляемых природных ископаемых.
9. Катастрофические просадки, оползни, обвалы земной поверхности.
10. Массовая гибель животных.

Виды ЧС экологического характера: Примеры ЧС экологического характера

ЧС, связанные с изменением состояния суши

ЧС, связанные с изменением состава и свойств атмосферы

ЧС, связанные с изменением состава и свойств гидросферы

ЧС, связанные с изменением состояния биосферы

2. Опишите известные экологические чрезвычайные ситуации, произошедшие на территории Алтайского

края.

Задание 6.

1. Вы получили звонок по мобильному телефону с незнакомого номера. Ваш друг просит срочно привезти ему по указанному адресу крупную сумму денег, объясняя, что попал в сложную ситуацию и должен откупиться. Составьте алгоритм своих действий, обоснуйте принятое решение.
2. Вы пошли на санкционированный митинг, но ситуация изменилась, Вы оказались в агрессивной толпе. Составьте алгоритм своих действий, обоснуйте принятое решение.
3. Дайте рекомендации по безопасному поведению своему приятелю – футбольному фанату, который едет болеть за любимую команду в город, где большинство болеет за команду противников.
4. Вы направляетесь в общественное место (в кинотеатр, на стадион и др.). Ваши действия по соблюдению мер личной безопасности в общественном месте и в толпе.

Задание 7.

1. Оформить схему структуры единой государственной системы подготовки населения РФ в области гражданской обороны и защиты от ЧС.
2. Опишите основные мероприятия по защите населения.
3. Возможно ли применение подвального помещения вашего дома в качестве защиты от поражающих факторов современных средств поражения? Приведите доводы, подтверждающие ваше мнение.

Задание 8.

Задание. При проверке государственным инспектором соблюдения законодательства по охране труда на заводе железобетонных изделий было выявлено значительное число несчастных случаев, связанных с производством. Основными причинами были:

- 1) отсутствие системы обучения безопасным условиям труда;
 - 2) не проведение инструктажей как при приеме на работу, так и в процессе производственной работы.
- Главный инженер завода объяснил это тем, что на работу принимались только квалифицированные работники и в указанных мероприятиях не было нужды.

1. Основаны ли на законе действия главного инженера?
2. Какие обязанности администрации установлены по обучению безопасным условиям труда?
3. Какие меры к виновным может применить государственный инспектор по охране труда?

Нормативно-правовая база:

Статья 212 ТК РФ. Обязанности работодателя по обеспечению безопасных условий и охраны труда

Статья 225 ТК РФ. Обучение в области охраны труда.

Задание 9.

1. Во время прогулки вдоль озера зимой при температуре воздуха -2°C приятель провалился одной ногой под лед. Через 40 минут вы пришли домой. Пострадавший жалуется на дрожь и отсутствие чувствительности пальцев ног. Выберите правильные действия при оказании помощи пострадавшему и перечислите их.

- 1) Предложить принять ванну с горячей водой.
- 2) Снять обувь, растереть стопы шерстяной тканью и опустить их в горячую воду.
- 3) Снять с ноги мокрый ботинок, обернуть стопу теплым одеялом.
- 4) Снять обувь, растереть стопу спиртом и приложить теплые грелки.
- 5) Предложить выпить горячий сладкий чай.
- 6) Предложить таблетку анальгина при проявлении сильных болей в ногах (при отсутствии аллергии).
- 7) Вызвать скорую медицинскую помощь.

2. Во время лыжной прогулки у товарища (у подруги) на щеке появилось белое пятно. Прикосновения пальцев он (она) не ощущает. Что произошло? Перечислите меры первой помощи, которые должны быть оказаны пострадавшему.

3. Пожилой мужчина упал, споткнувшись о бордюр, и ударился голенью. Отмечает сильную боль в области ушиба, быстро нарастающую припухлость. Какой объем первой помощи необходимо оказать пострадавшему, обоснуйте свой выбор.

Критерии оценивания практических заданий

«Зачтено» - студентом задание выполнено самостоятельно или с небольшой подсказкой преподавателя.

При этом составлен правильный алгоритм выполнения задания, в логических рассуждениях нет существенных ошибок, получен верный ответ, задание выполнено рациональным способом.

«Незачтено» - студентом задание не выполнено. Студент не способен ответить на вопросы даже при дополнительных наводящих вопросах преподавателя.

Приложения

Приложение 1.  [ФОС БЖД.docx](#)

6.1. Рекомендуемая литература				
6.1.1. Основная литература				
	Авторы	Заглавие	Издательство, год	Эл. адрес
Л1.1	Мастрюкова Б.С.	Безопасность жизнедеятельности: учеб. для вузов	М.: Академия, 2012	
Л1.2	Занько, Наталья Георгиевна. / Н. Г. Занько, К. Р. Малаян, О. Н. Русак ; под ред. О. Н. Русака.	Безопасность жизнедеятельности : учебник	СПб. ; М. ; Краснодар : Лань, 2008	
6.1.2. Дополнительная литература				
	Авторы	Заглавие	Издательство, год	Эл. адрес
Л2.1	А. В. Фролов, Т. Н. Бакаева	Безопасность жизнедеятельности. Охрана труда: учеб. пособие для вузов	Феникс, 2008	
6.2. Перечень ресурсов информационно-телекоммуникационной сети "Интернет"				
	Название		Эл. адрес	
Э1	Безопасность жизнедеятельности		https://portal.edu.asu.ru/course/view.php?id=8533	
6.3. Перечень программного обеспечения				
<p>Microsoft Office 2010 (Office 2010 Professional, № 4065231 от 08.12.2010), (бессрочно) Microsoft Windows 7 (Windows 7 Professional, № 61834699 от 22.04.2013), (бессрочно) Chrome (http://www.chromium.org/chromium-os/licenses), (бессрочно) 7-Zip (http://www.7-zip.org/license.txt), (бессрочно) Adobe Reader (http://www.images.adobe.com/content/dam/Adobe/en/legat/servicetou/Adobe_com_Additional_TOU-en_US-20140618_1200.pdf), (бессрочно) ASTRA LINUX SPECIAL EDITION (http://astalinux.ru/products/astra-linux-special-edition/), (бессрочно) Libre Office (http://ru.libreoffice.org/), (бессрочно) Веб-браузер Chromium (http://www.chromium.org/Home), (бессрочно) Антивирус Касперский (http://www.kaspersky.ru/), (до 23 июня 2024) Архиватор ARK (http://apps.kde.org/ark/), (бессрочно) Okular (http://okular.kde.org/ru/download/), (бессрочно)</p>				
6.4. Перечень информационных справочных систем				
<ol style="list-style-type: none"> 1. Информационно-справочная система Консультант плюс (http://www.consultant.ru) 2. Научная электронная библиотека (https://elibrary.ru Научная электронная библиотека) 3. Реферативная база данных ВИНТИ РАН (http://www.viniti.ru). 4. Реферативная база данных научной периодики «Scopus» (http://www.scopus.com/) 5. Реферативно-библиографическая база данных научной периодики «Web of Science» (http://www.webofknowledge.com/). 6. Сеть патентной информации Европейского патентного ведомства «Espacenet» (http://worldwide.espacenet.com/). 7. Информационный ресурс SpringerLinc (https://link.springer.com) 				

7. Материально-техническое обеспечение дисциплины

Аудитория	Назначение	Оборудование
Учебная аудитория	для проведения занятий лекционного типа, занятий семинарского типа (лабораторных и(или) практических), групповых и индивидуальных консультаций, текущего контроля и промежуточной аттестации, курсового проектирования (выполнения курсовых работ), проведения практик	Стандартное оборудование (учебная мебель для обучающихся, рабочее место преподавателя, доска)
Помещение для самостоятельной работы	помещение для самостоятельной работы обучающихся	Компьютеры, ноутбуки с подключением к информационно-телекоммуникационной сети «Интернет», доступом в электронную информационно-образовательную среду АлтГУ
521К	лаборатория инженерно-технических систем защиты техносферы - учебная аудитория для проведения занятий лекционного типа; занятий семинарского типа (лабораторных и(или) практических); проведения групповых и индивидуальных консультаций, текущего контроля и промежуточной аттестации	Учебная мебель на 20 посадочных мест; рабочее место преподавателя; стол весовой; сьло лабораторный; доска меловая 1шт.; сейф для хранения приборов; шкафы для хранения оборудования, лабораторной посуды и материалов; медицинская кушетка; стационарный экран: - 1 единица; тонометры, манекен-тренажер для реанимационных мероприятий, аспиратор для отбора проб воздуха АПВ-4-12/220В-40; дозиметр ДБГ-06Т; измеритель длины лазерный PLR; люксметр ТКА-ПКМлюксметр+УФ-Радиометр; печь муфельная SNOL; пирометр Самоцвет С500; универсальный учебный комплекс для мониторинга водной/воздушной среды на базе AsusX51RL.

8. Методические указания для обучающихся по освоению дисциплины

1. Для успешного освоения содержания дисциплины необходимо посещать лекции, принимать активное участие в работе на семинаре, практическом занятии, а также выполнять задания, предлагаемые преподавателем для самостоятельного изучения.
2. Лекция.
 - На лекцию приходите не опаздывая, так как это неэтично.
 - На лекционных занятиях необходимо конспектировать изучаемый материал.
 - Для систематизации лекционного материала, который будет полезен при подготовке к итоговому контролю знаний, записывайте на каждой лекции тему, вопросы для изучения, рекомендуемую литературу.
 - В каждом вопросе выделяйте главное, обязательно запишите ключевые моменты (определение, факты, законы, правила и т.д.), подчеркните их.
 - Если по содержанию материала возникают вопросы, не нужно выкрикивать, запишите их и задайте по окончании лекции или на семинарском занятии.
 - Перед следующей лекцией обязательно прочитайте предыдущую, чтобы актуализировать знания и осознанно приступить к освоению нового содержания.
3. Семинарское (практическое) занятие – это форма работы, где студенты максимально активно участвуют в обсуждении темы.
 - Для подготовки к семинару необходимо взять план семинарского занятия (на открытом образовательном портале - курс "Безопасность жизнедеятельности").
 - Самостоятельную подготовку к семинарскому занятию необходимо начинать с изучения понятийного аппарата темы. Рекомендуем использовать справочную литературу (словари, справочники, энциклопедии), целесообразно создать и вести свой словарь терминов.

- На семинар выносятся обсуждения не одного вопроса, поэтому важно просматривать и изучать все вопросы семинара, но один из вопросов исследовать наиболее глубоко, с использованием дополнительных источников (в том числе тех, которые вы нашли самостоятельно). Не нужно пересказывать лекцию.
 - Важно запомнить, что любой источник должен нести достоверную информацию, особенно это относится к Internet-ресурсам. При использовании Internet - ресурсов в процессе подготовки не нужно их автоматически «скачивать», они должны быть проанализированы. Не нужно «скачивать» готовые рефераты, так как их однообразие преподаватель сразу выявляет, кроме того, они могут быть сомнительного качества.
 - В процессе изучения темы анализируйте несколько источников. Используйте периодическую печать - специальные журналы.
 - Полезным будет работа с электронными учебниками и учебными пособиями в Internet-библиотеках. Зарегистрируйтесь в них: университетская библиотека Онлайн (<https://elibrary.ru> Научная электронная библиотека).
 - В процессе подготовки и построения ответов при выступлении не просто пересказывайте текст учебника, но и выражайте свою лично-профессиональную оценку прочитанного.
 - Принимайте участие в дискуссиях, круглых столах, так как они развивают ваши навыки коммуникативного общения.
 - Если к семинарским занятиям предлагаются задания практического характера, продумайте план их выполнения или решения при подготовке к семинару.
 - При возникновении трудностей в процессе подготовки взаимодействуйте с преподавателем, консультируйтесь по самостоятельному изучению темы.
4. Самостоятельная работа.
- При изучении дисциплины не все вопросы рассматриваются на лекциях и семинарских занятиях, часть вопросов рекомендуется преподавателем для самостоятельного изучения.
 - Поиск ответов на вопросы и выполнение заданий для самостоятельной работы позволит вам расширить и углубить свои знания по курсу, применить теоретические знания в решении задач практического содержания, закрепить изученное ранее.
 - Эти задания следует выполнять не «наскоком», а постепенно, планомерно, следуя порядку изучения тем курса.
 - При возникновении вопросов обратитесь к преподавателю в день консультаций на кафедру.
 - Выполнив их, проанализируйте качество их выполнения. Это поможет вам развивать умения самоконтроля и оценочные компетенции.
5. Итоговый контроль.
- Для подготовки к зачету/экзамену возьмите перечень примерных вопросов (на открытом образовательном портале - курс "Безопасность жизнедеятельности").
 - В списке вопросов выделите те, которые были рассмотрены на лекции, семинарских занятиях. Обратитесь к своим записям, выделите существенное. Для более детального изучения изучите рекомендуемую литературу.
 - Если в списке вопросов есть те, которые не рассматривались на лекции, семинарском занятии, изучите их самостоятельно. Если есть сомнения, задайте вопросы на консультации перед экзаменом.
 - Продумайте свой ответ на зачете, его логику. Помните, что ваш ответ украсит ссылка на источник литературы, иллюстрация практики применения теоретического знания, а также уверенность и наличие авторской аргументированной позиции как будущего субъекта профессиональной деятельности.

МИНОБРНАУКИ РОССИИ

федеральное государственное бюджетное образовательное учреждение высшего образования
«Алтайский государственный университет»

Физическая культура и спорт рабочая программа дисциплины

Закреплена за кафедрой **Кафедра физического воспитания**
Направление подготовки **37.03.02. Конфликтология**
Профиль **Конфликт-менеджмент**
Форма обучения **Очная**
Общая трудоемкость **3 ЗЕТ**
Учебный план **37_03_02_Конфликтология_КМ-2022**

Часов по учебному плану 108
в том числе:
аудиторные занятия 36
самостоятельная работа 72

Виды контроля по семестрам
зачеты: 1

Распределение часов по семестрам

Курс (семестр)	1 (1)		Итого	
	Неделя 16,5			
Вид занятий	УП	РПД	УП	РПД
Лекции	18	18	18	18
Практические	18	18	18	18
Сам. работа	72	72	72	72
Итого	108	108	108	108

Программу составил(и):

ст. преподаватель , Лопатина О.А.; к.ф.н., доцент, Романова Е.В.

Рецензент(ы):

к.ф.н., доцент, Климов М.Ю.

Рабочая программа дисциплины

Физическая культура и спорт

разработана в соответствии с ФГОС:

Федеральный государственный образовательный стандарт высшего образования - бакалавриат по направлению подготовки 37.03.02 Конфликтология (приказ Минобрнауки России от 29.07.2020 г. № 840)

составлена на основании учебного плана:

37.03.02 Конфликтология

утвержденного учёным советом вуза от 27.04.2021 протокол № 6.

Рабочая программа одобрена на заседании кафедры

Кафедра физического воспитания

Протокол от 15.06.2023 г. № 13

Срок действия программы: 2023-2024 уч. г.

Заведующий кафедрой

Романова Е.В.

Визирование РПД для исполнения в очередном учебном году

Рабочая программа пересмотрена, обсуждена и одобрена для исполнения в 2023-2024 учебном году на заседании кафедры

Кафедра физического воспитания

Протокол от 15.06.2023 г. № 13

Заведующий кафедрой *Романова Е.В.*

1. Цели освоения дисциплины

1.1.	<ul style="list-style-type: none">- овладение системой научно-практических и специальных знаний, необходимых для понимания природных и социальных процессов функционирования физической культуры общества и личности, умение их адаптивного, творческого использования для личностного, профессионального развития и самосовершенствования;- формирование мотивационно-ценностного отношения к физической культуре, установки на здоровый стиль жизни, физическое совершенствование и самовоспитание привычки к регулярным занятиям физическими упражнениями и спортом;- организации здорового стиля жизни при выполнении учебной, профессиональной и социокультурной деятельности;- овладение системой практических умений и навыков, обеспечивающих сохранение и укрепление здоровья, психическое благополучие, развитие и совершенствование психофизических способностей, качеств и свойств личности;- приобретение личного опыта повышения двигательных и функциональных возможностей, обеспечение общей и профессионально-прикладной физической подготовленности к будущей профессии и быту.
------	---

2. Место дисциплины в структуре ООП

Цикл (раздел) ООП: Б1.О.03

3. Компетенции обучающегося, формируемые в результате освоения дисциплины

УК-7	Способен поддерживать должный уровень физической подготовленности для обеспечения полноценной социальной и профессиональной деятельности
УК-7.1	Демонстрирует знания основ физической культуры и здорового образа жизни; применяет умения и навыки в работе с дистанционными образовательными технологиями
УК-7.2	Применяет методiku оценки уровня здоровья; выстраивает индивидуальную программу сохранения и укрепления здоровья с учетом индивидуально типологических особенностей организма
УК-7.3	Анализирует источники информации, сопоставляет разные точки зрения, формирует общее представление по определенной теме
УК-7.4	Демонстрирует систему практических умений и навыков при выполнении техники двигательных действий в различных видах спорта
УК-7.5	Поддерживает должный уровень физической подготовленности для обеспечения полноценной социальной и профессиональной деятельности

В результате освоения дисциплины обучающийся должен

3.1.	Знать:
3.1.1.	Базовые термины и понятия физической культуры. Ценности физической культуры и спорта. Значение физической культуры в жизнедеятельности человека. Факторы, определяющие здоровье человека, понятие здорового образа жизни и его составляющие. Способы контроля и оценки физического развития и физической подготовленности.
3.2.	Уметь:
3.2.1.	Раскрывать понятия и термины физической культуры. Ориентироваться в общих и специальных литературных источниках. Придерживаться здорового образа жизни. Самостоятельно поддерживать и развивать основные физические качества в процессе занятий физическими упражнениями. Составить комплекс производственной гимнастики в зависимости от условий и характера труда.
3.3.	Иметь навыки и (или) опыт деятельности (владеть):

3.3.1.	Понятийно-терминологическим аппаратом в области физической культуры. Навыками ведения здорового образа жизни. Методами самостоятельного выбора вида спорта или системы физических упражнений для укрепления здоровья. Средствами и методами воспитания физических (быстрота, сила выносливость, гибкость и ловкость) и волевых (целеустремленность, инициативность, решительность, самостоятельность) качеств, необходимых для обеспечения полноценной социальной и профессиональной деятельности.
--------	--

4. Структура и содержание дисциплины

Код занятия	Наименование разделов и тем	Вид занятия	Семестр	Часов	Компетенции	Литература
Раздел 1. Теоретические основы физической культуры						
1.1.	Тема №1. Физическая культура в профессиональной подготовке студентов и социокультурное развитие личности студента.	Лекции	1	2		Л1.1, Л2.1, Л3.1
1.2.	Простейшие методики самооценки работоспособности, усталости, утомления и применения средств физической культуры для их направленной коррекции.	Практические	1	2		Л1.1, Л2.1, Л3.1
1.3.	Подготовка к учебным занятиям. Изучение учебной литературы по дисциплине.	Сам. работа	1	12		Л1.1, Л2.1, Л3.1
1.4.	Тема №2. Социально-биологические основы адаптации организма человека к физической и умственной деятельности, факторам среды обитания.	Лекции	1	6		Л1.1, Л2.1, Л3.1
1.5.	Функциональные изменения в организме при физических нагрузках.	Практические	1	6		Л1.1, Л2.1, Л3.1
1.6.	Подготовка к учебным занятиям. Изучение учебной литературы по дисциплине.	Сам. работа	1	12		Л1.1, Л2.1, Л3.1
1.7.	Тема №3. Образ жизни и его отражение в профессиональной деятельности.	Лекции	1	2		Л1.1, Л2.1, Л3.1
1.8.	Методы самоконтроля состояния здоровья и физического развития.	Практические	1	2		Л1.1, Л2.1, Л3.1
1.9.	Подготовка к учебным занятиям. Изучение	Сам. работа	1	12		Л1.1, Л2.1, Л3.1

Код занятия	Наименование разделов и тем	Вид занятия	Семестр	Часов	Компетенции	Литература
	учебной литературы по дисциплине.					
1.10.	Тема №4. Общая физическая и спортивная подготовка студентов в образовательном процессе.	Лекции	1	4		Л1.1, Л2.1, Л3.1
1.11.	Методика индивидуального подхода и применения средств для направленного развития отдельных физических качеств. Средства и методы мышечной релаксации в спорте.	Практические	1	4		Л1.1, Л2.1, Л3.1
1.12.	Подготовка к учебным занятиям. Изучение учебной литературы по дисциплине.	Сам. работа	1	12		Л1.1, Л2.1, Л3.1
1.13.	Тема №5. Методические основы самостоятельных занятий физическими упражнениями и самоконтроль в процессе занятий.	Лекции	1	2		Л1.1, Л2.1, Л3.1
1.14.	Подготовка к учебным занятиям. Изучение учебной литературы по дисциплине.	Сам. работа	1	12		Л1.1, Л2.1, Л3.1
1.15.	Самоконтроль, его основные методы, показатели. Использование отдельных методов контроля при регулярных занятиях физическими упражнениями и спортом.	Практические	1	2		Л1.1, Л2.1, Л3.1
1.16.	Тема №6. Профессионально-прикладная физическая подготовка будущих специалистов.	Лекции	1	2		Л1.1, Л2.1, Л3.1
1.17.	Методика самостоятельного освоения отдельных элементов профессионально-прикладной физической подготовки. Методика проведения производственной гимнастики с учетом	Практические	1	2		Л1.1, Л2.1, Л3.1

Код занятия	Наименование разделов и тем	Вид занятия	Семестр	Часов	Компетенции	Литература
	заданных условий и характера труда.					
1.18.	Подготовка к учебным занятиям. Изучение учебной литературы по дисциплине.	Сам. работа	1	12		Л1.1, Л2.1, Л3.1

5. Фонд оценочных средств

5.1. Контрольные вопросы и задания для проведения текущего контроля и промежуточной аттестации по итогам освоения дисциплины

Контрольные задания для проведения текущего контроля.

Тестовые задания (в тестах может быть правильным как один, так и несколько вариантов ответов).

1. Задачи физического воспитания в вузе:

- A) образовательные
- B) воспитательные
- C) оздоровительные
- D) развивающие
- E) социализирующие
- F) профориентационные
- G) интеллектуализирующие

2. Какая обязательная форма занятий физической культурой в вузе?

- A) учебные
- B) внеучебные
- C) групповые
- D) самостоятельные

3. Перечислите, что относится к психофизиологическим функциям, которые совершенствуются в процессе занятий физической культурой и спортом, позволяют занимающимся успешно осваивать двигательные действия:

- A) чувство времени
- B) способность ориентироваться в пространстве
- C) совершенная идеомоторика
- D) точность сенсомоторных реакций

4. Для количественной оценки наследственности используют коэффициент Хольцингера (H)?

- A) Верно
- B) Неверно

5. Тренированность – это приспособленность (адаптированность) организма к определенной деятельности, достигнутая посредством тренировки?

- A) Верно
- B) Неверно

6. Организм человека – это единая саморазвивающаяся биологическая система?

- A) Верно
- B) Неверно

7. Что не допускает здоровый образ жизни?

- A) употребление спиртного
- B) употребление углеводов
- C) избыточную массу тела
- D) занятия физической культурой

8. Здоровье – это состояние полного

- A) физического благополучия
- B) духовного благополучия
- C) житейского благополучия
- D) социального благополучия
- E) финансового благополучия

9. От здорового образа жизни зависит:

- A) наличие семьи
- B) количество друзей
- C) долголетие
- D) социальный статус

10. Какие из перечисленных советов при стрессовой ситуации можно использовать?

- A) сосчитать до десяти
- B) употребить алкогольный напиток
- C) сделать несколько глубоких вдохов, потянуться
- D) задержать дыхание

11. Физиологической основой быстроты одиночного движения является частота импульсации мотонейронов

- A) Верно
- B) Неверно

12. Метод максимальных усилий направлен на увеличение физиологического поперечника мышцы

- A) Верно
- B) Неверно

13. Метод разучивания по частям это метод частично регламентированного упражнения

- A) Верно
- B) Неверно

14. Малые, крупные и соревновательные формы относят к урочным формам занятий физическими упражнениями

- A) Верно
- B) Неверно

15. На начальной стадии освоения движения в коре головного мозга преобладает процесс концентрации возбуждения

- A) Верно
- B) Неверно

16. Нестандартные двигательные действия применяются в единоборствах, спортивных играх, кроссах

- A) Верно
- B) Неверно

17. Что включают в себя физкультурно-оздоровительные технологии?

- A) постановка цели и задач, их применения
- B) объем и организация тренировочной нагрузки
- C) реализация физкультурно-оздоровительной деятельности
- D) организация места занятия

18. Фитбол на занятиях используется как

- A) отягощение
- B) опора
- C) предмет
- D) стул

19. Какие из упражнений служат для развития общей выносливости?

- A) длительный бег
- B) упражнения на пресс
- C) приседы и полуприседы с различным весом
- D) плавание

20. Какие цели предполагает ППФП?

- A) предупреждение профессиональных заболеваний
- B) соблюдение техники безопасности
- C) способ отбора к будущей профессии
- D) отдых и восстановление работоспособности

21. Каковы задачи ППФП?

- A) освоение прикладных умений и навыков
- B) соблюдение техники безопасности
- C) развитие прикладных физических качеств
- D) включение в трудовой процесс физической тренировки

22. Какой из видов спорта не является прикладным?

- A) вольная борьба
- B) конный спорт
- C) фехтование
- D) лыжный спорт

23. Что не относится к средствам ППФП?

- A) естественные силы природы
- B) прикладные виды спорта
- C) режим питания
- D) гигиенические факторы

24. Что из перечисленного не относится к динамике работоспособности?

- A) степень утомления в течение дня
- B) скорость восстановления в перерывах и после работы
- C) длительность обеденного перерыва
- D) скорость вработывания и успешность трудовых операций в начале работы

25. Что не входит перечень особенностей характера труда?

- A) продолжительность рабочей смены
- B) двигательные действия
- C) приём, хранение и переработка информации
- D) тяжесть работы

Правильные ответы :

- 1. A, B, C, D
- 2. A
- 3. A, B, C, D
- 4. A
- 5. A
- 6. A
- 7. A, C
- 8. A, B, D
- 9. C
- 10. A, C
- 11. A
- 12. B
- 13. B
- 14. B
- 15. B
- 16. A
- 17. A, B, C
- 18. A, B, C
- 19. A, D
- 20. A, D
- 21. A, C
- 22. C
- 23. C
- 24. C

25. А

Тестовые задания открытой формы (с кратким ответом).

1. _____ составная часть физической культуры, средство и метод физического воспитания, основанный на использовании соревновательной деятельности и подготовке к ней.
2. _____ физической культуры – значимые явления, предметы, процессы и результаты деятельности в сфере физической культуры, стимулирующие поведение и физкультурно-спортивную активность.
3. Двигательная _____ – естественная и специально организованная двигательная деятельность человека, обеспечивающая его успешное физическое и психическое развитие.
4. Физическая _____ – процесс и результат физической активности, обеспечивающий формирование двигательных умений и навыков, развитие физических качеств, повышение уровня работоспособности.
5. Физическое _____ – педагогический процесс, направленный на формирование физической культуры личности.
6. Физическое образование _____ – процесс физического образования, выражающий высокую степень развития индивидуальных физических способностей.
7. _____ – это индивидуальное развитие организма, в ходе которого происходит преобразование его морфофизиологических, физиолого-биохимических, цитогенетических и этологических (у животных) признаков.
8. _____ совокупность реакций, обеспечивающих восстановление или поддержание относительно динамического постоянства внутренней среды и некоторых физиологических функций организма (кровообращения, обмена веществ, терморегуляции и др.).
9. Клетки, имеющие общее происхождение, одинаковое строение и функции – это _____.
10. Как называется физкультурно-оздоровительная технология, занятия которой проводятся с использованием специального комплекта амортизаторов, фиксирующихся одновременно на руках и ногах занимающихся и образующих единую взаимосвязанную систему?
11. _____ – это способ осуществления разнообразной физкультурно-оздоровительной деятельности, направленной на сохранение и укрепление здоровья с учетом возраста, профессиональной деятельности, достижение и поддержание физического благополучия, предупреждение заболеваний и общее оздоровление, повышение сопротивляемости организма вредным воздействиям внешней среды.
12. _____ – это уникальная система упражнений, направленная на согласованную работу мышц, правильное естественное движение и владение своим телом.
13. _____ одна из форм массовой физической культуры с регулируемой нагрузкой.
14. Автор термина "Аэробика"?
15. Как называется физкультурно-оздоровительная технология, занятия которой предполагают использование специальной степ-платформы с регулируемой высотой?
16. Компоненты физической культуры. Сколько их?
17. Физическая культура (Письменский И.А., Аллянов Ю.Н.) – это органическая часть _____ общества и личности; рациональное использование человеком двигательной деятельности в качестве фактора оптимизации своего состояния и развития, физической подготовки к жизненной практике.
18. Что называется своеобразием психического склада личности, ее неповторимость?
19. Принципы закаливания: систематичности, _____, индивидуальности, сознательности.
20. Сколько основных принципов (правил) в рациональном питании?
21. Оптимальный двигательный режим для юношей (мужчин) _____ - _____ часов в неделю.
22. Сколько основных видов закаливания?
23. Основными факторами, определяющими здоровье человека, являются образ жизни человека, _____, экология, здравоохранение.
24. Физические качества. Сколько их?
25. Сколько основных составляющих здорового образа жизни?
26. При любом уровне физической подготовленности, каждое упражнение надо делать до _____.
27. Основная цель самостоятельных занятий - в сохранении хорошего здоровья и поддержании высокого уровня _____ и умственной работоспособности.
28. Сколько форм самостоятельных занятий существует?
29. Упражнения в течение _____, которые предупреждают наступающее утомление и способствуют поддержанию высокой работоспособности без перенапряжения.
30. Сколько основных форм самостоятельных занятий физическими упражнениями?
31. Физкультминутки в процессе учебного труда проводятся с целью - предупреждения утомления и восстановления _____.
32. Нагрузка, при которой белковые структуры организма ускоренно обновляются в сравнении с процессами разрушения называется _____.

33. В каком году был основан Национальный государственный университет физической культуры, спорта и здоровья имени П. Ф. Лесгафта?
34. Какое физическое качество является важнейшим для поддержания высокой работоспособности?
35. Что оценивает тест Шульте?
36. Сколько основных групп мутагенных факторов?
37. Занятия с большой физической нагрузкой рекомендуется проводить не более, какого количества раз в неделю?
38. Максимально допустимая ЧСС человека в возрасте 40 лет _____ уд/мин?
39. По какой общепринятой структуре проводятся самостоятельные занятия: _____, основная часть, заключительная часть.
40. Определите возраст человека если известно, что его max ЧСС составляет 185 уд/мин.
41. Аэробика низкой интенсивности это – _____ аэробика.
42. Сколько основных функций опорно-двигательной системы?
- 43.. Напишите спортивные разряды в порядке возрастания.
44. Напишите тренировочные циклы в порядке возрастания временных интервалов.
45. Напишите фазы формирования двигательного навыка в порядке освоения движения.

Правильные ответы:

1. Спорт
2. Ценности
3. Активность
4. Подготовленность
5. Воспитание
6. Совершенство
7. Онтогенез
8. Гомеостаз
9. Ткань
10. Тераэробика
11. Физкультурно-оздоровительная технология
12. Пилатес
13. Аэробика
14. Купер
15. Степ-аэробика
16. Три
17. Культуры
18. Индивидуальность
19. Постепенности
20. Три
21. 8-12
22. Три
23. Наследственность
24. Пять
25. Шесть
26. Утомление мышц
27. Физической
28. Три
29. Учебного дня
30. Три
31. Работоспособности
32. Катаболизм
33. 1896
34. Выносливость
35. Внимание
36. Две
37. Трех
38. 180
39. Разминка
40. 35
41. Низкоударная
42. Три
43. Третий, второй, первый
44. Микроцикл, мезоцикл, макроцикл

<p>45. Иррадиации, концентрации, автоматизации</p> <p>Критерии оценивания. При оценивании используется балльно-рейтинговая система. Каждый правильный ответ оценивается 1 баллом. Оценивание КИМ в целом: "зачтено" - от 20 до 40 баллов "не зачтено" - 19 и менее баллов.</p>
<p>5.2. Темы письменных работ для проведения текущего контроля (эссе, рефераты, курсовые работы и др.)</p>
<p>Не предусмотрено</p>
<p>5.3. Фонд оценочных средств для проведения промежуточной аттестации</p>
<p>Промежуточная аттестация оценивается «Итоговым тестом». Итоговый тест формируется из банка вопросов случайным образом, т.е. у каждого студента может быть разный набор вопросов итогового тестирования. Выполнение теста ограничено по времени – 60 минут. В тестах может быть правильным как один, так и несколько вариантов ответов, а также свой вариант ответа. При оценивании используется балльно-рейтинговая система. Каждый правильный ответ оценивается 1 баллом. Оценивание КИМ в целом: "зачтено" - от 15 до 30 баллов "не зачтено" – 14 и менее баллов.</p>

6. Учебно-методическое и информационное обеспечение дисциплины

6.1. Рекомендуемая литература				
6.1.1. Основная литература				
	Авторы	Заглавие	Издательство, год	Эл. адрес
Л1.1	Муллер А.Б. и др.	Физическая культура : учебник и практикум для вузов	М:Юрайт, 2020	https://urait.ru/viewer/fizicheskaya-kultura-449973#page/2
6.1.2. Дополнительная литература				
	Авторы	Заглавие	Издательство, год	Эл. адрес
Л2.1	Письменский И.А., Аллянов Ю.Н.	Физическая культура : учебник для вузов	М:Юрайт , 2020	https://urait.ru/viewer/fizicheskaya-kultura-450258#page/1
6.1.3. Дополнительные источники				
	Авторы	Заглавие	Издательство, год	Эл. адрес
Л3.1	Лопатина О.А. и др.	Физическая культура и спорт: Учебное пособие	Барнаул: АлтГУ , 2018	http://elibrary.asu.ru/xmlui/handle/asu/4908
6.2. Перечень ресурсов информационно-телекоммуникационной сети "Интернет"				
	Название		Эл. адрес	
Э1	ЭБС "Юрайт"		https://biblio-online.ru/	

Э2	ЭБС "Университетская библиотека online"	http://biblioclub.ru/
Э3	ЭБС АлтГУ	http://elibrary.asu.ru/
Э4	Курс в системе Moodle "Физическая культура и спорт"	https://portal.edu.asu.ru/course/view.php?id=8158
6.3. Перечень программного обеспечения		
<p>Microsoft Office 2010 (Office 2010 Professional, № 4065231 от 08.12.2010), (бессрочно); Microsoft Windows 7 (Windows 7 Professional, № 61834699 от 22.04.2013), (бессрочно); Chrome (http://www.chromium.org/chromium-os/licenses), (бессрочно); 7-Zip (http://www.7-zip.org/license.txt), (бессрочно); AcrobatReader (http://www.images.adobe.com/content/dam/Adobe/en/legal/servicetou/Acrobat_com_Additional_TOU-en_US-20140618_1200.pdf), (бессрочно); ASTRA LINUX SPECIAL EDITION (https://astralinux.ru/products/astra-linux-special-edition/), (бессрочно); LibreOffice (https://ru.libreoffice.org/), (бессрочно); Веб-браузер Chromium (https://www.chromium.org/Home/), (бессрочно); Антивирус Касперский (https://www.kaspersky.ru/), (до 23 июня 2024); Архиватор Ark (https://apps.kde.org/ark/), (бессрочно); Okular (https://okular.kde.org/ru/download/), (бессрочно); Редактор изображений Gimp (https://www.gimp.org/), (бессрочно)</p>		
6.4. Перечень информационных справочных систем		
<p>СПС КонсультантПлюс (инсталлированный ресурс АлтГУ или http://www.consultant.ru/). Электронная база данных «Scopus» (http://www.scopus.com); Электронная библиотечная система Алтайского государственного университета (http://elibrary.asu.ru/); Научная электронная библиотека elibrary (http://elibrary.ru) Электронный ресурс в системе "Moodle" https://portal.edu.asu.ru/enrol/index.php?id=2653</p>		

7. Материально-техническое обеспечение дисциплины

Аудитория	Назначение	Оборудование
Учебная аудитория	для проведения занятий лекционного типа, занятий семинарского типа (лабораторных и(или) практических), групповых и индивидуальных консультаций, текущего контроля и промежуточной аттестации, курсового проектирования (выполнения курсовых работ), проведения практик	Стандартное оборудование (учебная мебель для обучающихся, рабочее место преподавателя, доска)
Помещение для самостоятельной работы	помещение для самостоятельной работы обучающихся	Компьютеры, ноутбуки с подключением к информационно-телекоммуникационной сети «Интернет», доступом в электронную информационно-образовательную среду АлтГУ

8. Методические указания для обучающихся по освоению дисциплины

Учебные занятия по дисциплине (модулю) «Физическая культура и спорт» реализуются в виде лекционных, практических (семинарских) занятий и самостоятельной работы студентов. Главное назначение лекции – обеспечить теоретическую основу обучения, развить интерес к учебной дисциплине, сформировать у обучающихся ориентиры для самостоятельной работы над курсом. Практические (семинарские) занятия формируют исследовательский подход к изучению учебного материала, формируют и развивают у обучающихся навыки самостоятельной работы, умения активно участвовать в творческой дискуссии, делать выводы, аргументировано излагать свое мнение и отстаивать

его. Практическое (семинарское) занятие - особая форма учебно-теоретических занятий, служащая дополнением к лекционному курсу. В ходе занятий (текущий контроль успеваемости) предусматривается проверка освоенности компетенции в виде двух докладов или доклада и контрольной работы.

Для эффективной подготовки освоения дисциплины (модуля) «Физическая культура и спорт» студенты должны посещать лекционные и практические занятия, иметь конспекты лекций. Самостоятельно готовиться к каждому практическому (семинарскому) занятию, изучить конспект лекции по соответствующей теме, изучить рекомендованную основную и дополнительную литературу по теме.

При подготовке к сдаче промежуточной аттестации (зачет) рабочей программы дисциплины (модуля) «Физическая культура и спорт» повторите лекционный материал, используя конспекты лекций, а также используйте учебную литературу рекомендованную преподавателем, содержащуюся в электронной библиотечной системе (ЭБС) АлтГУ. Оценка освоенности компетенции проверяется в виде тестирования.

Программу составил(и):

ст. преподаватель, Лопатина О.А.; к.ф.н. , доцент , Романова Е.В.

Рецензент(ы):

к.ф.н., доцент, Климов М.Ю.

Рабочая программа дисциплины

Элективные дисциплины по физической культуре и спорту

разработана в соответствии с ФГОС:

Федеральный государственный образовательный стандарт высшего образования - бакалавриат по направлению подготовки 37.03.02 Конфликтология (приказ Минобрнауки России от 29.07.2020 г. № 840)

составлена на основании учебного плана:

37.03.02 Конфликтология

утвержденного учёным советом вуза от 27.04.2021 протокол № 6.

Рабочая программа одобрена на заседании кафедры

Кафедра физического воспитания

Протокол от 15.06.2023 г. № 13

Срок действия программы: 2023-2024 уч. г.

Заведующий кафедрой

Романова Е.В.

Визирование РПД для исполнения в очередном учебном году

Рабочая программа пересмотрена, обсуждена и одобрена для исполнения в 2023-2024 учебном году на заседании кафедры

Кафедра физического воспитания

Протокол от 15.06.2023 г. № 13

Заведующий кафедрой *Романова Е.В.*

1. Цели освоения дисциплины

1.1.	- поддержание и повышение уровня функциональной и физической подготовленности обучающихся с использованием методов и средств физической культуры для сохранения и укрепления здоровья, психофизической подготовки и самоподготовки к полноценной социальной и профессиональной деятельности, а также формирование устойчивого мотивационно-ценностного отношения к физкультурно-спортивной деятельности.
------	--

2. Место дисциплины в структуре ООП

Цикл (раздел) ООП: Б1.О.03

3. Компетенции обучающегося, формируемые в результате освоения дисциплины

УК-7	Способен поддерживать должный уровень физической подготовленности для обеспечения полноценной социальной и профессиональной деятельности
------	--

В результате освоения дисциплины обучающийся должен

3.1.	Знать:
3.1.1.	УК-7.3. Систему практических умений и навыков, обеспечивающих сохранение и укрепление здоровья, развитие и совершенствование психофизических способностей, качеств и свойств личности средствами физической культуры и спорта.
3.2.	Уметь:
3.2.1.	УК-7.4. Применять приобретенные умения и навыки в своей профессиональной деятельности, проводить самостоятельные занятия физическими упражнениями с общей развивающей, профессионально-прикладной и оздоровительно-корректирующей направленностью.
3.3.	Иметь навыки и (или) опыт деятельности (владеть):
3.3.1.	УК-7.5. Владеет средствами и методами укрепления индивидуального здоровья, физического самосовершенствования, ценностями физической культуры личности для обеспечения полноценной социальной и профессиональной деятельности.

4. Структура и содержание дисциплины

Код занятия	Наименование разделов и тем	Вид занятия	Семестр	Часов	Компетенции	Литература
Раздел 1. Обучение видам спорта						
1.1.	Легкая атлетика. Техника безопасности на занятиях легкой атлетикой. Техника скандинавской ходьбы. Техника бега на средние и длинные дистанции. Кардиотренировка с использованием внедорожного самоката (правой, левой ногами). ОФП, СФП.	Практические	1	4	УК-7	Л3.1, Л1.1, Л2.2, Л1.2, Л2.1

Код занятия	Наименование разделов и тем	Вид занятия	Семестр	Часов	Компетенции	Литература
1.2.	Ежедневная УГГ от 8-10 до 20-30 мин. Упражнения в течение учебного дня. Самостоятельные тренировочные занятия. Ходьба 30-40 мин. в темпе 90-120 шаг/мин. Постепенно увеличивая до 1 часа и повысить темп до 120-140 шаг/мин или оздоровительный бег от 5 до 10 мин на 1 км. Пульс для начинающих 120-130 уд/мин, со средним уровнем подготовленности 130-145 уд/мин, с высоким 150-165 уд/мин и выше уд/мин. Плавание - в начальном периоде занятий время пребывания в воде от 10-15 до 30-45 мин. Рекомендуется преодолевать за это время отрезки 600-700м, постепенно увеличивая до 700-800м, а затем до 1000-1200м. Упражнения, направленные на развитие быстроты, силы, гибкости. Участие в оздоровительных, физкультурных и спортивно-массовых мероприятиях.	Сам. работа	1	4	УК-7	Л3.1, Л1.1, Л2.2, Л1.2, Л2.1
1.3.	Техника кроссового бега (бег по пересеченной местности). Техника челночного бега. Кардиотренировка с использованием внедорожного самоката (правой, левой ногами). ОФП, СФП.	Практические	1	2	УК-7	Л3.1, Л1.1, Л2.2, Л1.2, Л2.1
1.4.	Ежедневная УГГ от 8-10 до 20-30 мин. Упражнения в течение учебного дня. Самостоятельные тренировочные занятия. Ходьба 30-40 мин. в темпе 90-120 шаг/мин. Постепенно увеличивая до 1 часа и повысить темп до 120-140 шаг/мин или оздоровительный бег от 5 до 10 мин на 1 км. Пульс для начинающих 120-130 уд/мин, со средним уровнем подготовленности 130-145 уд/мин, с высоким 150-165 уд/мин и выше уд/мин. Плавание - в начальном периоде занятий время	Сам. работа	1	6	УК-7	Л3.1, Л1.1, Л2.2, Л1.2, Л2.1

Код занятия	Наименование разделов и тем	Вид занятия	Семестр	Часов	Компетенции	Литература
	<p>пребывания в воде от 10-15 до 30-45 мин. Рекомендуется преодолевать за это время отрезки 600-700м, постепенно увеличивая до 700-800м, а затем до 1000-1200м. Упражнения, направленные на развитие быстроты, силы, гибкости. Участие в оздоровительных, физкультурных и спортивно-массовых мероприятиях.</p>					
1.5.	<p>Техника прыжка в длину с места. Бег на средние и длинные дистанции. Кардиотренировка с использованием внедорожного самоката (правой, левой ногами). ОФП, СФП.</p>	Практические	1	4	УК-7	Л3.1, Л1.1, Л2.2, Л1.2, Л2.1
1.6.	<p>Ежедневная УГГ от 8-10 до 20-30 мин. Упражнения в течение учебного дня. Самостоятельные тренировочные занятия. Ходьба 30-40 мин. в темпе 90-120 шаг/мин. Постепенно увеличивая до 1 часа и повысить темп до 120-140 шаг/мин или оздоровительный бег от 5 до 10 мин на 1 км. Пульс для начинающих 120-130 уд/мин, со средним уровнем подготовленности 130-145 уд/мин, с высоким 150-165 уд/мин и выше уд/мин. Плавание - в начальном периоде занятий время пребывания в воде от 10-15 до 30-45 мин. Рекомендуется преодолевать за это время отрезки 600-700м, постепенно увеличивая до 700-800м, а затем до 1000-1200м. Упражнения, направленные на развитие быстроты, силы, гибкости. Участие в оздоровительных, физкультурных и спортивно-массовых мероприятиях.</p>	Сам. работа	1	6	УК-7	Л3.1, Л1.1, Л2.2, Л1.2, Л2.1
1.7.	<p>Баскетбол. Техника безопасности на занятиях по баскетболу. Правила игры. Техника нападения. Передвижения/перемещения. Техника владения мячом.</p>	Практические	1	2	УК-7	Л3.1, Л1.1, Л2.2, Л1.2, Л2.1

Код занятия	Наименование разделов и тем	Вид занятия	Семестр	Часов	Компетенции	Литература
	Игровая подготовка. Скипинг (выполнение упражнений с использованием скакалки). ОФП, СФП.					
1.8.	Ежедневная УГГ от 8-10 до 20-30 мин. Упражнения с элементами спортивных игр. Подвижные и спортивные игры. Упражнения, направленные на развитие быстроты, силы, гибкости. Походы выходного дня. Участие в оздоровительных, физкультурных и спортивно-массовых мероприятиях.	Сам. работа	1	4	УК-7	Л3.1, Л1.1, Л2.2, Л1.2, Л2.1
1.9.	Техника защиты. Техника передвижений. Техника овладения мячом и противодействия. Игровая подготовка. Скипинг (выполнение упражнений с использованием скакалки). ОФП, СФП.	Практические	1	2	УК-7	Л3.1, Л1.1, Л2.2, Л1.2, Л2.1
1.10.	Ежедневная УГГ от 8-10 до 20-30 мин. Упражнения с элементами спортивных игр. Упражнения, направленные на развитие быстроты, силы, гибкости. Участие в оздоровительных, физкультурных и спортивно-массовых мероприятиях.	Сам. работа	1	4	УК-7	Л3.1, Л1.1, Л2.2, Л1.2, Л2.1
1.11.	Финты и сочетание приемов. Игровая подготовка. Скипинг (выполнение упражнений с использованием скакалки). ОФП, СФП.	Практические	1	2	УК-7	Л3.1, Л1.1, Л2.2, Л1.2, Л2.1
1.12.	Ежедневная УГГ от 8-10 до 20-30 мин. Упражнения с элементами спортивных игр. Подвижные и спортивные игры. Упражнения, направленные на развитие быстроты, силы, гибкости. Походы выходного дня. Участие в оздоровительных, физкультурных и спортивно-массовых мероприятиях.	Сам. работа	1	4	УК-7	Л3.1, Л1.1, Л2.2, Л1.2, Л2.1
1.13.	Тактика нападения. Тактические действия в защите. Игровая подготовка. (выполнение упражнений с использованием скакалки). ОФП, СФП.	Практические	1	4	УК-7	Л3.1, Л1.1, Л2.2, Л1.2, Л2.1

Код занятия	Наименование разделов и тем	Вид занятия	Семестр	Часов	Компетенции	Литература
1.14.	Ежедневная УГГ от 8-10 до 20-30 мин. Упражнения с элементами спортивных игр. Подвижные и спортивные игры. Упражнения, направленные на развитие быстроты, силы, гибкости. Походы выходного дня. Участие в оздоровительных, физкультурных и спортивно-массовых мероприятиях.	Сам. работа	1	6	УК-7	Л3.1, Л1.1, Л2.2, Л1.2, Л2.1
1.15.	Волейбол. Техника безопасности на занятиях по волейболу. Правила игры. Техника игры в нападении. Игровая подготовка. Скипинг (выполнение упражнений с использованием скакалки). ОФП, СФП.	Практические	1	2	УК-7	Л3.1, Л1.1, Л2.2, Л1.2, Л2.1
1.16.	Ежедневная УГГ от 8-10 до 20-30 мин. Упражнения с элементами спортивных игр. Подвижные и спортивные игры. Упражнения, направленные на развитие быстроты, силы, гибкости. Походы выходного дня. Участие в оздоровительных, физкультурных и спортивно-массовых мероприятиях.	Сам. работа	1	4	УК-7	Л3.1, Л1.1, Л2.2, Л1.2, Л2.1
1.17.	Техника игры в защите. Игровая подготовка. Скипинг (выполнение упражнений с использованием скакалки). ОФП, СФП.	Практические	1	2	УК-7	Л3.1, Л1.1, Л2.2, Л1.2, Л2.1
1.18.	Ежедневная УГГ от 8-10 до 20-30 мин. Упражнения с элементами спортивных игр. Подвижные и спортивные игры. Упражнения, направленные на развитие быстроты, силы, гибкости. Походы выходного дня. Участие в оздоровительных, физкультурных и спортивно-массовых мероприятиях.	Сам. работа	1	4	УК-7	Л3.1, Л1.1, Л2.2, Л1.2, Л2.1
1.19.	Тактика игры в нападении. Игровая подготовка. Скипинг (выполнение упражнений с использованием скакалки). ОФП, СФП.	Практические	1	2	УК-7	Л3.1, Л1.1, Л2.2, Л1.2, Л2.1

Код занятия	Наименование разделов и тем	Вид занятия	Семестр	Часов	Компетенции	Литература
1.20.	Ежедневная УГГ от 8-10 до 20-30 мин. Упражнения с элементами спортивных игр. Подвижные и спортивные игры. Упражнения, направленные на развитие быстроты, силы, гибкости. Походы выходного дня. Участие в оздоровительных, физкультурных и спортивно-массовых мероприятиях.	Сам. работа	1	4	УК-7	Л3.1, Л1.1, Л2.2, Л1.2, Л2.1
1.21.	Тактические действия в защите. Игровая подготовка. Скипинг (выполнение упражнений с использованием скакалки). ОФП, СФП.	Практические	1	4	УК-7	Л3.1, Л1.1, Л2.2, Л1.2, Л2.1
1.22.	Ежедневная УГГ от 8-10 до 20-30 мин. Упражнения с элементами спортивных игр. Подвижные и спортивные игры. Упражнения, направленные на развитие быстроты, силы, гибкости. Походы выходного дня. Участие в оздоровительных, физкультурных и спортивно-массовых мероприятиях.	Сам. работа	1	6	УК-7	Л3.1, Л1.1, Л2.2, Л1.2, Л2.1
Раздел 2. Обучение видам спорта						
2.1.	Лыжная подготовка. Техника безопасности на занятиях лыжной подготовкой. Классические лыжные ходы. Прохождение дистанции.	Практические	2	4	УК-7	Л3.1, Л1.1, Л2.2, Л1.2, Л2.1
2.2.	Ежедневная УГГ от 8-10 до 20-30 мин. Ходьба на лыжах для начинающих 3-4 км, постепенно увеличивая дистанцию до 8-10 км. Продолжительность первых занятий 30-60 мин, постепенно увеличивая до 1,5-2 часов. Упражнения, направленные на развитие силы и гибкости. Участие в оздоровительных, физкультурных и спортивно-массовых мероприятиях.	Сам. работа	2	2	УК-7	Л3.1, Л1.1, Л2.2, Л1.2, Л2.1
2.3.	Обучение различными способами подъемов на лыжах. Прохождение дистанции.	Практические	2	2	УК-7	Л3.1, Л1.1, Л2.2, Л1.2, Л2.1

Код занятия	Наименование разделов и тем	Вид занятия	Семестр	Часов	Компетенции	Литература
2.4.	Ежедневная УГГ от 8-10 до 20-30 мин. Ходьба на лыжах для начинающих 3-4 км, постепенно увеличивая дистанцию до 8-10 км. Продолжительность первых занятий 30-60 мин, постепенно увеличивая до 1,5-2 часов. Упражнения, направленные на развитие силы и гибкости. Участие в оздоровительных, физкультурных и спортивно-массовых мероприятиях.	Сам. работа	2	2	УК-7	Л3.1, Л1.1, Л2.2, Л1.2, Л2.1
2.5.	Обучение способам спусков на лыжах (основная (средняя), высокая, низкая стойки и стойка отдыха). Прохождение дистанции.	Практические	2	2	УК-7	Л3.1, Л1.1, Л2.2, Л1.2, Л2.1
2.6.	Ежедневная УГГ от 8-10 до 20-30 мин. Ходьба на лыжах для начинающих 3-4 км, постепенно увеличивая дистанцию до 8-10 км. Продолжительность первых занятий 30-60 мин, постепенно увеличивая до 1,5-2 часов. Упражнения, направленные на развитие силы и гибкости. Участие в оздоровительных, физкультурных и спортивно-массовых мероприятиях.	Сам. работа	2	4	УК-7	Л3.1, Л1.1, Л2.2, Л1.2, Л2.1
2.7.	Обучение торможению на лыжах (торможение плугом, торможение упором, торможение палками, торможение падением). Прохождение дистанции.	Практические	2	2	УК-7	Л3.1, Л1.1, Л2.2, Л1.2, Л2.1
2.8.	Ежедневная УГГ от 8-10 до 20-30 мин. Ходьба на лыжах для начинающих 3-4 км, постепенно увеличивая дистанцию до 8-10 км. Продолжительность первых занятий 30-60 мин, постепенно увеличивая до 1,5-2 часов. Упражнения, направленные на развитие силы и гибкости. Участие в оздоровительных, физкультурных и спортивно-массовых мероприятиях.	Сам. работа	2	4	УК-7	Л3.1, Л1.1, Л2.2, Л1.2, Л2.1
2.9.	Обучение поворотам в движении и на месте (поворот переступанием,	Практические	2	4	УК-7	Л3.1, Л1.1, Л2.2, Л1.2, Л2.1

Код занятия	Наименование разделов и тем	Вид занятия	Семестр	Часов	Компетенции	Литература
	поворот плугом, поворот на месте). Прохождение дистанции.					
2.10.	Ежедневная УГГ от 8-10 до 20-30 мин. Ходьба на лыжах для начинающих 3-4 км, постепенно увеличивая дистанцию до 8-10 км. Продолжительность первых занятий 30-60 мин, постепенно увеличивая до 1,5-2 часов. Упражнения, направленные на развитие силы и гибкости. Участие в оздоровительных, физкультурных и спортивно-массовых мероприятиях.	Сам. работа	2	4	УК-7	Л3.1, Л1.1, Л2.2, Л1.2, Л2.1
2.11.	Баскетбол. Техника безопасности на занятиях по баскетболу. Техника нападения. Техника владения мячом. Игровая подготовка. Скипинг (выполнение упражнений с использованием скакалки). ОФП, СФП.	Практические	2	4	УК-7	Л3.1, Л1.1, Л2.2, Л1.2, Л2.1
2.12.	Ежедневная УГГ от 8-10 до 20-30 мин. Упражнения с элементами спортивных игр. Подвижные и спортивные игры. Упражнения, направленные на развитие быстроты, силы, гибкости. Походы выходного дня. Участие в оздоровительных, физкультурных и спортивно-массовых мероприятиях.	Сам. работа	2	2	УК-7	Л3.1, Л1.1, Л2.2, Л1.2, Л2.1
2.13.	Техника защиты. Техника овладения мячом и противодействия. Игровая подготовка. Скипинг (выполнение упражнений с использованием скакалки). ОФП, СФП.	Практические	2	2	УК-7	Л3.1, Л1.1, Л2.2, Л1.2, Л2.1
2.14.	Ежедневная УГГ от 8-10 до 20-30 мин. Упражнения с элементами спортивных игр. Подвижные и спортивные игры. Упражнения, направленные на развитие быстроты, силы, гибкости. Походы выходного дня. Участие в оздоровительных, физкультурных и спортивно-массовых мероприятиях.	Сам. работа	2	4	УК-7	Л3.1, Л1.1, Л2.2, Л1.2, Л2.1

Код занятия	Наименование разделов и тем	Вид занятия	Семестр	Часов	Компетенции	Литература
2.15.	Финты и сочетание приемов. Игровая подготовка. Скипинг (выполнение упражнений с использованием скакалки). ОФП, СФП.	Практические	2	2	УК-7	Л3.1, Л1.1, Л2.2, Л1.2, Л2.1
2.16.	Ежедневная УГГ от 8-10 до 20-30 мин. Упражнения с элементами спортивных игр. Подвижные и спортивные игры Упражнения, направленные на развитие быстроты, силы, гибкости. Походы выходного дня. Участие в оздоровительных, физкультурных и спортивно-массовых мероприятиях.	Сам. работа	2	4	УК-7	Л3.1, Л1.1, Л2.2, Л1.2, Л2.1
2.17.	Тактика нападения. Тактические действия в защите. Игровая подготовка. Скипинг (выполнение упражнений с использованием скакалки). ОФП, СФП.	Практические	2	4	УК-7	Л3.1, Л1.1, Л2.2, Л1.2, Л2.1
2.18.	Ежедневная УГГ от 8-10 до 20-30 мин. Упражнения с элементами спортивных игр. Подвижные и спортивные игры Упражнения, направленные на развитие быстроты, силы, гибкости. Походы выходного дня. Участие в оздоровительных, физкультурных и спортивно-массовых мероприятиях.	Сам. работа	2	4	УК-7	Л3.1, Л1.1, Л2.2, Л1.2, Л2.1
2.19.	Волейбол. Техника безопасности на занятиях по волейболу. Техника игры в нападении. Игровая подготовка. Скипинг (выполнение упражнений с использованием скакалки). ОФП, СФП.	Практические	2	4	УК-7	Л3.1, Л1.1, Л2.2, Л1.2, Л2.1
2.20.	Ежедневная УГГ от 8-10 до 20-30 мин. Упражнения с элементами спортивных игр. Подвижные и спортивные игры. Упражнения, направленные на развитие быстроты, силы, гибкости. Походы выходного дня. Участие в оздоровительных, физкультурных и спортивно-массовых мероприятиях.	Сам. работа	2	2	УК-7	Л3.1, Л1.1, Л2.2, Л1.2, Л2.1

Код занятия	Наименование разделов и тем	Вид занятия	Семестр	Часов	Компетенции	Литература
2.21.	Техника игры в защите. Игровая подготовка. Скипинг (выполнение упражнений с использованием скакалки). ОФП, СФП.	Практические	2	2	УК-7	Л3.1, Л1.1, Л2.2, Л1.2, Л2.1
2.22.	Ежедневная УГГ от 8-10 до 20-30 мин. Упражнения с элементами спортивных игр. Подвижные и спортивные игры. Упражнения, направленные на развитие быстроты, силы, гибкости. Походы выходного дня. Участие в оздоровительных, физкультурных и спортивно-массовых мероприятиях.	Сам. работа	2	4	УК-7	Л3.1, Л1.1, Л2.2, Л1.2, Л2.1
2.23.	Тактика игры в нападении. Игровая подготовка. Скипинг (выполнение упражнений с использованием скакалки). ОФП, СФП.	Практические	2	2	УК-7	Л3.1, Л1.1, Л2.2, Л1.2, Л2.1
2.24.	Ежедневная УГГ от 8-10 до 20-30 мин. Упражнения с элементами спортивных игр. Подвижные и спортивные игры. Упражнения, направленные на развитие быстроты, силы, гибкости. Походы выходного дня. Участие в оздоровительных, физкультурных и спортивно-массовых мероприятиях.	Сам. работа	2	4	УК-7	Л3.1, Л1.1, Л2.2, Л1.2, Л2.1
2.25.	Тактические действия в защите. Игровая подготовка. Скипинг (выполнение упражнений с использованием скакалки). ОФП, СФП.	Практические	2	4	УК-7	Л3.1, Л1.1, Л2.2, Л1.2, Л2.1
2.26.	Ежедневная УГГ от 8-10 до 20-30 мин. Упражнения с элементами спортивных игр. Подвижные и спортивные игры. Упражнения, направленные на развитие быстроты, силы, гибкости. Походы выходного дня. Участие в оздоровительных, физкультурных и спортивно-массовых мероприятиях.	Сам. работа	2	4	УК-7	Л3.1, Л1.1, Л2.2, Л1.2, Л2.1
Раздел 3. Совершенствование по видам спорта						
3.1.	Легкая атлетика. Техника безопасности на занятиях легкой атлетикой.	Практические	3	4	УК-7	Л3.1, Л1.1, Л2.2, Л1.2, Л2.1

Код занятия	Наименование разделов и тем	Вид занятия	Семестр	Часов	Компетенции	Литература
	Скандинавская ходьба. Бег на средние и длинные дистанции. Фартлек (интервальная циклическая тренировка). Кардиотренировка с использованием внедорожного самоката (правой, левой ногами). ОФП, СФП.					
3.2.	Ежедневная УГГ от 8-10 до 20-30 мин. Упражнения в течение учебного дня. Самостоятельные тренировочные занятия Ходьба 30-40 мин. в темпе 90-120 шаг/мин. Постепенно увеличивая до 1 часа и повысить темп до 120-140 шаг/мин. или оздоровительный бег от 5 до 10 мин на 1 км. Пульс для начинающих 120-130 уд/мин, со средним уровнем подготовленности 130-145 уд/мин, с высоким 150-165 уд/мин и выше уд/мин. Плавание - в начальном периоде занятий время пребывания в воде от 10-15 до 30-45 мин. Рекомендуется преодолевать за это время отрезки 600-700м, постепенно увеличивая до 700-800м, а затем до 1000-1200м. Упражнения, направленные на развитие быстроты, силы, гибкости. Участие в оздоровительных, физкультурных и спортивно-массовых мероприятиях.	Сам. работа	3	4	УК-7	Л3.1, Л1.1, Л2.2, Л1.2, Л2.1
3.3.	Кроссовый бег (бег по пересеченной местности). Фартлек (интервальная циклическая тренировка). Кардиотренировка с использованием внедорожного самоката (правой, левой ногами). ОФП, СФП.	Практические	3	2	УК-7	Л3.1, Л1.1, Л2.2, Л1.2, Л2.1
3.4.	Ежедневная УГГ от 8-10 до 20-30 мин. Упражнения в течение учебного дня. Самостоятельные тренировочные занятия. Ходьба 30-40 мин. в темпе 90-120 шаг/мин. Постепенно	Сам. работа	3	6	УК-7	Л3.1, Л1.1, Л2.2, Л1.2, Л2.1

Код занятия	Наименование разделов и тем	Вид занятия	Семестр	Часов	Компетенции	Литература
	увеличивая до 1 часа и повысить темп до 120-140 шаг/мин. или оздоровительный бег от 5 до 10 мин на 1 км. Пульс для начинающих 120-130 уд/мин, со средним уровнем подготовленности 130-145 уд/мин, с высоким 150-165 уд/мин и выше уд/мин. Упражнения, направленные на развитие быстроты, силы, гибкости. Участие в оздоровительных, физкультурных и спортивно-массовых мероприятиях.					
3.5.	Челночный бег. Прыжки в длину с места. Кроссовый бег (бег по пересеченной местности). Фартлек (интервальная циклическая тренировка). Кардиотренировка с использованием внедорожного самоката (правой, левой ногами). ОФП, СФП.	Практические	3	4	УК-7	Л3.1, Л1.1, Л2.2, Л1.2, Л2.1
3.6.	Ежедневная УГГ от 8-10 до 20-30 мин. Упражнения в течение учебного дня. Самостоятельные тренировочные занятия. Ходьба 30-40 мин. в темпе 90-120 шаг/мин. Постепенно увеличивая до 1 часа и повысить темп до 120-140 шаг/мин. или оздоровительный бег от 5 до 10 мин на 1 км. Пульс для начинающих 120-130 уд/мин, со средним уровнем подготовленности 130-145 уд/мин, с высоким 150-165 уд/мин и выше уд/мин. Плавание - в начальном периоде занятий время пребывания в воде от 10-15 до 30-45 мин. Рекомендуется преодолевать за это время отрезки 600-700м, постепенно увеличивая до 700-800м, а затем до 1000-1200м. Упражнения, направленные на развитие быстроты, силы, гибкости. Участие в оздоровительных, физкультурных и спортивно-массовых мероприятиях.	Сам. работа	3	6	УК-7	Л3.1, Л1.1, Л2.2, Л1.2, Л2.1

Код занятия	Наименование разделов и тем	Вид занятия	Семестр	Часов	Компетенции	Литература
3.7.	Баскетбол. Техника безопасности на занятиях по баскетболу. Игровая подготовка. Скипинг (выполнение упражнений с использованием скакалки). ОФП, СФП.	Практические	3	10	УК-7	Л3.1, Л1.1, Л2.2, Л1.2, Л2.1
3.8.	Ежедневная УГГ от 8-10 до 20-30 мин. Упражнения с элементами спортивных игр. Упражнения, направленные на развитие быстроты, силы, гибкости. Участие в оздоровительных, физкультурных и спортивно-массовых мероприятиях.	Сам. работа	3	18	УК-7	Л3.1, Л1.1, Л2.2, Л1.2, Л2.1
3.9.	Волейбол. Техника безопасности на занятиях по волейболу. Игровая подготовка. Скипинг (выполнение упражнений с использованием скакалки). ОФП, СФП.	Практические	3	10	УК-7	Л3.1, Л1.1, Л2.2, Л1.2, Л2.1
3.10.	Ежедневная УГГ от 8-10 до 20-30 мин. Упражнения с элементами спортивных игр. Подвижные и спортивные игры Упражнения, направленные на развитие быстроты, силы, гибкости. Походы выходного дня Участие в оздоровительных, физкультурных и спортивно-массовых мероприятиях.	Сам. работа	3	18	УК-7	Л3.1, Л1.1, Л2.2, Л1.2, Л2.1
Раздел 4. Совершенствование по видам спорта.						
4.1.	Лыжная подготовка. Техника безопасности на занятиях лыжной подготовкой. Коньковые способы лыжных ходов. Прохождение дистанции.	Практические	4	6	УК-7	Л3.1, Л1.1, Л2.2, Л1.2, Л2.1
4.2.	Ежедневная УГГ от 8-10 до 20-30 мин. Ходьба на лыжах для начинающих 3-4 км, постепенно увеличивая дистанцию до 8-10 км. Продолжительность первых занятий 30-60 мин, постепенно увеличивая до 1,5-2 часов. Упражнения, направленные на развитие силы и гибкости. Участие в оздоровительных, физкультурных и спортивно-массовых мероприятиях.	Сам. работа	4	4	УК-7	Л3.1, Л1.1, Л2.2, Л1.2, Л2.1

Код занятия	Наименование разделов и тем	Вид занятия	Семестр	Часов	Компетенции	Литература
4.3.	Стойки на спусках, преодоление неровностей (основная, высокая и низкая стойки). Прохождение дистанции.	Практические	4	4	УК-7	Л3.1, Л1.1, Л2.2, Л1.2, Л2.1
4.4.	Ежедневная УГГ от 8-10 до 20-30 мин. Ходьба на лыжах для начинающих 3-4 км, постепенно увеличивая дистанцию до 8-10 км. Продолжительность первых занятий 30-60 мин, постепенно увеличивая до 1,5-2 часов. Упражнения, направленные на развитие силы и гибкости. Участие в оздоровительных, физкультурных и спортивно-массовых мероприятиях.	Сам. работа	4	6	УК-7	Л3.1, Л1.1, Л2.2, Л1.2, Л2.1
4.5.	Прохождение дистанции.	Практические	4	4	УК-7	Л3.1, Л1.1, Л2.2, Л1.2, Л2.1
4.6.	Ежедневная УГГ от 8-10 до 20-30 мин. Ходьба на лыжах для начинающих 3-4 км, постепенно увеличивая дистанцию до 8-10 км. Продолжительность первых занятий 30-60 мин, постепенно увеличивая до 1,5-2 часов. Упражнения, направленные на развитие силы и гибкости. Участие в оздоровительных, физкультурных и спортивно-массовых мероприятиях.	Сам. работа	4	6	УК-7	Л3.1, Л1.1, Л2.2, Л1.2, Л2.1
4.7.	Баскетбол. Техника безопасности на занятиях по баскетболу. Игровая подготовка. Скипинг (выполнение упражнений с использованием скакалки). ОФП, СФП.	Практические	4	12	УК-7	Л3.1, Л1.1, Л2.2, Л1.2, Л2.1
4.8.	Ежедневная УГГ от 8-10 до 20-30 мин. Упражнения с элементами спортивных игр. Подвижные и спортивные игры Упражнения, направленные на развитие быстроты, силы, гибкости. Походы выходного дня Участие в оздоровительных, физкультурных и спортивно-массовых мероприятиях.	Сам. работа	4	14	УК-7	Л3.1, Л1.1, Л2.2, Л1.2, Л2.1

Код занятия	Наименование разделов и тем	Вид занятия	Семестр	Часов	Компетенции	Литература
4.9.	Волейбол. Техника безопасности на занятиях по волейболу. Игровая подготовка. Скипинг (выполнение упражнений с использованием скакалки). ОФП, СФП.	Практические	4	12	УК-7	Л3.1, Л1.1, Л2.2, Л1.2, Л2.1
4.10.	Ежедневная УГГ от 8-10 до 20-30 мин. Упражнения с элементами спортивных игр. Подвижные и спортивные игры. Упражнения, направленные на развитие быстроты, силы, гибкости. Походы выходного дня. Участие в оздоровительных, физкультурных и спортивно-массовых мероприятиях.	Сам. работа	4	14	УК-7	Л3.1, Л1.1, Л2.2, Л1.2, Л2.1

5. Фонд оценочных средств

5.1. Контрольные вопросы и задания для проведения текущего контроля и промежуточной аттестации по итогам освоения дисциплины
<p>Тесты (нормативы) для проведения текущего контроля</p> <p>Тесты оценки спортивно-технической подготовленности (баскетбол)</p> <p>№ п/п-----Тесты ----Женщины ----Мужчины Оценка 5-----4-----3-----2 5-----4-----3-----2</p> <p>1. Штрафной бросок (кол-во попаданий из 7 попыток) >3-----2-----1-----0 >4-----3-----2-----1</p> <p>2. Ведение мяча 20 м правой или левой руками (сек) 4,5-----4,8-----5,1-----5,4 3,5-----3,8-----4,1-----4,4</p> <p>3. Передача и ловля мяча (после отскока) от стенки с расстояния 2м за 30сек. (кол-во раз) 25-----23-----21-----19 30-----28-----26-----24</p> <p>Тесты по спортивно-технической подготовленности (волейбол)</p> <p>№ п/п Тесты Женщины Мужчины Оценка 5-----4-----3-----2 5-----4-----3-----2</p> <p>1. Передача сверху двумя руками над собой (кол-во раз) 20-----15-----10-----5 20-----15-----10-----5</p> <p>2. Передача снизу двумя руками над собой (кол-во раз)-----15-----10-----5-----1 15-----10-----5-----1</p> <p>3. Подача из любой части лицевой линии (из 7 попыток) -----7-----5-----3-----1 7-----5-----3-----1</p> <p>Критерии оценивания. "зачтено" Обучающийся должен сдать шесть тестов по спортивно-технической подготовленности не менее чем на оценку «удовлетворительно». "не зачтено" Обучающийся не сдал шесть тестов или получил оценку неудовлетворительно.</p> <p>Тесты (нормативы) для проведения промежуточной аттестации по итогам освоения дисциплины</p> <p>Тест оценки функциональной подготовленности / женщины, мужчины (Ж,М)</p> <p>№ п/п Тесты -----Единица измерения-----Пол -----Оценка-----5-----4-----3-----2</p> <p>1. Проба Мартине (20 приседаний за 30 секунд)-----%-----м/ж <20% -----21-40%-----41-65%-----более 66%</p> <p>2. Проба Штанге-----мин., сек-----м\ж-----в норме 40-55 и более</p>

Тесты оценки физической подготовленности
ЖЕНЩИНЫ

№ п/п-----Тесты-----Единицы измерения-----5-----4-----3-----2

1. Кросс по пересеченной местности 1 км -----мин., сек. 4.30-----5.00-----5.30-----6.00
2. Скандинавская ходьба (для студентов под. группы) км-----5-----4-----3-----2
3. Прыжок в длину с места см-----180-----170-----160-----150
4. Челночный бег 4х9-----сек-----9.8-----10.2-----10.7-----11.00
5. Поднимание туловища из положения, лежа на спине, руки за головой, ноги закреплены кол-во раз-----40-----30-----20-----10
6. Сгибание и разгибание рук в упоре от гимнастической скамейки кол-во раз-----14-----12-----10-----8
7. Наклон вперед из и. п. сед ноги врозь (40 см) см-----13-----11-----9-----7
8. Броски (одной рукой) и ловля теннисного мяча двумя руками с расстояния 1 метра от стенки за 30 сек кол-во раз-----35-----30-----25-----20
9. Бег на лыжах 1 км мин., сек.-----6.00-----6.30-----7.00-----7.30

Обязательные тесты для женщин:

1. Кросс по пересеченной местности 1 км или бег на лыжах 1 км;
2. Прыжок в длину с места или челночный бег 4х9;
3. Поднимание туловища из положения, лежа на спине, руки за головой, ноги закреплены или сгибание и разгибание рук в упоре от гимнастической скамейки;
4. Наклон вперед из и. п. сед ноги врозь (40 см);
5. Броски (одной рукой) и ловля теннисного мяча двумя руками с расстояния 1 метра от стенки за 30 сек.

МУЖЧИНЫ

№ п/п Тесты Единица измерения 5 4 3 2

1. Кросс по пересеченной местности 1 км-----мин., сек.-----4.00-----4.30-----5.00-----5.30
2. Скандинавская ходьба (для студентов под. группы)-----км-----6-----5-----4-----3
3. Прыжок в длину с места-----см-----2.40-----2.30-----2.20-----2.10
4. Челночный бег 4х9-----сек.-----9.2-----9.6-----10.1-----10.5
5. Поднимание туловища из положения, лежа на спине, руки за головой, ноги закреплены -----кол-во раз-----50-----40-----30-----20
6. Подтягивание из виса на высокой перекладине -----кол-во раз-----13-----10-----9-----7
7. Наклон вперед из и. п. сед ноги врозь (40 см)-----см-----11-----9-----7-----5
8. Броски (одной рукой) и ловля теннисного мяча двумя руками с расстояния 1 метра от стенки за 30 сек - кол-во раз-----40-----35-----30-----25
9. Бег на лыжах 1 км-----мин., сек.-----5.30-----6.00-----6.30-----7.00

Обязательные тесты для мужчин:

1. Кросс по пересеченной местности 1 км или бег на лыжах 1 км;
2. Прыжок в длину с места или челночный бег 4х9;
3. Подтягивание из виса на высокой перекладине или поднимание туловища из положения, лежа на спине, руки за головой, ноги закреплены;
4. Наклон вперед из и. п. сед ноги врозь (40 см);
5. Броски (одной рукой) и ловля теннисного мяча двумя руками с расстояния 1 метра от стенки за 30 сек.

Критерии оценивания.

"зачтено" Обучающийся должен сдать пять обязательных тестов по физической подготовленности и два обязательных теста по функциональной подготовленности не менее чем на оценку «удовлетворительно».
"не зачтено" Обучающийся не сдал обязательные тесты или получил оценку неудовлетворительно.

5.2. Темы письменных работ для проведения текущего контроля (эссе, рефераты, курсовые работы и др.)

Не предусмотрено

5.3. Фонд оценочных средств для проведения промежуточной аттестации

Промежуточная аттестация оценивается обязательными тестами по функциональной и физической подготовленности.

(Ж, М) - сдают два теста по функциональной подготовленности, и пять обязательных тестов по физической подготовленности.
 Тесты по физической подготовленности для (М) и (Ж) отличаются по гендерному различию (см. контрольные вопросы и задания для проведения текущего контроля и промежуточной аттестации по итогам освоения дисциплины).
 Обучающимся необходимо сдать вышеперечисленные тесты не менее чем на оценку "удовлетворительно".
 Примечание. Тесты по функциональной, физической и спортивно-технической подготовленности проводятся с учетом показаний и противопоказаний для студентов подготовительной группы. Студенты, которые не прошли медицинское обследование к сдаче нормативов (тестов) не допускаются.

6. Учебно-методическое и информационное обеспечение дисциплины

6.1. Рекомендуемая литература				
6.1.1. Основная литература				
	Авторы	Заглавие	Издательство, год	Эл. адрес
Л1.1	Конева Е.В.	Спортивные игры. Правила, техника, тактика.: учебное пособие для вузов	М: Юрайт , 2020	https://urait.ru/bcode/456321
Л1.2	Кондакова В.Л.	Самостоятельная работа студента по физической культуре: учебное пособие	М: Юрайт , 2021	https://urait.ru/viewer/samostoyatelnaya-rabota-studenta-po-fizicheskoy-kulture-476334#page/1
6.1.2. Дополнительная литература				
	Авторы	Заглавие	Издательство, год	Эл. адрес
Л2.1	Зайцев А.А.	Элективные курсы по физической культуре и спорту. Практическая подготовка. : учебное пособие	М.: Юрайт, 2021	https://urait.ru/viewer/elektivnye-kursy-po-fizicheskoy-kulture-prakticheskaya-podgotovka-476677#page/1
Л2.2	Жданкина Е.Ф., Добрынин И.М. и др.	Физическая культура. Лыжная подготовка: учебное пособие для ВУЗов: учебное пособие для ВУЗов	М:Юрайт , 2020	https://urait.ru/viewer/fizicheskaya-kultura-lyzhnaya-podgotovka-453244#page/1
6.1.3. Дополнительные источники				
	Авторы	Заглавие	Издательство, год	Эл. адрес
Л3.1	Белоуско Д.В.	Основы обучения двигательным действиям и развития физических качеств : Учебно-методическое пособие	Барнаул:АлтГУ , 2015	http://elibrary.asu.ru/handle/asu/926
6.2. Перечень ресурсов информационно-телекоммуникационной сети "Интернет"				
	Название	Эл. адрес		
Э1	ЭБС АлтГУ	http://elibrary.asu.ru/		

Э2	ЭБС "Юрайт"	https://biblio-online.ru/
Э3	Курс в Moodle "Элективные дисциплины по физической культуре и спорту"	https://portal.edu.asu.ru/course/view.php?id=10954
6.3. Перечень программного обеспечения		
<p>Microsoft Office 2010 (Office 2010 Professional, № 4065231 от 08.12.2010), (бессрочно); Microsoft Windows 7 (Windows 7 Professional, № 61834699 от 22.04.2013), (бессрочно); Chrome (http://www.chromium.org/chromium-os/licenses), (бессрочно); 7-Zip (http://www.7-zip.org/license.txt), (бессрочно); AcrobatReader (http://www.images.adobe.com/content/dam/Adobe/en/legal/servicetou/Acrobat_com_Additional_TOU-en_US-20140618_1200.pdf), (бессрочно); ASTRA LINUX SPECIAL EDITION (https://astralinux.ru/products/astra-linux-special-edition/), (бессрочно); LibreOffice (https://ru.libreoffice.org/), (бессрочно); Веб-браузер Chromium (https://www.chromium.org/Home/), (бессрочно); Антивирус Касперский (https://www.kaspersky.ru/), (до 23 июня 2024); Архиватор Ark (https://apps.kde.org/ark/), (бессрочно); Okular (https://okular.kde.org/ru/download/), (бессрочно); Редактор изображений Gimp (https://www.gimp.org/), (бессрочно)</p>		
6.4. Перечень информационных справочных систем		
<p>СПС КонсультантПлюс (инсталлированный ресурс АлтГУ или http://www.consultant.ru/). Электронная база данных «Scopus» (http://www.scopus.com); Электронная библиотечная система Алтайского государственного университета (http://elibrary.asu.ru/); Научная электронная библиотека eLibrary (http://elibrary.ru) Электронный ресурс в системе "Moodle" https://portal.edu.asu.ru/enrol/index.php?id=2653</p>		

7. Материально-техническое обеспечение дисциплины

Аудитория	Назначение	Оборудование
Спортивный зал С		Воланы для бадминтона; гантели (1-5 кг); коврики гимнастические (короткие); коврики гимнастические (длинные); мат гимнастический зальный; мячи баскетбольные; мячи волейбольные; насос для мячей; обручи гимнастические; перекладина гимнастическая; перекладины на шведскую стенку; рулетка; рабочее место преподавателя; ракетки для бадминтона; секундомеры; сетка волейбольная; сетки баскетбольные; скамьи гимнастические; стенки шведские; стойки волейбольные; судейская вышка; табло баскетбольное; тележка для мячей; щиты баскетбольные в сборе.
Склад ЛБ	помещение для хранения и профилактического обслуживания учебного оборудования	Ботинки лыжные; гиря (24 кг); канат; лыжероллеры; лыжи деревянные; лыжи пластиковые; мячи баскетбольные; мячи волейбольные; мячи футбольные; палки для скандинавской ходьбы; палки лыжные; секундомеры.
Лыжная база ЛБ	строение и прилегающая территория	Ботинки лыжные; лыжи деревянные; лыжи пластиковые; обручи гимнастические; палки для скандинавской ходьбы; палки лыжные; скакалки; брусья гимнастические; рабочее место преподавателя; сетка волейбольная; снегоходы; стойки волейбольные.
37СОК	спортивный зал	Воланы для бадминтона; коврики гимнастические (короткие); мат гимнастический зальный; мячи волейбольный; мячи теннисные; насос для мячей; обручи гимнастические; перекладина на шведскую

Аудитория	Назначение	Оборудование
		стенку; рабочее место преподавателя; рулетка, ракетки для бадминтона; сетка волейбольная; скакалки; скамьи гимнастические; стенка шведская; стойки волейбольные; судейская вышка; табло волейбольное электронное.
35аСОК	тренажерный зал	Беговые дорожки; бицепс-трицепс ног; блины; блины обрезиненные; велотренажеры магнитные; весы; гантели (1-2 кг); гантели (5-40 кг); голень блок; грифы; замки; зеркала; коврики гимнастические (короткие); обруч гимнастический; пояса атлетические; рабочее место преподавателя; скамья 45-90°; скамьи атлета 0-90° кор.; скамья атлета горизонт.; скамьи «Гиперэкстензия»; скамья для пресса проф.; скамьи Жим 0°; скамья Жим 30°; скамья Жим из-за головы; скамья Французский жим; степ-платформа; стойка для приседа; стойки под блины; стойки под гантели; стойка под грифы; стол для армрестлинга; тренажер бицепс-трицепс ног 50 кг; тренажер Голень-присед: тренажер Голень сидя; тренажер-качалка для мышц брюшного пресса; тренажер Жим из-за головы-Хаммер; тренажер Жим Смитта; тренажер Кроссовер 2*75 кг; тренажер Машина Смитта; тренажер Наутилус (100 кг); тренажер Ножной пресс; тренажер Разводка ног; тренажер Разводка рук сидя; тренажер Сводка ног 50 кг; тренажер Стул Скотта; тренажеры Тяга сверху; тренажер Фронтальная тяга; тренажер Хаммер-грудь; тренажер Хаммер-спина; тренажер эллиптический; тяга стоя; шведская стенка; шведская стенка напольная-твистор.
35СОК	зал лфк, аэробики	Бодибары (палки гимнастические), 3 кг; гантели (0,5-1,5 кг); весы-жироанализаторы многофункциональные; динамометры кистевые; динамометр становой; зеркала; коврики гимнастические; мат гимнастический зальный; механический ростомер-рулетка со сматывающейся металлической лентой; мячи для большого тенниса; мячи массажные; пульсометры; перекладина гимнастическая; секундомер; скамьи; спиромеры; стол теннисный; тонометр автоматический; тонометры автоматические запястные; трекинг-палки; фитдиски; балансировочные подушки (медицинские балансировочные диски); хореографические станки; шагомеры.
33СОК	зал аэробики	Амортизаторы резиновые; весы; воланы для бадминтона; гантели 1 кг; гимнастические палочки деревянные; гимнастические палочки металлические; динамометры кистевые; диски вращения; диск CD музыкальный; зеркала; коврики гимнастические (короткие); конусы пластиковые (маленькие); конусы пластиковые (большие); массажные палки; мат гимнастический зальный; музыкальный центр LG; колонки; мячи баскетбольные; мячи волейбольные; мячи резиновые; мячи теннисные; мячи утяжеленные; обручи гимнастические алюминиевые; перекладины на шведскую стенку; рабочее место преподавателя; ракетки для бадминтона; секундомеры; скакалки; спиромер; стенки шведские; степ-платформы деревянные; теп-платформы пластиковые; стул; тонометр автоматический; утяжелители;

Аудитория	Назначение	Оборудование
		хореографические станки; эстафетные палочки деревянные.

8. Методические указания для обучающихся по освоению дисциплины

Дисциплина (модуль) «Элективные дисциплины по физической культуре и спорту» реализуется в виде практических занятий по видам спорта и самостоятельной работы студентов. В начале первого семестра обучающимся необходимо пройти медицинский осмотр (по графику). По результатам медицинского обследования студенты распределяются по учебным отделениям (основное, специальное, спортивное и отделение адаптивной физической культуры (АФК)). Обучающиеся, не прошедшие медицинского обследования с оформлением медицинского заключения о принадлежности к медицинской группе, к практическим занятиям не допускаются.

На практических занятиях обучающимся необходимо соблюдать меры безопасности, выполнять все требования преподавателя и методические указания. Для повышения функциональной, физической и спортивно-технической подготовленности необходимо посещать каждое практическое занятие за исключением уважительной причины (болезнь студента, подтверждающаяся медицинской справкой) и выполнять рекомендации по самостоятельной работе (см. РПД).

Занятия, пропущенные по уважительной причине, не отрабатываются.

Студенты, пропустившие учебные занятия без уважительной причины отрабатывают пропущенные занятия в соответствии с графиком отработок по дисциплине (модулю) «Элективные дисциплины по физической культуре и спорту», утвержденным заведующим кафедрой физического воспитания АлтГУ. Отрабатывается каждая учебная пара.

Практические занятия для студентов специального отделения и отделения АФК осуществляется с учетом психофизического развития, индивидуальных возможностей и состояния здоровья таких обучающихся.

Учитываются показания и противопоказания для каждого студента. Использование средств физической культуры включает физические упражнения из различных видов спорта и современных оздоровительных методик и систем. Для их реализации используется индивидуально-дифференцированный подход.

Для групп специального отделения и отделения АФК в расписании планируются отдельные практические занятия.

Обучающиеся, освобожденные от практических занятий по дисциплине (модулю) «Элективные дисциплины по физической культуре и спорту» пишут и защищают рефераты.

МИНОБРНАУКИ РОССИИ

федеральное государственное бюджетное образовательное учреждение высшего образования
«Алтайский государственный университет»

Конфликтология рабочая программа дисциплины

Закреплена за кафедрой	Кафедра социологии и конфликтологии
Направление подготовки	37.03.02. Конфликтология
Профиль	Конфликт-менеджмент
Форма обучения	Очная
Общая трудоемкость	3 ЗЕТ
Учебный план	37_03_02_Конфликтология_КМ-2022

Часов по учебному плану	108	Виды контроля по семестрам	
в том числе:		экзамены:	3
аудиторные занятия	42		
самостоятельная работа	5		
индивидуальные консультации	34		
контроль	27		

Распределение часов по семестрам

Курс (семестр)	2 (3)		Итого	
	Неделя 16			
Вид занятий	УП	РПД	УП	РПД
Лекции	18	18	18	18
Практические	24	24	24	24
Сам. работа	5	5	5	5
Консультации	34	34	34	34
Часы на контроль	27	27	27	27
Итого	108	108	108	108

Программу составил(и):
к.с.н., Доцент, Нагайцев В.В.

Рецензент(ы):
к.с.н., Доцент, Чуканова Т.В.

Рабочая программа дисциплины
Конфликтология

разработана в соответствии с ФГОС:
Федеральный государственный образовательный стандарт высшего образования - бакалавриат по направлению подготовки 37.03.02 Конфликтология (приказ Минобрнауки России от 29.07.2020 г. № 840)

составлена на основании учебного плана:
37.03.02 Конфликтология
утвержденного учёным советом вуза от 27.04.2021 протокол № 6.

Рабочая программа одобрена на заседании кафедры
Кафедра социологии и конфликтологии

Протокол от 26.04.2023 г. № 9
Срок действия программы: 2023-2027 уч. г.

Заведующий кафедрой
к.с.н., доцент Нагайцев Виктор Валентинович

Визирование РПД для исполнения в очередном учебном году

Рабочая программа пересмотрена, обсуждена и одобрена для
исполнения в 2023-2024 учебном году на заседании кафедры

Кафедра социологии и конфликтологии

Протокол от 26.04.2023 г. № 9
Заведующий кафедрой *к.с.н., доцент Нагайцев Виктор Валентинович*

1. Цели освоения дисциплины

1.1.	<p>Цель курса – формирование компетенций в области управления конфликтами, изучение методологических и прикладных подходов к анализу социальных конфликтов в обществе, формирование на этой основе у студентов целостного представления о социальных конфликтах, происходящих в современном российском обществе.</p> <p>Задачи курса:</p> <ul style="list-style-type: none">- сформировать у студентов разностороннее представление о сущности и формах проявления социального конфликта во всех сферах общественной и личной жизни социальных субъектов в современных условиях;- ознакомить студентов с закономерностями и особенностями возникновения и развития социальных конфликтов в российском обществе;- ознакомить студентов с комплексом конфликтологических теорий, их базовых положениях, методологией, методикой и техникой эмпирических исследований конфликтов разных типов;- ознакомить студентов с общими правилами и технологией диагностики конфликтов;- ознакомить студентов с набором моделей решения конфликтов, условий их применения и методов их реализации;- ознакомить студентов с формами и технологиями посредничества в конфликте;- ознакомить студентов со спецификой эмпирических исследований социальных конфликтов в современной России, достижениями и актуальными проблемами современной конфликтологии;- подготовить студентов к дальнейшей исследовательской деятельности по мониторингу конфликтности локальных социумов и социальной напряженности в них;- способствовать применению студентами на практике полученных теоретических знаний по конфликтологии;- предоставить студентам возможность активной самостоятельной работы по изучению социальных конфликтов в современных условиях.
------	---

2. Место дисциплины в структуре ООП

Цикл (раздел) ООП: Б1.О.04

3. Компетенции обучающегося, формируемые в результате освоения дисциплины

ОПК-1	Способен осуществлять научное исследование на основе современной методологии изучения конфликтов, реализовывать научные программы в сфере профессиональной деятельности, применять методы сбора, анализа и интерпретации эмпирических данных в соответствии с поставленной задачей, оценивать достоверность эмпирических данных и обоснованность выводов исследований
ОПК-1.1	Знает современную теоретико методологическую основу изучения конфликтов;
ОПК-1.2	Умеет применять методы сбора, анализа и интерпретации эмпирических данных в соответствии с поставленной задачей;
ОПК-1.3	Обладает навыками оценки достоверности эмпирических данных и обоснованности выводов исследований

В результате освоения дисциплины обучающийся должен

3.1.	Знать:
3.1.1.	<ul style="list-style-type: none">- историю предмета конфликтология; методологические основы анализа социального конфликта; его структуру, виды; формы протекания; способы решения;- как работать в коллективе, толерантно воспринимая социальные, этнические, конфессиональные и культурные различия.
3.2.	Уметь:

3.2.1.	- использовать основные технологии урегулирования конфликтов и поддержания мира; - осуществлять анализ социального конфликта с использованием понятийно-категориального аппарата конфликтологии, использовать современные теоретические подходы в исследованиях конфликта; - работать в коллективе, толерантно воспринимая социальные, этнические, конфессиональные и культурные различия.
3.3.	Иметь навыки и (или) опыт деятельности (владеть):
3.3.1.	- проведения исследований по проблемам конфликтологии, использования общих методов анализа и диагностики конфликта, а также технологий урегулирования и разрешения конфликтов и поддержания мира; - работы в коллективе, толерантно воспринимая социальные, этнические, конфессиональные и культурные различия.

4. Структура и содержание дисциплины

Код занятия	Наименование разделов и тем	Вид занятия	Семестр	Часов	Компетенции	Литература
Раздел 1. Теоретико-методологические основы конфликтологии						
1.1.	Научный статус и уровни конфликтологического знания	Лекции	3	4	ОПК-1.1, ОПК-1.2, ОПК-1.3	Л2.1, Л1.1
1.2.	Конфликт, его природа и сущность	Практические	3	4	ОПК-1.1, ОПК-1.2, ОПК-1.3	Л2.1, Л1.1
1.3.	Научный статус и уровни конфликтологического знания	Консультации	3	16	ОПК-1.1, ОПК-1.2, ОПК-1.3	Л2.1, Л1.1
1.4.	История, теория и методология конфликтологии	Лекции	3	2	ОПК-1.1, ОПК-1.2, ОПК-1.3	Л2.1, Л1.1
1.5.	Структура и истоки конфликта	Практические	3	2	ОПК-1.1, ОПК-1.2, ОПК-1.3	Л2.1, Л1.1
1.6.	История, теория и методология конфликтологии	Сам. работа	3	0	ОПК-1.1, ОПК-1.2, ОПК-1.3	Л2.1, Л1.1
Раздел 2. Технологии диагностики и разрешения социальных конфликтов						
2.1.	Анализ и диагностика социального конфликта	Лекции	3	2	ОПК-1.1, ОПК-1.2, ОПК-1.3	Л2.1, Л1.1
2.2.	Динамика конфликта	Практические	3	2	ОПК-1.1, ОПК-1.2, ОПК-1.3	Л2.1, Л1.1
2.3.	Анализ и диагностика социального конфликта	Консультации	3	6	ОПК-1.1, ОПК-1.2, ОПК-1.3	Л2.1, Л1.1
2.4.	Основные модели разрешения социальных конфликтов	Лекции	3	2	ОПК-1.1, ОПК-1.2, ОПК-1.3	Л2.1, Л1.1

Код занятия	Наименование разделов и тем	Вид занятия	Семестр	Часов	Компетенции	Литература
2.5.	Культура преобразования и разрешения конфликтов	Практические	3	2	ОПК-1.1, ОПК-1.2, ОПК-1.3	Л2.1, Л1.1
2.6.	Основные модели разрешения социальных конфликтов	Сам. работа	3	1	ОПК-1.1, ОПК-1.2, ОПК-1.3	Л2.1, Л1.1
2.7.	Посредничество в социальном конфликте	Лекции	3	2	ОПК-1.1, ОПК-1.2, ОПК-1.3	Л2.1, Л1.1
2.8.	Конфликтность и толерантность в общении	Практические	3	2	ОПК-1.1, ОПК-1.2, ОПК-1.3	Л2.1, Л1.1
2.9.	Посредничество в социальном конфликте	Сам. работа	3	1	ОПК-1.1, ОПК-1.2, ОПК-1.3	Л2.1, Л1.1
Раздел 3. Основные типы социальных конфликтов						
3.1.	Межличностные конфликты	Лекции	3	2	ОПК-1.1, ОПК-1.2, ОПК-1.3	Л2.1, Л1.1
3.2.	Типология конфликтов	Практические	3	2	ОПК-1.1, ОПК-1.2, ОПК-1.3	Л2.1, Л1.1
3.3.	Межличностные конфликты	Сам. работа	3	1	ОПК-1.1, ОПК-1.2, ОПК-1.3	Л2.1, Л1.1
3.4.	Поведение людей в конфликте	Лекции	3	2	ОПК-1.1, ОПК-1.2, ОПК-1.3	Л2.1, Л1.1
3.5.	Стрессы в конфликтных отношениях организации	Практические	3	4	ОПК-1.1, ОПК-1.2, ОПК-1.3	Л2.1, Л1.1
3.6.	Поведение людей в конфликте	Сам. работа	3	1	ОПК-1.1, ОПК-1.2, ОПК-1.3	Л2.1, Л1.1
3.7.	Конфликты в семье	Консультации	3	8	ОПК-1.1, ОПК-1.2, ОПК-1.3	Л2.1, Л1.1
3.8.	Внутриличностные конфликты	Сам. работа	3	1	ОПК-1.1, ОПК-1.2, ОПК-1.3	Л2.1, Л1.1
3.9.	Внутриличностные конфликты и их преодоление	Практические	3	2	ОПК-1.1, ОПК-1.2, ОПК-1.3	Л2.1, Л1.1
3.10.	Конфликты в организациях	Лекции	3	2	ОПК-1.1, ОПК-1.2, ОПК-1.3	Л2.1, Л1.1
3.11.	Трудовой конфликт	Практические	3	4	ОПК-1.1, ОПК-1.2, ОПК-1.3	Л2.1, Л1.1

Код занятия	Наименование разделов и тем	Вид занятия	Семестр	Часов	Компетенции	Литература
3.12.	Конфликты в организациях	Сам. работа	3	0	ОПК-1.1, ОПК-1.2, ОПК-1.3	Л2.1, Л1.1
3.13.	Массовые конфликты	Консультации	3	4	ОПК-1.1, ОПК-1.2, ОПК-1.3	Л2.1, Л1.1

5. Фонд оценочных средств

5.1. Контрольные вопросы и задания для проведения текущего контроля и промежуточной аттестации по итогам освоения дисциплины

Оценочные материалы для текущего контроля по разделам и темам дисциплины в полном объеме размещены в онлайн-курсе на образовательном портале «Цифровой университет АлтГУ» – <https://portal.edu.asu.ru/>

1. Тестовые задания, предполагающие выбор одного из вариантов (примеры заданий закрытого типа)

Вопрос 1. Отличительными признаками комплексного междисциплинарного исследования по конфликтологической тематике являются:

- а) направленность на решение конфликта
- б) поиск новых вариантов решения конфликта
- в) системность и комплексность
- г) строгая отчетность

Ответ: а

Вопрос 2. К методам комплексного междисциплинарного исследования по конфликтологической тематике не относятся:

- а) общенаучные методы
- б) частнонаучные методы
- в) междисциплинарные методы
- г) определяющие методы

Ответ: г

Вопрос 3. К какому принципу научного познания относится рассмотрения факторов внешней среды, воздействующих на конфликт:

- а) системности
- б) комплексности
- в) эффективности
- г) аналитичности

Ответ: б,г

Вопрос 4. В структуре общенаучных методов и приемов междисциплинарного исследования по конфликтологической тематике выделяют три уровня. Что из перечисленного к ним не относится:

- а) наблюдение
- б) эксперимент
- в) сравнение
- г) формализация

Ответ: г

Вопрос 5. Замысел междисциплинарного исследования по конфликтологической тематике – это:

- а) основная идея, которая связывает воедино все структурные элементы методики, определяет порядок проведения исследования, его этапы
- б) оформление результатов исследования
- в) сбор и систематизация фактического материала о конфликтах
- г) обработка полученных данных

Ответ: а

Вопрос 6. В процессе диагностики конкретного конфликта осуществляется следующие

исследовательские подходы:

- а) структурный
- б) организационный
- в) функциональный
- г) структурный, организационный и функциональный

Ответ: г

Вопрос 7. Исходя из полученных результатов, междисциплинарное исследование по конфликтологической тематике может быть:

- а) фундаментальное
- б) прикладное
- в) в виде разработок
- г) фундаментальная, прикладная и в виде разработок

Ответ: г

Вопрос 8. Основное внимание РФФИ уделяет финансированию научно-исследовательских работ по конфликтологической тематике:

- а) региональных
- б) фундаментальных
- в) прикладных
- г) в виде разработок

Ответ: б

Вопрос 9. Методика междисциплинарного исследования по конфликтологической тематике представляет собой:

- а) систему последовательно используемых приемов в соответствии с целью исследования
- б) систему и последовательность действий по исследованию конкретного конфликта
- в) совокупность теоретических принципов и методологию исследования реальных конфликтов
- г) способ познания конфликтов при помощи последовательных наблюдений за ними

Ответ: а

Вопрос 10. Отрасль конфликтологии, в рамках которой ведутся междисциплинарные исследования, это:

- а) научное направление
- б) научная теория
- в) научная концепция
- г) научный подход

Ответ: а

Вопрос 11. Обычно междисциплинарное исследование по конфликтологической тематике состоит из трех основных этапов. Какой из перечисленных ниже этапов лишний:

- а) подготовительный
- б) творческий
- в) полевой
- г) заключительный

Ответ: б

Вопрос 12. Проблема междисциплинарного исследования по конфликтологической тематике – это:

- а) то, что предстоит открыть, доказать, нечто пока неизвестное
- б) то, что пока не получается у автора научного исследования
- в) источник информации, необходимой для исследования конфликта
- г) более конкретный источник информации, необходимой для исследования конфликта

Ответ: а

Вопрос 13. Тема междисциплинарного исследования по конфликтологической тематике – это:

- а) уточнение проблемы, конкретизирующее основной замысел
- б) то, что предстоит открыть, доказать, нечто пока неизвестное
- в) источник информации, необходимой для исследования конфликта
- г) более конкретный источник информации, необходимой для исследования конфликта

Ответ: а

Вопрос 14. Целенаправленное изучение конфликта, которое опирается в основном на его восприятие – это:

- а) ощущение конфликта
 - б) наблюдение за развитием конфликта
 - в) эксперимент над участниками конфликта
 - г) сравнение разных типов конфликта
- Ответ: б

Вопрос 15. Активное и целенаправленное вмешательство исследователя в протекание изучаемого конфликта – это:

- а) ощущение конфликта
 - б) наблюдение за развитием конфликта
 - в) эксперимент над участниками конфликта
 - г) сравнение разных типов конфликта
- Ответ: б

КРИТЕРИИ ОЦЕНИВАНИЯ: Каждое задание оценивается 1 баллом. Оценивание КИМ теоретического характера в целом:

- «отлично» – верно выполнено 85-100% заданий; «хорошо» – верно выполнено 70-84% заданий; «удовлетворительно» – верно выполнено 51-69% заданий; «неудовлетворительно» – верно выполнено 50% или менее 50% заданий.

2. Тестовые задания открытого типа

Вопрос 1. _____ - это сфера исследовательской деятельности, направленная на получение новых знаний о реальных конфликтах.

Ответ: прикладная конфликтология

Вопрос 2. Из каких трех основных этапов обычно состоит междисциплинарное исследование по конфликтологической тематике:

Ответ: 1) подготовительный, 2) полевой, 3) заключительный

Вопрос 3. Управление конфликтом включает в себя следующие этапы:

Ответ: 1) анализ и диагностика конфликта, 2) определение целей, 3) выбор стратегии решения конфликта, 4) реализацию выбранной стратегии, 5) осуществление контроля.

Вопрос 4. Определение объекта и предмета, цели и задач междисциплинарного исследования по конфликтологической тематике происходит на _____ этапе научного исследования.

Ответ: на подготовительном

Вопрос 5. Проверка гипотез междисциплинарного исследования по конфликтологической тематике происходит на _____ этапе исследования.

Ответ: на полевом (исследовательском)

Вопрос 6. Формулировка выводов, их апробирование и уточнение происходит на _____ этапе междисциплинарного исследования по конфликтологической тематике.

Ответ: на заключительном

Вопрос 7. Предмет междисциплинарного исследования по конфликтологической тематике – это:

Ответ: более конкретный источник информации, необходимой для исследования; то, что находится в границах объекта исследования

Вопрос 8. _____ - это система предписаний, принципов, требований, которые должны ориентировать на решение конкретной задачи, достижении определенного результата.

Ответ: Метод исследования

Вопрос 9. Методы конфликтологии и других социально-гуманитарных наук относятся к _____ методам исследования.

Ответ: частнонаучным

Вопрос 10. Опрос, наблюдение, анализ документов относятся к _____ методам исследования по конфликтологической тематике.

Ответ: количественным

Вопрос 11. Исследование, которое отличается большой совокупностью опрашиваемых, тщательно разработанной программой прикладного социологического исследования, называется:

Ответ: описательным

Вопрос 12. В зависимости от частоты проведения прикладные исследования по конфликтологической тематике делятся на:

Ответ: разовые и повторные

Вопрос 13. В зависимости от целей и задач прикладные исследования по конфликтологической тематике делятся на:

Ответ: аналитические, описательные, пилотажные

Вопрос 14. По месту проведения диагностики конфликтной ситуации различают исследования:

Ответ: полевые и лабораторные

Вопрос 15. Метод сбора первичной информации путем непосредственной регистрации исследователем конфликтных событий, происходящих в определенных условиях, называется:

Ответ: наблюдение

Вопрос 16. При каком виде наблюдения участники конфликта знают о существовании исследователя:

Ответ: открытое наблюдение

Вопрос 17. Что считается исследовательским инструментарием в методе наблюдения:

Ответ: дневник наблюдений

Вопрос 18. Свойство выборочной совокупности воспроизводить параметры и значимые элементы структуры генеральной совокупности, называется:

Ответ: репрезентативность

Вопрос 19. Результаты исследования, проведенного кем-то другим, опубликованные в печати, называются:

Ответ: вторичные данные

Вопрос 20. Погрешности в результатах исследования, которые поддаются исчислению и ошибки при сборе информации, называются:

Ответ: случайные

КРИТЕРИИ ОЦЕНИВАНИЯ ОТКРЫТЫХ ВОПРОСОВ.

«Отлично»: Ответ полный, развернутый. Вопрос точно и исчерпывающе передан, терминология сохранена, студент превосходно владеет основной и дополнительной литературой, ошибок нет.

«Хорошо»: Ответ полный, хотя краток, терминологически правильный, нет существенных недочетов. Студент хорошо владеет пройденным программным материалом; владеет основной литературой, суждения правильны.

«Удовлетворительно»: Ответ неполный. В терминологии имеются недостатки. Студент владеет программным материалом, но имеются недочеты. Суждения фрагментарны.

«Неудовлетворительно»: Не использована специальная терминология. Ответ в сущности неверен. Переданы лишь отдельные фрагменты соответствующего материала вопроса. Ответ не соответствует вопросу или вовсе не дан.

5.2. Темы письменных работ для проведения текущего контроля (эссе, рефераты, курсовые работы и др.)

Не предусмотрены.

5.3. Фонд оценочных средств для проведения промежуточной аттестации

Промежуточная аттестация заключается в проведении в конце семестра экзамена (для обучающихся, не получивших оценку по результатам текущей успеваемости) по всему изученному курсу. Экзамен проводится в устной форме по билетам. В билет входит 2 вопроса: 1 вопрос теоретического характера и 1 вопрос практико-ориентированного характера.

Вопросы и задания к экзамену

Перечень теоретических вопросов:

1. Назовите объект, предмет и уровни конфликтологического исследования.
2. Обозначьте основные направления зарубежной конфликтологии. Диалектические и функционалистские концепции анализа социального конфликта.
3. Назовите базовые методологические положения современной теории конфликта.
4. Раскройте суть диагностики социального конфликта как специальной исследовательской технологии.
5. Назовите социологические, психологические, политологические, юридические методы исследования социальных конфликтов.
6. Расскажите в чем заключается методика исследований конфликтности локального социума.
7. Опишите основные характеристики социального конфликта, выявляемые в процессе его диагностики.
8. Раскройте типологию социальных конфликтов.
9. Назовите общие правила диагностики социального конфликта.
10. Расскажите, какова последовательность операций в процессе диагностики конфликта.
11. Опишите программу социологического исследования конкретного социального конфликта, ее специфику и основные элементы.
12. Расскажите, какова теоретическая и эмпирическая модель изучаемого социального конфликта.
13. Представьте основной набор эмпирических методов сбора информации о конфликте, используемых в процессе его диагностики.
14. Расскажите, в чем заключается специфика диагностики социальных конфликтов в организациях.
15. Расскажите, какова сущность и технологии конфликтологического консалтинга.
16. Назовите основные способы (модели) разрешения социальных конфликтов.
17. Назовите основные стадии исследования социального конфликта.
18. Расскажите, какова сущность и технологии диагностики межэтнических и межнациональных конфликтов.
19. Расскажите, какова сущность и технологии диагностики межэтнических и межнациональных конфликтов.
20. Расскажите, какова сущность и технологии диагностики семейных конфликтов.

Практические задания:

1. Изобразите графически соотношение основных элементов конфликта.
2. Проведите анализ и диагностику предложенной преподавателем конкретной конфликтной ситуации.
3. Разработайте программу диагностики конфликтности, связанной с наличием в коллективе конкретной организации социальных, этнических, конфессиональных и культурных различий.
4. Сделайте свой прогноз развития событий и процессов в коллективе конкретной организации, в которой уже несколько месяцев происходит задержка выплат работникам заработной платы.
5. Разработайте программу снижения уровня социальной напряженности в коллективе конкретной организации.
6. Предложите новую (свою собственную) типологию элементов социального конфликта.
7. Проведите диагностику какого-либо известного конкретного конфликта.
8. Приведите примеры участия исследователя конфликтолога в решении конфликтов.
9. С помощью методики определения межличностной совместимости людей А.Я. Анцупова проверьте степень своей совместимости со своими однокурсниками.
10. Проанализируйте свой последний межличностный конфликт в соответствии с методикой диагностики конфликтов.

Приложения

Приложение 1.  [ФОС Конфликтология для конфликтологов 2018.docx](#)

6. Учебно-методическое и информационное обеспечение дисциплины

6.1. Рекомендуемая литература				
6.1.1. Основная литература				
	Авторы	Заглавие	Издательство, год	Эл. адрес
Л1.1	Лопарев, А. В.	Конфликтология: учебник для академического бакалавриата	М.: Издательство Юрайт // ЭБС "Юрайт", 2018	www.biblio-online.ru/book/A3965F22-B

				30E-46E8-B7AC-D B744E01CBF8
6.1.2. Дополнительная литература				
	Авторы	Заглавие	Издательство, год	Эл. адрес
Л2.1	Бунтовская, Л. Л.	Конфликтология : учебное пособие для академического бакалавриата	М.: Издательство Юрайт // ЭБС Юрайт, 2018	www.biblio-online.ru/book/6CBED0CF-656E-4A94-8DFC-BAA67F70825C
6.2. Перечень ресурсов информационно-телекоммуникационной сети "Интернет"				
	Название		Эл. адрес	
Э1	http://ru.wikipedia.org/wiki/конфликтология			
Э2	http://www.humanities.edu.ru/ – Социально-гуманитарное образование: федеральный портал.			
Э3	http://window.edu.ru/window – Единое окно доступа к образовательным ресурсам. Интегральный каталог образовательных интернет-ресурсов, электронная учебно-методическая библиотека, ресурсы системы федеральных образовательных порталов.			
Э4	Курс в Moodle Конфликтология		https://portal.edu.asu.ru/course/view.php?id=1407	
6.3. Перечень программного обеспечения				
Microsoft Windows Microsoft Office 7-Zip AcrobatReader				
6.4. Перечень информационных справочных систем				
Электронная библиотечная система "Юрайт" (https://biblio-online.ru/). Информационная справочная система: СПС Консультант Плюс (инсталлированный ресурс АлтГУ или http://www.consultant.ru/). Профессиональные базы данных: Электронная база данных «Scopus» (http://www.scopus.com); Электронная библиотечная система Алтайского государственного университета (http://elibrary.asu.ru/); Научная электронная библиотека elibrary (http://elibrary.ru/).				

7. Материально-техническое обеспечение дисциплины

Аудитория	Назначение	Оборудование
Помещение для самостоятельной работы	помещение для самостоятельной работы обучающихся	Компьютеры, ноутбуки с подключением к информационно-телекоммуникационной сети «Интернет», доступом в электронную информационно-образовательную среду АлтГУ
Учебная аудитория	для проведения занятий лекционного типа, занятий семинарского типа (лабораторных и(или) практических), групповых и	Стандартное оборудование (учебная мебель для обучающихся, рабочее место преподавателя, доска)

Аудитория	Назначение	Оборудование
	индивидуальных консультаций, текущего контроля и промежуточной аттестации, курсового проектирования (выполнения курсовых работ), проведения практик	

8. Методические указания для обучающихся по освоению дисциплины

Методические указания и рекомендации для студентов по подготовке к лекционным занятиям
 Подготовка к лекциям осуществляется студентами в рамках самостоятельной работы по курсу. Она предусматривает работу с книгами, документами, первоисточниками; проработку материала лекции по рекомендованным учебникам, учебным пособиям и другим источниками информации с целью углубления знаний по данной теме.

Методические указания и рекомендации студентам по работе на лекционных занятиях
 В ходе лекционных занятий по дисциплине необходимо вести конспектирование учебного материала. Конспектирование лекций – сложный вид вузовской аудиторной работы, предполагающий интенсивную умственную деятельность студента. В процессе конспектирования не следует записывать дословно всю лекцию. Целесообразно вначале понять основную мысль, излагаемую преподавателем, а затем записать ее. Желательно запись осуществлять, оставляя поля, на которых позднее, при самостоятельной работе с конспектом, можно сделать дополнительные записи, отметить непонятные места. Конспект лекции лучше подразделять на пункты. Этому в большой степени будут способствовать вопросы плана лекции, предложенные преподавателям. Следует обращать внимание на акценты, выводы, которые делает преподаватель, отмечая наиболее важные моменты в лекционном материале замечаниями «важно», «нужно запомнить» и т.п. Можно делать это и с помощью разноцветных маркеров, подчеркивая термины и определения. Целесообразно разработать собственную систему сокращений, аббревиатур и символов общераспространенных слов и выражений, специальных терминов. Работа над конспектом лекции по дисциплине не заканчивается в лекционной аудитории, а продолжается студентом дома, при этом обучающийся повторяет содержание лекционного материала, знакомится с рекомендованной литературой, делает себе пометки в тексте лекции, продолжает конспект. Работая над конспектом лекций, всегда необходимо использовать литературу, которую рекомендовал преподаватель. Именно такая серьезная, кропотливая работа с лекционным материалом позволит глубоко овладеть материалом по дисциплине.

Методические указания и рекомендации студентам по подготовке к практическим занятиям
 Теоретические вопросы и практические задания практических занятий, рекомендуемая литература сообщаются преподавателем на лекционных занятиях, а также содержатся в рабочей программе дисциплины. Начинать подготовку к практическому занятию надо с изучения рекомендованной литературы. Необходимо помнить, что на лекции рассматривается не весь материал темы, а только его часть. Остальная его часть восполняется в процессе самостоятельной работы. В связи с этим работа с рекомендованной литературой обязательна. Особое внимание при этом необходимо обратить на содержание основных положений и выводов, объяснение явлений и фактов, уяснение практического приложения рассматриваемых теоретических вопросов. В процессе этой работы студент должен стремиться понять и запомнить основные положения рассматриваемого материала, примеры, поясняющие его. Заканчивать подготовку следует составлением плана (конспекта) по каждому изучаемому вопросу. Это позволяет составить концентрированное, сжатое представление по изучаемым вопросам. При необходимости следует обращаться за консультацией к преподавателю.

Методические указания и рекомендации для студентов по работе на практических занятиях
 На практическом занятии студент должен быть готовым к ответу на все представленные в рабочей программе теоретические вопросы по теме занятия, проявить максимальную активность при их рассмотрении. Выступление с ответом должно строиться свободно, убедительно и аргументировано. Преподаватель следит, чтобы выступление не сводилось к простому воспроизведению текста, не допускается чтение конспекта. При этом студент может обращаться к записям конспекта лекций и непосредственно к первоисточникам. Результат такой работы должен проявиться в способности студента свободно ответить на теоретические вопросы, его участии в коллективном обсуждении вопросов изучаемой темы, правильном выполнении практических заданий, предложенных преподавателем тестов.

Методические указания и рекомендации для студентов по организации самостоятельной работы
 Для углубления, расширения и детализирования полученных знаний студентам отводятся часы на

самостоятельную работу. Это может быть конспектирование и работа с книгой, документами, первоисточниками; доработка и оформление записей по лекционному материалу; проработка материала по учебникам, учебным пособиям и другим источниками информации и др. Самостоятельную работу лучше всего планомерно осуществлять весь семестр, предусматривая при этом регулярное повторение пройденного материала. Цель самостоятельной работы – закрепить полученные знания в рамках отдельных тем по дисциплине, сформировать умения и навыки по решению вопросов, составляющим содержание курса. При необходимости студент может получить индивидуальную консультацию у преподавателя.

Методические указания и рекомендации студентам по подготовке реферата

Подготовка рефератов направлена на развитие и закрепление у студентов навыков самостоятельного глубокого, творческого и всестороннего анализа научной, методической и другой литературы по актуальным проблемам дисциплины; на выработку навыков и умений грамотно и убедительно излагать материал, четко формулировать теоретические обобщения, выводы и практические рекомендации. Рефераты должны отвечать высоким квалификационным требованиям в отношении научности содержания и оформления. Темы рефератов, как правило, посвящены рассмотрению одной проблемы. Объем реферата может быть от 12 до 15 страниц текста, напечатанного через 1,5 интервала (библиографический список и приложения в объем не входят). Текстовая часть работы состоит из введения, основной части и заключения. Во введении студент кратко обосновывает актуальность избранной темы реферата, раскрывает конкретные цели и задачи, которые он собирается решить в ходе своего небольшого исследования. В основной части подробно раскрывается содержание вопроса (вопросов) темы. В заключении кратко должны быть сформулированы полученные результаты исследования и даны выводы. Кроме того, заключение может включать предложения автора, в том числе и по дальнейшему изучению заинтересовавшей его проблемы. В список литературы (источников и литературы) студент включает только те документы, которые он использовал при написании реферата. В приложении (приложения) к реферату могут выноситься таблицы, графики, схемы и другие вспомогательные материалы, на которые имеются ссылки в тексте реферата.

МИНОБРНАУКИ РОССИИ

федеральное государственное бюджетное образовательное учреждение высшего образования
«Алтайский государственный университет»

Практикум по урегулированию конфликтов рабочая программа дисциплины

Закреплена за кафедрой	Кафедра социологии и конфликтологии
Направление подготовки	37.03.02. Конфликтология
Профиль	Конфликт-менеджмент
Форма обучения	Очная
Общая трудоемкость	3 ЗЕТ
Учебный план	37_03_02_Конфликтология_КМ-2022

Часов по учебному плану	108	Виды контроля по семестрам	
в том числе:		зачеты:	3
аудиторные занятия	42		
самостоятельная работа	32		
индивидуальные консультации	34		

Распределение часов по семестрам

Курс (семестр)	2 (3)		Итого	
	16			
Неделя	16			
Вид занятий	УП	РПД	УП	РПД
Лекции	18	18	18	18
Практические	24	24	24	24
Сам. работа	32	32	32	32
Консультации	34	34	34	34
Итого	108	108	108	108

Программу составил(и):
к.ф.н., доцент, Пустовалова Е.В.

Рецензент(ы):
к.с.н., доцент, Нагайцев В.В.

Рабочая программа дисциплины
Практикум по урегулированию конфликтов

разработана в соответствии с ФГОС:
Федеральный государственный образовательный стандарт высшего образования - бакалавриат по направлению подготовки 37.03.02 Конфликтология (приказ Минобрнауки России от 29.07.2020 г. № 840)

составлена на основании учебного плана:
37.03.02 Конфликтология
утвержденного учёным советом вуза от 27.04.2021 протокол № 6.

Рабочая программа одобрена на заседании кафедры
Кафедра социологии и конфликтологии

Протокол от 26.04.2023 г. № 9
Срок действия программы: 2023-2027 уч. г.

Заведующий кафедрой
Нагайцев В.В., канд. социол. наук, доцент

Визирование РПД для исполнения в очередном учебном году

Рабочая программа пересмотрена, обсуждена и одобрена для
исполнения в 2023-2024 учебном году на заседании кафедры

Кафедра социологии и конфликтологии

Протокол от 26.04.2023 г. № 9
Заведующий кафедрой *Нагайцев В.В., канд. социол. наук, доцент*

1. Цели освоения дисциплины

1.1.	сформировать у студентов знания, умения и навыки в области современных технологий урегулирования конфликтов
------	---

2. Место дисциплины в структуре ООП

Цикл (раздел) ООП: Б1.О.04

3. Компетенции обучающегося, формируемые в результате освоения дисциплины

ОПК-4	Способен реализовывать технологии разрешения межличностных, корпоративных и социально-трудовых конфликтов, конструирования социально-партнерских отношений
ОПК-4.1	Знает теоретико-методологические основы применения технологий урегулирования конфликтов и их специфику в различных сферах жизнедеятельности индивидов;
ОПК-4.2	Умеет применять техники и приемы в рамках различных технологий урегулирования конфликтов
ОПК-4.3	Обладает навыками реализации технологий урегулирования конфликтов в различных сферах жизнедеятельности индивидов
ОПК-5	Способен вести эффективные переговоры и процесс медиации между конфликтующими сторонами
ОПК-5.1	Знает теоретико-методологические основы реализации процедуры медиации
ОПК-5.2	Умеет организовывать медиативные переговоры
ОПК-5.3	Обладает навыками проведения медиации между конфликтующими сторонами

В результате освоения дисциплины обучающийся должен

3.1.	Знать:
3.1.1.	ОПК-5.1. Знает принципы, методы организационной и технической работы в реализации конкретных мероприятий профилактического, развивающего, коррекционного или реабилитационного характера в сфере профессиональной деятельности ОПК-4.1. Знает основные формы психологической помощи для решения конкретной проблемы отдельных лиц, групп населения и (или) организаций, в том числе лицам с ограниченными возможностями здоровья и при организации инклюзивного образования.
3.2.	Уметь:
3.2.1.	ОПК-5.2. Умеет выполнять организационную и техническую работу в реализации конкретных мероприятий профилактического, развивающего, коррекционного или реабилитационного характера в сфере профессиональной деятельности ОПК-4.2. Умеет применять основные формы психологического вмешательства разного характера реализации в индивидуальном и групповом формате для решения задач в сфере профессиональной деятельности, в том числе к лицам с ограниченными возможностями здоровья и при организации инклюзивного образования.
3.3.	Иметь навыки и (или) опыт деятельности (владеть):
3.3.1.	ОПК-5.3. Владеет методиками и приемами организационной и технической работы в реализации конкретных мероприятий профилактического, развивающего, коррекционного или реабилитационного характера в сфере профессиональной деятельности: в контексте конкретного случая, ставит цель, выдвигает задачи, подбирает психотехнические средства, определяет их последовательность, устанавливает временной диапазон, необходимый для достижения цели, анализирует полученные результаты реализации программы, дает

	<p>рекомендации, выносит заключение, адекватно случаю и задачам.</p> <p>ОПК-4.3. Владеет основными формами психологической помощи и инструментами психологического воздействия (методами профилактики, коррекции, развития, реабилитации) для решения конкретной психологической проблемы отдельных лиц, в том числе лиц с ограниченными возможностями здоровья, групп населения, организаций и при организации инклюзивного образования.</p>
--	---

4. Структура и содержание дисциплины

Код занятия	Наименование разделов и тем	Вид занятия	Семестр	Часов	Компетенции	Литература
Раздел 1. Раздел 1. Общая теория урегулирования конфликтов						
1.1.	Основные подходы к определению понятия и обоснованию базовых принципов урегулирования конфликта	Лекции	3	2	ОПК-5.1, ОПК-5.2, ОПК-5.3, ОПК-4.1, ОПК-4.2, ОПК-4.3	Л2.2, Л1.1, Л2.1
1.2.	Основные подходы к определению понятия и обоснованию базовых принципов урегулирования конфликта	Практические	3	1	ОПК-5.1, ОПК-5.2, ОПК-5.3, ОПК-4.1, ОПК-4.2, ОПК-4.3	Л2.2, Л1.1, Л2.1
1.3.	Основные подходы к определению понятия и обоснованию базовых принципов урегулирования конфликта	Сам. работа	3	2	ОПК-5.1, ОПК-5.2, ОПК-5.3, ОПК-4.1, ОПК-4.2, ОПК-4.3	Л2.2, Л1.1, Л2.1
1.4.	Место и роль урегулирования в системе управления конфликтом	Практические	3	1	ОПК-5.1, ОПК-5.2, ОПК-5.3, ОПК-4.1, ОПК-4.2, ОПК-4.3	Л2.2, Л1.1, Л2.1
1.5.	Место и роль урегулирования в системе управления конфликтом	Сам. работа	3	2	ОПК-5.1, ОПК-5.2, ОПК-5.3, ОПК-4.1, ОПК-4.2, ОПК-4.3	Л2.2, Л1.1, Л2.1
1.6.	Исторический подход к осмыслению сущности посредничества	Лекции	3	2	ОПК-5.1, ОПК-5.2, ОПК-5.3, ОПК-4.1, ОПК-4.2, ОПК-4.3	
1.7.	Исторический подход к осмыслению сущности посредничества	Практические	3	2	ОПК-5.1, ОПК-5.2, ОПК-5.3, ОПК-4.1, ОПК-4.2, ОПК-4.3	

Код занятия	Наименование разделов и тем	Вид занятия	Семестр	Часов	Компетенции	Литература
1.8.	Исторический подход к осмыслению сущности посредничества	Сам. работа	3	2	ОПК-5.1, ОПК-5.2, ОПК-5.3, ОПК-4.1, ОПК-4.2, ОПК-4.3	
1.9.	Специфика практики применения посредничества в урегулировании конфликтов	Лекции	3	4	ОПК-5.1, ОПК-5.2, ОПК-5.3, ОПК-4.1, ОПК-4.2, ОПК-4.3	
1.10.	Специфика практики применения посредничества в урегулировании конфликтов	Практические	3	4	ОПК-5.1, ОПК-5.2, ОПК-5.3, ОПК-4.1, ОПК-4.2, ОПК-4.3	
1.11.	Специфика практики применения посредничества в урегулировании конфликтов	Сам. работа	3	4	ОПК-5.1, ОПК-5.2, ОПК-5.3, ОПК-4.1, ОПК-4.2, ОПК-4.3	
Раздел 2. Раздел 2. Основные виды урегулирования конфликтов и технологии применения						
2.1.	История возникновения и особенности развития технологии арбитража	Лекции	3	2	ОПК-5.1, ОПК-5.2, ОПК-5.3, ОПК-4.1, ОПК-4.2, ОПК-4.3	Л2.2, Л1.1, Л2.1
2.2.	История возникновения и особенности развития технологии арбитража	Практические	3	1	ОПК-5.1, ОПК-5.2, ОПК-5.3, ОПК-4.1, ОПК-4.2, ОПК-4.3	Л2.2, Л1.1, Л2.1
2.3.	История возникновения и особенности развития технологии арбитража	Сам. работа	3	2	ОПК-5.1, ОПК-5.2, ОПК-5.3, ОПК-4.1, ОПК-4.2, ОПК-4.3	Л2.2, Л1.1, Л2.1
2.4.	Специфика применения арбитража во внесудебном урегулировании конфликтов	Практические	3	1	ОПК-5.1, ОПК-5.2, ОПК-5.3, ОПК-4.1, ОПК-4.2, ОПК-4.3	Л2.2, Л1.1, Л2.1
2.5.	Специфика применения арбитража во внесудебном урегулировании конфликтов	Сам. работа	3	2	ОПК-5.1, ОПК-5.2, ОПК-5.3, ОПК-4.1,	Л2.2, Л1.1, Л2.1

Код занятия	Наименование разделов и тем	Вид занятия	Семестр	Часов	Компетенции	Литература
					ОПК-4.2, ОПК-4.3	
2.6.	Особенности возникновения и развития конфликтологического консультирования	Практические	3	3	ОПК-5.1, ОПК-5.2, ОПК-5.3, ОПК-4.1, ОПК-4.2, ОПК-4.3	Л2.2, Л1.1, Л2.1
2.7.	Особенности возникновения и развития конфликтологического консультирования	Сам. работа	3	4	ОПК-5.1, ОПК-5.2, ОПК-5.3, ОПК-4.1, ОПК-4.2, ОПК-4.3	Л2.2, Л1.1, Л2.1
2.8.	Содержание технологии конфликтологического консультирования и принципы ее применения в урегулировании конфликта	Лекции	3	2	ОПК-5.1, ОПК-5.2, ОПК-5.3, ОПК-4.1, ОПК-4.2, ОПК-4.3	Л2.2, Л1.1, Л2.1
2.9.	Содержание технологии конфликтологического консультирования и принципы ее применения в урегулировании конфликта	Практические	3	4	ОПК-5.1, ОПК-5.2, ОПК-5.3, ОПК-4.1, ОПК-4.2, ОПК-4.3	Л2.2, Л1.1, Л2.1
2.10.	Содержание технологии конфликтологического консультирования и принципы ее применения в урегулировании конфликта	Сам. работа	3	2	ОПК-5.1, ОПК-5.2, ОПК-5.3, ОПК-4.1, ОПК-4.2, ОПК-4.3	Л2.2, Л1.1, Л2.1
2.11.	Современная технология медиации: принципы реализации и этапы проведения	Лекции	3	4	ОПК-5.1, ОПК-5.2, ОПК-5.3, ОПК-4.1, ОПК-4.2, ОПК-4.3	Л2.2, Л1.1, Л2.1
2.12.	Современная технология медиации: принципы реализации и этапы проведения	Практические	3	4	ОПК-5.1, ОПК-5.2, ОПК-5.3, ОПК-4.1, ОПК-4.2, ОПК-4.3	Л2.2, Л1.1, Л2.1
2.13.	Современная технология медиации: принципы реализации и этапы проведения	Сам. работа	3	6	ОПК-5.1, ОПК-5.2, ОПК-5.3, ОПК-4.1, ОПК-4.2, ОПК-4.3	Л2.2, Л1.1, Л2.1

Код занятия	Наименование разделов и тем	Вид занятия	Семестр	Часов	Компетенции	Литература
2.14.	Специфика переговоров в практике урегулирования конфликтов	Лекции	3	2	ОПК-5.1, ОПК-5.2, ОПК-5.3, ОПК-4.1, ОПК-4.2, ОПК-4.3	Л2.2, Л1.1, Л2.1
2.15.	Специфика переговоров в практике урегулирования конфликтов	Практические	3	1	ОПК-5.1, ОПК-5.2, ОПК-5.3, ОПК-4.1, ОПК-4.2, ОПК-4.3	Л2.2, Л1.1, Л2.1
2.16.	Специфика переговоров в практике урегулирования конфликтов	Сам. работа	3	6	ОПК-5.1, ОПК-5.2, ОПК-5.3, ОПК-4.1, ОПК-4.2, ОПК-4.3	Л2.2, Л1.1, Л2.1
2.17.	Этапы и принципы переговорного процесса в ситуации конфликта	Практические	3	2	ОПК-5.1, ОПК-5.2, ОПК-5.3, ОПК-4.1, ОПК-4.2, ОПК-4.3	Л2.2, Л1.1, Л2.1
2.18.	Этапы и принципы переговорного процесса в ситуации конфликта	Сам. работа	3	0	ОПК-5.1, ОПК-5.2, ОПК-5.3, ОПК-4.1, ОПК-4.2, ОПК-4.3	Л2.2, Л1.1, Л2.1
2.19.		Консультации	3	34	ОПК-5.1, ОПК-5.2, ОПК-5.3, ОПК-4.1, ОПК-4.2, ОПК-4.3	Л2.2, Л1.1, Л2.1

5. Фонд оценочных средств

5.1. Контрольные вопросы и задания для проведения текущего контроля и промежуточной аттестации по итогам освоения дисциплины

Оценочные материалы для текущего контроля по разделам и темам дисциплины в полном объеме размещены в онлайн-курсе на образовательном портале «Цифровой университет АлтГУ» – <https://portal.edu.asu.ru/course/view.php?id=11172>

ОЦЕНКА СФОРМИРОВАННОСТИ КОМПЕТЕНЦИИ

ОПК-4.Способен реализовывать технологии разрешения межличностных, корпоративных и социально-трудовых конфликтов, конструирования социально-партнерских отношений

Контрольные вопросы и задания для проведения промежуточной аттестации по итогам освоения дисциплины

Тестовые задания закрытой формы (выбор одного или нескольких вариантов)

1. Основные альтернативные способы разрешения конфликта с участием посредника (возможно несколько вариантов ответа):

- a) фасилитация
- b) конфликтологическое консультирование

- c) медиация
 - d) переговоры
 - e) арбитраж
 - f) суд
2. Основная задача консультанта:
- a) помочь клиенту разработать свою стратегию в преодолении конфликтной ситуации
 - b) найти решение проблемы
 - c) побеседовать с клиентом о волнующих его проблемах
3. Третьи лица, заявляющие самостоятельные требования на предмет спора пользуются всеми правами истца и несут все его обязанности.
- a) исключая обязанность соблюдать досудебный (претензионный) порядок урегулирования спора с ответчиком
 - b) без каких-либо ограничений
 - c) исключая право изменять предмет или основание иска
 - d) исключая право признания искового требования
4. Мирное соглашение в арбитражном процессе
- a) может подписываться представителями сторон
 - b) не может содержать условия об отсрочке исполнения обязательств
 - c) заключается в количестве, равном числу лиц, которые его заключают
5. Определите общие признаки переговоров (возможно несколько вариантов ответов):
- a) это диалог как минимум двух сторон
 - b) переговоры ведутся только в условиях конфликта
 - c) предметом обсуждения на переговорах является значимая для обеих сторон проблема
 - d) интересы сторон, ведущих переговоры, значительно расходятся
 - e) для переговоров характерно наличие ситуации со смешенными интересами
 - f) участники переговоров взаимозависимы.
 - g) участники переговоров абсолютно независимы друг от друга.
6. В работе конфликтолога-консультанта техники и приемы рефлексивного общения – это:
- a) лишь средство для достижения значимых психологических целей.
 - b) основной инструмент работы.
 - c) фундамент профессиональной деятельности.
 - d) средство манипуляции в корыстных целях.
7. Конфликтологическое консультирование позволяет конфликтеру (возможно несколько вариантов ответов):
- a) повысить уровень осознания проблемы, себя, своих чувств и действий, отношений с оппонентом и т.д.
 - b) увидеть и услышать себя со стороны.
 - c) расширить, упорядочить и структурировать видение проблемы
 - d) сразу разрешить конфликт расширить, упорядочить и структурировать видение проблемы
8. Наиболее острый способ разрешения значимых противоречий, возникающих в процессе содействия, заключающийся в противодействии субъектов конфликта и сопровождающийся негативными эмоциями – это:
- a) конфликт.
 - b) предконфликтная ситуация.
 - c) дискуссия.
9. Процесс перехода от предконфликтной ситуации к конфликту и его разрешению отражает.
- a) объект конфликта.
 - b) темперамент участников конфликта.
 - c) динамика конфликта.
10. Совместная деятельность участников конфликта, направленная на прекращение противодействия и разрешение проблемы – это:
- a) затухание конфликта.
 - b) разрешение конфликта.
 - c) манипуляции в конфликте.
11. Мирное соглашение может быть заключено сторонами:
- a) только в суде апелляционной инстанции.
 - b) только в суде первой инстанции.
 - c) в суде любой инстанции.
12. При арбитражной форме посредничества окончательное решение принимает:
- a) одна из сторон конфликта.
 - b) обе стороны конфликта.
 - c) специальный посредник
13. Какая тактика предполагает манипулирование осведомленностью оппонента о своих замыслах и

планах?

- a) тактика сокрытия и открытия информации.
- b) имитация мягкого стиля.
- c) игра промежуточными предложениями.

14. Консенсус это:

- a) найденный компромисс.
- b) достигнутое согласие
- c) баланс сил сторон.

15. Авторы известной типологии пяти стратегий поведения в конфликте:

- a) К. Маркс и Ф. Энгельс
- b) Л. Коузер и Р. Дарендорф
- c) К. Томас и Р. Килменн
- d) М. Вебер и Г. Зиммель

ПРАВИЛЬНЫЕ ОТВЕТЫ:

1-b.c.d.e

2-a

3-a

4-a

5-a,c,e

6-b

7-a,b,c

8-a

9-c

10-b

11-c

12- c

13 – a

14-b

15-c

Критерии оценивания:

За выполнение тестовых заданий закрытой формы студент получает по 1 баллу за каждый правильный ответ. Общая суммарная оценка за выполнение заданий этого типа может составлять максимум 15 баллов.

Тестовые задания открытой формы (с кратким свободным ответом)

1. В конфликтологии известно _____ основных способа урегулирования конфликта
2. Слова, действия (или бездействия), которые могут привести к конфликту – это _____
3. Теории конфликтной модели общества придерживался _____
4. _____ является автором теории классовой борьбы и социальной революции
5. Впервые предпринял попытку системного анализа социальных конфликтов _____
6. Нормативное урегулирование конфликта происходит на основе _____
7. Консенсус – это форма достижения _____ в конфликте
8. Форма поведения стороны конфликта, характеризуется особой враждебностью к оппонентам - это _____
9. Стратегия поведения в конфликте основанная на упорном отстаивании сторонами своих интересов называется _____
10. Стратегия поведения в конфликте основанная на совместном поиске решений, удовлетворяющих интересы всех сторон называется _____
11. Форма участия третьей стороны в урегулировании конфликта, при которой она дает рекомендации стороне конфликта _____
12. Форма участия третьей стороны в урегулировании конфликта, при которой она выносит обязательное для исполнения сторонами решение – это _____
13. Посредник в ходе урегулирования конфликта воздействует на _____ конфликта
14. Целенаправленное воздействие на процесс динамики конфликта – это _____ конфликтом
15. Признание реальности конфликта конфликтующими сторонами, легитимизация конфликта и его институционализация входят в содержание процесса _____ конфликта
16. Методику ПОИР (Постепенных и обоюдных инициатив по разрядке напряженности) разработал _____
17. В России первый центр по разрешению конфликтов был создан в городе _____
18. Тактика, когда одна сторона предлагает принцип раздела и проводит раздел, а другая выбирает _____

называется тактикой _____

19. Приемы и способы воздействия, которые побуждают собеседника к действиям и высказываниям, наносящим ущерб его интересам и которых он бы не совершил, если бы не был введен в заблуждение другой стороной – это _____ техники

20. Применение особых приемов, направленных на обеспечение возможности поиска взаимоприемлемых решений сторонами конфликта – это _____ урегулирования конфликта

ПРАВИЛЬНЫЕ ОТВЕТЫ:

1-4

2-конфликтогены

3-Р. Дарендорф

4-К. Маркс

5-Г. Зиммель

6-норм права

7-согласия

8-агрессия

9-соперничество

10-сотрудничество

11-консультирование (конфликтологическое)

12-арбитраж

13-причину

14-управление

15-регулирования

16-Ч. Освуд

17-Санкт-Петербург

18-«пирог»

19-манипулятивные

20-техника/технология

Критерии оценивания:

За выполнение тестовых заданий открытой формы студент получает по 1,5 балла за каждый правильный ответ. Общая суммарная оценка за выполнение заданий этого типа может составлять максимум 30 баллов.

ОЦЕНКА СФОРМИРОВАННОСТИ КОМПЕТЕНЦИИ

ОПК-5. Способен вести эффективные переговоры и процесс медиации между конфликтующими сторонами

1. Назовите основные индикаторы успешности медиативных переговоров (возможно несколько вариантов ответов).

- а) субъективные оценки переговоров и их результатов;
- б) наличие итогового документа, в котором отражено соглашение сторон по решению проблемы;
- в) наличие итогового документа, подписанного официальными представителями сторон;
- г) степень решения проблемы;
- д) выполнение обеими сторонами взятых на себя обязательств;
- е) быстротечность переговоров;
- ж) все вышеперечисленное.

2. Определите общие признаки традиционных и медиативных переговоров (возможно несколько вариантов ответов).

- а) это диалог как минимум двух сторон;
- б) переговоры ведутся только в условиях конфликта;
- в) предметом обсуждения на переговорах является значимая для обеих сторон проблема;
- г) интересы сторон, ведущих переговоры, значительно расходятся;
- д) обязательное участие посредника в переговорах;

3. Гарвардская школа управления переговорами разработала:

- а) принципиальные переговоры;
- б) позиционный торг;
- в) управление балансом сил;
- г) избегание.

4. К какой модели поведения в переговорном процессе относится следующее поведение: «Утверждает,

что проблема не актуальна, конфликтная ситуация разрешится сама собой. Не проявляет усилий для достижения соглашения... Роль посредника занижается?»

- а) избегания;
- б) уступки;
- в) отрицания;
- г) сотрудничества

5. К какой модели поведения в переговорном процессе относится следующее поведение: «Один из участников переговоров отказывается приступать к обсуждению конфликтной проблемы; стремится уйти от обсуждаемой проблемы, и изменить предмет обсуждения. Отказывается от услуг посредника?»

- а) избегания;
- б) уступки;
- в) отрицания;
- г) сотрудничества

6. Какой стиль ведения переговоров соответствует уступающей стратегии?

- а) мягкий стиль;
- б) жесткий стиль;
- в) торговый стиль;
- г) сотруднический стиль.

7. Какая форма разрешения конфликта двух сторон с помощью третьей стороны представляет особый вид переговорного процесса?

- а) примирение;
- б) насилие;
- в) разъединение;
- г) социальное давление;
- д) компромисс;
- ж) медиация.

8. Какой метод ведения переговоров заключается в попытке медиатором определить и изменить последовательность действий оппонента?

- а) позиционный торг;
- б) «лакомый кусочек»;
- в) «информационная ловушка»;
- г) самокритика;
- д) «срыв» сценария;
- е) психологическое айкидо.

9. Выберите альтернативные формы разрешения конфликтов, которые существуют в России (возможно несколько вариантов ответов):

- а) медиация
- б) арбитраж
- в) комиссии по трудовым спорам
- г) суд

10. Законодательство Российской Федерации закрепило следующие принципы медиации (возможно несколько вариантов ответов):

- а) добровольность
- б) конфиденциальность
- в) сотрудничество
- г) равноправие сторон
- д) независимость медиатора
- е) объективность результатов

11. Когда, согласно закона N 193-ФЗ, начинается процедура медиации:

- а) когда стороны выбрали медиатора
- б) со дня заключения соглашения сторонами о проведении этой процедуры
- в) когда стороны устно договорились, что такая процедура необходима

12. Если медиативные переговоры завершились победой одной из сторон конфликта, это означает, что они проведены:

- а) успешно
- б) не успешно
- в) частично успешно

13. Что такое медиация?

- а) вмешательство по типу юридического урегулирования конфликта
- б) посредничество
- в) ограниченный арбитраж
- г) конфликтологическое консультирование

14. Процедура медиации - это:

- а) конструктивный переговорный процесс
- б) состязательный процесс
- в) процесс решения по спору
- г) соперничество в конфликте

15. Медиатор - это:

- а) нейтральное, но заинтересованное лицо, которое помогает сторонам выработать общее понимание возникшего конфликта и действовать в направлении урегулирования спора, выявить спорные вопросы и возможные варианты их решения, удовлетворяющие всех участников конфликта
- б) лицо, которое принимает чью-либо сторону, ставит одну из сторон в преимущественное положение, консультирует стороны по правовым вопросам и комментирует позиции или решения суда, арбитражного или третейского суда
- в) нейтральное, незаинтересованное и независимое лицо, которое помогает сторонам выработать общее понимание возникшего конфликта и действовать в направлении урегулирования спора, выявить спорные вопросы и возможные варианты их решения, удовлетворяющие всех участников конфликта

ПРАВИЛЬНЫЕ ОТВЕТЫ:

- 1-б,д
- 2-а,в
- 3-а
- 4-а
- 5-в
- 6-а
- 7-ж
- 8-д
- 9-а,в
- 10-а,в
- 11-б
- 12-б
- 13-б
- 14-а
- 15-в

Критерии оценивания:

За выполнение тестовых заданий закрытой формы студент получает по 1 баллу за каждый правильный ответ. Общая суммарная оценка за выполнение заданий этого типа может составлять максимум 15 баллов.

Тестовые задания открытой формы (с кратким свободным ответом)

1. Добровольность и конфиденциальность – это _____ медиации
2. Медиатор, осуществляющий деятельность на профессиональной основе, имеет возрастной ценз достижения возраста ____ лет
3. При проведении процедуры медиации, медиатор должен выслушать _____ сторон и работать с их интересами
4. Максимальный срок проведения процедуры медиации составляет ____ дней
5. Лица, желающие урегулировать спор с помощью процедуры медиации – это _____ медиации
6. При направлении одной из сторон письменного обращения о проведении процедуры медиации, второй стороне необходимо ответить в течение ____ дней

7. Федеральный закон № 193-ФЗ «Об альтернативной процедуре урегулирования споров с участием посредника (процедуре медиации) был принят в _____ году
8. Порядок проведения процедуры медиации устанавливается _____
9. Соглашение, достигнутое сторонами, в результате применения процедуры медиации к спору и заключенное в письменной форме – это _____ соглашение
10. Процедура медиации является _____ способом урегулирования спора
11. Процедура медиации представляет собой _____ форму защиты права
12. Независимое физическое лицо, привлекаемое сторонами в качестве посредника в урегулировании спора для содействия в выработке сторонами решения по существу спора - это _____
13. Пути решения конфликта разрабатывают _____
14. Медиация не может применяться к _____ трудовым спорам в образовательном учреждении
15. Процесс переговоров, в котором медиатор-посредник является организатором и управляет переговорами таким образом, чтобы стороны пришли к наиболее выгодному реалистичному и удовлетворяющему интересам обеих сторон соглашению, в результате выполнения которого, стороны урегулируют конфликт между собой – это _____
16. Договор сторон о прекращении производства по делу и, соответственно, спора на определенных, согласованных ими условиях, который утверждается арбитражным судом – это _____
17. Установленные законодательством процессуальные возможности арбитражного суда по содействию урегулированию переданного в суд спора путем принятия под контролем суда мер, направленных на окончание дела миром и прекращение производства по делу – это _____
18. Деятельность посредника и участников конфликта, направленная на прекращение противодействия и устранение проблемы – это _____
19. Переговорный процесс можно разделить на _____ переговоров
20. Независимое лицо на переговорах, которое их сопровождает по обоюдному согласию сторон – это _____

ПРАВИЛЬНЫЕ ОТВЕТЫ:

1. принципы
2. 25
3. позиции
4. 180
5. стороны
6. 30
7. 2010
8. сторонами конфликта
9. медиативное
10. несудебным
11. альтернативную
12. медиатор
13. стороны конфликта
14. коллективным
15. медиация
16. мировое соглашение
17. примирительные процедуры
18. разрешение конфликта
19. стадии
20. медиатор

Критерии оценивания:

За выполнение тестовых заданий открытой формы студент получает по 2 балла за каждый правильный ответ. Общая суммарная оценка за выполнение заданий этого типа может составлять максимум 40 баллов.

Общая суммарная оценка за выполнение задания «Итоговое тестирование по курсу (Final test)» может составлять максимум 100 баллов.

Баллы, начисленные студенту за выполнение заданий теста автоматически пересчитываются системой в 4-балльную шкалу (от «5» до «2»). Баллы, начисленные студенту за выполнение заданий пересчитываются преподавателем по схеме:

- 1-49 баллов – оценка «2»,
- 50-69 баллов – оценка «3»,

70-84 баллов – оценка «4»,
85-100 баллов – оценка «5».

5.2. Темы письменных работ для проведения текущего контроля (эссе, рефераты, курсовые работы и др.)

не предусмотрено

5.3. Фонд оценочных средств для проведения промежуточной аттестации

Промежуточная аттестация заключается в проведении в конце семестра зачета (для обучающихся, не получивших зачет по результатам текущей успеваемости) по всему изученному курсу. Контрольно-измерительный материал для письменного опроса формируется из заданий открытого типа текущего контроля, размещенных в онлайн-курсе на образовательном портале «Цифровой университет АлтГУ». Количество заданий в письменном опросе для промежуточной аттестации составляет 20. Задания для письменного опроса открытой формы (с кратким свободным ответом)

1. В конфликтологии известно _____ основных способа урегулирования конфликта
2. Слова, действия (или бездействия), которые могут привести к конфликту – это _____
3. Теории конфликтной модели общества придерживался _____
4. _____ является автором теории классово-борьбы и социальной революции
5. Впервые предпринял попытку системного анализа социальных конфликтов _____
6. Нормативное урегулирование конфликта происходит на основе _____
7. Консенсус – это форма достижения _____ в конфликте
8. Форма поведения стороны конфликта, характеризуется особой враждебностью к оппонентам - это _____
9. Стратегия поведения в конфликте основанная на упорном отстаивании сторонами своих интересов называется _____
10. Стратегия поведения в конфликте основанная на совместном поиске решений, удовлетворяющих интересы всех сторон называется _____
11. Форма участия третьей стороны в урегулировании конфликта, при которой она дает рекомендации стороне конфликта _____
12. Форма участия третьей стороны в урегулировании конфликта, при которой она выносит обязательное для исполнения сторонами решение – это _____
13. Посредник в ходе урегулирования конфликта воздействует на _____ конфликта
14. Целенаправленное воздействие на процесс динамики конфликта – это _____ конфликтом
15. Признание реальности конфликта конфликтующими сторонами, легитимизация конфликта и его институционализация входят в содержание процесса _____ конфликта
16. Методику ПОИР (Постепенных и обоюдных инициатив по разрядке напряженности) разработал _____
17. В России первый центр по разрешению конфликтов был создан в городе _____
18. Тактика, когда одна сторона предлагает принцип раздела и проводит раздел, а другая выбирает называется тактикой _____
19. Приемы и способы воздействия, которые побуждают собеседника к действиям и высказываниям, наносящим ущерб его интересам и которых он бы не совершил, если бы не был введен в заблуждение другой стороной – это _____ техники
20. Применение особых приемов, направленных на обеспечение возможности поиска взаимоприемлемых решений сторонами конфликта – это _____ урегулирования конфликта

Критерии оценивания:

Каждое задание оценивается 1 баллом.

Оценивание КИМ в целом:

Для зачета: «зачтено» – верно выполнено более 50% заданий; «не зачтено» – верно выполнено 50% и менее 50% заданий.

6. Учебно-методическое и информационное обеспечение дисциплины

6.1. Рекомендуемая литература

6.1.1. Основная литература				
	Авторы	Заглавие	Издательство, год	Эл. адрес
Л1.1	Лопарев, А. В.	Конфликтология: учебник для академического бакалавриата	М.: Издательство Юрайт // ЭБС "Юрайт", 2018	www.biblio-online.ru/book/A3965F22-B30E-46E8-B7AC-DB744E01CBF8
6.1.2. Дополнительная литература				
	Авторы	Заглавие	Издательство, год	Эл. адрес
Л2.1	Емельянов, С. М.	Конфликтология: учебник и практикум для академического бакалавриата	М. : Издательство Юрайт // ЭБС «Юрайт», 2018	https://biblio-online.ru/book/44D218F0-8246-4E87-B9BD-A280E2AEE336
Л2.2	Бунтовская, Л. Л.	Конфликтология : учебное пособие для академического бакалавриата	М.: Издательство Юрайт // ЭБС Юрайт, 2018	www.biblio-online.ru/book/6CBED0CF-656E-4A94-8DFC-BAA67F70825C
6.2. Перечень ресурсов информационно-телекоммуникационной сети "Интернет"				
	Название		Эл. адрес	
Э1	www.socioline.ru/node/842			
Э2	www.humanities.edu.ru/db/msg/			
Э3	http://aconflict.ru			
Э4	Курс в moodle «Практикум по урегулированию конфликтов»		https://portal.edu.asu.ru/course/view.php?id=11172	
6.3. Перечень программного обеспечения				
<p>Microsoft Office 2010 (Office 2010 Professional, № 4065231 от 08.12.2010), (бессрочно); Microsoft Windows 7 (Windows 7 Professional, № 61834699 от 22.04.2013), (бессрочно); Chrome (http://www.chromium.org/chromium-os/licenses), (бессрочно); 7-Zip (http://www.7-zip.org/license.txt), (бессрочно); AcrobatReader (http://www.images.adobe.com/content/dam/Adobe/en/legal/servicetou/Acrobat_com_Additional_TOU-en_US-20140618_1200.pdf), (бессрочно); ASTRA LINUX SPECIAL EDITION (https://astralinux.ru/products/astra-linux-special-edition/), (бессрочно); LibreOffice (https://ru.libreoffice.org/), (бессрочно); Антивирус Касперский (https://www.kaspersky.ru/), (до 23 июня 2024); Редактор изображений Gimp (https://www.gimp.org/), (бессрочно)</p>				
6.4. Перечень информационных справочных систем				
<p>Информационная справочная система: СПС Консультант Плюс (инсталлированный ресурс АлтГУ или http://www.consultant.ru/). Профессиональные базы данных: 1. Электронная база данных «Scopus» (http://www.scopus.com); 2. Электронная библиотечная система Алтайского государственного университета (http://elibrary.asu.ru/); 3. Научная электронная библиотека elibrary (http://elibrary.ru)</p>				

7. Материально-техническое обеспечение дисциплины

Аудитория	Назначение	Оборудование
Помещение для самостоятельной работы	помещение для самостоятельной работы обучающихся	Компьютеры, ноутбуки с подключением к информационно-телекоммуникационной сети «Интернет», доступом в электронную информационно-образовательную среду АлтГУ
Учебная аудитория	для проведения занятий лекционного типа, занятий семинарского типа (лабораторных и(или) практических), групповых и индивидуальных консультаций, текущего контроля и промежуточной аттестации, курсового проектирования (выполнения курсовых работ), проведения практик	Стандартное оборудование (учебная мебель для обучающихся, рабочее место преподавателя, доска)

8. Методические указания для обучающихся по освоению дисциплины

Практическое занятие – это форма работы, где студенты максимально активно участвуют в обсуждении темы. Для того, что практические занятия проходили эффективно и продуктивно, необходимо:

- ознакомиться с планом практического занятия;
 - самостоятельную подготовку к практическому занятию начинать с изучения понятийного аппарата темы;
 - просматривать и изучать все вопросы практического занятия, но один из вопросов исследовать наиболее глубоко, с использованием дополнительных источников (в том числе тех, которые вы нашли самостоятельно);
 - проверять достоверность источников информации, особенно это относится к Internet-ресурсам;
 - при выступлении не просто пересказывать текст учебника, но и выражать свою личностно-профессиональную оценку прочитанного;
 - при возникновении трудностей в процессе подготовки взаимодействовать с преподавателем.
- При оценивании ответа на теоретический вопрос практического занятия преподаватель исходит из критериев, приведенных в пункте 2 ФОСа.

Практическое задание

Выполнение практического задания возможно как на практическом занятии, так и в процессе самостоятельной работы студента. При оценивании практического задания преподаватель исходит из критериев, приведенных в пункте 2 ФОСа.

Тестирование

Итоговое тестирование по предмету проводится непосредственно в аудитории с использованием раздаточного материала. На тестирование отводится 30 минут. При оценивании теста преподаватель исходит из критериев, приведенных в пункте 2 ФОСа

Реферат

Выбор темы ограничивается предложенным списком. При подготовке реферата следует обязательно отразить актуальность темы, ее научную разработанность, провести комплексный анализ сущности и/или теоретических подходов по выбранной теме. Следует помнить, что реферирование предполагает анализ научных материалов по изучаемой проблеме, их обработку и формулирование полученных в результате выводов. Ссылки на используемую литературу обязательны.

Реферат должен содержать:

титальный лист; оглавление; введение; текст трех параграфов; заключение; библиографический список; приложения (при необходимости).

Требования к оформлению реферата:

Объем: от 10 до 20 страниц.

Формат страницы: А4 (210х297 мм).

Поля (верхнее, нижнее, левое, правое): по 20 мм.

Шрифт: размер (кегель) – 14, тип – Times New Roman.

Выравнивание: по ширине.

Межстрочный интервал: полуторный (от начала до конца).

Библиографический список оформляется в соответствии с ГОСТ Р 7.0.5-2008 «Система стандартов по

информации, библиотечному и издательскому делу»

При оценивании реферата преподаватель исходит из критериев, приведенных в пункте 2 ФОСа

Зачет

Студент на зачете отвечает на два теоретических вопроса и выполняет одно практическое задание, предложенных преподавателем из списка (см. пункт 3 ФОСа), соответствующих содержанию формируемых компетенций. Зачет проводится в устной форме. На подготовку и ответ студенту отводится 25 минут. При оценивании ответа преподаватель исходит из критериев, приведенных в пункте 2 ФОСа.

Общая оценка за зачет выставляется на основании определения среднего арифметического баллов, полученных за ответ на каждый вопрос.

МИНОБРНАУКИ РОССИИ

федеральное государственное бюджетное образовательное учреждение высшего образования
«Алтайский государственный университет»

Психодиагностика рабочая программа дисциплины

Закреплена за кафедрой	Кафедра общей и прикладной психологии
Направление подготовки	37.03.02. Конфликтология
Профиль	Конфликт-менеджмент
Форма обучения	Очная
Общая трудоемкость	3 ЗЕТ
Учебный план	37_03_02_Конфликтология_КМ-2022

Часов по учебному плану	108	Виды контроля по семестрам	
в том числе:		зачеты:	3
аудиторные занятия	42		
самостоятельная работа	32		
индивидуальные консультации	34		

Распределение часов по семестрам

Курс (семестр)	2 (3)		Итого	
	16			
Неделя	16			
Вид занятий	УП	РПД	УП	РПД
Лекции	18	18	18	18
Практические	24	24	24	24
Сам. работа	32	32	32	32
Консультации	34	34	34	34
Итого	108	108	108	108

Программу составил(и):
канд.соц.н., доцент, Янова Н.Г.

Рецензент(ы):
д.псих.н., зав.каф., Каширский Д.В.

Рабочая программа дисциплины
Психодиагностика

разработана в соответствии с ФГОС:
Федеральный государственный образовательный стандарт высшего образования - бакалавриат по направлению подготовки 37.03.02 Конфликтология (приказ Минобрнауки России от 29.07.2020 г. № 840)

составлена на основании учебного плана:
37.03.02 Конфликтология
утвержденного учёным советом вуза от 27.04.2021 протокол № 6.

Рабочая программа одобрена на заседании кафедры
Кафедра общей и прикладной психологии

Протокол от 02.07.2021 г. № 12
Срок действия программы: 2021-2022 уч. г.

Заведующий кафедрой
Волкова Т.Г., доцент, канд.психол.н.

Визирование РПД для исполнения в очередном учебном году

Рабочая программа пересмотрена, обсуждена и одобрена для исполнения в 2023-2024 учебном году на заседании кафедры

Кафедра общей и прикладной психологии

Протокол от 02.07.2021 г. № 12
Заведующий кафедрой *Волкова Т.Г., доцент, канд.психол.н.*

1. Цели освоения дисциплины

1.1.	<p>Цель дисциплины - дать представление о месте, роли и значении психодиагностики в развитии психологической науки и в практической деятельности психолога, сформировать понимание базовых принципов современной психодиагностики и методических подходов к решению психодиагностических задач.</p> <p>Класс задач ориентирован на формирование знаний и навыков, необходимых в психодиагностической работе, и включает знакомство студентов с понятийным аппаратом психодиагностики, историей формирования диагностической теории и практики, основными группами методов психодиагностики, особенностями строения и применения основных типов тестовых методик, проблемами их стандартизации и адаптации.</p> <p>Программа курса ориентирована на теоретическую и практическую подготовку в области психодиагностики как вида деятельности, определяющего другие виды профессиональной деятельности психолога, такие как коррекция, профилактика и прогноз. Программа курса формирует компетенции для корректного построения психодиагностического обследования и научного диагностического исследования.</p>
------	--

2. Место дисциплины в структуре ООП

Цикл (раздел) ООП: Б1.О.04

3. Компетенции обучающегося, формируемые в результате освоения дисциплины

ОПК-2	Способен анализировать конфликтные ситуации, применять основные методы, способы и средства получения информации о конфликтах и мирных способах взаимодействия, готовить материалы для экспертных заключений о конфликтогенном потенциале ситуации и субъектов взаимодействия
-------	--

В результате освоения дисциплины обучающийся должен

3.1.	Знать:
3.1.1.	о психодиагностике как особой отрасли теоретического и прикладного знания, понимать ее инструментальную роль в социальной практике.
3.2.	Уметь:
3.2.1.	применять принципы общей психодиагностики и дифференциальной психометрики для реализации задач современной тестологии; соблюдать этические нормы и нормативные требования профессиональной деятельности специалиста-психодиагноста; осуществлять квалифицированный выбор психодиагностических методик в системе психодиагностических обследований детей и взрослых, на основании знаний о возможностях и ограничениях этих методик. оценивать качество психодиагностических методик
3.3.	Иметь навыки и (или) опыт деятельности (владеть):
3.3.1.	количественных и качественных методов психодиагностического обследования индивидов и групп; проведения обследований по разным классам диагностических задач, владеть способами обработки и интерпретации их результатов.

4. Структура и содержание дисциплины

Код занятия	Наименование разделов и тем	Вид занятия	Семестр	Часов	Компетенции	Литература
Раздел 1. ВВЕДЕНИЕ В ПСИХОДИАГНОСТИКУ						

Код занятия	Наименование разделов и тем	Вид занятия	Семестр	Часов	Компетенции	Литература
1.1.	Психодиагностика как наука и практика. История психодиагностики.	Лекции	3	1		Л1.1, Л2.3, Л3.1, Л2.1
1.2.	Общая психодиагностика: объект, предмет, задачи, функции, структура	Лекции	3	1		Л1.2, Л3.2
1.3.	Формы методического оформления и сопровождения тестовой документации.	Сам. работа	3	4		Л1.3
1.4.	Консультации	Консультации	3	34		
1.5.	Классификация психодиагностических процедур и ее основания.	Лекции	3	1		
Раздел 2. ПСИХОДИАГНОСТИКА И ТЕСТОЛОГИЯ						
2.1.	Тест как основной инструмент психодиагностики.	Лекции	3	1		Л1.1, Л3.1
2.2.	Понятие психодиагностического обследования и исследования.	Лекции	3	1		Л1.1
2.3.	Принципы и правила психологического тестирования, тестовые нормы.	Лекции	3	2		Л1.1
2.4.	Методические правила составления протокола диагностического обследования и подготовки психодиагностического заключения.	Сам. работа	3	4		
2.5.	Психодиагностические задачи и комплектование тестовых батарей.	Сам. работа	3	4		Л1.1
2.6.	Принципы построения комплексного психологического портрета личности.	Сам. работа	3	4		Л1.1
Раздел 3. ПСИХОДИАГНОСТИКА И ПСИХОМЕТРИКА						
3.1.	Статистическая природа тестовых шкал.	Лекции	3	1		Л1.1, Л3.1
3.2.	Вопросы надежности психодиагностических методик	Лекции	3	1		Л3.1

Код занятия	Наименование разделов и тем	Вид занятия	Семестр	Часов	Компетенции	Литература
3.3.	Вопросы валидности психодиагностических методик.	Лекции	3	1		Л3.1
3.4.	Паспорт теста.	Лекции	3	2		Л1.1
3.5.	Психометрическая оценка тестовых шкал.	Сам. работа	3	7		
Раздел 4. ПСИХОЛОГИЧЕСКОЕ ТЕСТИРОВАНИЕ						
4.1.	Тесты интеллекта и тесты достижений.	Лекции	3	1		Л2.2
4.2.	Личностные опросники.	Лекции	3	1		
4.3.	Психодиагностика личности по параметрам реактивности, активности, направленности и субъектности: тестовые конструкты.	Лекции	3	1		
4.4.	Многомерные методы исследования личности. Критический обзор.	Лекции	3	1		
4.5.	ММРІ : версии 1-2, варианты адаптации	Практические	3	2		Л1.1
4.6.	Многомерный психологический профиль : синдромальный анализ	Сам. работа	3	4		Л1.1
4.7.	Проективные техники и рисуночные тесты.	Практические	3	2		
4.8.	практикум. Психодиагностика интеллекта: подходы, методы, инструментарий.	Практические	3	2		
4.9.	практикум. Методики изучения познавательных и репрезентационных процессов.	Практические	3	2		Л2.3
4.10.	практикум. Методики изучения темперамента и характера	Практические	3	2		
4.11.	практикум. Диагностика психических состояний личности.	Практические	3	2		
4.12.	практикум. Психодиагностика личностных черт и диспозиций.	Практические	3	2		Л2.3

Код занятия	Наименование разделов и тем	Вид занятия	Семестр	Часов	Компетенции	Литература
4.13.	практикум. Исследование мотивационной сферы и направленности личности.	Практические	3	2		
4.14.	практикум. Диагностика межличностных отношений.	Практические	3	2		
4.15.	практикум. Диагностика сознания и самосознания.	Практические	3	2		
4.16.	Психосемантические методы диагностики.	Практические	3	2		Л2.3
4.17.	практикум. Диагностика профессионального самоопределения личности	Практические	3	2		
Раздел 5. ПРОБЛЕМЫ И ПЕРСПЕКТИВЫ ПСИХОДИАГНОСТИКИ						
5.1.	Тестовые экспертные системы в психодиагностике.	Лекции	3	2		
5.2.	Новые направления в развитии психодиагностики	Сам. работа	3	2		
5.3.	Конференц-час с профессионалом (открытое занятие в режиме пресс-конференции)	Сам. работа	3	2		Л2.3
5.4.	Обзор психодиагностического инструментария.	Сам. работа	3	1		

5. Фонд оценочных средств

5.1. Контрольные вопросы и задания для проведения текущего контроля и промежуточной аттестации по итогам освоения дисциплины
<ol style="list-style-type: none"> 1. Психодиагностика как наука: предмет, задачи и функции общей психодиагностики. 2. Психодиагностическая практика и прикладной характер психодиагностики. 3. Понятие и уровни постановки психодиагностического диагноза. 4. Психодиагностические методики как способы постановки и решения диагностических задач. 5. Основные подходы к классификациям психодиагностического метода. 6. Классификация психодиагностических процедур и их основания. 7. Требования к психодиагностическим методикам, психологам-пользователям, специалистам-смежникам. 8. Основные принципы регулирования исследовательского и практического использования психодиагностических методик. 9. Формы контроля за использованием психодиагностических тестов. 10. Требования к разработке, проведению тестов и использованию их результатов. 11. Психодиагностика и тестология. Тесты, тестовые задания, батареи тестов. Тесты в психологическом исследовании. 12. Принципы психологического тестирования. Психодиагностические признаки и категории.

13. Психодиагностическое обследование и психодиагностическое исследование. Практическое обследование и научное дифференциально- диагностическое исследование в психодиагностике.
14. Количественный и качественный подходы в психодиагностике: стандартизованные и экспертные методы.
15. Общая психодиагностика и дифференциальная психометрика. Предмет, задачи, функции.
16. Фундаментальная психометрическая основа тестовых процедур.
17. Статистическая природа тестовых шкал: статистические принципы построения тестового инструмента.
18. Значение нормального закона распределения в тестологии.
19. Понятие выборочного распределения. Накопленные частоты и функции распределения. Функции эмпирического и теоретического распределений. Гистограмма и график плотности распределения вероятности. Перцентильные шкалы.
20. Основные выборочные характеристики (основные понятия математической статистики и теории вероятности).
21. Проблема достоверности измерений в психодиагностике. Понятие доверительной вероятности и доверительного интервала.
22. Надежность и гарантия выборочных измерений. Проблема выборки в разработке тестового инструмента.
23. Проблема меры в психологии. Интерпретация результатов теста. Использование статистических норм в качестве диагностических. Количественный и качественный подход к тестовым нормам.
24. Тестовые нормы. Правила психометрической разработки тестовых норм. Проблемы и дискуссии.
25. Проблема отбора и комплектации выборки нормирования. Критерии формирования выборки в психодиагностике.
26. Принципы и механизмы разработки тестов: нормативный и критериальный подход к тестированию.
27. Основания и традиции нормативного подхода в тестологии. Проблемы и ограничения.
28. Основания и перспективы критериально-ориентированных тестов. Специфика области применения.
29. Надежность теста, виды надежности, связь однородности теста и надежности ретеста. Оценка надежности по формуле совместной дисперсии. Ретестовая надежность. Одномоментная надежность (согласованность) теста. Надежность отдельных пунктов.
30. Валидность и виды валидности. Соотношение валидности и надежности. Эмпирическая валидность. Процедура эмпирической валидации. Конструктивная валидность. Конвергентная валидность. Экспертная валидность. Критериальная валидность (анализ пунктов по критерию валидности). Дополнительные факторы оценки достоверности теста: знание, социальная желательность, индивидуальная тактика. Приемы «защиты» достоверности теста.
31. Понятие психологического профиля и правил его интерпретации.
32. Характеристика клинических и оценочных шкал ММРІ.
33. Основные сочетания оценочных шкал: диагностика установки к тестированию.
34. Типы сочетания шкал (виды профилей) по синдромам основных шкал ММРІ.
35. Методические и нормативные правила оформления «руководства к тесту». Принципы и правила работы практического психолога с «паспортом теста».
36. Правила составления протокола диагностического обследования и подготовки психодиагностического заключения.
37. Принципы психодиагностического обследования и общая схема диагностического процесса.
38. Характеристика этапов психодиагностического обследования.
39. Классификация и причины психодиагностических ошибок при проведении и интерпретации различных групп методик.
40. Психодиагностические задачи, правила и принципы формирования тестовой батареи.
41. Принципы построения комплексного психологического портрета личности.
42. Проблема объективности тест-опросников.
43. Психодиагностика и психологическая оценка.
44. Анализ современного состояния психодиагностического направления в психологии. Новые тенденции в развитии психодиагностики
45. Этика психодиагностического обследования, основные принципы регулирования исследовательского и практического использования психодиагностических методик.

5.2. Темы письменных работ для проведения текущего контроля (эссе, рефераты, курсовые работы и др.)

ТЕМЫ ПРАКТИЧЕСКИХ САМОСТОЯТЕЛЬНЫХ РАБОТ:

Самостоятельная работа: Формы методического оформления и сопровождения тестовой документации.
Самостоятельная работа: Методические правила составления протокола диагностического обследования и подготовки психодиагностического заключения.

Самостоятельная работа: Психодиагностические задачи и комплектование тестовых батарей.
 Самостоятельная работа: Принципы построения комплексного психологического портрета личности.
 Методические указания к самостоятельным работам -см.Приложение.




ТЕМЫ РЕФЕРАТОВ

1. Проблемы методологии нормативного и критериального подхода к тестированию.
2. Принципы разработки психологических и педагогических тестов.
3. Критериально-ориентированный тест в современной психодиагностической практике.
4. Психометрические основания и статистическая природа тестовых шкал.
5. Проблемы измерения тестовых шкал в психодиагностике.
6. Многомерные личностные тесты. Проблемы валидизации и надежности.
7. Проблемы и правила адаптации зарубежных психодиагностических методик.
8. Психологический профиль личности: от диагностики к интерпретации.
9. История адаптации, модификации и стандартизации теста ММРІ.
10. Стандартизованный самоотчет: правила, приемы, методы разработки.
11. Психодиагностика как направление деятельности школьного психолога.
12. Семейная психодиагностика: современные направления исследований.
13. Проективные методики: перспективы и ограничения.
14. Техника репертуарных решеток в диагностике мотивации.
15. Профессиографические психодиагностические методы.
16. Психосемантическое направление в психодиагностике.
17. Возможности психодиагностики и HR-технологии.
18. Психодиагностические методы в клинической психологии.
19. Психодиагностические методы в специальной психологии.
20. Компьютерное тестирование: «за и против».
21. Психодиагностика и психологическая оценка.
22. Количественный и качественный подходы в психодиагностике: стандартизованные и экспертные методы.
23. Психодиагностические задачи, правила и принципы формирования тестовой батареи.
24. Природа, назначение, основания классификации когнитивных тестов.
25. Современные подходы к исследованию функций интеллектуальной активности (психометрическая теория, информационная теория, теория интеллекта как функции социальной адаптации, триархическая теория саморегуляции)
26. Интеллект и общая теория способностей, методологические и методические вопросы диагностики одаренности.
27. Структура интеллекта: иерархические теории интеллекта и операциональные многофакторные модели измерения структуры интеллекта.
28. Номотетический и идеографический подходы в теории черт, проблема «измеренной индивидуальности» в диагностике черт.
29. Теория «большой пятерки», историография и перспективы в описании и исследовании личностных черт.
30. Проблема объективности и объективации личностных опросников.

5.3. Фонд оценочных средств для проведения промежуточной аттестации

см.Приложение

Приложения

- Приложение 1.  [СРС Психодиагностика.docx](#)
 Приложение 2.  [ФОС Психодиагностика 37.03.01 Пс1.docx](#)
 Приложение 3.  [ПСИХОДИАГНОСТИКА - ФОС СПИСОК ЛИТЕРАТУРЫ.docx](#)

6. Учебно-методическое и информационное обеспечение дисциплины

6.1. Рекомендуемая литература

6.1.1. Основная литература

Авторы	Заглавие	Издательство, год	Эл. адрес
--------	----------	-------------------	-----------

Л1.1	Анастаси А. Урбина С	Психологическое тестирование: Учебник	Питер, 2009	
Л1.2	Акимова М.К. - отв. ред.	ПСИХОДИАГНОСТИКА. ТЕОРИЯ И ПРАКТИКА В 2 Ч. ЧАСТЬ 1 4-е изд., пер. и доп. Учебник для академического бакалавриата: Гриф УМО ВО	М.:Издательство Юрайт, 2018	https://bibli.ru/book/06-725B-452A-AA8E1BB
Л1.3	Акимова М.К. - отв. ред.	ПСИХОДИАГНОСТИКА. ТЕОРИЯ И ПРАКТИКА В 2 Ч. ЧАСТЬ 2 4-е изд., пер. и доп. Учебник для академического бакалавриата: Гриф УМО ВО	М.:Издательство Юрайт, 2018	https://bibli.ru/book/FF-1C73-4087-86191DBA

6.1.2. Дополнительная литература

	Авторы	Заглавие	Издательство, год	Эл. адрес
Л2.1	Носс И.Н.	ПСИХОДИАГНОСТИКА 2-е изд., пер. и доп. Учебник для академического бакалавриата: Гриф УМО ВО	М.:Издательство Юрайт, 2018	https://bibli.ru/book/DE-D-1516-4F6D-5DCEB0
Л2.2	Кошелева А.Н. - Отв. ред., Хороших В.В. - Отв. ред.	ПСИХОДИАГНОСТИКА. Учебник и практикум для академического бакалавриата: Гриф УМО ВО	М.:Издательство Юрайт, 2018	https://bibli.ru/book/6E7-C6F6-4B1D-89ADF5
Л2.3	Бурлачук Л.Ф., Морозов С.М.	Словарь-справочник по психодиагностике: Учебник	Питер, 2007	

6.1.3. Дополнительные источники

	Авторы	Заглавие	Издательство, год	Эл. адрес
Л3.1	Янова Н.Г.	Измерение и прогнозирование в психологии: учебное пособие	Азбука, 2017	http://elibra.u/handle/asn
Л3.2	Янова Н.Г.	Психодиагностика [Электронный ресурс]: учеб. программа и методические рекомендации /: учебно-методическое пособие	АлтГУ, 2017	http://elibra.u/handle/asn

6.2. Перечень ресурсов информационно-телекоммуникационной сети "Интернет"

	Название	Эл. адрес
Э1	Журналы на иностранном языке:	
Э2	1. APPLIED PSYCHOLOGICAL MEASUREMENT	
Э3	http://www.sagepub.com/journalsProdDesc.nav?prodId=Journal200934&	
Э4	2. ASSESSMENT	
Э5	http://www.sagepub.com/journalsProdDesc.nav?prodId=Journal201629&	
Э6	3. PSYCHOLOGICAL ASSESSMENT	
Э7	http://www.sciencedirect.com/science/journal/10403590	
Э8	4. EUROPEAN JOURNAL OF PSYCHOLOGICAL ASSESSMENT	
Э9	http://www.sciencedirect.com/science/journal/10155759	

Э10	5. PSYCHOLOGICAL METHODS	
Э11	http://www.sciencedirect.com/science/journal/1082989X	
Э12	6. DIAGNOSTICA http://elibrary.ru/title_about.asp?id=15319	
Э13	Электронные образовательные ресурсы:	
Э14	http://psyjournals.ru/topic/diagnostics/index.shtml (раздел "Психологическая диагностика")	
Э15	http://www.ht.ru/	
Э16	http://www.psy-diagnoz.com	
Э17	http://www.imaton.com/metodiki/catalog/	
Э18	http://www.psytest.ru/	
Э19	http://elibrary.ru	
Э20	Курс в Moodle «Психодиагностика»	https://portal.edu.asu.ru/course/view.php?

6.3. Перечень программного обеспечения

Электронная тестотека по курсу «Психодиагностика».
Microsoft Windows
Microsoft Office
7-Zip
AcrobatReader

6.4. Перечень информационных справочных систем

ИНФОРМАЦИОННЫЕ РЕСУРСЫ

Сборники психологических тестов:

Энциклопедия психодиагностики. Издательство: Бахрах-М:

Том 1. Психодиагностика детей. 2008. - 624с.

Том 2. Психодиагностика взрослых. 2009. - 704 с.

Том 3. Психодиагностика семьи. 2009. - 696с.

Том 4. Психодиагностика персонала. 2010 г. - 792стр.

Практическая психодиагностика. Методики и тесты Издатель-ство: Бахрах-М: 2009-672с.

Том 1 - Диагностика психических состояний и свойств личности;

Том 2 - Диагностика межличностных и семейных отношений;

Том 3 - Диагностика профессионального подбора кадров.

Журналы на иностранном языке:

1. APPLIED PSYCHOLOGICAL MEASUREMENT

<http://www.sagepub.com/journalsProdDesc.nav?prodId=Journal200934&>

2. ASSESSMENT

<http://www.sagepub.com/journalsProdDesc.nav?prodId=Journal201629&>

3. PSYCHOLOGICAL ASSESSMENT

<http://www.sciencedirect.com/science/journal/10403590>

4. EUROPEAN JOURNAL OF PSYCHOLOGICAL ASSESSMENT

<http://www.sciencedirect.com/science/journal/10155759>

5. PSYCHOLOGICAL METHODS

<http://www.sciencedirect.com/science/journal/1082989X>

6. DIAGNOSTICA http://elibrary.ru/title_about.asp?id=15319

Журналы на русском языке:

Журнал ПСИХОЛОГИЧЕСКАЯ ДИАГНОСТИКА

7. Материально-техническое обеспечение дисциплины

Аудитория	Назначение	Оборудование
Помещение для самостоятельной работы	помещение для самостоятельной работы обучающихся	Компьютеры, ноутбуки с подключением к информационно-телекоммуникационной сети «Интернет», доступом в электронную информационно-образовательную среду АлтГУ
Учебная аудитория	для проведения занятий лекционного типа, занятий семинарского типа (лабораторных и(или) практических), групповых и индивидуальных консультаций, текущего контроля и промежуточной аттестации, курсового проектирования (выполнения курсовых работ), проведения практик	Стандартное оборудование (учебная мебель для обучающихся, рабочее место преподавателя, доска)

8. Методические указания для обучающихся по освоению дисциплины

Методический диагностический инструментарий для психодиагностического практикума:

1. Айзенк Г. Дж. Личностный профиль по Айзенку Издательство: Когито-Центр Москва 2002 -50с.
2. Александровская Э.М., Гильяшева И.Н. Адаптированный модифицированный вариант детского личностного вопросника Р.Кеттела. методические рекомендации. Психоневрологический ин-т им.В.М.Бехтерева.Серия: Психодиагностика детей и подрост-ков.Выпуск7, М, Фолиум, 1995, 40с.
3. Аверина И.С.,Е.Задорина,Е.И.Щбланова (ПИ РАО, Институт развития одаренности) МЭДИС – методика экспресс-диагностики интеллекту-альных способностей (для выявления одаренных детей 6-7 лет) – Серия «Психодиагностика и развитие», изд-во ПИ РАО, под общей ред. В.Г.Колесникова
4. Бабина В.С., Шмелев А.Г. Тест юмористических фраз// Общая психоди-агностика/ ред.Бодалев А.А., Столин В.В.-М., Изд-во МГУ,1987-с.174-178
5. Березин Ф.Б., Мирошников М.П. Методика многостороннего исследова-ния личности.- М.:Медицина,1996 (1976).-176с.
6. Белопольская Н.Л. Экспресс-методика для диагностики детей 3-4 лет Издательство: Когито-Центр Москва 2005
7. Белопольская Н.Л.Методики исследования познавательных процессов у детей 4-6 лет Издательство: Когито-Центр Москва 2005
8. Белопольская Н.Л.Методики исследования познавательных процессов у детей 6-11 лет Издательство: Когито-Центр Москва 2005
9. Белопольская Н.Л. Психологическая диагностика личности детей с за-держкой психического развития Издательство: Когито-Центр, 2009- 192 с.
10. Батаршев А.В.Темперамент и свойства высшей нервной деятельности. Психологическая диагностика Издательство: ТЦ Сфера Москва,2005- 88с.
11. Бузин В.Н. Краткий отборочный тест. М.1992.
12. Диагностика здоровья. Психологический практикум. Под ред.С. Ни-кифорова, Речь, 2007 – 960с .
13. Б.И.Белый Тест Роршаха. Практика и теория. Серия: Практикум по психодиагностике. Издательство: Каскад, 2007 - 240 с.
14. Гильяшева И.Н., Игнатьева Н.Д. Методика исследования межличност-ных отношений ребенка. Методическое пособие. Психоневрологиче-ский ин-т им.В.М.Бехтерева.Серия: Психодиагностика детей и подрост-ков.Выпуск7, М, Фолиум, 1994, 64с.
15. К.М.Гуревич,М.К.Акимова, Е.М.Борисова,В.Т.Козлова, Г.П.Логинова Руководство к применению группового интеллектуального теста (ГИТ) для младших подростков/ серия «Психодиагностика и развитие».Под ред В.Г.Колесникова-Обнинск,1993.
16. К.М.Гуревич,М.К.Акимова,Е.М.Борисова,В.Т.Козлова, Г.П.Логинова,Зархин В.Г.,Раевский А.М.,Ференс Н.А. Тест умственного развития для абитуриентов и старшеклассников (АСТУР).-М.,1995-1996
17. Групповой интеллектуальный тест для младших подростков (ГИТ) (для учащихся 3-6 классов) – Серия «Психодиагностика и развитие», Вып.6, изд-во ПИ РАО, под общей ред. В.Г.Колесникова
18. Джон Дилео Детский рисунок. Диагностика и интерпретация (Chil-dren Drawings: As Diagnostic Aids). Серия: Детская психология Изда-тельство: Астрель Пресс, 2009 г.- 256 с.
19. Дубровская О.Ф. Восьмицветный тест Люшера (методика и карточки) Издательство: Когито-Центр

Москва, 2001, 65с.

20. Джос В.В. Практическое руководство по тесту Люшера. Киев, 1983

21. Дворщенко В.П. Тест личностных акцентуаций: Модифицированный вариант методики ПДО. Издательство: Речь, 2008. - 96с.

22. Забрамная С.Д., Боровик О.В. Практический материал для проведения психолого-педагогического обследования детей Издательство: Владос Москва 2003-115с.

23. Каталог психологических и дидактических тестов. Братислава, 1982

24. Каталог компьютерных психологических методик центра «гуманитар-ные технологии» при МГУ – М.: АПАРТ, 1993-1996

25. Кабанов М.М., Личко А.Е., Смирнов В.М. Методы психологической диагностики и коррекции в клинике. Л., 1983 г.

26. Карелин А.А., Психологические тесты: В 2 томах Издательство: Владос Москва 2005 – 586с.

27. Капустина А. Многофакторная личностная методика Р. Кеттелла Серия: Практикум по психодиагностике Издательство: Речь, 2007 г. 104 с.

Кроник А., Ахмеров Р. Каузометрия: Методы самопознания, психодиагностики и психотерапии в психологии жизненного пути. Смысл, 2003. -284с.

28. Карл Кох. Тест "Дерево" (Der baumtest: Der baumzeichenversuch als psychodiagnostisches hilfsmittel) Серия: Лучшие психологические тесты Издательство: Эксмо, 2010 г. - 352 с.

29. Леонтьев Д.А. Тематический Апперцептивный Тест. Практикум по психодиагностике. Конкретные психодиагностические методики. М., 1989 г.

30. Лосева А.А. Психологическая диагностика одаренности Издательство: АкадемПроект Москва 2004 - 176с.

31. Лови О.В., Белопольский В. И. Зрительно-моторный гештальт-тест Бен-дер. Издательство: Когито-Центр Москва 2003 -42с.

32. Лидерс А.Г., Колесников В.Г. Тест школьной зрелости (адаптированный вариант методики П.Я.Кеэса) – Серия «Психодиагностика и развитие», вып.1., изд-во ПИ РАО, под общей ред. В.Г.Колесникова

33. Личко А.Е., Иванов М.Я. Опросник ПДО и опыт его практического применения. Л., 1981

34. Максимов С.В. Методика Лири в исследовании представлений человека о себе. М., 1984

35. Мак-Вильямс Н. Психоаналитическая диагностика: Понимание структуры личности в клиническом процессе 2006 г.- 480 с.

36. Люшер Макс. Цвет вашего характера. М., 1997.

37. Прихожан А.М. Шкала явной тревожности для детей 8-12 лет (SMAS) – М., 1994

38. Психодиагностика личности от А до Я. Серия: Психологический практикум. Издательство: Феникс, 2009 г.- 320с.

39. Прихожан А.М. Психология тревожности. Дошкольный и школьный возраст (+ CD-ROM)

40. Серия: Детскому психологу Издательство: Питер, 2007 г. - 192 с.

41. Потенциал интеллектуального развития. Тестовая методика психологической диагностики Под ред. Л.И.Вассермана Серия: Практикум по психодиагностике Издательство: Речь, 2008 г.-112с.

42. Русалов В.М. Опросник структуры темперамента. Методическое пособие.-М., ИП РАН, 1990

43. Руководство к тесту Герхарда Витцлака «Диагностика уровня развития поступающих в школу» (адаптация А.Г.Лидерса, Г.С.Досмаевой) – Серия «Психодиагностика и развитие», вып.10, изд-во ПИ РАО, под общей ред. В.Г.Колесникова

44. Семаго М.М. Диагностический комплект для оценки развития познавательной деятельности ребенка Серия: Библиотека психолога образования Издательство: Когито-Центр Москва, 112 с.

45. Семаго Н.Я., Семаго М.М. Руководство по психологической диагностике: дошкольный и младший школьный возраст. Методическое пособие.-М.: Изд-во АПКИПРО РФ, 2000г.-263с.

46. Собчик Л.Н. Методы психологической диагностики. Диагностика межличностных отношений. Модифицированный вариант интерперсональной диагностики Т.Лири.-М., 1990.-48с.

47. Собчик Л. Н. Стандартизованный многофакторный метод исследования личности СМЛЛ. - СПб: Речь, 2010-219с.

48. Собчик Л.Н. СМЛЛ. Стандартизованный многофакторный метод исследования личности. Серия: Практикум по психодиагностике - СПб., Речь, 2009 – 224с.

49. Собчик Л.Н. Диагностика межличностных отношений. Практическое руководство к традиционному и компьютерному вариантам теста (ДМО) Издательство: Боргес, 2010 г. - 52 с.

50. Собчик Л.Н. Индивидуально-типологический опросник. Практическое руководство к традиционному и компьютерному вариантам теста (ИТО, ИТДО). Издательство: Боргес, 2010 г.- 60 с.

51. Собчик Л.Н. Метод цветовых выборов - модификация восьмицветового теста Люшера Серия: Практикум по психодиагностике Издательство: Речь, 2010 г.-132 с.

52. Столяренко Л.Д. Детская психодиагностика и профориентация, М, Феникс, 1999

53. Тест структуры интеллекта Рудольфа Амтхауэра (для учащихся 8-9 классов) – Серия «Психодиагностика и развитие», вып.4., изд-во ПИ РАО, под общей ред. В.Г.Колесникова

54. Цветкова Л.С. Методика нейропсихологического обследования детей. Руководство. Тестовые

- альбомы. Стимульные материалы Издательство: Когито-Центр Москва 2001
55. Шапкин С.А. Опросник мотивации достижения: новая модификация// Психол.ж-л, 2002№21.с.113-127
56. Щербанова Е.И. Психологическая диагностика одаренности школьников: проблемы, методы, результаты исследований и практики Издательство: МПСИ Москва 2004 - 368 с.
57. ШТУР-2. Школьный тест умственного развития. Версия 2.0 – Серия «Психодиагностика и развитие», вып.8, изд-во ПИ РАО, под общей ред. В.Г.Колесникова
58. Херсонский Б.Г. Метод пиктограмм в психодиагностике, Речь, 2003
59. Энциклопедия психологических тестов. Личность, мотивация, потребность/Под ред.А.Карелина, М.,ИСТ,1997,300с.

МИНОБРНАУКИ РОССИИ

федеральное государственное бюджетное образовательное учреждение высшего образования
«Алтайский государственный университет»

Социальная психология рабочая программа дисциплины

Закреплена за кафедрой	Кафедра социальной психологии и педагогического образования
Направление подготовки	37.03.02. Конфликтология
Профиль	Конфликт-менеджмент
Форма обучения	Очная
Общая трудоемкость	3 ЗЕТ
Учебный план	37_03_02_Конфликтология_КМ-2022

Часов по учебному плану	108	Виды контроля по семестрам	
в том числе:		зачеты:	3
аудиторные занятия	42		
самостоятельная работа	32		
индивидуальные консультации	34		

Распределение часов по семестрам

Курс (семестр)	2 (3)		Итого	
	Неделя 16			
Вид занятий	УП	РПД	УП	РПД
Лекции	18	18	18	18
Практические	24	24	24	24
Сам. работа	32	32	32	32
Консультации	34	34	34	34
Итого	108	108	108	108

Программу составил(и):
д-р психол.н., проф., Ральникова И.А.

Рецензент(ы):
канд.психол.н., доц., Гурова О.С.

Рабочая программа дисциплины
Социальная психология

разработана в соответствии с ФГОС:
Федеральный государственный образовательный стандарт высшего образования - бакалавриат по направлению подготовки 37.03.02 Конфликтология (приказ Минобрнауки России от 29.07.2020 г. № 840)

составлена на основании учебного плана:
37.03.02 Конфликтология
утвержденного учёным советом вуза от 27.04.2021 протокол № 6.

Рабочая программа одобрена на заседании кафедры
Кафедра социальной психологии и педагогического образования

Протокол от 09.06.2023 г. № 11
Срок действия программы: 2023-2024 уч. г.

Заведующий кафедрой
Ральникова Ирина Александровна, д.психол.н., профессор

Визирование РПД для исполнения в очередном учебном году

Рабочая программа пересмотрена, обсуждена и одобрена для
исполнения в 2023-2024 учебном году на заседании кафедры

Кафедра социальной психологии и педагогического образования

Протокол от 09.06.2023 г. № 11
Заведующий кафедрой *Ральникова Ирина Александровна, д.психол.н., профессор*

1. Цели освоения дисциплины

1.1.	Цель: развитие социально–психологического мышления студентов на основе изучения закономерностей поведения и деятельности людей, включенных в социальные группы, а также психологических характеристик групп.
------	--

2. Место дисциплины в структуре ООП

Цикл (раздел) ООП: Б1.О.04

3. Компетенции обучающегося, формируемые в результате освоения дисциплины

ОПК-2	Способен анализировать конфликтные ситуации, применять основные методы, способы и средства получения информации о конфликтах и мирных способах взаимодействия, готовить материалы для экспертных заключений о конфликтогенном потенциале ситуации и субъектов взаимодействия
ОПК-2.1	Знает теоретико-методологические основы диагностики конфликта;
ОПК-2.2	Умеет применять основные методы, способы и средства получения информации о конфликтах и мирных способах взаимодействия;
ОПК-2.3	Обладает навыками подготовки материалов для экспертных заключений о конфликтогенном потенциале ситуации и субъектов взаимодействия

В результате освоения дисциплины обучающийся должен

3.1.	Знать:
3.1.1.	знает теоретико-методологические основы диагностики конфликта
3.2.	Уметь:
3.2.1.	умеет применять основные методы, способы и средства получения информации о конфликтах и мирных способах взаимодействия
3.3.	Иметь навыки и (или) опыт деятельности (владеть):
3.3.1.	обладает навыками подготовки материалов для экспертных заключений о конфликтогенном потенциале ситуации и субъектов взаимодействия

4. Структура и содержание дисциплины

Код занятия	Наименование разделов и тем	Вид занятия	Семестр	Часов	Компетенции	Литература
Раздел 1. Социальная психология как научная дисциплина						
1.1.	Предмет социальной психологии	Лекции	3	2	ОПК-2.1, ОПК-2.2, ОПК-2.3	Л2.2, Л1.1, Л2.1, Л1.2
1.2.	Особенности развития социально-психологического знания в России	Сам. работа	3	2	ОПК-2.1, ОПК-2.2, ОПК-2.3	Л2.2, Л1.1, Л2.1, Л1.2
1.3.	История формирования социально-психологических идей	Лекции	3	1	ОПК-2.1, ОПК-2.2, ОПК-2.3	Л2.2, Л1.1, Л2.1, Л1.2

Код занятия	Наименование разделов и тем	Вид занятия	Семестр	Часов	Компетенции	Литература
1.4.	Первые исторические формы социально-психологического знания	Практические	3	2	ОПК-2.1, ОПК-2.2, ОПК-2.3	Л2.2, Л1.1, Л2.1, Л1.2
1.5.	Бихевиоризм, психоанализ, когнитивизм, интеракционизм как направления экспериментальной ориентации в социальной психологии в начале XX века	Сам. работа	3	2	ОПК-2.1, ОПК-2.2, ОПК-2.3	Л2.2, Л1.1, Л2.1, Л1.2
1.6.	Методология социально-психологического исследования	Лекции	3	1	ОПК-2.1, ОПК-2.2, ОПК-2.3	Л2.2, Л1.1, Л2.1, Л1.2
1.7.	Понятие методологии социально-психологического исследования. Уровни методологии. Общая характеристика методов социально-психологического исследования.	Сам. работа	3	2	ОПК-2.1, ОПК-2.2, ОПК-2.3	Л2.2, Л1.1, Л2.1, Л1.2
Раздел 2. Социально-психологическое исследование общения						
2.1.	Общение в системе межличностных и общественных отношений	Сам. работа	3	4	ОПК-2.1, ОПК-2.2, ОПК-2.3	Л2.2, Л1.1, Л2.1, Л1.2
2.2.	Общение как обмен информацией	Лекции	3	2	ОПК-2.1, ОПК-2.2, ОПК-2.3	Л2.2, Л1.1, Л2.1, Л1.2
2.3.	Вербальная и невербальная коммуникация. Кросскультурные различия.	Практические	3	2	ОПК-2.1, ОПК-2.2, ОПК-2.3	Л2.2, Л1.1, Л2.1, Л1.2
2.4.	Характеристика составляющих процесса коммуникации в контексте убеждающего воздействия	Сам. работа	3	4	ОПК-2.1, ОПК-2.2, ОПК-2.3	Л2.2, Л1.1, Л2.1, Л1.2
2.5.	Общение как взаимодействие	Лекции	3	2	ОПК-2.1, ОПК-2.2, ОПК-2.3	Л2.2, Л1.1, Л2.1, Л1.2
2.6.	Понятие интеракции. Содержание, стили, позиции, типы, уровни, сценарии, механизмы, динамика.	Практические	3	2	ОПК-2.1, ОПК-2.2, ОПК-2.3	Л2.2, Л1.1, Л2.1, Л1.2

Код занятия	Наименование разделов и тем	Вид занятия	Семестр	Часов	Компетенции	Литература
2.7.	Конфликтное взаимодействие. Социально-психологический анализ конфликта	Практические	3	2	ОПК-2.1, ОПК-2.2, ОПК-2.3	Л2.2, Л1.1, Л2.1, Л1.2
2.8.	Общение как межличностная перцепция	Лекции	3	2	ОПК-2.1, ОПК-2.2, ОПК-2.3	Л2.2, Л1.1, Л2.1, Л1.2
2.9.	Межличностная аттракция. Методы измерения аттракции.	Сам. работа	3	2	ОПК-2.1, ОПК-2.2	Л2.2, Л1.1, Л2.1, Л1.2
2.10.	Структура межличностной перцепции. Механизмы и содержание межличностного восприятия.	Практические	3	4	ОПК-2.1, ОПК-2.2, ОПК-2.3	Л2.2, Л1.1, Л2.1, Л1.2
Раздел 3. Социальная психология групп и межгрупповых отношений						
3.1.	Проблема исследования групп в социальной психологии	Лекции	3	2	ОПК-2.1, ОПК-2.2, ОПК-2.3	Л2.2, Л1.1, Л2.1, Л1.2
3.2.	Понятие социальной группы. Основные психологические характеристики групп. Классификация социальных групп.	Практические	3	3	ОПК-2.1, ОПК-2.2, ОПК-2.3	Л2.2, Л1.1, Л2.1, Л1.2
3.3.	Большие социальные группы	Лекции	3	2	ОПК-2.1, ОПК-2.2, ОПК-2.3	Л2.2, Л1.1, Л2.1, Л1.2
3.4.	Особенности социально-психологического исследования стихийных групп, классов и этносов.	Сам. работа	3	2	ОПК-2.1, ОПК-2.2, ОПК-2.3	Л2.2, Л1.1, Л2.1, Л1.2
3.5.	Малые социальные группы	Лекции	3	2	ОПК-2.1, ОПК-2.2, ОПК-2.3	Л2.2, Л1.1, Л2.1, Л1.2
3.6.	Современное понимание малой социальной группы. Отечественные и зарубежные подходы к исследованию малой группы. Динамические процессы в малой группе.	Практические	3	2	ОПК-2.1, ОПК-2.2, ОПК-2.3	Л2.2, Л1.1, Л2.1, Л1.2
3.7.	Экспериментальные исследования динамических процессов.	Сам. работа	3	2	ОПК-2.1, ОПК-2.2, ОПК-2.3	Л2.2, Л1.1, Л2.1, Л1.2
3.8.	Психология межгрупповых отношений	Практические	3	2	ОПК-2.1, ОПК-2.2, ОПК-2.3	Л2.2, Л1.1, Л2.1, Л1.2

Код занятия	Наименование разделов и тем	Вид занятия	Семестр	Часов	Компетенции	Литература
3.9.	Подходы к исследованию межгрупповых отношений в социальной психологии. Примеры экспериментов.	Сам. работа	3	2	ОПК-2.1, ОПК-2.2, ОПК-2.3	Л2.2, Л1.1, Л2.1, Л1.2
Раздел 4. Проблемы исследования личности в социальной психологии						
4.1.	Специфика социально-психологической проблематики исследования личности	Лекции	3	2	ОПК-2.1, ОПК-2.2, ОПК-2.3	Л2.2, Л1.1, Л2.1, Л1.2
4.2.	Концепция личности в социальной психологии. Социально-психологические характеристики личности.	Сам. работа	3	2	ОПК-2.1, ОПК-2.2, ОПК-2.3	Л2.2, Л1.1, Л2.1, Л1.2
4.3.	Проблема социализации в социальной психологии	Сам. работа	3	2	ОПК-2.1, ОПК-2.2, ОПК-2.3	Л2.2, Л1.1, Л2.1, Л1.2
4.4.	Понятие социализации личности. Содержание процесса социализации. Сферы, этапы, институты социализации.	Практические	3	1	ОПК-2.1, ОПК-2.2, ОПК-2.3	Л2.2, Л1.1, Л2.1, Л1.2
4.5.	Социальная идентичность как функция групповой принадлежности.	Сам. работа	3	2	ОПК-2.1, ОПК-2.2, ОПК-2.3	Л2.2, Л1.1, Л2.1, Л1.2
4.6.	Социальная установка. Определение, структура и функции аттитюда. Экспериментальные исследования.	Практические	3	2	ОПК-2.1, ОПК-2.2, ОПК-2.3	Л2.2, Л1.1, Л2.1, Л1.2
4.7.	Иерархическая структура личностных диспозиций	Сам. работа	3	2	ОПК-2.1, ОПК-2.2, ОПК-2.3	Л2.2, Л1.1, Л2.1, Л1.2
4.8.	Личность в группе	Практические	3	2	ОПК-2.1, ОПК-2.2, ОПК-2.3	Л2.2, Л1.1, Л2.1, Л1.2
4.9.	Эффективность деятельности личности. Социально-психологический тренинг как способ развития социально-психологических характеристик личности.	Сам. работа	3	2	ОПК-2.1, ОПК-2.2, ОПК-2.3	Л2.2, Л1.1, Л2.1, Л1.2
4.10.		Консультации	3	34	ОПК-2.1, ОПК-2.2, ОПК-2.3	

5. Фонд оценочных средств

5.1. Контрольные вопросы и задания для проведения текущего контроля и промежуточной аттестации по итогам освоения дисциплины

Оценочные материалы для текущего контроля по разделам и темам дисциплины в полном объеме размещены в онлайн-курсе на образовательном портале «Цифровой университет АлтГУ» – <https://portal.edu.asu.ru/course/view.php?id=258>

ОЦЕНКА СФОРМИРОВАННОСТИ КОМПЕТЕНЦИИ

ОПК-2: Способен анализировать конфликтные ситуации, применять основные методы, способы и средства получения информации о конфликтах и мирных способах взаимодействия, готовить материалы для экспертных заключений о конфликтогенном потенциале ситуации и субъектов взаимодействия

Вопрос 1. Какое определение является верным?

- а. Предмет социальной психологии – изучение закономерностей поведения и деятельности людей, обусловленных включением их в социальные группы, а также психологических характеристик этих групп.
- б. Предмет социальной психологии – изучение закономерностей поведения и деятельности людей, обусловленных включением их в социальные группы.
- в. Предмет социальной психологии – изучение психологических характеристик социальных групп.

Правильный ответ: а

Вопрос 2. Выберите один верный ответ:

- а. Три стороны общения – это коммуникация, коакция, перцепция.
- б. Три стороны общения – это интеракция, коммуникация, перцепция.
- в. Три стороны общения – это коммуникация, перцепция, аттракция.

Правильный ответ: б

Вопрос 3. К какой из сторон общения относится проблема изучения конфликта?

- а. Коммуникация.
- б. Перцепция.
- в. Интеракция.

Правильный ответ: в

Вопрос 4. Какие средства передачи информации не относятся к невербальным?

- а. Ольфакторные.
- б. Оптические.
- в. Речевые.

Правильный ответ: в

Вопрос 5. Какое определение является верным?

- а. Жесты – это движения рук.
- б. Жесты – это движения рук и ног.
- в. Жесты – это движения рук, ног, головы.

Правильный ответ: а

Вопрос 6. Какой из терминов является синонимом термина «социальная установка»?

- а. Аттитюд.
- б. Аттракция.
- в. Атрибуция.

Правильный ответ: а

Вопрос 7. Какие виды групп не изучает социальная психология?

- а. Реальные.
- б. Большие.
- в. Условные.
- г. Малые.

Правильный ответ: в

Вопрос 8. Что не относится к динамическим процессам в малой социальной группе?

- а. Феномен конформизма.
- б. Феномен фаворитизма.

в. Феномен групповой сплоченности.

Правильный ответ: б

Вопрос 9. Какие характеристики описывают феномен лидерства?

- а. Стихийность возникновения.
- б. Нестабильность существования.
- в. Регуляция официальных отношений в группе.

Правильный ответ: а

Вопрос 10. Что сталкивается в конфликте?

- а. Мнения.
- б. Действия.
- в. Установки.
- г. Все ответы верные.

Правильный ответ: г

Вопрос 11. Какие элементы относятся к структуре конфликта?

- а. Проблема.
- б. Оппоненты.
- в. Объект.
- г. Инцидент.

Правильный ответ: абвг

Вопрос 12. Как называются участки конфликта, активно вступающие в противоборство друг с другом?

- а. Оппоненты.
- б. Медиаторы.
- в. Подстрекатели.

Правильный ответ: а

Вопрос 13. Противоречие, ради разрешения которого стороны вступают в противоборство, называется...?

- а. Проблема.
- б. Объект.
- в. Инцидент.

Правильный ответ: а

Вопрос 14. Какие разновидности конфликтов бывают?

- а. Конструктивные.
- б. Деструктивные.

Правильный ответ: аб

Вопрос 15. Какие стратегии относятся к стратегиям урегулирования конфликта?

- а. Антогонизм.
- б. Сотрудничество.
- в. Конкуренция.
- г. Привыкание.
- д. Избегание.

Правильный ответ: бвд

ПРИМЕРЫ ЗАДАНИЙ ОТКРЫТОГО ТИПА

1. В переводе с латинского слово "конфликт" означает _____. Вставьте слово.

Правильный ответ: столкновение.

2. Что сталкивается в конфликте? Назовите не менее трех вариантов.

Правильный ответ: мнения, позиции, действия, поведение, ценности, взгляды, установки, интересы.

3. Как по-другому называется причина конфликта?

Правильный ответ: объект.

4. Назовите три стороны общения.

Правильный ответ: коммуникация, интеракция, перцепция.

5. Какие средства передачи информации относятся к коммуникации?

Правильный ответ: вербальные и невербальные.

6. К какой стороне общения относится изучение конфликтов?

Правильный ответ: интеракция (или интерактивная сторона общения).

7. Действия участников конфликтной ситуации, провоцирующие резкое обострение противоречия и начало борьбы между ними принято называть _____. Вставьте слово.

Правильный ответ: инцидент.

8. Что входит в структуру конфликта?

Правильный ответ: проблема, участники, объект, инцидент.

9. Назовите механизмы взаимопонимания в процессе общения.

Правильный ответ: идентификация, эмпатия, рефлексия.

10. Назовите 3 основных стиля руководства коллективом?

Правильный ответ: авторитарный (директивный), демократический (разрешительный) и либеральный (попустительский).

11. Приписывание причины поведения другому называется _____. Вставьте 2 слова.

Правильный ответ: каузальная атрибуция.

12. Термин «аттитюд» переводится как _____. Вставьте 2 слова.

Правильный ответ: социальная установка.

13. Как называется эффект восприятия, который проявляется при формировании впечатления о человеке, когда более новая информация оказывается наиболее значимой.

Правильный ответ: эффект новизны.

14. Стратегия поведения в конфликте, состоящая в поиске взаимных уступок, называется _____. Вставьте слово.

Правильный ответ: компромисс.

15. Стратегия поведения в конфликте, состоящая в стремлении к максимальному удовлетворению интересов конфликтующих сторон, называется _____. Вставьте слово.

Правильный ответ: сотрудничество.

16. Стратегия поведения в конфликте, состоящая в стремлении добиться своих интересов, не принимая во внимание интересы других, называется _____. Вставьте слово.

Правильный ответ: конкуренция.

17. Вставьте пропущенное слово. Конформность констатируется там и тогда, где и когда фиксируется наличие конфликта между мнением индивида и мнением группы и преодоление этого конфликта в пользу _____.

Правильный ответ: группы.

18. Как называется тип конфликта, который ведет к рассогласованию взаимодействия, к его расшатыванию _____? Вставьте слово.

Правильный ответ: деструктивный.

19. Как называется динамический процесс в малой группе, связанный с управлением группой?

Правильный ответ: лидерство и руководство.

20. Какую разновидность конфликта выделяют наряду с деструктивным _____? Вставьте слово.

Правильный ответ: конструктивный.

КРИТЕРИИ ОЦЕНИВАНИЯ ЗАДАНИЙ ЗАКРЫТОГО ТИПА:

Каждое задание оценивается 1 баллом.

Оценивание КИМ:

«зачтено» – верно выполнено более 50% заданий;
 «не зачтено» – верно выполнено 50% и менее 50% заданий;

КРИТЕРИИ ОЦЕНИВАНИЯ ЗАДАНИЙ ОТКРЫТОГО ТИПА.

«Отлично» (зачтено): Ответ полный, развернутый. Вопрос точно и исчерпывающе передан, терминология сохранена, студент превосходно владеет основной и дополнительной литературой, ошибок нет.

«Хорошо» (зачтено): Ответ полный, хотя краток, терминологически правильный, нет существенных недочетов. Студент хорошо владеет пройденным программным материалом; владеет основной литературой, суждения правильны.

«Удовлетворительно» (зачтено): Ответ неполный. В терминологии имеются недостатки. Студент владеет программным материалом, но имеются недочеты. Суждения фрагментарны.

«Неудовлетворительно» (не зачтено): Не использована специальная терминология. Ответ в сущности неверен. Переданы лишь отдельные фрагменты соответствующего материала вопроса. Ответ не соответствует вопросу или вовсе не дан.

5.2. Темы письменных работ для проведения текущего контроля (эссе, рефераты, курсовые работы и др.)

Не предусмотрено.

5.3. Фонд оценочных средств для проведения промежуточной аттестации

Промежуточная аттестация заключается в проведении в конце семестра зачета.

Обучающиеся, выполнившие в срок задания текущего контроля и набравшие не менее 51 %, получают зачет автоматически.

Для обучающихся, не получивших зачет по результатам текущей успеваемости, организуется зачет в форме письменного опроса по всему изученному курсу.

Контрольно-измерительный материал для письменного опроса формируется из заданий закрытого и открытого типа текущего контроля, размещенных в онлайн-курсе на образовательном портале «Цифровой университет АлтГУ». Количество заданий в письменном опросе для промежуточной аттестации - 10.

КРИТЕРИИ ОЦЕНИВАНИЯ:

Каждое задание оценивается 1 баллом.

Оценивание КИМ в целом: «зачтено» – верно выполнено от 6 до 10 заданий; «не зачтено» – верно выполнено от 1 до 5 заданий.

6. Учебно-методическое и информационное обеспечение дисциплины

6.1. Рекомендуемая литература

6.1.1. Основная литература

	Авторы	Заглавие	Издательство, год	Эл. адрес
Л1.1	А.Н. Сухов, М.Г. Гераскина, А.М. Лафуткин, А.В. Чечкова	Социальная психология:	М.: Юнити-Дана, 2015	http://biblioclub.ru/index.php?page=book&id=11848
Л1.2	Г. М. Андреева	Социальная психология: учеб. для вузов	Аспект Пресс, 2014	

6.1.2. Дополнительная литература

	Авторы	Заглавие	Издательство, год	Эл. адрес
Л2.1	Бендас Т. В., Якиманская И. С., Молокостова А.	Социальная психология: учебник :	Изд-во: Оренбургский государственный университет , 2015	Электронный ресурс Университетская библиотека Online http://biblioclub.ru/index.php?page=b

	М., Трифонова Е. А.			ook_red&id=364892&sr=1
Л2.2	Богомолова Н.Н.	Социальная психология массовой коммуникации: учеб. пособие для вузов	М.: Аспект Пресс, 2010	

6.2. Перечень ресурсов информационно-телекоммуникационной сети "Интернет"

	Название	Эл. адрес
Э1	Электронная библиотечная система Алтайского государственного университета	http://elibrary.asu.ru
Э2	Электронно-библиотечная система издательства «Лань».	http://e.lanbook.com
Э3	ЭБС издательства «Юрайт»	https://www.biblio-online.ru/
Э4	ЭБС «Университетская библиотека online»	https://biblioclub.ru/
Э5	Курс в Moodle Социальная психология	https://portal.edu.asu.ru/course/view.php?id=258

6.3. Перечень программного обеспечения

Microsoft Office 2010 (Office 2010 Professional, № 4065231 от 08.12.2010), (бессрочно);
Microsoft Windows 7 (Windows 7 Professional, № 61834699 от 22.04.2013), (бессрочно);
Chrome (<http://www.chromium.org/chromium-os/licenses>), (бессрочно);
7-Zip (<http://www.7-zip.org/license.txt>), (бессрочно);
AcrobatReader
(http://www.images.adobe.com/content/dam/Adobe/en/legal/servicetou/Acrobat_com_Additional_TOU-en_US-20140618_1200.pdf), (бессрочно);
ASTRA LINUX SPECIAL EDITION (<https://astralinux.ru/products/astra-linux-special-edition/>), (бессрочно);
LibreOffice (<https://ru.libreoffice.org/>), (бессрочно);
Веб-браузер Chromium (<https://www.chromium.org/Home/>), (бессрочно);
Антивирус Касперский (<https://www.kaspersky.ru/>), (до 23 июня 2024);
Архиватор Ark (<https://apps.kde.org/ark/>), (бессрочно);
Okular (<https://okular.kde.org/ru/download/>), (бессрочно);
Редактор изображений Gimp (<https://www.gimp.org/>), (бессрочно)

6.4. Перечень информационных справочных систем

Информационная справочная система:
СПС КонсультантПлюс (инсталлированный ресурс АлтГУ или <http://www.consultant.ru/>).
Профессиональные базы данных:
Электронная база данных «Scopus» (<http://www.scopus.com>);
Электронная библиотечная система Алтайского государственного университета (<http://elibrary.asu.ru/>);
Научная электронная библиотека elibrary (<http://elibrary.ru>)

7. Материально-техническое обеспечение дисциплины

Аудитория	Назначение	Оборудование
Учебная аудитория	для проведения занятий лекционного типа, занятий семинарского типа (лабораторных и(или) практических), групповых и индивидуальных консультаций, текущего контроля и промежуточной аттестации,	Стандартное оборудование (учебная мебель для обучающихся, рабочее место преподавателя, доска)

Аудитория	Назначение	Оборудование
	курсового проектирования (выполнения курсовых работ), проведения практик	
Помещение для самостоятельной работы	помещение для самостоятельной работы обучающихся	Компьютеры, ноутбуки с подключением к информационно-телекоммуникационной сети «Интернет», доступом в электронную информационно-образовательную среду АлтГУ

8. Методические указания для обучающихся по освоению дисциплины

Методические рекомендации к самостоятельной работе.

Самостоятельная работа обеспечивает подготовку студента к текущим аудиторным занятиям и контрольным мероприятиям по дисциплине. Результаты этой подготовки проявляются в активности студента на занятиях и в качестве выполненных заданий, предложенных в рамках текущего контроля. Самостоятельная работа может осуществляться в следующих формах: изучение лекционного материала, предусматривающее проработку конспекта лекций и учебной литературы; поиск (подбор) и обзор литературы и электронных источников информации по изучаемой проблеме; изучение материала, вынесенного на самостоятельное изучение; подготовка к практическим занятиям; подготовка к тестовому контролю; подготовка к промежуточной аттестации.

Подготовка к практическим занятиям.

В рамках практических занятий реализуется проверка усвоения теоретического и практического материала. Для подготовки к практическим занятиям по конкретной теме необходимо разобраться в вопросах, предложенных для подготовки к практическому занятию по данной теме, уметь раскрыть основное содержание вопросов, персоналии, уметь приводить примеры. Для подготовки к практическому занятию необходимо использовать предложенные в РПД список литературы, информационные справочные системы, профессиональные базы данных.

Работа с учебной и научной литературой в рамках самостоятельной работы.

При работе с книгой необходимо научиться правильно ее читать, вести записи. Важно помнить, что рациональные навыки работы с книгой позволяют экономить время и повышают продуктивность. Правильный подбор учебников рекомендуется преподавателем, читающим лекционный курс. Необходимая литература указана в РПД по данному курсу. Самостоятельная работа с учебниками и книгами - это важнейшее условие формирования научного способа познания. Основные приемы можно свести к следующим: прочитанные книги, учебники следует конспектировать, но это не означает, что надо конспектировать «все подряд»: можно выписывать кратко основные идеи автора и иногда приводить наиболее яркие и показательные цитаты; следует выработать способность «воспринимать» сложные тексты; для этого лучший прием научиться «читать медленно», когда понятно каждое прочитанное слово (а если слово незнакомое, то либо с помощью словаря, либо с помощью преподавателя обязательно его узнать).

Подготовка к тестам контроля знаний.

Подготовка к тестированию требует от обучающихся тщательного изучения материала лекционных и практических занятий, по тематике которых проводится тест. Для подготовки к тестированию необходимо использовать предложенные в РПД список литературы, информационные справочные системы, профессиональные базы данных.

МИНОБРНАУКИ РОССИИ

федеральное государственное бюджетное образовательное учреждение высшего образования
«Алтайский государственный университет»

Анализ эмпирических данных социальных исследований исследований рабочая программа дисциплины

Закреплена за кафедрой	Кафедра социологии и конфликтологии
Направление подготовки	37.03.02. Конфликтология
Профиль	Конфликт-менеджмент
Форма обучения	Очная
Общая трудоемкость	3 ЗЕТ
Учебный план	37_03_02_Конфликтология_КМ-2022

Часов по учебному плану	108	Виды контроля по семестрам	
в том числе:		зачеты:	7
аудиторные занятия	28		
самостоятельная работа	24		
индивидуальные консультации	56		

Распределение часов по семестрам

Курс (семестр)	4 (7)		Итого	
	Неделя 15			
Вид занятий	УП	РПД	УП	РПД
Лекции	8	8	8	8
Практические	20	20	20	20
Сам. работа	24	24	24	24
Консультации	56	56	56	56
Итого	108	108	108	108

Программу составил(и):
к.с.н., доцент, А.Н. Шрайбер

Рецензент(ы):
к.с.н., Зав. каф., Нагайцев В.В.

Рабочая программа дисциплины
Анализ эмпирических данных социальных исследований

разработана в соответствии с ФГОС:
Федеральный государственный образовательный стандарт высшего образования - бакалавриат по направлению подготовки 37.03.02 Конфликтология (приказ Минобрнауки России от 29.07.2020 г. № 840)

составлена на основании учебного плана:
37.03.02 Конфликтология
утвержденного учёным советом вуза от 27.04.2021 протокол № 6.

Рабочая программа одобрена на заседании кафедры
Кафедра социологии и конфликтологии

Протокол от 31.08.2022 г. № 1
Срок действия программы: 2022-2024 уч. г.

Заведующий кафедрой
Нагайцев В.В., к.с.н., доцент

Визирование РПД для исполнения в очередном учебном году

Рабочая программа пересмотрена, обсуждена и одобрена для
исполнения в 2023-2024 учебном году на заседании кафедры

Кафедра социологии и конфликтологии

Протокол от 31.08.2022 г. № 1
Заведующий кафедрой *Нагайцев В.В., к.с.н., доцент*

1. Цели освоения дисциплины

1.1.	Формирование способности к использованию методов анализа данных для критического восприятия и анализа профессиональной информации, проведения научных исследований, письменного и устного изложения результатов.
------	--

2. Место дисциплины в структуре ООП

Цикл (раздел) ООП: Б1.О.05

3. Компетенции обучающегося, формируемые в результате освоения дисциплины

ПК-1	Способен проводить комплексные междисциплинарные исследования по конфликтологической тематике
ПК-1.1	Знает методологию, методику и основные методы сбора и анализа информации в прикладном исследовании
ПК-1.2	Умеет концептуализировать проблему и вырабатывать эмпирические показатели, анализировать полученные результаты
ПК-1.3	Владеет навыками работы с различными статистическими пакетами и составления аналитических отчетов по результатам исследования

В результате освоения дисциплины обучающийся должен

3.1.	Знать:
3.1.1.	Знает методологию, методику и основные методы сбора и анализа информации в прикладном исследовании
3.2.	Уметь:
3.2.1.	Умеет концептуализировать проблему и вырабатывать эмпирические показатели, анализировать полученные результаты
3.3.	Иметь навыки и (или) опыт деятельности (владеть):
3.3.1.	Владеет навыками работы с различными статистическими пакетами и составления аналитических отчетов по результатам исследования

4. Структура и содержание дисциплины

Код занятия	Наименование разделов и тем	Вид занятия	Семестр	Часов	Компетенции	Литература
Раздел 1.						
1.1.	Последовательность действий социолога при анализе данных социологического исследования.	Лекции	7	2	ПК-1.1, ПК-1.2, ПК-1.3	Л2.1, Л1.1, Л1.2
1.2.	Последовательность действий социолога при анализе данных социологического исследования.	Практические	7	2	ПК-1.1, ПК-1.2, ПК-1.3	Л2.1, Л1.1, Л1.2

Код занятия	Наименование разделов и тем	Вид занятия	Семестр	Часов	Компетенции	Литература
1.3.	Последовательность действий социолога при анализе данных социологического исследования.	Сам. работа	7	2	ПК-1.1, ПК-1.2, ПК-1.3	Л2.1, Л1.1, Л1.2
1.4.	Характеристика основных методов анализа социологической информации.	Практические	7	2	ПК-1.1, ПК-1.2, ПК-1.3	Л2.1, Л1.1, Л1.2
1.5.	Характеристика основных методов анализа социологической информации.	Сам. работа	7	2	ПК-1.1, ПК-1.2, ПК-1.3	Л2.1, Л1.1, Л1.2
Раздел 2.						
2.1.	Описание как метод анализа информации.	Практические	7	2	ПК-1.1, ПК-1.2, ПК-1.3	Л2.1, Л1.1, Л1.2
2.2.	Описание как метод анализа информации.	Сам. работа	7	2	ПК-1.1, ПК-1.2, ПК-1.3	Л2.1, Л1.1, Л1.2
2.3.	Объяснение как метод анализа информации.	Практические	7	2	ПК-1.1, ПК-1.2, ПК-1.3	Л2.1, Л1.1, Л1.2
2.4.	Объяснение как метод анализа информации.	Сам. работа	7	2	ПК-1.1, ПК-1.2, ПК-1.3	Л2.1, Л1.1, Л1.2
2.5.	Процедура прогноза как метод анализа информации.	Практические	7	2	ПК-1.1, ПК-1.2, ПК-1.3	Л2.1, Л1.1, Л1.2
2.6.	Процедура прогноза как метод анализа информации.	Сам. работа	7	2	ПК-1.1, ПК-1.2, ПК-1.3	Л2.1, Л1.1, Л1.2
2.7.	Анализ данных в повторных и сравнительных социологических исследованиях.	Лекции	7	2	ПК-1.1, ПК-1.2, ПК-1.3	Л2.1, Л1.1, Л1.2
2.8.	Анализ данных в повторных и сравнительных социологических исследованиях.	Практические	7	2	ПК-1.1, ПК-1.2, ПК-1.3	Л2.1, Л1.1, Л1.2
2.9.	Анализ данных в повторных и сравнительных социологических исследованиях.	Сам. работа	7	2	ПК-1.1, ПК-1.2, ПК-1.3	Л2.1, Л1.1, Л1.2
2.10.	Гибкие методы сбора информации и особенности анализа полученной информации.	Практические	7	2	ПК-1.1, ПК-1.2, ПК-1.3	Л2.1, Л1.1, Л1.2


Код занятия	Наименование разделов и тем	Вид занятия	Семестр	Часов	Компетенции	Литература
2.11.	Гибкие методы сбора информации и особенности анализа полученной информации.	Сам. работа	7	4	ПК-1.1, ПК-1.2, ПК-1.3	Л2.1, Л1.1, Л1.2
2.12.	Электронные методы сбора информации и особенности анализа полученной информации.	Практические	7	2	ПК-1.1, ПК-1.2, ПК-1.3	Л2.1, Л1.1, Л1.2
2.13.	Электронные методы сбора информации и особенности анализа полученной информации.	Сам. работа	7	2	ПК-1.1, ПК-1.2, ПК-1.3	Л2.1, Л1.1, Л1.2
2.14.	Обоснование выводов и рекомендаций в социологическом исследовании.	Лекции	7	2	ПК-1.1, ПК-1.2, ПК-1.3	Л2.1, Л1.1, Л1.2
2.15.	Обоснование выводов и рекомендаций в социологическом исследовании.	Практические	7	2	ПК-1.1, ПК-1.2, ПК-1.3	Л2.1, Л1.1, Л1.2
2.16.	Обоснование выводов и рекомендаций в социологическом исследовании.	Сам. работа	7	2	ПК-1.1, ПК-1.2, ПК-1.3	Л2.1, Л1.1, Л1.2
2.17.	Итоговые документы социологического исследования. Требования, предъявляемые к ним.	Лекции	7	2	ПК-1.1, ПК-1.2, ПК-1.3	Л2.1, Л1.1, Л1.2
2.18.	Итоговые документы социологического исследования. Требования, предъявляемые к ним.	Практические	7	2	ПК-1.1, ПК-1.2, ПК-1.3	Л2.1, Л1.1, Л1.2
2.19.	Итоговые документы социологического исследования. Требования, предъявляемые к ним.	Сам. работа	7	2	ПК-1.1, ПК-1.2, ПК-1.3	Л2.1, Л1.1, Л1.2
2.20.	Особенности подготовки и написания социологического отчета.	Сам. работа	7	2	ПК-1.1, ПК-1.2, ПК-1.3	Л2.1, Л1.1, Л1.2
2.21.		Консультации	7	56	ПК-1.1, ПК-1.2, ПК-1.3	

5. Фонд оценочных средств

5.1. Контрольные вопросы и задания для проведения текущего контроля и промежуточной аттестации по итогам освоения дисциплины

Теоретические вопросы

1. Общая характеристика и особенности заключительного этапа социологического исследования.
2. Виды итоговых документов. Зависимость итогового документа от вида исследования.
3. Информация (информационная справка) как заключительный документ социологического исследования.
4. Информационная записка: структура и основные разделы.
5. Аналитическая записка: структура и основные разделы.
6. Отчет о научно-исследовательской работе (НИР): структура и основные разделы.
7. Графическое изображение данных в заключительных документах социологического исследования. Виды графического изображения данных.
8. Логика построения отчета. Структура отчета. Приложения к отчету.
9. Ценность социологической информации.
10. Ошибки социологического исследования и их влияние на качественный анализ данных.
11. Проверка методических документов на точность, полноту и качество заполнения.
12. Нумерация методических документов Кодирование информации. Подготовка к обработке открытых вопросов.
13. Логическая программа обработки информации. Виды обработки информации.
14. Цель социологического исследования как определение уровня анализа социологических данных.
15. Описание всей совокупности данных как первая стадия анализа. Уплотнение исходной информации и формирование агрегатных признаков на второй стадии анализа.
16. Использование индексов при уплотнении информации. Первичные и вторичные индексы.
17. Интерпретация и объяснение данных на третьей стадии.
18. Прогноз как четвертая стадия анализа.
19. Гипотезы социологического исследования как методологический инструмент анализа полученных данных. Требования, предъявляемые к гипотезам.
20. Описательные методы анализа: простая группировка, классификация (перекрестная группировка), эмпирическая типологизация.
21. Объяснительные методы анализа: теоретическая типологизация, эксперимент.
22. Виды группировок.
23. Особенности построения перекрестной группировки.
24. Перекрестная группировка (классификация) и ее анализ.
25. Особенности построения трехмерных таблиц.
26. Возможности факторного и кластерного анализа социологических данных.
27. Виды объяснения: причинное, генетическое, структурно-функциональное; уверенное и предположительное.
28. Отличия объяснения от описания и интерпретации.
29. Теоретическая (конструированная) типологизация как метод объяснительного анализа.
30. Идеальная модель как средство теоретической типологизации.
31. Эксперимент как метод анализа и его виды (натурный и мысленный). Функции экспериментирования.
32. Процедуры воссоздания экспериментальной ситуации.
33. Понятие прогноза. Виды прогнозов: тривиальный и нетривиальный прогноз; оперативные (текущие), кратко-, средне-, долго- и дальнесрочные (сверхдолго-срочные) прогнозы; поисковые и нормативные прогнозы.
34. Источники информации, необходимые для прогнозирования.
35. Основные прогностические приемы.
36. Особенности использования и аналитические возможности экстраполяции, моделирования и экспертизы.
37. Понятие и роль «прогнозного фона» при социальном прогнозировании.
38. Общие правила, которые предъявляются к повторным и сравнительным социологическим исследованиям для аналитической работы.
39. Виды сравнительных и повторных исследований.
40. Вторичный анализ социологических данных как разновидность сравнительного анализа.
41. Количественные и качественные методы сбора информации. Качественный подход к социальному знанию в научном исследовании.
42. Case study как метод и методология социологического исследования.
43. Нарративное, клиническое (интенсивное), фокусированное интервью: особенности организации и реализации.
44. Анализ личных документов.
45. Фокус-группа: организация, реализация, познавательные возможности.
46. Качественный анализ результатов при контент-анализе текстов.
47. Электронные фокус-группы и особенности анализа социологической информации.
48. Электронные опросы: особенности анализа социологической информации.

<p>49. Понятие рекомендации и ее роль в итоговом документе.</p> <p>50. Технология внедрения практических рекомендаций.</p> <p>51. Вариативность рекомендаций. Виды рекомендаций. Теоретическая и практическая рекомендации.</p> <p>52. Требования к разработке рекомендаций.</p> <p>Практические задания</p> <p>Практическое задание № 1. Сделайте анализ научной статьи по тематике курса.</p> <p>Практическое задание № 2. Постройте прогноз развития социальных процессов исходя из предложенного массива статистических данных (массив данных предоставляется преподавателем).</p> <p>Практическое задание № 3. Изложите в форме текста основные результаты качественного анализа данных, представленных на графике/ в таблице (материал предоставляется преподавателем).</p> <p>Практическое задание № 4. Оцените значимость объективных и субъективных факторов, влияющих на реальное состояние и динамику социальных процессов (материал предоставляется преподавателем).</p> <p>Практическое задание № 5. Постройте таблицу на основе предоставленных эмпирических социологических данных (материал предоставляется преподавателем).</p>
<p>5.2. Темы письменных работ для проведения текущего контроля (эссе, рефераты, курсовые работы и др.)</p>
<ol style="list-style-type: none"> 1. Case study как метод и методология социологического исследования. Нарративное, клиническое (интенсивное), фокусированное интервью: особенности организации и реализации. 2. Анализ личных документов. 3. Анализ социологической информации, полученной при помощи качественных методов. 4. Виды обработки информации. 5. Виды сравнительных и повторных исследований. 6. Возможности факторного и кластерного анализа социологических данных. 7. Вторичный анализ социологических данных как разновидность сравнительного анализа. 8. Гипотезы социологического исследования как методологический инструмент анализа полученных данных. Требования, предъявляемые к гипотезам. 9. Графическое изображение данных в заключительных документах социологического исследования. 10. Зависимость итогового документа от вида исследования. 11. Источники информации, необходимые для прогнозирования. 12. Количественные и качественные методы сбора информации. Качественный подход к социальному знанию в научном исследовании. 13. Логика построения отчета. 14. Общая характеристика и особенности заключительного этапа социологического исследования. 15. Объяснительные методы анализа: теоретическая типологизация, эксперимент. 16. Описательные методы анализа: простая группировка, классификация (перекрестная группировка), эмпирическая типологизация. 17. Основные прогностические приемы. 18. Отчет о научно-исследовательской работе (НИР): структура и основные разделы. 19. Ошибки социологического исследования и их влияние на качественный анализ информации. 20. Понятие и роль «прогнозного фона» при социальном прогнозировании. 21. Проверка методических документов на точность, полноту и качество заполнения. 22. Роль заказчика и заинтересованных лиц на заключительном этапе социологического исследования. 23. Социологическая информация и практическое решение. Понятие рекомендации и ее роль в итоговом документе. 24. Структура отчета. 25. Фокус-группа: организация, реализация, познавательные возможности. 26. Цель социологического исследования как определение уровня анализа социологических данных. 27. Ценность социологической информации. 28. Электронные методы сбора информации и особенности анализа полученной информации
<p>5.3. Фонд оценочных средств для проведения промежуточной аттестации</p>
<p>см. приложение</p>
<p>Приложения</p>
<p>Приложение 1.  ФОС_19-20_анализ данных_Конфл_очное.docx</p>

6. Учебно-методическое и информационное обеспечение дисциплины

6.1. Рекомендуемая литература				
6.1.1. Основная литература				
	Авторы	Заглавие	Издательство, год	Эл. адрес
Л1.1	Кравченко, А. И.	Методология и методы социологических исследований в 2 ч. Часть 1 : учебник для академического бакалавриата	М. : Издательство Юрайт // ЭБС «Юрайт», 2018	www.biblio-online.ru/book/3E3F5B55-EB65-4E57-B9D0-379CF60341A9
Л1.2	Кравченко, А. И.	Методология и методы социологических исследований в 2 ч. Часть 2 : учебник для академического бакалавриата	М. : Издательство Юрайт // ЭБС «Юрайт», 2018	www.biblio-online.ru/book/8C29F874-FFB5-4EB5-ACCA-673E965566A7.
6.1.2. Дополнительная литература				
	Авторы	Заглавие	Издательство, год	Эл. адрес
Л2.1	Зерчанинова, Т. Е.	Социология: методы прикладных исследований: учебное пособие для вузов	М. : Издательство Юрайт // ЭБС «Юрайт», 2018	https://biblio-online.ru/book/sociologiya-metody-prikladnyh-issledovaniy-415051
6.2. Перечень ресурсов информационно-телекоммуникационной сети "Интернет"				
	Название		Эл. адрес	
Э1			http://studentam.net/content/category/1/33/42/	
Э2	Курс в Moodle		https://portal.edu.asu.ru/course/view.php?id=2972	
6.3. Перечень программного обеспечения				
Microsoft Office, Microsoft Windows, 7-Zip, AcrobatReader				
6.4. Перечень информационных справочных систем				
Профессиональные базы данных: 1. Электронная база данных «Scopus» (http://www.scopus.com); 2. Электронная библиотечная система Алтайского государственного университета (http://elibrary.asu.ru/); 3. Научная электронная библиотека elibrary (http://elibrary.ru)				

7. Материально-техническое обеспечение дисциплины

Аудитория	Назначение	Оборудование
Учебная аудитория	для проведения занятий лекционного типа, занятий семинарского типа (лабораторных и(или) практических), групповых и индивидуальных консультаций, текущего контроля и промежуточной аттестации, курсового проектирования (выполнения курсовых работ), проведения практик	Стандартное оборудование (учебная мебель для обучающихся, рабочее место преподавателя, доска)

Аудитория	Назначение	Оборудование
Помещение для самостоятельной работы	помещение для самостоятельной работы обучающихся	Компьютеры, ноутбуки с подключением к информационно-телекоммуникационной сети «Интернет», доступом в электронную информационно-образовательную среду АлтГУ

8. Методические указания для обучающихся по освоению дисциплины

Практическое занятие – это форма работы, где студенты максимально активно участвуют в обсуждении темы. Для того, что практические занятия проходили эффективно и продуктивно, необходимо:

- ознакомиться с планом занятия;
 - самостоятельную подготовку к практическому занятию начинать с изучения понятийного аппарата темы;
 - просматривать и изучать все вопросы плана, но один из вопросов исследовать наиболее глубоко, с использованием дополнительных источников (в том числе тех, которые вы нашли самостоятельно);
 - проверять достоверность источников информации, особенно это относится к Internet-ресурсам;
 - при выступлении не просто пересказывать текст учебника, но и выражать свою личностно-профессиональную оценку прочитанного;
 - при возникновении трудностей в процессе подготовки взаимодействовать с преподавателем.
- При оценивании ответа на теоретический вопрос занятия преподаватель исходит из критериев, приведенных в пункте 2 ФОСа.

Практическое задание

Выполнение практического задания возможно как на семинарском занятии, так и в процессе самостоятельной работы студента. При оценивании практического задания преподаватель исходит из критериев, приведенных в пункте 2 ФОСа.

Тестирование

Итоговое тестирование по предмету проводится непосредственно в аудитории с использованием раздаточного материала. На тестирование отводится 30 минут. При оценивании теста преподаватель исходит из критериев, приведенных в пункте 2 ФОСа

Реферат

Выбор темы ограничивается предложенным списком. При подготовке реферата следует обязательно отразить актуальность темы, ее научную разработанность, провести комплексный анализ сущности и/или теоретических подходов по выбранной теме. Следует помнить, что реферирование предполагает анализ научных материалов по изучаемой проблеме, их обработку и формулирование полученных в результате выводов. Ссылки на используемую литературу обязательны.

Реферат должен содержать:

Титульный лист; оглавление; введение; текст трех параграфов; заключение; библиографический список; приложения (при необходимости).

Требования к оформлению реферата:

Объем: от 10 до 20 страниц.

Формат страницы: А4 (210x297 мм).

Поля (верхнее, нижнее, левое, правое): по 20 мм.

Шрифт: размер (кегель) – 14, тип – Times New Roman.

Выравнивание: по ширине.

Межстрочный интервал: полуторный (от начала до конца).

Библиографический список оформляется в соответствии с ГОСТ Р 7.0.5-2008 «Система стандартов по информации, библиотечному и издательскому делу»

При оценивании реферата преподаватель исходит из критериев, приведенных в пункте 2 ФОСа

Зачет/экзамен

Студент на зачете/экзамене отвечает на два теоретических вопроса и выполняет одно практическое задание, предложенных преподавателем из списка (см. пункт 3 ФОСа), соответствующих содержанию формируемых компетенций. Зачет/экзамен проводится в устной форме. На подготовку ответа студенту отводится 25 минут на зачет, 35 минут на экзамен. При оценивании ответа преподаватель исходит из

критериев, приведенных в пункте 2 ФОСа. Общая оценка за зачет/экзамен выставляется на основании определения среднего арифметического баллов, полученных за ответ на каждый вопрос.

МИНОБРНАУКИ РОССИИ

федеральное государственное бюджетное образовательное учреждение высшего образования
«Алтайский государственный университет»

Введение в профессию "Конфликтология" рабочая программа дисциплины

Закреплена за кафедрой	Кафедра социологии и конфликтологии
Направление подготовки	37.03.02. Конфликтология
Профиль	Конфликт-менеджмент
Форма обучения	Очная
Общая трудоемкость	3 ЗЕТ
Учебный план	37_03_02_Конфликтология_КМ-2022

Часов по учебному плану	108	Виды контроля по семестрам	
в том числе:		зачеты:	1
аудиторные занятия	42		
самостоятельная работа	10		
индивидуальные консультации	56		

Распределение часов по семестрам

Курс (семестр)	1 (1)		Итого	
	Неделя	16,5		
Вид занятий	УП	РПД	УП	РПД
Лекции	20	20	20	20
Практические	22	22	22	22
Сам. работа	10	10	10	10
Консультации	56	56	56	56
Итого	108	108	108	108

Программу составил(и):
к.с.н., доцент, Нагайцев В.В.

Рецензент(ы):
к.э.н., доцент, Капустян Л.А.

Рабочая программа дисциплины
Введение в профессию "Конфликтология"

разработана в соответствии с ФГОС:
Федеральный государственный образовательный стандарт высшего образования - бакалавриат по направлению подготовки 37.03.02 Конфликтология (приказ Минобрнауки России от 29.07.2020 г. № 840)

составлена на основании учебного плана:
37.03.02 Конфликтология
утвержденного учёным советом вуза от 27.04.2021 протокол № 6.

Рабочая программа одобрена на заседании кафедры
Кафедра социологии и конфликтологии

Протокол от 24.06.2023 г. № 9
Срок действия программы: 2023-2027 уч. г.

Заведующий кафедрой
к.с.н., доцент Нагайцев В.В.

Визирование РПД для исполнения в очередном учебном году

Рабочая программа пересмотрена, обсуждена и одобрена для
исполнения в 2023-2024 учебном году на заседании кафедры

Кафедра социологии и конфликтологии

Протокол от 24.06.2023 г. № 9
Заведующий кафедрой *к.с.н., доцент Нагайцев В.В.*

1. Цели освоения дисциплины

1.1.	Формирование компетенций в области основ конфликтологии. Задачи курса: - ознакомить студентов с их будущей профессией, объектами, видами и характером профессиональной деятельности конфликтолога; - раскрыть содержание конфликтологии как специальности и как науки.
------	---

2. Место дисциплины в структуре ООП

Цикл (раздел) ООП: **Б1.О.05**

3. Компетенции обучающегося, формируемые в результате освоения дисциплины

ОПК-6	Способен поддерживать уровень профессиональной компетенции, в том числе за счет понимания и готовности работать под супервизией
ОПК-6.1	Знает практические подходы и методы осуществления супервизии в профессиональной деятельности
ОПК-6.2	Умеет определять ситуации, предполагающие необходимость работы под супервизией
ОПК-6.3	Обладает навыками работы под супервизией

В результате освоения дисциплины обучающийся должен

3.1.	Знать:
3.1.1.	ОПК-6.1. Знает практические подходы и методы осуществления супервизии в профессиональной деятельности;
3.2.	Уметь:
3.2.1.	ОПК-6.2. Умеет определять ситуации, предполагающие необходимость работы под супервизией;
3.3.	Иметь навыки и (или) опыт деятельности (владеть):
3.3.1.	ОПК-6.3. Обладает навыками работы под супервизией

4. Структура и содержание дисциплины

Код занятия	Наименование разделов и тем	Вид занятия	Семестр	Часов	Компетенции	Литература
Раздел 1. Конфликтология как наука и профессиональная деятельность						
1.1.	Научный статус конфликтологии	Лекции	1	2	ОПК-6.1, ОПК-6.2, ОПК-6.3	Л2.1, Л1.1
1.2.	Научный статус и уровни конфликтологии	Практические	1	2	ОПК-6.1, ОПК-6.2, ОПК-6.3	Л2.1, Л1.1
1.3.	Понятие профессии	Сам. работа	1	2	ОПК-6.1, ОПК-6.2, ОПК-6.3	Л2.1, Л1.1

Код занятия	Наименование разделов и тем	Вид занятия	Семестр	Часов	Компетенции	Литература
1.4.	Профессиональная деятельность конфликтолога	Консультации	1	12	ОПК-6.1, ОПК-6.2, ОПК-6.3	
Раздел 2. Основные категории конфликтологии						
2.1.	Категориальный аппарат конфликтологии	Лекции	1	2	ОПК-6.1, ОПК-6.2, ОПК-6.3	Л2.1, Л1.1
2.2.	Базовые категории конфликтологии	Практические	1	4	ОПК-6.1, ОПК-6.2, ОПК-6.3	Л2.1, Л1.1
2.3.	Специальные понятия и термины конфликтологии	Практические	1	2	ОПК-6.1, ОПК-6.2, ОПК-6.3	Л2.1, Л1.1
2.4.	Определение конфликтологических понятий	Консультации	1	12	ОПК-6.1, ОПК-6.2, ОПК-6.3	
Раздел 3. Теоретические основы конфликтологии						
3.1.	История и теории конфликтологии	Лекции	1	2	ОПК-6.1, ОПК-6.2, ОПК-6.3	Л2.1, Л1.1
3.2.	Развитие представлений о конфликте в науке	Практические	1	2	ОПК-6.1, ОПК-6.2, ОПК-6.3	Л2.1, Л1.1
3.3.	Основные теории социального конфликта	Практические	1	2	ОПК-6.1, ОПК-6.2, ОПК-6.3	Л2.1, Л1.1
3.4.	Теоретические основы конфликтологии	Сам. работа	1	1	ОПК-6.1, ОПК-6.2, ОПК-6.3	Л2.1, Л1.1
3.5.	Современные конфликтологические теории и школы	Сам. работа	1	1	ОПК-6.1, ОПК-6.2, ОПК-6.3	Л2.1, Л1.1
3.6.	Единая теория конфликта	Консультации	1	12	ОПК-6.1, ОПК-6.2, ОПК-6.3	
Раздел 4. Структура социального конфликта						
4.1.	Основные элементы социального конфликта	Лекции	1	4	ОПК-6.1, ОПК-6.2, ОПК-6.3	Л2.1, Л1.1
4.2.	Основные элементы социального конфликта	Практические	1	2	ОПК-6.1, ОПК-6.2, ОПК-6.3	Л2.1, Л1.1
4.3.	Структура социального конфликта	Сам. работа	1	2	ОПК-6.1, ОПК-6.2, ОПК-6.3	Л2.1, Л1.1
4.4.	Процедура диагностики конкретного конфликта	Лекции	1	2	ОПК-6.1, ОПК-6.2, ОПК-6.3	

Код занятия	Наименование разделов и тем	Вид занятия	Семестр	Часов	Компетенции	Литература
Раздел 5. Профессиональная деятельность конфликтолога						
5.1.	Содержание профессиональной деятельности конфликтолога	Лекции	1	4	ОПК-6.1, ОПК-6.2, ОПК-6.3	Л2.1, Л1.1
5.2.	Основные характеристики деятельности конфликтолога	Практические	1	2	ОПК-6.1, ОПК-6.2, ОПК-6.3	Л2.1, Л1.1
5.3.	Значимость профессии конфликтолога в современном обществе	Практические	1	2	ОПК-6.1, ОПК-6.2, ОПК-6.3	Л2.1, Л1.1
5.4.	Социальная среда конфликтологической деятельности	Сам. работа	1	2	ОПК-6.1, ОПК-6.2, ОПК-6.3	Л2.1, Л1.1
5.5.	Конфликтолог и его работа	Консультации	1	8	ОПК-6.1, ОПК-6.2, ОПК-6.3	
Раздел 6. Система конфликтологических организаций в РФ						
6.1.	Сфера деятельности конфликтологических организаций	Лекции	1	4	ОПК-6.1, ОПК-6.2, ОПК-6.3	Л2.1, Л1.1
6.2.	Научно-методическое обеспечение деятельности конфликтологических организаций	Практические	1	2	ОПК-6.1, ОПК-6.2, ОПК-6.3	Л2.1, Л1.1
6.3.	Законодательное регулирование конфликтологических организаций	Практические	1	2	ОПК-6.1, ОПК-6.2, ОПК-6.3	Л2.1, Л1.1
6.4.	Основы муниципального управления	Сам. работа	1	2	ОПК-6.1, ОПК-6.2, ОПК-6.3	Л2.1, Л1.1
6.5.	Конфликтологические службы	Консультации	1	12	ОПК-6.1, ОПК-6.2, ОПК-6.3	

5. Фонд оценочных средств

5.1. Контрольные вопросы и задания для проведения текущего контроля и промежуточной аттестации по итогам освоения дисциплины
<p>Оценочные материалы для текущего контроля по разделам и темам дисциплины в полном объеме размещены в онлайн-курсе на образовательном портале «Цифровой университет АлтГУ» – https://portal.edu.asu.ru/</p> <p>1. Тестовые задания, предполагающие выбор одного из вариантов (примеры заданий закрытого типа) Вопрос 1. Отличительными признаками комплексного междисциплинарного исследования по конфликтологической тематике являются: а) направленность на решение конфликта</p>

- б) поиск новых вариантов решения конфликта
 - в) системность и комплексность
 - г) строгая отчетность
- Ответ: а

Вопрос 2. К методам комплексного междисциплинарного исследования по конфликтологической тематике не относятся:

- а) общенаучные методы
- б) частнонаучные методы
- в) междисциплинарные методы
- г) определяющие методы

Ответ: г

Вопрос 3. К какому принципу научного познания относится рассмотрения факторов внешней среды, воздействующих на конфликт:

- а) системности
- б) комплексности
- в) эффективности
- г) аналитичности

Ответ: б,г

Вопрос 4. В структуре общенаучных методов и приемов междисциплинарного исследования по конфликтологической тематике выделяют три уровня. Что из перечисленного к ним не относится:

- а) наблюдение
- б) эксперимент
- в) сравнение
- г) формализация

Ответ: г

Вопрос 5. Замысел междисциплинарного исследования по конфликтологической тематике – это:

- а) основная идея, которая связывает воедино все структурные элементы методики, определяет порядок проведения исследования, его этапы
- б) оформление результатов исследования
- в) сбор и систематизация фактического материала о конфликтах
- г) обработка полученных данных

Ответ: а

Вопрос 6. В процессе диагностики конкретного конфликта осуществляется следующие исследовательские подходы:

- а) структурный
- б) организационный
- в) функциональный
- г) структурный, организационный и функциональный

Ответ: г

Вопрос 7. Исходя из полученных результатов, междисциплинарное исследование по конфликтологической тематике может быть:

- а) фундаментальное
- б) прикладное
- в) в виде разработок
- г) фундаментальная, прикладная и в виде разработок

Ответ: г

Вопрос 8. Основное внимание РФФИ уделяет финансированию научно-исследовательских работ по конфликтологической тематике:

- а) региональных
- б) фундаментальных
- в) прикладных
- г) в виде разработок

Ответ: б

Вопрос 9. Методика междисциплинарного исследования по конфликтологической тематике представляет

собой:

- а) систему последовательно используемых приемов в соответствии с целью исследования
- б) систему и последовательность действий по исследованию конкретного конфликта
- в) совокупность теоретических принципов и методологию исследования реальных конфликтов
- г) способ познания конфликтов при помощи последовательных наблюдений за ними

Ответ: а

Вопрос 10. Отрасль конфликтологии, в рамках которой ведутся междисциплинарные исследования, это:

- а) научное направление
- б) научная теория
- в) научная концепция
- г) научный подход

Ответ: а

Вопрос 11. Обычно междисциплинарное исследование по конфликтологической тематике состоит из трех основных этапов. Какой из перечисленных ниже этапов лишний:

- а) подготовительный
- б) творческий
- в) полевой
- г) заключительный

Ответ: б

Вопрос 12. Проблема междисциплинарного исследования по конфликтологической тематике – это:

- а) то, что предстоит открыть, доказать, нечто пока неизвестное
- в) то, что пока не получается у автора научного исследования
- в) источник информации, необходимой для исследования конфликта
- г) более конкретный источник информации, необходимой для исследования конфликта

Ответ: а

Вопрос 13. Тема междисциплинарного исследования по конфликтологической тематике – это:

- а) уточнение проблемы, конкретизирующее основной замысел
- б) то, что предстоит открыть, доказать, нечто пока неизвестное
- в) источник информации, необходимой для исследования конфликта
- г) более конкретный источник информации, необходимой для исследования конфликта

Ответ: а

Вопрос 14. Целенаправленное изучение конфликта, которое опирается в основном на его восприятие – это:

- а) ощущение конфликта
- б) наблюдение за развитием конфликта
- в) эксперимент над участниками конфликта
- г) сравнение разных типов конфликта

Ответ: б

Вопрос 15. Активное и целенаправленное вмешательство исследователя в протекание изучаемого конфликта – это:

- а) ощущение конфликта
- б) наблюдение за развитием конфликта
- в) эксперимент над участниками конфликта
- г) сравнение разных типов конфликта

Ответ: б

КРИТЕРИИ ОЦЕНИВАНИЯ: Каждое задание оценивается 1 баллом. Оценивание КИМ теоретического характера в целом:

- «отлично» – верно выполнено 85-100% заданий; «хорошо» – верно выполнено 70-84% заданий; «удовлетворительно» – верно выполнено 51-69% заданий; «неудовлетворительно» – верно выполнено 50% или менее 50% заданий.

2. Тестовые задания открытого типа

Вопрос 1. _____ - это сфера исследовательской деятельности, направленная на получение новых знаний о реальных конфликтах.

Ответ: прикладная конфликтология

Вопрос 2. Из каких трех основных этапов обычно состоит междисциплинарное исследование по конфликтологической тематике:

Ответ: 1) подготовительный, 2) полевой, 3) заключительный

Вопрос 3. Управление конфликтом включает в себя следующие этапы:

Ответ: 1) анализ и диагностика конфликта, 2) определение целей, 3) выбор стратегии решения конфликта, 4) реализацию выбранной стратегии, 5) осуществление контроля.

Вопрос 4. Определение объекта и предмета, цели и задач междисциплинарного исследования по конфликтологической тематике происходит на _____ этапе научного исследования.

Ответ: на подготовительном

Вопрос 5. Проверка гипотез междисциплинарного исследования по конфликтологической тематике происходит на _____ этапе исследования.

Ответ: на полевом (исследовательском)

Вопрос 6. Формулировка выводов, их апробирование и уточнение происходит на _____ этапе междисциплинарного исследования по конфликтологической тематике.

Ответ: на заключительном

Вопрос 7. Предмет междисциплинарного исследования по конфликтологической тематике – это:

Ответ: более конкретный источник информации, необходимой для исследования; то, что находится в границах объекта исследования

Вопрос 8. _____ - это система предписаний, принципов, требований, которые должны ориентировать на решение конкретной задачи, достижении определенного результата.

Ответ: Метод исследования

Вопрос 9. Методы конфликтологии и других социально-гуманитарных наук относятся к _____ методам исследования.

Ответ: частнонаучным

Вопрос 10. Опрос, наблюдение, анализ документов относятся к _____ методам исследования по конфликтологической тематике.

Ответ: количественным

Вопрос 11. Исследование, которое отличается большой совокупностью опрашиваемых, тщательно разработанной программой прикладного социологического исследования, называется:

Ответ: описательным

Вопрос 12. В зависимости от частоты проведения прикладные исследования по конфликтологической тематике делятся на:

Ответ: разовые и повторные

Вопрос 13. В зависимости от целей и задач прикладные исследования по конфликтологической тематике делятся на:

Ответ: аналитические, описательные, пилотажные

Вопрос 14. По месту проведения диагностики конфликтной ситуации различают исследования:

Ответ: полевые и лабораторные

Вопрос 15. Метод сбора первичной информации путем непосредственной регистрации исследователем конфликтных событий, происходящих в определенных условиях, называется:

Ответ: наблюдение

Вопрос 16. При каком виде наблюдения участники конфликта знают о существовании исследователя:

Ответ: открытое наблюдение

Вопрос 17. Что считается исследовательским инструментарием в методе наблюдения:

Ответ: дневник наблюдений

Вопрос 18. Свойство выборочной совокупности воспроизводить параметры и значимые элементы структуры генеральной совокупности, называется:

Ответ: репрезентативность

Вопрос 19. Результаты исследования, проведенного кем-то другим, опубликованные в печати, называются:

Ответ: вторичные данные

Вопрос 20. Погрешности в результатах исследования, которые поддаются исчислению и ошибки при сборе информации, называются:

Ответ: случайные

КРИТЕРИИ ОЦЕНИВАНИЯ ОТКРЫТЫХ ВОПРОСОВ.

«Отлично»: Ответ полный, развернутый. Вопрос точно и исчерпывающе передан, терминология сохранена, студент превосходно владеет основной и дополнительной литературой, ошибок нет.

«Хорошо»: Ответ полный, хотя краток, терминологически правильный, нет существенных недочетов.

Студент хорошо владеет пройденным программным материалом; владеет основной литературой, суждения правильны.

«Удовлетворительно»: Ответ неполный. В терминологии имеются недостатки. Студент владеет программным материалом, но имеются недочеты. Суждения фрагментарны.

«Неудовлетворительно»: Не использована специальная терминология. Ответ в сущности неверен.

Переданы лишь отдельные фрагменты соответствующего материала вопроса. Ответ не соответствует вопросу или вовсе не дан.

5.2. Темы письменных работ для проведения текущего контроля (эссе, рефераты, курсовые работы и др.)

Не предусмотрены.

5.3. Фонд оценочных средств для проведения промежуточной аттестации

Промежуточная аттестация заключается в проведении в конце семестра экзамена (для обучающихся, не получивших оценку по результатам текущей успеваемости) по всему изученному курсу. Экзамен проводится в устной форме по билетам. В билет входит 2 вопроса: 1 вопрос теоретического характера и 1 вопрос практико-ориентированного характера.

Вопросы и задания к экзамену

Перечень теоретических вопросов:

1. Назовите объект, предмет и уровни конфликтологического исследования.
2. Обозначте основные направления зарубежной конфликтологии. Диалектические и функционалистские концепции анализа социального конфликта.
3. Назовите базовые методологические положения современной теории конфликта.
4. Раскройте суть диагностики социального конфликта как специальной исследовательской технологии.
5. Назовите социологические, психологические, политологические, юридические методы исследования социальных конфликтов.
6. Расскажите в чем заключается методика исследований конфликтности локального социума.
7. Опишите основные характеристики социального конфликта, выявляемые в процессе его диагностики.
8. Раскройте типологию социальных конфликтов.
9. Назовите общие правила диагностики социального конфликта.
10. Расскажите, какова последовательность операций в процессе диагностики конфликта.
11. Опишите программу социологического исследования конкретного социального конфликта, ее специфику и основные элементы.
12. Расскажите, какова теоретическая и эмпирическая модель изучаемого социального конфликта.
13. Представьте основной набор эмпирических методов сбора информации о конфликте, используемых в процессе его диагностики.
14. Расскажите, в чем заключается специфика диагностики социальных конфликтов в организациях.
15. Расскажите, какова сущность и технологии конфликтологического консалтинга.
16. Назовите основные способы (модели) разрешения социальных конфликтов.
17. Назовите основные стадии исследования социального конфликта.
18. Расскажите, какова сущность и технологии диагностики межэтнических и межнациональных

- конфликтов.
 19. Расскажите, какова сущность и технологии диагностики межэтнических и межнациональных конфликтов.
 20. Расскажите, какова сущность и технологии диагностики семейных конфликтов.

Практические задания:

1. Изобразите графически соотношение основных элементов конфликта.
2. Проведите анализ и диагностику предложенной преподавателем конкретной конфликтной ситуации.
3. Разработайте программу диагностики конфликтности, связанной с наличием в коллективе конкретной организации социальных, этнических, конфессиональных и культурных различий.
4. Сделайте свой прогноз развития событий и процессов в коллективе конкретной организации, в которой уже несколько месяцев происходит задержка выплат работникам заработной платы.
5. Разработайте программу снижения уровня социальной напряженности в коллективе конкретной организации.
6. Предложите новую (свою собственную) типологию элементов социального конфликта.
7. Проведите диагностику какого-либо известного конкретного конфликта.
8. Приведите примеры участия исследователя конфликтолога в решении конфликтов.
9. С помощью методики определения межличностной совместимости людей А.Я. Анцупова проверьте степень своей совместимости со своими однокурсниками.
10. Проанализируйте свой последний межличностный конфликт в соответствии с методикой диагностики конфликтов.

Приложения

Приложение 1.  [ФОС Введение профессию Конфликтология.docx](#)

6. Учебно-методическое и информационное обеспечение дисциплины

6.1. Рекомендуемая литература

6.1.1. Основная литература

	Авторы	Заглавие	Издательство, год	Эл. адрес
Л1.1	Лопарев, А. В.	Конфликтология: учебник для академического бакалавриата	М.: Издательство Юрайт // ЭБС "Юрайт", 2018	www.biblio-online.ru/book/A3965F22-B30E-46E8-B7AC-DB744E01CBF8

6.1.2. Дополнительная литература

	Авторы	Заглавие	Издательство, год	Эл. адрес
Л2.1	Бунтовская Л.Л.	Конфликтология: учебное пособие для академического бакалавриата	М. : Издательство Юрайт // ЭБС «Юрайт», 2018	https://biblio-online.ru/book/26BFDC59-52CF-4ECE-99EF-AF93429190AB

6.2. Перечень ресурсов информационно-телекоммуникационной сети "Интернет"

	Название	Эл. адрес
Э1	ЭБС «Лань»	https://e.lanbook.com/
Э2	ЭБС Университетская библиотека online	https://biblioclub.ru
Э3	Курс в Moodle "Введение в профессию "Кконфликтология"	https://portal.edu.asu.ru/course/view.php?id=6505

6.3. Перечень программного обеспечения

Microsoft Windows
Microsoft Office
7-Zip
AcrobatReader

6.4. Перечень информационных справочных систем

Электронная библиотечная система "Юрайт" (<https://biblio-online.ru/>).
Информационная справочная система: СПС Консультант Плюс (инсталлированный ресурс АлтГУ или <http://www.consultant.ru/>).
Профессиональные базы данных:
Электронная база данных «Scopus» (<http://www.scopus.com>);
Электронная библиотечная система Алтайского государственного университета (<http://elibrary.asu.ru/>);
Научная электронная библиотека eLibrary (<http://elibrary.ru>).

7. Материально-техническое обеспечение дисциплины

Аудитория	Назначение	Оборудование
Учебная аудитория	для проведения занятий лекционного типа, занятий семинарского типа (лабораторных и(или) практических), групповых и индивидуальных консультаций, текущего контроля и промежуточной аттестации, курсового проектирования (выполнения курсовых работ), проведения практик	Стандартное оборудование (учебная мебель для обучающихся, рабочее место преподавателя, доска)
Помещение для самостоятельной работы	помещение для самостоятельной работы обучающихся	Компьютеры, ноутбуки с подключением к информационно-телекоммуникационной сети «Интернет», доступом в электронную информационно-образовательную среду АлтГУ

8. Методические указания для обучающихся по освоению дисциплины

Методические указания и рекомендации для студентов по подготовке к лекционным занятиям
Подготовка к лекциям осуществляется студентами в рамках самостоятельной работы по курсу. Она предусматривает работу с книгами, документами, первоисточниками; проработку материала лекции по рекомендованным учебникам, учебным пособиям и другим источниками информации с целью углубления знаний по данной теме.

Методические указания и рекомендации студентам по работе на лекционных занятиях
В ходе лекционных занятий по дисциплине необходимо вести конспектирование учебного материала. Конспектирование лекций – сложный вид вузовской аудиторной работы, предполагающий интенсивную умственную деятельность студента. В процессе конспектирования не следует записывать дословно всю лекцию. Целесообразно вначале понять основную мысль, излагаемую преподавателем, а затем записать ее. Желательно запись осуществлять, оставляя поля, на которых позднее, при самостоятельной работе с конспектом, можно сделать дополнительные записи, отметить непонятные места. Конспект лекции лучше подразделять на пункты. Этому в большой степени будут способствовать вопросы плана лекции, предложенные преподавателем. Следует обращать внимание на акценты, выводы, которые делает преподаватель, отмечая наиболее важные моменты в лекционном материале замечаниями «важно», «нужно запомнить» и т.п. Можно делать это и с помощью разноцветных маркеров, подчеркивая термины и определения. Целесообразно разработать собственную систему сокращений, аббревиатур и символов общераспространенных слов и выражений, специальных терминов. Работа над конспектом лекции по дисциплине не заканчивается в лекционной аудитории, а продолжается студентом дома, при этом обучающийся повторяет содержание лекционного материала, знакомится с рекомендованной литературой, делает себе пометки в тексте лекции, продолжает конспект. Работая над конспектом лекций, всегда необходимо использовать литературу, которую рекомендовал преподаватель. Именно такая серьезная, кропотливая работа с лекционным материалом позволит глубоко овладеть материалом по дисциплине.

Методические указания и рекомендации студентам по подготовке к практическим занятиям
Теоретические вопросы и практические задания практических занятий, рекомендуемая литература сообщаются преподавателем на лекционных занятиях, а также содержатся в рабочей программе дисциплины. Начинать подготовку к практическому занятию надо с изучения рекомендованной литературы. Необходимо помнить, что на лекции рассматривается не весь материал темы, а только его часть. Остальная его часть восполняется в процессе самостоятельной работы. В связи с этим работа с рекомендованной литературой обязательна. Особое внимание при этом необходимо обратить на содержание основных положений и выводов, объяснение явлений и фактов, уяснение практического приложения рассматриваемых теоретических вопросов. В процессе этой работы студент должен стремиться понять и запомнить основные положения рассматриваемого материала, примеры, поясняющие его. Заканчивать подготовку следует составлением плана (конспекта) по каждому изучаемому вопросу. Это позволяет составить концентрированное, сжатое представление по изучаемым вопросам. При необходимости следует обращаться за консультацией к преподавателю.

Методические указания и рекомендации для студентов по работе на практических занятиях
На практическом занятии студент должен быть готовым к ответу на все представленные в рабочей программе теоретические вопросы по теме занятия, проявить максимальную активность при их рассмотрении. Выступление с ответом должно строиться свободно, убедительно и аргументировано. Преподаватель следит, чтобы выступление не сводилось к простому воспроизведению текста, не допускается чтение конспекта. При этом студент может обращаться к записям конспекта лекций и непосредственно к первоисточникам. Результат такой работы должен проявиться в способности студента свободно ответить на теоретические вопросы, его участии в коллективном обсуждении вопросов изучаемой темы, правильном выполнении практических заданий, предложенных преподавателем тестов.

Методические указания и рекомендации для студентов по организации самостоятельной работы
Для углубления, расширения и детализирования полученных знаний студентам отводятся часы на самостоятельную работу. Это может быть конспектирование и работа с книгой, документами, первоисточниками; доработка и оформление записей по лекционному материалу; проработка материала по учебникам, учебным пособиям и другим источникам информации и др. Самостоятельную работу лучше всего планомерно осуществлять весь семестр, предусматривая при этом регулярное повторение пройденного материала. Цель самостоятельной работы – закрепить полученные знания в рамках отдельных тем по дисциплине, сформировать умения и навыки по решению вопросов, составляющим содержание курса. При необходимости студент может получить индивидуальную консультацию у преподавателя.

Методические указания и рекомендации студентам по подготовке реферата
Подготовка рефератов направлена на развитие и закрепление у студентов навыков самостоятельного глубокого, творческого и всестороннего анализа научной, методической и другой литературы по актуальным проблемам дисциплины; на выработку навыков и умений грамотно и убедительно излагать материал, четко формулировать теоретические обобщения, выводы и практические рекомендации. Рефераты должны отвечать высоким квалификационным требованиям в отношении научности содержания и оформления. Темы рефератов, как правило, посвящены рассмотрению одной проблемы. Объем реферата может быть от 12 до 15 страниц текста, напечатанного через 1,5 интервала (библиографический список и приложения в объем не входят). Текстовая часть работы состоит из введения, основной части и заключения. Во введении студент кратко обосновывает актуальность избранной темы реферата, раскрывает конкретные цели и задачи, которые он собирается решить в ходе своего небольшого исследования. В основной части подробно раскрывается содержание вопроса (вопросов) темы. В заключении кратко должны быть сформулированы полученные результаты исследования и даны выводы. Кроме того, заключение может включать предложения автора, в том числе и по дальнейшему изучению заинтересовавшей его проблемы. В список литературы (источников и литературы) студент включает только те документы, которые он использовал при написании реферата. В приложении (приложения) к реферату могут выноситься таблицы, графики, схемы и другие вспомогательные материалы, на которые имеются ссылки в тексте реферата.

МИНОБРНАУКИ РОССИИ

федеральное государственное бюджетное образовательное учреждение высшего образования
«Алтайский государственный университет»

Демография рабочая программа дисциплины

Закреплена за кафедрой	Кафедра социологии и конфликтологии
Направление подготовки	37.03.02. Конфликтология
Профиль	Конфликт-менеджмент
Форма обучения	Очная
Общая трудоемкость	3 ЗЕТ
Учебный план	37_03_02_Конфликтология_КМ-2022

Часов по учебному плану	108	Виды контроля по семестрам	
в том числе:		зачеты:	3
аудиторные занятия	42		
самостоятельная работа	32		
индивидуальные консультации	34		

Распределение часов по семестрам

Курс (семестр)	2 (3)		Итого	
	16			
Неделя	16			
Вид занятий	УП	РПД	УП	РПД
Лекции	20	20	20	20
Практические	22	22	22	22
Сам. работа	32	32	32	32
Консультации	34	34	34	34
Итого	108	108	108	108

Программу составил(и):
Синогейкин А.А.

Рецензент(ы):

Рабочая программа дисциплины
Демография

разработана в соответствии с ФГОС:
Федеральный государственный образовательный стандарт высшего образования - бакалавриат по направлению подготовки 37.03.02 Конфликтология (приказ Минобрнауки России от 29.07.2020 г. № 840)

составлена на основании учебного плана:
37.03.02 Конфликтология
утвержденного учёным советом вуза от 27.04.2021 протокол № 6.

Рабочая программа одобрена на заседании кафедры
Кафедра социологии и конфликтологии

Протокол от 31.08.2022 г. № 1
Срок действия программы: 2022-2026 уч. г.

Заведующий кафедрой
Нагайцев В.В., канд. социол. наук, доцент

Визирование РПД для исполнения в очередном учебном году

Рабочая программа пересмотрена, обсуждена и одобрена для
исполнения в 2023-2024 учебном году на заседании кафедры

Кафедра социологии и конфликтологии

Протокол от 31.08.2022 г. № 1
Заведующий кафедрой *Нагайцев В.В., канд. социол. наук, доцент*

1. Цели освоения дисциплины

1.1.	<p>Цель курса «Демография» состоит в том, чтобы ознакомить студентов с основными понятиями, положениями, тенденциями современного развития демографических процессов, научить их применять полученные знания на практике.</p> <p>Задачи учебного курса</p> <ul style="list-style-type: none">• Научить студентов анализировать демографические процессы и демографическую обстановку,• ознакомить с источниками данных о населении, дать знания по основным демографическим процессам,• изучить тенденции и факторы основных демографических процессов, приобрести первоначальные знания в области социологического анализа демографических процессов,• уяснить особенности демографической ситуации и тенденции ее развития в мире, в России в целом и ее регионах.
------	---

2. Место дисциплины в структуре ООП

Цикл (раздел) ООП: **Б1.О.05**

3. Компетенции обучающегося, формируемые в результате освоения дисциплины

ОПК-1	Способен осуществлять научное исследование на основе современной методологии изучения конфликтов, реализовывать научные программы в сфере профессиональной деятельности, применять методы сбора, анализа и интерпретации эмпирических данных в соответствии с поставленной задачей, оценивать достоверность эмпирических данных и обоснованность выводов исследований
ОПК-1.1	Знает современную теоретико методологическую основу изучения конфликтов;
ОПК-1.2	Умеет применять методы сбора, анализа и интерпретации эмпирических данных в соответствии с поставленной задачей;
ОПК-1.3	Обладает навыками оценки достоверности эмпирических данных и обоснованности выводов исследований

В результате освоения дисциплины обучающийся должен

3.1.	Знать:
3.1.1.	Знает современную теоретикометодологическую основу изучения конфликтов
3.2.	Уметь:
3.2.1.	Умеет применять методы сбора, анализа и интерпретации эмпирических данных в соответствии с поставленной задачей
3.3.	Иметь навыки и (или) опыт деятельности (владеть):
3.3.1.	Обладает навыками оценки достоверности эмпирических данных и обоснованности выводов исследований

4. Структура и содержание дисциплины

Код занятия	Наименование разделов и тем	Вид занятия	Семестр	Часов	Компетенции	Литература
Раздел 1. Демография как наука						

Код занятия	Наименование разделов и тем	Вид занятия	Семестр	Часов	Компетенции	Литература
1.1.	Демография как наука.	Лекции	3	2	ОПК-1.1, ОПК-1.2, ОПК-1.3	Л1.1, Л1.2, Л2.1
1.2.	Демография как наука.	Практические	3	2	ОПК-1.1, ОПК-1.2, ОПК-1.3	Л1.1, Л1.2, Л2.1
1.3.	Демография как наука.	Сам. работа	3	2	ОПК-1.1, ОПК-1.2, ОПК-1.3	Л1.1, Л1.2, Л2.1
1.4.	Источники данных о населении	Лекции	3	4	ОПК-1.1, ОПК-1.2, ОПК-1.3	Л1.1, Л1.2, Л2.1
1.5.	Источники данных о населении	Практические	3	4	ОПК-1.1, ОПК-1.2, ОПК-1.3	Л1.1, Л1.2, Л2.1
1.6.	Источники данных о населении	Сам. работа	3	2	ОПК-1.1, ОПК-1.2, ОПК-1.3	Л1.1, Л1.2, Л2.1
1.7.	Численность и структура населения	Лекции	3	2	ОПК-1.1, ОПК-1.2, ОПК-1.3	Л1.1, Л1.2, Л2.1
1.8.	Численность и структура населения	Практические	3	2	ОПК-1.1, ОПК-1.2, ОПК-1.3	Л1.1, Л1.2, Л2.1
1.9.	Численность и структура населения	Сам. работа	3	4	ОПК-1.1, ОПК-1.2, ОПК-1.3	Л1.1, Л1.2, Л2.1
1.10.	Демографический анализ семьи	Лекции	3	2	ОПК-1.1, ОПК-1.2, ОПК-1.3	Л1.1, Л1.2, Л2.1
1.11.	Демографический анализ семьи	Практические	3	2	ОПК-1.1, ОПК-1.2, ОПК-1.3	Л1.1, Л1.2, Л2.1
1.12.	Демографический анализ семьи	Сам. работа	3	4	ОПК-1.1, ОПК-1.2, ОПК-1.3	Л1.1, Л1.2, Л2.1
1.13.	Рождаемость и репродуктивное поведение	Лекции	3	2	ОПК-1.1, ОПК-1.2, ОПК-1.3	Л1.1, Л1.2, Л2.1
1.14.	Рождаемость и репродуктивное поведение	Практические	3	2	ОПК-1.1, ОПК-1.2, ОПК-1.3	Л1.1, Л1.2, Л2.1
1.15.	Рождаемость и репродуктивное поведение	Сам. работа	3	4	ОПК-1.1, ОПК-1.2, ОПК-1.3	Л1.1, Л1.2, Л2.1
1.16.	Смертность и самосохранительное поведение	Лекции	3	2	ОПК-1.1, ОПК-1.2, ОПК-1.3	Л1.1, Л1.2, Л2.1
1.17.	Смертность и самосохранительное поведение	Практические	3	2	ОПК-1.1, ОПК-1.2, ОПК-1.3	Л1.1, Л1.2, Л2.1
1.18.	Смертность и самосохранительное поведение	Сам. работа	3	4	ОПК-1.1, ОПК-1.2, ОПК-1.3	Л1.1, Л1.2, Л2.1
1.19.	Демографический анализ брачности и разводимости	Лекции	3	2	ОПК-1.1, ОПК-1.2, ОПК-1.3	Л1.1, Л1.2, Л2.1
1.20.	Демографический анализ брачности и разводимости	Практические	3	2	ОПК-1.1, ОПК-1.2, ОПК-1.3	Л1.1, Л1.2, Л2.1

Код занятия	Наименование разделов и тем	Вид занятия	Семестр	Часов	Компетенции	Литература
1.21.	Демографический анализ брачности и разводимости	Сам. работа	3	4	ОПК-1.1, ОПК-1.2, ОПК-1.3	Л1.1, Л1.2, Л2.1
1.22.	Миграционная подвижность населения	Лекции	3	2	ОПК-1.1, ОПК-1.2, ОПК-1.3	Л1.1, Л1.2, Л2.1
1.23.	Миграционная подвижность населения	Практические	3	2	ОПК-1.1, ОПК-1.2, ОПК-1.3	Л1.1, Л1.2, Л2.1
1.24.	Миграционная подвижность населения	Сам. работа	3	4	ОПК-1.1, ОПК-1.2, ОПК-1.3	Л1.1, Л1.2, Л2.1
1.25.	Цели и направления демографической политики	Лекции	3	2	ОПК-1.1, ОПК-1.2, ОПК-1.3	Л1.1, Л1.2, Л2.1
1.26.	Цели и направления демографической политики	Практические	3	4	ОПК-1.1, ОПК-1.2, ОПК-1.3	Л1.1, Л1.2, Л2.1
1.27.	Цели и направления демографической политики	Сам. работа	3	4	ОПК-1.1, ОПК-1.2, ОПК-1.3	Л1.1, Л1.2, Л2.1
1.28.		Консультации	3	34	ОПК-1.1, ОПК-1.2, ОПК-1.3	Л1.1, Л1.2, Л2.1

5. Фонд оценочных средств

5.1. Контрольные вопросы и задания для проведения текущего контроля и промежуточной аттестации по итогам освоения дисциплины

Перечень вопросов и заданий к зачету:

Теоретические вопросы:

1. Демография как наука. Предмет демографии. Демография и социология.
2. Источники данных о населении и демографических процессах.
3. Методы демографии.
4. Переписи населения: краткая история проведения.
5. Переписи населения: цели, принципы проведения.
6. Демографические процессы и структуры. Понятие о видах «движения населения».
7. Структуры населения: определение, основные виды. Демографические и недемографические структуры.
8. Понятие рождаемости: определение, методы измерения.
9. Микроэкономический подход к анализу рождаемости (Беккер).
10. Репродуктивное поведение.
11. Демографическое понятие смертности: определение, методы измерения.
12. Таблицы смертности: определение, основные функции.
13. Средняя ожидаемая продолжительность предстоящей жизни: понятие, расчет, тенденции изменения, социальное значение.
14. Основные тенденции смертности в России.
15. Младенческая смертность: понятие, методика расчета.
16. Самоохранительное поведение: понятие и структура.
17. Депопуляция – причины и последствия.
18. Брак, брачность, брачное состояние.
19. Демографическая типология семей.
20. Семья и домохозяйство в демографии.
21. Планирование семьи – понятие, роль в демографической динамике.
22. Миграция – определение, основные виды, методы измерения.

23. Характеристика миграционных процессов в мире, России и ее регионах.
 24. Демографический прогноз: понятие и классификация.
 25. Демографические прогнозы для России.
 26. Методы демографического прогнозирования.
 27. Демографическая политика – понятие, основные методы проведения.
 28. Меры демографической политики: достоинства и недостатки.
 29. Основные проблемы демографической политики в России на современном этапе.
 30. Разработка концепций демографической политики на федеральном и региональном уровнях.
- Практические задания проблемно-поискового характера:
1. Составить схему «Преимущества и недостатки основных источников демографической информации».
 2. Охарактеризуйте значимость демографической информации для практической деятельности и научных исследований.

5.2. Темы письменных работ для проведения текущего контроля (эссе, рефераты, курсовые работы и др.)

Перечень тем эссе:

1. Может ли быть ликвидировано отставание России по продолжительности жизни от развитых стран мира?
2. Состояние и тенденции международной миграции населения России. Проблемы регистрации и регулирования.
3. Этнический состав населения России: тенденции и перспективы.
4. Современные тенденции международной миграции в европейских странах.
5. Проблемы демографического старения населения России и продолжительности жизни.
6. Проблемы рождаемости в современной России, вопросы повышения рождаемости в стране и регионе.
7. Перспективы развития семьи и брака в России. Основные тенденции трансформации современной российской семьи.
8. Влияние урбанизации на снижение рождаемости населения.
9. Демографическое старение и его социально-экономические последствия.
10. Перспективы эволюции возрастной структуры населения России и ее последствия для пенсионной системы.

5.3. Фонд оценочных средств для проведения промежуточной аттестации

находится в приложении

Приложения

Приложение 1.  [ФОС демография 1 курс.doc](#)

6. Учебно-методическое и информационное обеспечение дисциплины

6.1. Рекомендуемая литература

6.1.1. Основная литература

	Авторы	Заглавие	Издательство, год	Эл. адрес
Л1.1	Еремин А.А.	Демография: учеб. пособие	Изд-во АлтГУ, 2013	http://elibrary.asu.ru/xmlui/handle/asu/493
Л1.2	А. В. Воронцов, М. Б. Глотов	Демография: учебник и практикум для прикладного бакалавриата	Издательство Юрайт, 2018	https://biblio-online.ru/book/5CAE946C-B76B-44B1-BF95-34A73F2B1306

6.1.2. Дополнительная литература

	Авторы	Заглавие	Издательство, год	Эл. адрес
--	--------	----------	-------------------	-----------

Л2.1	И. И. Елисеева [и др.] ; под ред. И. И. Елисеевой, М. А. Клупта.	Демография и статистика населения: учебник для академического бакалавриата	Издательство Юрайт, 2018	https://biblio-online.ru/boook/037D6BE7-0A73-4D42-B66C-D36DDE93F613
------	--	--	--------------------------	---

6.2. Перечень ресурсов информационно-телекоммуникационной сети "Интернет"

	Название	Эл. адрес
Э1	ЭБС "Юрайт"	https://biblio-online.ru/
Э2	ЭБС "Университетская библиотека online"	http://biblioclub.ru/
Э3	Социология.RU	http://sotsiologia.ru/
Э4	Учреждение Российской Академии наук. Институт социологии РАН	http://www.isras.ru/
Э5	Всероссийский центр изучения общественного мнения (ВЦИОМ)	http://wciom.ru/
Э6	Фонд «Общественное мнение»	http://www.fom.ru
Э7	Демографический ежегодник России	http://www.gks.ru/
Э8	Курс в moodle «Демография»	https://portal.edu.asu.ru/course/view.php?id=1771

6.3. Перечень программного обеспечения

Microsoft Office
Microsoft Windows
7-Zip
AcrobatReader

6.4. Перечень информационных справочных систем

1. Электронная база данных «Scopus» (<http://www.scopus.com>);
2. Электронная библиотечная система Алтайского государственного университета (<http://elibrary.asu.ru/>);
3. Научная электронная библиотека elibrary (<http://elibrary.ru>)

7. Материально-техническое обеспечение дисциплины

Аудитория	Назначение	Оборудование
Учебная аудитория	для проведения занятий лекционного типа, занятий семинарского типа (лабораторных и(или) практических), групповых и индивидуальных консультаций, текущего контроля и промежуточной аттестации, курсового проектирования (выполнения курсовых работ), проведения практик	Стандартное оборудование (учебная мебель для обучающихся, рабочее место преподавателя, доска)

8. Методические указания для обучающихся по освоению дисциплины

1. Для успешного освоения содержания дисциплины необходимо посещать лекции, принимать активное участие в работе на семинаре, практическом занятии, а также выполнять задания, предлагаемые преподавателем для самостоятельного изучения.
2. Лекция.
 - На лекцию приходите не опаздывая, так как это неэтично.
 - На лекционных занятиях необходимо конспектировать изучаемый материал.
 - Для систематизации лекционного материала, который будет полезен при подготовке к итоговому

контролю знаний, записывайте на каждой лекции тему, вопросы для изучения, рекомендуемую литературу.

- В каждом вопросе выделяйте главное, обязательно запишите ключевые моменты (определение, факты, законы, правила и т.д.), подчеркните их.

- Если по содержанию материала возникают вопросы, не нужно выкрикивать, запишите их и задайте по окончании лекции или на семинарском занятии.

- Перед следующей лекцией обязательно прочитайте предыдущую, чтобы актуализировать знания и осознанно приступить к освоению нового содержания.

3. Семинарское (практическое) занятие – это форма работы, где студенты максимально активно участвуют в обсуждении темы.

- Самостоятельную подготовку к семинарскому занятию необходимо начинать с изучения понятийного аппарата темы. Рекомендуем использовать справочную литературу (словари, справочники, энциклопедии), целесообразно создать и вести свой словарь терминов.

- На семинар выносятся обсуждения не одного вопроса, поэтому важно просматривать и изучать все вопросы семинара, но один из вопросов исследовать наиболее глубоко, с использованием дополнительных источников (в том числе тех, которые вы нашли самостоятельно). Не нужно пересказывать лекцию.

- Важно запомнить, что любой источник должен нести достоверную информацию, особенно это относится к Internet-ресурсам. При использовании Internet - ресурсов в процессе подготовки не нужно их автоматически «скачивать», они должны быть проанализированы. Не нужно «скачивать» готовые рефераты, так как их однообразие преподаватель сразу выявляет, кроме того, они могут быть сомнительного качества.

- В процессе изучения темы анализируйте несколько источников. Используйте периодическую печать - специальные журналы.

- Полезным будет работа с электронными учебниками и учебными пособиями в Internet-библиотеках.

Зарегистрируйтесь: университетская библиотека Онлайн (<http://www.biblioclub.ru/>).

- В процессе подготовки и построения ответов при выступлении не просто пересказывайте текст учебника, но и выражайте свою лично-профессиональную оценку прочитанного.

- Принимайте участие в дискуссиях, круглых столах, так как они развивают ваши навыки коммуникативного общения.

- Если к семинарским занятиям предлагаются задания практического характера, продумайте план их выполнения или решения при подготовке к семинару.

- При возникновении трудностей в процессе подготовки взаимодействуйте с преподавателем, консультируйтесь по самостоятельному изучению темы.

4. Самостоятельная работа.

- При изучении дисциплины не все вопросы рассматриваются на лекциях и семинарских занятиях, часть вопросов рекомендуется преподавателем для самостоятельного изучения.

- Поиск ответов на вопросы и выполнение заданий для самостоятельной работы позволит вам расширить и углубить свои знания по курсу, применить теоретические знания в решении задач практического содержания, закрепить изученное ранее.

- Эти задания следует выполнять не «наскоком», а постепенно, планомерно, следуя порядку изучения тем курса.

- При возникновении вопросов обратитесь к преподавателю в день консультаций на кафедру.

- Выполнив их, проанализируйте качество их выполнения. Это поможет вам развивать умения самоконтроля и оценочные компетенции.

5. Итоговый контроль.

- Для подготовки к зачету/экзамену возьмите перечень примерных вопросов у методиста кафедры.

- В списке вопросов выделите те, которые были рассмотрены на лекции, семинарских занятиях.

Обратитесь к своим записям, выделите существенное. Для более детального изучения изучите рекомендуемую литературу.

- Если в списке вопросов есть те, которые не рассматривались на лекции, семинарском занятии, изучите их самостоятельно. Если есть сомнения, задайте вопросы на консультации перед экзаменом.

- Продумайте свой ответ на экзамене, его логику. Помните, что ваш ответ украсит ссылка на источник литературы, иллюстрация практики применения теоретического знания, а также уверенность и наличие авторской аргументированной позиции как будущего субъекта профессиональной деятельности.

МИНОБРНАУКИ РОССИИ

федеральное государственное бюджетное образовательное учреждение высшего образования
«Алтайский государственный университет»

История конфликтологии рабочая программа дисциплины

Закреплена за кафедрой	Кафедра социологии и конфликтологии
Направление подготовки	37.03.02. Конфликтология
Профиль	Конфликт-менеджмент
Форма обучения	Очная
Общая трудоемкость	6 ЗЕТ
Учебный план	37_03_02_Конфликтология_КМ-2022

Часов по учебному плану	216	Виды контроля по семестрам
в том числе:		зачеты: 5
аудиторные занятия	84	
самостоятельная работа	24	
индивидуальные консультации	108	

Распределение часов по семестрам

Курс (семестр)	2 (4)		3 (5)		Итого	
	Неделя		Неделя			
Неделя	19,5		15,5			
Вид занятий	УП	РПД	УП	РПД	УП	РПД
Лекции	20	20	20	20	40	40
Практические	22	22	22	22	44	44
Сам. работа	12	12	12	12	24	24
Консультации	54	54	54	54	108	108
Итого	108	108	108	108	216	216

Программу составил(и):
д.ф.н., профессор, Сытых О.Л.

Рецензент(ы):
Капустян Л.А.

Рабочая программа дисциплины
История конфликтологии

разработана в соответствии с ФГОС:
Федеральный государственный образовательный стандарт высшего образования - бакалавриат по направлению подготовки 37.03.02 Конфликтология (приказ Минобрнауки России от 29.07.2020 г. № 840)

составлена на основании учебного плана:
37.03.02 Конфликтология
утвержденного учёным советом вуза от 27.04.2021 протокол № 6.

Рабочая программа одобрена на заседании кафедры
Кафедра социологии и конфликтологии

Протокол от 31.08.2023 г. № 1
Срок действия программы: 2023-2027 уч. г.

Заведующий кафедрой
к.с.н., доцент Нагайцев В.В.

Визирование РПД для исполнения в очередном учебном году

Рабочая программа пересмотрена, обсуждена и одобрена для
исполнения в 2023-2024 учебном году на заседании кафедры

Кафедра социологии и конфликтологии

Протокол от 31.08.2023 г. № 1
Заведующий кафедрой *к.с.н., доцент Нагайцев В.В.*

1. Цели освоения дисциплины

1.1.	<p>Цель курса – ознакомить студентов с историей конфликтологии как науки, с историей ее формирования как самостоятельной отрасли знаний, выделившуюся из философии, истории, права, социологии и политологии, дать общее представление о конфликтологии, а также об истории формирования сложившихся на сегодняшний день в мире научных и практических подходах по управлению социальными конфликтами.</p> <p>Задачи курса:</p> <ul style="list-style-type: none">- овладение студентами историей конфликтов на постсоветском пространстве в преломлении национальных интересов России;- сформировать у студентов разностороннее представление о сущности и формах проявления социального конфликта во всех сферах общественной и личной жизни социальных субъектов в современных условиях;- ознакомить студентов с комплексом конфликтологических теорий, их базовых положениях, методологией, методикой и техникой эмпирических исследований конфликтов разных типов;- ознакомить студентов с общими правилами и технологией диагностики конфликтов;- ознакомить студентов с набором моделей решения конфликтов, условий их применения и методов их реализации;- способствовать применению студентами на практике полученных теоретических знаний по истории конфликтологии;- предоставить студентам возможность активной самостоятельной работы по изучению социальных конфликтов в современных условиях.
------	--

2. Место дисциплины в структуре ООП

Цикл (раздел) ООП: **Б1.О.05**

3. Компетенции обучающегося, формируемые в результате освоения дисциплины

ОПК-1	Способен осуществлять научное исследование на основе современной методологии изучения конфликтов, реализовывать научные программы в сфере профессиональной деятельности, применять методы сбора, анализа и интерпретации эмпирических данных в соответствии с поставленной задачей, оценивать достоверность эмпирических данных и обоснованность выводов исследований
ОПК-1.1	Знает современную теоретико методологическую основу изучения конфликтов;
ОПК-1.2	Умеет применять методы сбора, анализа и интерпретации эмпирических данных в соответствии с поставленной задачей;
ОПК-1.3	Обладает навыками оценки достоверности эмпирических данных и обоснованности выводов исследований

В результате освоения дисциплины обучающийся должен

3.1.	Знать:
3.1.1.	специфику эволюции предмета конфликтологии, природы конфликта, его структуры, видов, детерминирующих факторов
3.2.	Уметь:
3.2.1.	компетентно выделять и анализировать предмет конфликтологии, природы конфликта, его структуры, видов, детерминирующих факторов
3.3.	Иметь навыки и (или) опыт деятельности (владеть):
3.3.1.	развитыми навыками анализа предмета конфликтологии, природы конфликта, его структуры, видов, детерминирующих факторов

4. Структура и содержание дисциплины

Код занятия	Наименование разделов и тем	Вид занятия	Семестр	Часов	Компетенции	Литература
Раздел 1. История становления и развития конфликтологии как кнауки						
1.1.	Конфликтология как наука	Лекции	4	4	ОПК-1.1, ОПК-1.2, ОПК-1.3	Л1.1, Л2.1
1.2.	Конфликтология как наука	Практические	4	2	ОПК-1.1, ОПК-1.2, ОПК-1.3	Л1.1, Л2.1
1.3.	Конфликтология как наука	Сам. работа	4	2	ОПК-1.1, ОПК-1.2, ОПК-1.3	Л1.1, Л2.1
1.4.	История конфликтологии как комплекс междисциплинарных знаний в системе социально-гуманитарных наук	Лекции	4	4	ОПК-1.1, ОПК-1.2, ОПК-1.3	Л1.1, Л2.1
1.5.	История конфликтологии как комплекс междисциплинарных знаний в системе социально-гуманитарных наук	Практические	4	4	ОПК-1.1, ОПК-1.2, ОПК-1.3	Л1.1, Л2.1
1.6.	История конфликтологии как комплекс междисциплинарных знаний в системе социально-гуманитарных наук	Сам. работа	4	2	ОПК-1.1, ОПК-1.2, ОПК-1.3	Л1.1, Л2.1
Раздел 2. Развитие представлений о социальных конфликтах						
2.1.	Конфликтологическая мысль в древнем мире	Лекции	4	4	ОПК-1.1, ОПК-1.2, ОПК-1.3	Л1.1, Л2.1
2.2.	Конфликтологическая мысль в древнем мире	Практические	4	2	ОПК-1.1, ОПК-1.2, ОПК-1.3	Л1.1, Л2.1
2.3.	Конфликтологическая мысль в древнем мире	Сам. работа	4	2	ОПК-1.1, ОПК-1.2, ОПК-1.3	Л1.1, Л2.1
2.4.	Конфликтологическая мысль Средневековья и Эпохи Возрождения	Практические	4	2	ОПК-1.1, ОПК-1.2, ОПК-1.3	Л1.1, Л2.1
2.5.	Конфликтологическая мысль Средневековья и Эпохи Возрождения	Сам. работа	4	4	ОПК-1.1, ОПК-1.2, ОПК-1.3	Л1.1, Л2.1

Код занятия	Наименование разделов и тем	Вид занятия	Семестр	Часов	Компетенции	Литература
2.6.	Становление конфликтологии в новое и новейшее время	Лекции	4	4	ОПК-1.1, ОПК-1.2, ОПК-1.3	Л1.1, Л2.1
2.7.	Становление конфликтологии в новое и новейшее время	Практические	4	4	ОПК-1.1, ОПК-1.2, ОПК-1.3	Л1.1, Л2.1
2.8.	Становление конфликтологии в новое и новейшее время	Сам. работа	4	2	ОПК-1.1, ОПК-1.2, ОПК-1.3	Л1.1, Л2.1
2.9.	Конфликтологические идеи в работах отечественных ученых	Лекции	4	4	ОПК-1.1, ОПК-1.2, ОПК-1.3	Л1.1, Л2.1
2.10.	Конфликтологические идеи в работах отечественных ученых	Практические	4	8	ОПК-1.1, ОПК-1.2, ОПК-1.3	Л1.1, Л2.1
2.11.	Конфликтологические идеи в работах отечественных ученых	Консультации	4	54	ОПК-1.1, ОПК-1.2, ОПК-1.3	Л1.1, Л2.1
Раздел 3. Основы современной конфликтологии						
3.1.	Конфликтологические концепции и школы	Лекции	5	6	ОПК-1.1, ОПК-1.2, ОПК-1.3	Л1.1, Л2.1
3.2.	Конфликтологические концепции и школы	Практические	5	8	ОПК-1.1, ОПК-1.2, ОПК-1.3	Л1.1, Л2.1
3.3.	Конфликтологические концепции и школы	Сам. работа	5	6	ОПК-1.1, ОПК-1.2, ОПК-1.3	Л1.1, Л2.1
3.4.	Конфликты начала XXI века и современное состояние конфликтологии в России и за рубежом	Лекции	5	6	ОПК-1.1, ОПК-1.2, ОПК-1.3	Л1.1, Л2.1
3.5.	Конфликты начала XXI века и современное состояние конфликтологии в России и за рубежом	Практические	5	6	ОПК-1.1, ОПК-1.2, ОПК-1.3	Л1.1, Л2.1
3.6.	Конфликты начала XXI века и современное состояние конфликтологии в России и за рубежом	Сам. работа	5	6	ОПК-1.1, ОПК-1.2, ОПК-1.3	Л1.1, Л2.1
Раздел 4. Итоговый раздел. Положение современной конфликтологии						
4.1.	Основные положения современной конфликтологии	Лекции	5	8	ОПК-1.1, ОПК-1.2, ОПК-1.3	Л1.1, Л2.1
4.2.	Основные положения современной конфликтологии	Практические	5	8	ОПК-1.1, ОПК-1.2, ОПК-1.3	Л1.1, Л2.1

Код занятия	Наименование разделов и тем	Вид занятия	Семестр	Часов	Компетенции	Литература
4.3.	Основные положения современной конфликтологии	Консультации	5	54	ОПК-1.1, ОПК-1.2, ОПК-1.3	Л1.1, Л2.1

5. Фонд оценочных средств

5.1. Контрольные вопросы и задания для проведения текущего контроля и промежуточной аттестации по итогам освоения дисциплины

ВОПРОСЫ К ЗАЧЕТУ

Перечень заданий /вопросов

1. Специфика конфликтологии как науки.
2. Различные точки зрения на статус конфликтологии как науки.
3. Эмпирические воззрения на конфликт в древние времена.
4. Традиционные школы в социальной философии.
5. Воздействие глобализация на конфликтологию.
6. Позитивизм в подходе к конфликтам и конфликтологии.
7. Марксизм и неомарксизм о конфликтах.
8. Значение изучения (осмысления) истории конфликтологической мысли для современного человека.
9. Платон о государстве и его роли в регулировании конфликтов.
10. Фукидид и его представления о причинах войн.
11. Представления Платона и Аристотеля о частной собственности и ее конфликтогенной роли.
12. Отличительные черты регулирования конфликтов византийской дипломатией.
13. Особенности дипломатии Ярослава Мудрого по предотвращению конфликтов.
14. Значение концепции Т. Гоббса и Дж. Локка для развития теории конфликтологии.
15. Сравнительный анализ конфликтологических подходов Т. Гоббса и Ж.Ж. Руссо.
16. Мировая лига И.Канта как схема универсальной международной организации.
17. Конфликтологические взгляды французских просветителей.
18. Эпоха Просвещения в развитии политической мысли в Европе, Америке, России.
19. Предотвращение конфликтов и защита прав человека. Воздействие трудов Ф. Вольтера и его последователей на формирование мирового правозащитного движения.
20. Социалдарвинизм и его воздействие на конфликтологию.
21. Суть марксистской трактовки причин социальных и международных конфликтов.
22. Воздействие Первой мировой войны на представления о причинах, ведущих к конфликтам.
23. Противоположность взглядов Ф.М. Достоевского и концепции Н. Макиавелли.
24. Подходы к теории конфликта у Г. Моргентау и его последователей.
25. «Холодная война» и теория политического реализма в конфликтологии. Каковы результаты применения на практике.
26. Вклад в конфликтологию Р. Дарендорфа и Л. Козера.
27. Сходство и противоположность теории социального конфликта Дарендорфа и Козера с марксистскими представлениями о классовой борьбе как движителе прогресса.
28. Теория структурного функционализма Т. Парсона.
29. Суть теории «позитивного функционального конфликта» Л. Козера.
30. Вклад модернистов в развитие конфликтологии.
31. Суть теоретического диспута в СССР о возможности построения социализма в одной отдельно взятой стране с точки зрения классических конфликтологических парадигм.
32. Развитие конфликтологической науки в СССР.
33. Конфликтологические исследования в отечественной науке начала 1990-гг.
34. Специфика развития отечественной конфликтологии в условиях глобализации.
35. Воздействие прекращения существования СССР на развитие отечественной конфликтологической науки.
36. Российская юридическая конфликтология.
37. Взаимосвязь между глобализацией, информационно-технологической революцией и новыми тенденциями в конфликтологии.
38. Глобализация и социальная стабильность.
39. Развитие конфликтологической науки за рубежом в условиях обострения глобальных проблем.
40. Причины и движущие силы роста антиглобалистских движений.
41. Взаимодействие и взаимозависимость силового и экономического факторов в условиях глобализации.
42. Специфика переходного периода после окончания «холодной» войны и развала СССР в глобальном


- историческом процессе и в конфликтологии.
43. Компьютерное моделирование конфликта.
 44. Воздействие новых количественных методов исследований на прогнозирование и профилактику конфликтов.
 45. Вклад отечественной науки в разработку тактики и стратегии упреждения и регулирования конфликтов на постсоветском пространстве.
 46. Вклад отечественной науки в разработку тактики и стратегии упреждения и регулирования конфликтов на Балканах.
 47. Опыт и результаты эмпирических конфликтологических исследований в России.
 48. История развития конфликтологии в сибирском регионе.

5.2. Темы письменных работ для проведения текущего контроля (эссе, рефераты, курсовые работы и др.)

ТЕМЫ РЕФЕРАТОВ И ПИСЬМЕННЫХ РАБОТ

Перечень тем

1. Античность: исходные представления о конфликте; природа «агона» в античной философии.
2. Идея военного противостояния в историческом понимании Геродота, Фукидида и Ксенофонта.
3. Учение Гераклита о «логосе» и диалектике перехода в противоположное.
4. Элеаты: противопоставление бытия и небытия.
5. «Агон» и философия классического периода античности; «агон» и философия эллинистического и римского периодов.
6. Представления о конфликте в Средневековье: природа конфликта: разум-вера, истина-откровение средневековой теологии и философии.
7. Природа противостояния номинализма и реализма в средневековой схоластике.
8. Эпоха Возрождения: противостояние средневековому образу мышления. Новое и современное время: эпоха Нового времени, природа конфликта в сфере сознания; западноевропейская мысль XIX-го начала XX вв.: конфликт, борьба, антагонизм; конфликтная сущность современного глобализма: экономика, политика, идеология.
9. Место конфликтологии в системе наук об обществе и человеке.
10. Развитие конфликтологических идей в философской мысли.
11. Условия и предпосылки оформления конфликтологии как науки.
12. Современное состояние конфликтологии.
13. Межэтнические конфликты как проявление социальной напряжённости.
14. Антиглобалистские течения: основные формы конфликтных действий.
15. Интеграционные и дезинтеграционные тенденции в современном мире.
16. Региональные конфликты постсоветской России.
17. Классификация социальных конфликтов.
18. Динамика конфликта.
19. Конфликты в контексте транзактного анализа.
20. Фрустрирующие ситуации в деловых отношениях.
21. Технологии управления конфликтами.
22. Стратегии поведения конфликтеров.
23. Типы конфликтных личностей.
24. Технологии переговорного процесса по разрешению конфликтов.
25. Манипуляции сторонами конфликта переговорным процессом.
26. Формы проявления внутриличностного конфликта.
27. Особенности межличностных конфликтов.
28. Межгрупповые конфликты в организациях.
29. Социальные конфликты в студенческой среде.
30. Современные политические конфликты в России.
31. Классификация семейных конфликтов.
32. Причины супружеских конфликтов.
33. Глобальные и региональные конфликты.
34. Конфликты в экономике России.
35. Конфликты в сфере малого бизнеса и предпринимательства.
36. Социальное партнерство как технология регулирования конфликтов.
37. Конфликты в сфере управления.
38. Формы протестного поведения населения Алтайского края в последние годы.
39. Конфликты в духовной сфере общества.
40. Технологии рационального поведения в конфликтах.

5.3. Фонд оценочных средств для проведения промежуточной аттестации
см. Приложения
Приложения
Приложение 1.  История конфликтологии 1 курс.docx

6. Учебно-методическое и информационное обеспечение дисциплины

6.1. Рекомендуемая литература				
6.1.1. Основная литература				
	Авторы	Заглавие	Издательство, год	Эл. адрес
Л1.1	В. А. Светлов, В. А. Семенов	Конфликтология: учебник для вузов	Юрайт, 2021	https://urait.ru/bcode/472417
6.1.2. Дополнительная литература				
	Авторы	Заглавие	Издательство, год	Эл. адрес
Л2.1	С. М. Емельянов	Конфликтология : учебник и практикум для вузов	Юрайт, 2021	https://urait.ru/bcode/472365
6.2. Перечень ресурсов информационно-телекоммуникационной сети "Интернет"				
	Название		Эл. адрес	
Э1	http://www.humanities.edu.ru/ – Социально-гуманитарное образование: федеральный портал.			
Э2	http://window.edu.ru/window – Единое окно доступа к образовательным ресурсам. Интегральный каталог образовательных интернет-ресурсов, электронная учебно-методическая библиотека, ресурсы системы федеральных образовательных порталов.			
Э3	http://ru.wikipedia.org/wiki/конфликтология .			
Э4	Курс в moodle «История конфликтологии копия 1»		https://portal.edu.asu.ru/course/view.php?id=4018	
6.3. Перечень программного обеспечения				
Microsoft Office Microsoft Windows 7-Zip AcrobatReader				
6.4. Перечень информационных справочных систем				
1. Электронная база данных «Scopus» (http://www.scopus.com); 2. Электронная библиотечная система Алтайского государственного университета (http://elibrary.asu.ru/); 3. Научная электронная библиотека elibrary (http://elibrary.ru)				

7. Материально-техническое обеспечение дисциплины

Аудитория	Назначение	Оборудование
Учебная аудитория	для проведения занятий лекционного типа, занятий семинарского типа (лабораторных и(или) практических), групповых и индивидуальных консультаций, текущего контроля и промежуточной аттестации, курсового проектирования (выполнения курсовых работ), проведения практик	Стандартное оборудование (учебная мебель для обучающихся, рабочее место преподавателя, доска)
Помещение для самостоятельной работы	помещение для самостоятельной работы обучающихся	Компьютеры, ноутбуки с подключением к информационно-телекоммуникационной сети «Интернет», доступом в электронную информационно-образовательную среду АлтГУ

8. Методические указания для обучающихся по освоению дисциплины

Семинарское занятие – это форма работы, где студенты максимально активно участвуют в обсуждении темы. Для того, что семинарские занятия проходили эффективно и продуктивно, необходимо учесть следующие моменты:

- Для подготовки к семинару необходимо взять план семинарского занятия (у преподавателя или на кафедре).
- Самостоятельную подготовку к семинарскому занятию необходимо начинать с изучения понятийного аппарата темы. Рекомендуем использовать справочную литературу (словари, справочники, энциклопедии), целесообразно создать и вести свой словарь терминов.
- На семинар выносятся обсуждения не одного вопроса, поэтому важно просматривать и изучать все вопросы семинара, но один из вопросов исследовать наиболее глубоко, с использованием дополнительных источников (в том числе тех, которые вы нашли самостоятельно). Не нужно пересказывать лекцию.
- Важно запомнить, что любой источник должен нести достоверную информацию, особенно это относится к Internet-ресурсам. При использовании Internet - ресурсов в процессе подготовки не нужно их автоматически «скачивать», они должны быть проанализированы. Не нужно «скачивать» готовые рефераты, так как их однообразие преподаватель сразу выявляет, кроме того, они могут быть сомнительного качества.
- В процессе изучения темы анализируйте несколько источников. Используйте периодическую печать - специальные журналы.
- Полезным будет работа с электронными учебниками и учебными пособиями в Internet-библиотеках. Зарегистрируйтесь в них: университетская библиотека Онлайн (<http://www.biblioclub.ru/>) и электронно-библиотечная система «Лань» (<http://e.lanbook.com/>).
- В процессе подготовки и построения ответов при выступлении не просто пересказывайте текст учебника, но и выражайте свою лично-профессиональную оценку прочитанного.
- Принимайте участие в дискуссиях, круглых столах, так как они развивают ваши навыки коммуникативного общения.
- Если к семинарским занятиям предлагаются задания практического характера, продумайте план их выполнения или решения при подготовке к семинару.
- При возникновении трудностей в процессе подготовки взаимодействуйте с преподавателем, консультируйтесь по самостоятельному изучению темы.

Организация тестирования

Итоговое тестирование по предмету проводится непосредственно в аудитории с использованием раздаточного материала. На тестирование отводится 30 минут. За каждый правильно отвеченный вопрос начисляется один балл. Засчитываются результаты тестирования у студентов, ответивших верно на половину и более предложенных вопросов.

Организация зачета

В каждый экзаменационный билет включено два теоретических вопроса, соответствующие содержанию формируемых компетенций. Зачет проводится в устной форме. На подготовку ответа студенту отводится 20 минут. При оценивании ответа преподаватель исходит из следующих критериев: «зачтено» ставится в случае, если студент покажет глубокое, исчерпывающее понимание сущности и взаимосвязи

рассматриваемых процессов и явлений, продемонстрирует умения анализировать ситуации, релевантные задачам его профессиональной квалификации. «Незачтено» ставится в случае, если имел место неправильный ответ хотя бы на один из основных вопросов, грубые ошибки в ответе, непонимание сущности излагаемых вопросов, неуверенные и неточные ответы на дополнительные вопросы.

«Удовлетворительно» выставляется если студентом дан ответ, свидетельствующий в основном о знании процессов изучаемой дисциплины, отличающийся недостаточной глубиной и полнотой раскрытия темы, знанием основных вопросов теории, слабо сформированными навыками анализа явлений, процессов, недостаточным умением давать аргументированные ответы и приводить примеры, недостаточно свободным владением монологической речью, логичностью и последовательностью ответа. Допускается несколько ошибок в содержании ответа и решении практических заданий.

«Неудовлетворительно» выставляется если студентом дан ответ, который содержит ряд серьезных неточностей, обнаруживающий незнание процессов изучаемой предметной области, отличающийся неглубоким раскрытием темы, незнанием основных вопросов теории, несформированными навыками анализа явлений, процессов, неумением давать аргументированные ответы, слабым владением монологической речью, отсутствием логичности и последовательности. Выводы поверхностны. Решение практических заданий не выполнено. Т.е студент не способен ответить на вопросы даже при дополнительных наводящих вопросах преподавателя.

МИНОБРНАУКИ РОССИИ

федеральное государственное бюджетное образовательное учреждение высшего образования
«Алтайский государственный университет»

Методология и методы социологических исследований

рабочая программа дисциплины

Закреплена за кафедрой	Кафедра социологии и конфликтологии
Направление подготовки	37.03.02. Конфликтология
Профиль	Конфликт-менеджмент
Форма обучения	Очная
Общая трудоемкость	9 ЗЕТ
Учебный план	37_03_02_Конфликтология_КМ-2022

Часов по учебному плану	324	Виды контроля по семестрам	
в том числе:		экзамены:	6
аудиторные занятия	96	зачеты:	5
самостоятельная работа	69		
индивидуальные консультации	132		
контроль	27		

Распределение часов по семестрам

Курс (семестр)	3 (5)		3 (6)		Итого	
	15,5		16			
Неделя						
Вид занятий	УП	РПД	УП	РПД	УП	РПД
Лекции	24	24	24	24	48	48
Практические	18	18	30	30	48	48
Сам. работа	36	36	33	33	69	69
Консультации	66	66	66	66	132	132
Часы на контроль	0	0	27	27	27	27
Итого	144	144	180	180	324	324

Программу составил(и):
к.с.н., доцент, Артюхина В.А.

Рецензент(ы):
к.с.н., доцент, Нагайцев В.В.

Рабочая программа дисциплины
Методология и методы социологических исследований

разработана в соответствии с ФГОС:
Федеральный государственный образовательный стандарт высшего образования - бакалавриат по направлению подготовки 37.03.02 Конфликтология (приказ Минобрнауки России от 29.07.2020 г. № 840)

составлена на основании учебного плана:
37.03.02 Конфликтология
утвержденного учёным советом вуза от 27.04.2021 протокол № 6.

Рабочая программа одобрена на заседании кафедры
Кафедра социологии и конфликтологии

Протокол от 31.08.2023 г. № 1
Срок действия программы: 2023-2027 уч. г.

Заведующий кафедрой
Нагайцев В.В., канд. социол. наук, доцент

Визирование РПД для исполнения в очередном учебном году

Рабочая программа пересмотрена, обсуждена и одобрена для
исполнения в 2023-2024 учебном году на заседании кафедры

Кафедра социологии и конфликтологии

Протокол от 31.08.2023 г. № 1
Заведующий кафедрой *Нагайцев В.В., канд. социол. наук, доцент*

1. Цели освоения дисциплины

1.1.	обучение методологическим, методическим и организационным основам проведения эмпирических социологических исследований, направленных на получение знания о состоянии и функционировании различных социальных явлений и процессов в современной общественной жизни.
------	--

2. Место дисциплины в структуре ООП

Цикл (раздел) ООП: Б1.О.05

3. Компетенции обучающегося, формируемые в результате освоения дисциплины

ПК-1	Способен проводить комплексные междисциплинарные исследования по конфликтологической тематике
ПК-1.1	Знает методологию, методику и основные методы сбора и анализа информации в прикладном исследовании
ПК-1.2	Умеет концептуализировать проблему и вырабатывать эмпирические показатели, анализировать полученные результаты
ПК-1.3	Владеет навыками работы с различными статистическими пакетами и составления аналитических отчетов по результатам исследования

В результате освоения дисциплины обучающийся должен

3.1.	Знать:
3.1.1.	ПК-1.1. Знает методологию, методику и основные методы сбора и анализа информации в прикладном исследовании
3.2.	Уметь:
3.2.1.	ПК-1.2. Умеет концептуализировать проблему и вырабатывать эмпирические показатели, анализировать полученные результаты
3.3.	Иметь навыки и (или) опыт деятельности (владеть):
3.3.1.	ПК-1.3. Владеет навыками работы с различными статистическими пакетами и составления аналитических отчетов по результатам исследования

4. Структура и содержание дисциплины

Код занятия	Наименование разделов и тем	Вид занятия	Семестр	Часов	Компетенции	Литература
Раздел 1. Методологические и методические основы проведения эмпирического исследования в социологии						
1.1.	Общее представление о социологических исследованиях	Лекции	5	2	ПК-1.1, ПК-1.2, ПК-1.3	Л1.1, Л1.2, Л1.3, Л2.2, Л2.3
1.2.	Общее представление о социологических исследованиях	Практические	5	1	ПК-1.1, ПК-1.2, ПК-1.3	Л1.1, Л1.2, Л1.3, Л2.2, Л2.3
1.3.	Предназначение и виды социологических исследований	Лекции	5	2	ПК-1.1, ПК-1.2, ПК-1.3	Л1.1, Л1.2, Л1.3, Л2.2, Л2.3

Код занятия	Наименование разделов и тем	Вид занятия	Семестр	Часов	Компетенции	Литература
1.4.	Предназначение и виды социологических исследований	Практические	5	1	ПК-1.1, ПК-1.2, ПК-1.3	Л1.1, Л1.2, Л1.3, Л2.2, Л2.3
1.5.	Программа социологического исследования: предназначение, требования к разработке	Лекции	5	2	ПК-1.1, ПК-1.2, ПК-1.3	Л1.1, Л1.2, Л1.3, Л2.2, Л2.3
1.6.	Программа социологического исследования: предназначение, требования к разработке	Практические	5	2	ПК-1.1, ПК-1.2, ПК-1.3	Л1.1, Л1.2, Л1.3, Л2.2, Л2.3
1.7.	Теоретико-методологический и методико-инструментальный разделы программы исследования	Лекции	5	4	ПК-1.1, ПК-1.2, ПК-1.3	Л1.1, Л1.2, Л1.3, Л2.2, Л2.3
1.8.	Теоретико-методологический и методико-инструментальный разделы программы исследования	Практические	5	2	ПК-1.1, ПК-1.2, ПК-1.3	Л1.1, Л1.2, Л1.3, Л2.2, Л2.3
1.9.	Теоретико-методологический и методико-инструментальный разделы программы исследования	Сам. работа	5	30	ПК-1.1, ПК-1.2, ПК-1.3	Л1.1, Л1.2, Л1.3, Л2.2, Л2.3
1.10.	Основы измерения в эмпирической социологии	Лекции	5	2	ПК-1.1, ПК-1.2, ПК-1.3	Л1.1, Л1.2, Л1.3, Л2.2, Л2.3
1.11.	Основы измерения в эмпирической социологии	Практические	5	2	ПК-1.1, ПК-1.2, ПК-1.3	Л1.1, Л1.2, Л1.3, Л2.2, Л2.3
1.12.	Основные виды шкал в эмпирической социологии	Лекции	5	2	ПК-1.1, ПК-1.2, ПК-1.3	Л1.1, Л1.2, Л1.3, Л2.2, Л2.3
1.13.	Основные виды шкал в эмпирической социологии	Практические	5	2	ПК-1.1, ПК-1.2, ПК-1.3	Л1.1, Л1.2, Л1.3, Л2.2, Л2.3
1.14.	Выборочный метод в социологии	Лекции	5	4	ПК-1.1, ПК-1.2, ПК-1.3	Л2.1, Л1.1, Л1.2, Л1.3, Л2.2, Л2.3
1.15.	Выборочный метод в социологии	Практические	5	2	ПК-1.1, ПК-1.2, ПК-1.3	Л2.1, Л1.1, Л1.2, Л1.3, Л2.2, Л2.3
Раздел 2. Методы сбора информации в эмпирическом исследовании						

Код занятия	Наименование разделов и тем	Вид занятия	Семестр	Часов	Компетенции	Литература
2.1.	Общее представление об основных методах социологического исследования	Лекции	5	2	ПК-1.1, ПК-1.2, ПК-1.3	Л1.1, Л1.2, Л1.3, Л2.2, Л2.3
2.2.	Общее представление об основных методах социологического исследования	Практические	5	2	ПК-1.1, ПК-1.2, ПК-1.3	Л1.1, Л1.2, Л1.3, Л2.2, Л2.3
2.3.	Общее представление об основных методах социологического исследования	Сам. работа	5	2	ПК-1.1, ПК-1.2, ПК-1.3	Л1.1, Л1.2, Л1.3, Л2.2, Л2.3
2.4.	Место и роль качественной стратегии в социологическом исследовании	Лекции	5	2	ПК-1.1, ПК-1.2, ПК-1.3	Л1.1, Л1.2, Л1.3, Л2.2, Л2.3
2.5.	Место и роль качественной стратегии в социологическом исследовании	Практические	5	2	ПК-1.1, ПК-1.2, ПК-1.3	Л1.1, Л1.2, Л1.3, Л2.2, Л2.3
2.6.	Место и роль качественной стратегии в социологическом исследовании	Сам. работа	5	2	ПК-1.1, ПК-1.2, ПК-1.3	Л1.1, Л1.2, Л1.3, Л2.2, Л2.3
2.7.	Фокус-группа как метод социологического исследования	Лекции	5	2	ПК-1.1, ПК-1.2, ПК-1.3	Л1.1, Л1.2, Л1.3, Л2.2, Л2.3
2.8.	Фокус-группа как метод социологического исследования	Практические	5	2	ПК-1.1, ПК-1.2, ПК-1.3	Л1.1, Л1.2, Л1.3, Л2.2, Л2.3
2.9.	Фокус-группа как метод социологического исследования	Сам. работа	5	2	ПК-1.1, ПК-1.2, ПК-1.3	Л1.1, Л1.2, Л1.3, Л2.2, Л2.3
2.10.	Методы исследования случая (case study) и БОУ в качественном социологическом исследовании	Лекции	6	1	ПК-1.1, ПК-1.2, ПК-1.3	Л1.1, Л1.2, Л1.3, Л2.2, Л2.3
2.11.	Методы исследования случая (case study) и БОУ в качественном социологическом исследовании	Практические	6	2	ПК-1.1, ПК-1.2, ПК-1.3	Л1.1, Л1.2, Л1.3, Л2.2, Л2.3
2.12.	Методы исследования случая (case study) и БОУ в качественном	Сам. работа	6	1	ПК-1.1, ПК-1.2, ПК-1.3	Л1.1, Л1.2, Л1.3, Л2.2, Л2.3

Код занятия	Наименование разделов и тем	Вид занятия	Семестр	Часов	Компетенции	Литература
	социологическом исследовании					
2.13.	Использование биографического метода и глубинного интервью в социологическом исследовании	Лекции	6	1	ПК-1.1, ПК-1.2, ПК-1.3	Л1.1, Л1.2, Л1.3, Л2.2, Л2.3
2.14.	Использование биографического метода и глубинного интервью в социологическом исследовании	Практические	6	2	ПК-1.1, ПК-1.2, ПК-1.3	Л1.1, Л1.2, Л1.3, Л2.2, Л2.3
2.15.	Использование биографического метода и глубинного интервью в социологическом исследовании	Сам. работа	6	1	ПК-1.1, ПК-1.2, ПК-1.3	Л1.1, Л1.2, Л1.3, Л2.2, Л2.3
2.16.	Анализ документов в социологическом исследовании	Лекции	6	2	ПК-1.1, ПК-1.2, ПК-1.3	Л1.1, Л1.2, Л1.3, Л2.2, Л2.3
2.17.	Анализ документов в социологическом исследовании	Практические	6	2	ПК-1.1, ПК-1.2, ПК-1.3	Л1.1, Л1.2, Л1.3, Л2.2, Л2.3
2.18.	Анализ документов в социологическом исследовании	Сам. работа	6	1	ПК-1.1, ПК-1.2, ПК-1.3	Л1.1, Л1.2, Л1.3, Л2.2, Л2.3
2.19.	Опросные методы в эмпирической социологии	Лекции	6	2	ПК-1.1, ПК-1.2, ПК-1.3	Л1.1, Л1.2, Л1.3, Л2.2, Л2.3
2.20.	Опросные методы в эмпирической социологии	Практические	6	2	ПК-1.1, ПК-1.2, ПК-1.3	Л1.1, Л1.2, Л1.3, Л2.2, Л2.3
2.21.	Опросные методы в эмпирической социологии	Сам. работа	6	1	ПК-1.1, ПК-1.2, ПК-1.3	Л1.1, Л1.2, Л1.3, Л2.2, Л2.3
2.22.	Эксперимент и наблюдение как методы сбора социологической информации	Лекции	6	2	ПК-1.1, ПК-1.2, ПК-1.3	Л1.1, Л1.2, Л1.3, Л2.2, Л2.3
2.23.	Эксперимент и наблюдение как методы сбора социологической информации	Практические	6	2	ПК-1.1, ПК-1.2, ПК-1.3	Л1.1, Л1.2, Л1.3, Л2.2, Л2.3
2.24.	Эксперимент и наблюдение как методы сбора	Сам. работа	6	1	ПК-1.1, ПК-1.2, ПК-1.3	Л1.1, Л1.2, Л1.3, Л2.2, Л2.3

Код занятия	Наименование разделов и тем	Вид занятия	Семестр	Часов	Компетенции	Литература
	социологической информации					
2.25.	Социометрия как метод проведения социологического исследования	Лекции	6	1	ПК-1.1, ПК-1.2, ПК-1.3	Л1.1, Л1.2, Л1.3, Л2.2, Л2.3
2.26.	Социометрия как метод проведения социологического исследования	Практические	6	2	ПК-1.1, ПК-1.2, ПК-1.3	Л1.1, Л1.2, Л1.3, Л2.2, Л2.3
2.27.	Социометрия как метод проведения социологического исследования	Сам. работа	6	1	ПК-1.1, ПК-1.2, ПК-1.3	Л1.1, Л1.2, Л1.3, Л2.2, Л2.3
Раздел 3. Обработка и интерпретация эмпирических данных в социологическом исследовании						
3.1.	Обработка, обобщение и анализ количественной социологической информации	Лекции	6	2	ПК-1.1, ПК-1.2, ПК-1.3	Л1.1, Л1.2, Л1.3, Л2.2, Л2.3
3.2.	Обработка, обобщение и анализ количественной социологической информации	Практические	6	4	ПК-1.1, ПК-1.2, ПК-1.3	Л1.1, Л1.2, Л1.3, Л2.2, Л2.3
3.3.	Обработка, обобщение и анализ количественной социологической информации	Сам. работа	6	6	ПК-1.1, ПК-1.2, ПК-1.3	Л1.1, Л1.2, Л1.3, Л2.2, Л2.3
3.4.	Основы статистического анализа данных в эмпирической социологии	Лекции	6	3	ПК-1.1, ПК-1.2, ПК-1.3	Л1.1, Л1.2, Л1.3, Л2.2, Л2.3
3.5.	Основы статистического анализа данных в эмпирической социологии	Практические	6	4	ПК-1.1, ПК-1.2, ПК-1.3	Л1.1, Л1.2, Л1.3, Л2.2, Л2.3
3.6.	Основы статистического анализа данных в эмпирической социологии	Сам. работа	6	8	ПК-1.1, ПК-1.2, ПК-1.3	Л1.1, Л1.2, Л1.3, Л2.2, Л2.3
3.7.	Представление результатов социологического исследования	Лекции	6	4	ПК-1.1, ПК-1.2, ПК-1.3	Л1.1, Л1.2, Л1.3, Л2.2, Л2.3

Код занятия	Наименование разделов и тем	Вид занятия	Семестр	Часов	Компетенции	Литература
3.8.	Представление результатов социологического исследования	Практические	6	4	ПК-1.1, ПК-1.2, ПК-1.3	Л1.1, Л1.2, Л1.3, Л2.2, Л2.3
3.9.	Представление результатов социологического исследования	Сам. работа	6	6	ПК-1.1, ПК-1.2, ПК-1.3	Л1.1, Л1.2, Л1.3, Л2.2, Л2.3
3.10.	Специфика анализа результатов в качественных исследованиях	Лекции	6	4	ПК-1.1, ПК-1.2, ПК-1.3	Л1.1, Л1.2, Л1.3, Л2.2, Л2.3
3.11.	Специфика анализа результатов в качественных исследованиях	Практические	6	4	ПК-1.1, ПК-1.2, ПК-1.3	Л1.1, Л1.2, Л1.3, Л2.2, Л2.3
3.12.	Специфика анализа результатов в качественных исследованиях	Сам. работа	6	6	ПК-1.1, ПК-1.2, ПК-1.3	Л1.1, Л1.2, Л1.3, Л2.2, Л2.3
3.13.	Организационно-техническое обеспечение социологического исследования	Лекции	6	2	ПК-1.1, ПК-1.2, ПК-1.3	Л1.1, Л1.2, Л1.3, Л2.2, Л2.3
3.14.	Организационно-техническое обеспечение социологического исследования	Практические	6	2	ПК-1.1, ПК-1.2, ПК-1.3	Л1.1, Л1.2, Л1.3, Л2.2, Л2.3
3.15.	Организационно-техническое обеспечение социологического исследования	Сам. работа	6	1	ПК-1.1, ПК-1.2, ПК-1.3	Л1.1, Л1.2, Л1.3, Л2.2, Л2.3
3.16.		Консультации	5	66	ПК-1.1, ПК-1.2, ПК-1.3	Л1.1, Л1.2, Л1.3, Л2.2, Л2.3
3.17.		Консультации	6	66	ПК-1.1, ПК-1.2, ПК-1.3	Л1.1, Л1.2, Л1.3, Л2.2, Л2.3
3.18.		Экзамен	6	27	ПК-1.1, ПК-1.2, ПК-1.3	Л1.1, Л1.2, Л1.3, Л2.2, Л2.3

5. Фонд оценочных средств

5.1. Контрольные вопросы и задания для проведения текущего контроля и промежуточной аттестации по итогам освоения дисциплины

ВОПРОСЫ К ЗАЧЕТУ

Перечень заданий /вопросов

1. Социальное и социологическое исследование: сходства и различия

2. Теоретические и эмпирические социологические исследования
3. Специфика прикладных социологических исследований
4. Содержание понятий «методология», «метод», «методика», «техника» и «процедура» эмпирического социологического исследования
5. Особенности развития западной эмпирической социологии.
6. Специфика становления отечественной эмпирической социологии.
7. Предназначение и функции социологических исследований.
8. Разведывательное, описательное и аналитическое исследование.
9. Точечные и повторные социологические исследования.
10. Дополнительные критерии классификации видов социологических исследований.
11. Понятие программы социологического исследования.
12. Основные функции программы социологического исследования.
13. Основные требования к разработке программы социологического исследования.
14. Общие требования к структуре программы социологического исследования.
15. Формулировка темы социологического исследования.
16. Социальная и исследовательская проблемы.
17. Объект и предмет социологического исследования.
18. Цель и задачи социологического исследования.
19. Интерпретация и операционализация основных понятий социологического исследования.
20. Формулировка гипотез в социологическом исследовании.
21. Обоснование метода исследования.
22. Обоснование выборки исследования.
23. Инструментарий социологического исследования.
24. Понятие измерения в эмпирической социологии.
25. Основные этапы поиска эталона измерения.
26. Понятие надежности шкалы в социологии.
27. Номинальная шкала.
28. Порядковая шкала.
29. Интервальная шкала.
30. Измерение социальных установок. Шкала Гуттмана, Терстоуна, Богардуса
31. Основные понятия выборочного метода.
32. Методы случайной (вероятностной) выборки.
33. Методы целенаправленной (невероятностной) выборки.
34. Основные виды ошибки выборки.
35. Процедура ремонта выборки.

Практические задания

1. Графически изобразить взаимосвязь понятий «методология», «методика», «процедура», «метод», «техника».
2. Определить тип шкал представленных вопросов социологической анкеты.
3. Рассчитать объем выборочной совокупности при заданных параметрах доверительного интервала и доверительной вероятности.
4. Сконструировать модель квотной выборки.
5. Составить список выборочной совокупности с использованием механического отбора.
6. Сформулировать по предложенной теме исследования социальную проблему, исследовательскую проблему, объект, предмет и цель исследования.
7. Прооперационализировать понятие. По разработанной операционализации сформулировать описательные и аналитические гипотезы.
8. Сформулировать план по ремонту выборки.

ВОПРОСЫ К ЭКЗАМЕНУ

Перечень заданий /вопросов

1. Социальное и социологическое исследование: сходства и различия
2. Теоретические и эмпирические социологические исследования
3. Специфика прикладных социологических исследований
4. Содержание понятий «методология», «метод», «методика», «техника» и «процедура» эмпирического социологического исследования
5. Особенности развития западной эмпирической социологии.
6. Специфика становления отечественной эмпирической социологии.
7. Предназначение и функции социологических исследований.
8. Разведывательное, описательное и аналитическое исследование.
9. Точечные и повторные социологические исследования.

10. Дополнительные критерии классификации видов социологических исследований.
11. Понятие программы социологического исследования.
12. Основные функции программы социологического исследования.
13. Основные требования к разработке программы социологического исследования.
14. Общие требования к структуре программы социологического исследования.
15. Формулировка темы социологического исследования.
16. Социальная и исследовательская проблемы.
17. Объект и предмет социологического исследования.
18. Цель и задачи социологического исследования.
19. Интерпретация и операционализация основных понятий социологического исследования.
20. Формулировка гипотез в социологическом исследовании.
21. Обоснование метода исследования.
22. Обоснование выборки исследования.
23. Инструментарий социологического исследования.
24. Понятие измерения в эмпирической социологии.
25. Основные этапы поиска эталона измерения.
26. Понятие надежности шкалы в социологии.
27. Номинальная шкала.
28. Порядковая шкала.
29. Интервальная шкала.
30. Измерение социальных установок. Шкала Гуттмана, Терстоуна, Богардуса
31. Основные понятия выборочного метода.
32. Методы случайной (вероятностной) выборки.
33. Методы целенаправленной (невероятностной) выборки.
34. Основные виды ошибки выборки.
35. Процедура ремонта выборки.
36. Основные различия количественных и качественных методов социологического исследования.
37. Специфика опросных и неопросных методов социологического исследования.
38. Теоретические истоки качественных методов.
39. Современное состояние качественной методологии.
40. Классификация качественных исследований.
41. Обеспечение достоверности и надежности информации в качественном исследовании.
42. Понятие фокус-группы.
43. Основные принципы проведения фокус-групп.
44. Основные этапы проведения фокус-группы.
45. Возможности применения и реализация метода исследования случая (case study).
46. Характеристика метода БОУ.
47. Биографический метод в качественном исследовании.
48. Особенности применения метода глубинное интервью.
49. Разновидности глубинного интервью.
50. Традиционный анализ документов.
51. Основные принципы проведения контент-анализа в социологическом исследовании.
52. Технология проведения контент-анализа в социологическом исследовании.
53. Разновидности опросов в эмпирической социологии.
54. Понятие «эффекта интервьюера» в эмпирической социологии.
55. Экспертный опрос: особенности организации и проведения.
56. Основные требования к составлению опросного инструментария.
57. Общие вопросы организации наблюдения в социологии.
58. Основные разновидности наблюдения.
59. Технология организации эксперимента в эмпирической социологии.
60. Основные разновидности экспериментов в социологии.
61. Общая характеристика социометрии как социологического метода.
62. Технология организации и проведения социометрии.
63. Основные вопросы обработки и интерпретации социометрических данных.
64. Редактирование и кодирование социологической информации.
65. Основы компьютерной обработки первичной социологической информации.
66. Создание макета данных в программе SPSS.
67. Создание массива данных в программе SPSS.
68. Основы построения и анализа одномерных распределений в программе SPSS.
69. Основы построения и анализа двумерных распределений в программе SPSS.
70. Понятие и правила использование регрессионного анализа в социологии.
71. Понятие корреляции в эмпирической социологии.

72. Основы факторного анализа в социологическом исследовании.
73. Основные правила табличного представления социологического исследования.
74. Графическое представление социологической информации.
75. Принципы анализа одномерных и двухмерных распределений.
76. Общие принципы и подходы социологического анализа качественной информации.
77. Обработка и анализ данных фокус-групп.
78. Обработка и анализ глубинных интервью.
79. Обработка и анализ экспертных опросов.
80. Основные документы, необходимые при проведении социологического исследования.
81. Создание сети интервьюеров: основные правила и трудности.
82. Структура и требования к отчету по результатам социологического исследования.
83. Этические требования к проведению социологического исследования.

Практические задания

1. Разработать кодификатор и реализовать контент-анализ 100 рекламных сообщений в печатных СМИ. Цель – определение основных характеристик целевой аудитории рекламы.
 2. Разработать дневник наблюдения и провести включенное наблюдение на двух лекционных и двух семинарских занятиях своей группы. Цель – определение вовлеченности студентов в образовательный процесс.
 3. Разработать гайд и провести фокус-группу по выбранной тематике.
 4. Графически изобразить взаимосвязь понятий «методология», «методика», «процедура», «метод», «техника».
 5. Определить тип шкал представленных вопросов социологической анкеты.
 6. Рассчитать объем выборочной совокупности при заданных параметрах доверительного интервала и доверительной вероятности.
 7. Сконструировать модель квотной выборки.
 8. Составить список выборочной совокупности с использованием механического отбора.
 9. Сформулировать по предложенной теме исследования социальную проблему, исследовательскую проблему, объект, предмет и цель исследования.
 10. Прооперационализировать понятие. По разработанной операционализации сформулировать описательные и аналитические гипотезы.
 11. Сформулировать план по ремонту выборки.
 12. Разработать макет социологической анкеты.
 13. Создать макет и массив данных в программе SPSS
 14. Построить одномерные распределения для простого вопроса и вопроса с множественным выбором в программе SPSS.
 15. Построить двумерные распределения для простого вопроса и вопроса с множественным выбором в программе SPSS. Оценить значимость связи переменных.
 16. Представить результаты социологического исследования в табличной форме.
 17. Графически представить результаты социологического исследования.
- Рассчитать среднее квадратичное отклонение представленных данных.

5.2. Темы письменных работ для проведения текущего контроля (эссе, рефераты, курсовые работы и др.)

Практические задания

1. Разработать кодификатор и реализовать контент-анализ 100 рекламных сообщений в печатных СМИ. Цель – определение основных характеристик целевой аудитории рекламы.
2. Разработать дневник наблюдения и провести включенное наблюдение на двух лекционных и двух семинарских занятиях своей группы. Цель – определение вовлеченности студентов в образовательный процесс.
3. Разработать гайд и провести фокус-группу по выбранной тематике.
4. Графически изобразить взаимосвязь понятий «методология», «методика», «процедура», «метод», «техника».
5. Определить тип шкал представленных вопросов социологической анкеты.
6. Рассчитать объем выборочной совокупности при заданных параметрах доверительного интервала и доверительной вероятности.
7. Сконструировать модель квотной выборки.
8. Составить список выборочной совокупности с использованием механического отбора.
9. Сформулировать по предложенной теме исследования социальную проблему, исследовательскую проблему, объект, предмет и цель исследования.
10. Прооперационализировать понятие. По разработанной операционализации сформулировать

описательные и аналитические гипотезы.

11. Сформулировать план по ремонту выборки.
 12. Разработать макет социологической анкеты.
 13. Создать макет и массив данных в программе SPSS
 14. Построить одномерные распределения для простого вопроса и вопроса с множественным выбором в программе SPSS.
 15. Построить двумерные распределения для простого вопроса и вопроса с множественным выбором в программе SPSS. Оценить значимость связи переменных.
 16. Представить результаты социологического исследования в табличной форме.
 17. Графически представить результаты социологического исследования.
- Рассчитать среднее квадратичное отклонение представленных данных.

5.3. Фонд оценочных средств для проведения промежуточной аттестации

ВОПРОСЫ К ЗАЧЕТУ

Перечень заданий /вопросов

1. Социальное и социологическое исследование: сходства и различия
2. Теоретические и эмпирические социологические исследования
3. Специфика прикладных социологических исследований
4. Содержание понятий «методология», «метод», «методика», «техника» и «процедура» эмпирического социологического исследования
5. Особенности развития западной эмпирической социологии.
6. Специфика становления отечественной эмпирической социологии.
7. Предназначение и функции социологических исследований.
8. Разведывательное, описательное и аналитическое исследование.
9. Точечные и повторные социологические исследования.
10. Дополнительные критерии классификации видов социологических исследований.
11. Понятие программы социологического исследования.
12. Основные функции программы социологического исследования.
13. Основные требования к разработке программы социологического исследования.
14. Общие требования к структуре программы социологического исследования.
15. Формулировка темы социологического исследования.
16. Социальная и исследовательская проблемы.
17. Объект и предмет социологического исследования.
18. Цель и задачи социологического исследования.
19. Интерпретация и операционализация основных понятий социологического исследования.
20. Формулировка гипотез в социологическом исследовании.
21. Обоснование метода исследования.
22. Обоснование выборки исследования.
23. Инструментарий социологического исследования.
24. Понятие измерения в эмпирической социологии.
25. Основные этапы поиска эталона измерения.
26. Понятие надежности шкалы в социологии.
27. Номинальная шкала.
28. Порядковая шкала.
29. Интервальная шкала.
30. Измерение социальных установок. Шкала Гуттмана, Терстоуна, Богардуса
31. Основные понятия выборочного метода.
32. Методы случайной (вероятностной) выборки.
33. Методы целенаправленной (невероятностной) выборки.
34. Основные виды ошибки выборки.
35. Процедура ремонта выборки.

Практические задания

1. Графически изобразить взаимосвязь понятий «методология», «методика», «процедура», «метод», «техника».
2. Определить тип шкал представленных вопросов социологической анкеты.
3. Рассчитать объем выборочной совокупности при заданных параметрах доверительного интервала и доверительной вероятности.
4. Сконструировать модель квотной выборки.
5. Составить список выборочной совокупности с использованием механического отбора.
6. Сформулировать по предложенной теме исследования социальную проблему, исследовательскую проблему, объект, предмет и цель исследования.

7. Прооперационализировать понятие. По разработанной операционализации сформулировать описательные и аналитические гипотезы.
8. Сформулировать план по ремонту выборки.

ВОПРОСЫ К ЭКЗАМЕНУ

Перечень заданий /вопросов

1. Социальное и социологическое исследование: сходства и различия
2. Теоретические и эмпирические социологические исследования
3. Специфика прикладных социологических исследований
4. Содержание понятий «методология», «метод», «методика», «техника» и «процедура» эмпирического социологического исследования
5. Особенности развития западной эмпирической социологии.
6. Специфика становления отечественной эмпирической социологии.
7. Предназначение и функции социологических исследований.
8. Разведывательное, описательное и аналитическое исследование.
9. Точечные и повторные социологические исследования.
10. Дополнительные критерии классификации видов социологических исследований.
11. Понятие программы социологического исследования.
12. Основные функции программы социологического исследования.
13. Основные требования к разработке программы социологического исследования.
14. Общие требования к структуре программы социологического исследования.
15. Формулировка темы социологического исследования.
16. Социальная и исследовательская проблемы.
17. Объект и предмет социологического исследования.
18. Цель и задачи социологического исследования.
19. Интерпретация и операционализация основных понятий социологического исследования.
20. Формулировка гипотез в социологическом исследовании.
21. Обоснование метода исследования.
22. Обоснование выборки исследования.
23. Инструментарий социологического исследования.
24. Понятие измерения в эмпирической социологии.
25. Основные этапы поиска эталона измерения.
26. Понятие надежности шкалы в социологии.
27. Номинальная шкала.
28. Порядковая шкала.
29. Интервальная шкала.
30. Измерение социальных установок. Шкала Гуттмана, Терстоуна, Богардуса
31. Основные понятия выборочного метода.
32. Методы случайной (вероятностной) выборки.
33. Методы целенаправленной (невероятностной) выборки.
34. Основные виды ошибки выборки.
35. Процедура ремонта выборки.
36. Основные различия количественных и качественных методов социологического исследования.
37. Специфика опросных и неопросных методов социологического исследования.
38. Теоретические истоки качественных методов.
39. Современное состояние качественной методологии.
40. Классификация качественных исследований.
41. Обеспечение достоверности и надежности информации в качественном исследовании.
42. Понятие фокус-группы.
43. Основные принципы проведения фокус-групп.
44. Основные этапы проведения фокус-группы.
45. Возможности применения и реализация метода исследования случая (case study).
46. Характеристика метода БОУ.
47. Биографический метод в качественном исследовании.
48. Особенности применения метода глубинное интервью.
49. Разновидности глубинного интервью.
50. Традиционный анализ документов.
51. Основные принципы проведения контент-анализа в социологическом исследовании.
52. Технология проведения контент-анализа в социологическом исследовании.
53. Разновидности опросов в эмпирической социологии.
54. Понятие «эффекта интервьюера» в эмпирической социологии.
55. Экспертный опрос: особенности организации и проведения.

56. Основные требования к составлению опросного инструментария.
57. Общие вопросы организации наблюдения в социологии.
58. Основные разновидности наблюдения.
59. Технология организации эксперимента в эмпирической социологии.
60. Основные разновидности экспериментов в социологии.
61. Общая характеристика социометрии как социологического метода.
62. Технология организации и проведения социометрии.
63. Основные вопросы обработки и интерпретации социометрических данных.
64. Редактирование и кодирование социологической информации.
65. Основы компьютерной обработки первичной социологической информации.
66. Создание макета данных в программе SPSS.
67. Создание массива данных в программе SPSS.
68. Основы построения и анализа одномерных распределений в программе SPSS.
69. Основы построения и анализа двумерных распределений в программе SPSS.
70. Понятие и правила использования регрессионного анализа в социологии.
71. Понятие корреляции в эмпирической социологии.
72. Основы факторного анализа в социологическом исследовании.
73. Основные правила табличного представления социологического исследования.
74. Графическое представление социологической информации.
75. Принципы анализа одномерных и двумерных распределений.
76. Общие принципы и подходы социологического анализа качественной информации.
77. Обработка и анализ данных фокус-групп.
78. Обработка и анализ глубинных интервью.
79. Обработка и анализ экспертных опросов.
80. Основные документы, необходимые при проведении социологического исследования.
81. Создание сети интервьюеров: основные правила и трудности.
82. Структура и требования к отчету по результатам социологического исследования.
83. Этические требования к проведению социологического исследования.

Практические задания

1. Разработать кодификатор и реализовать контент-анализ 100 рекламных сообщений в печатных СМИ. Цель – определение основных характеристик целевой аудитории рекламы.
2. Разработать дневник наблюдения и провести включенное наблюдение на двух лекционных и двух семинарских занятиях своей группы. Цель – определение вовлеченности студентов в образовательный процесс.
3. Разработать гайд и провести фокус-группу по выбранной тематике.
4. Графически изобразить взаимосвязь понятий «методология», «методика», «процедура», «метод», «техника».
5. Определить тип шкал представленных вопросов социологической анкеты.
6. Рассчитать объем выборочной совокупности при заданных параметрах доверительного интервала и доверительной вероятности.
7. Сконструировать модель квотной выборки.
8. Составить список выборочной совокупности с использованием механического отбора.
9. Сформулировать по предложенной теме исследования социальную проблему, исследовательскую проблему, объект, предмет и цель исследования.
10. Прооперационализировать понятие. По разработанной операционализации сформулировать описательные и аналитические гипотезы.
11. Сформулировать план по ремонту выборки.
12. Разработать макет социологической анкеты.
13. Создать макет и массив данных в программе SPSS
14. Построить одномерные распределения для простого вопроса и вопроса с множественным выбором в программе SPSS.
15. Построить двумерные распределения для простого вопроса и вопроса с множественным выбором в программе SPSS. Оценить значимость связи переменных.
16. Представить результаты социологического исследования в табличной форме.
17. Графически представить результаты социологического исследования. Рассчитать среднее квадратичное отклонение представленных данных.

6. Учебно-методическое и информационное обеспечение дисциплины

6.1. Рекомендуемая литература				
6.1.1. Основная литература				
	Авторы	Заглавие	Издательство, год	Эл. адрес
ЛП.1	Оганян, К. М.	Методология и методы социологического исследования: учебник для вузов	Москва : Издательство Юрайт, 2022	URL: https://urait.ru/bcode/490694
ЛП.2	Кравченко, А. И.	Методология и методы социологических исследований в 2 ч. Часть 1: учебник для вузов	Москва : Издательство Юрайт, 2020	URL: https://urait.ru/bcode/453516
ЛП.3	Кравченко, А. И.	Методология и методы социологических исследований в 2 ч. Часть 2: учебник для вузов	Москва : Издательство Юрайт, 2020	URL: https://urait.ru/bcode/453517
6.1.2. Дополнительная литература				
	Авторы	Заглавие	Издательство, год	Эл. адрес
ЛП.1	Могильчак, Е. Л.	Методика социологического исследования. Выборочный метод: учебное пособие для вузов	Москва : Издательство Юрайт, 2022	URL: https://urait.ru/bcode/492151
ЛП.2	под общей редакцией В. А. Семенова, В. Г. Зарубина	Методика и техника социологических исследований: учебное пособие для вузов	Москва : Издательство Юрайт, 2022	URL: https://urait.ru/bcode/495114
ЛП.3	Горшков, М. К.	Прикладная социология + практикум в ЭБС: учебник и практикум для вузов	Москва : Издательство Юрайт, 2022	URL: https://urait.ru/bcode/489924
6.2. Перечень ресурсов информационно-телекоммуникационной сети "Интернет"				
	Название		Эл. адрес	
Э1	Курс в Moodle "Методика и методы социологического исследования"		https://portal.edu.asu.ru/course/view.php?id=2676	
6.3. Перечень программного обеспечения				
Microsoft Windows Microsoft Office 7-Zip AcrobatReader				
6.4. Перечень информационных справочных систем				
Информационная справочная система: СПС Консультант Плюс (инсталлированный ресурс АлтГУ или http://www.consultant.ru/). Профессиональные базы данных: 1. Электронная база данных «Scopus» (http://www.scopus.com); 2. Электронная библиотечная система Алтайского государственного университета (http://elibrary.asu.ru/); 3. Научная электронная библиотека elibrary (http://elibrary.ru)				

7. Материально-техническое обеспечение дисциплины

Аудитория	Назначение	Оборудование
511Д	лаборатория математического обеспечения социально-психологических исследований - учебная аудитория для проведения занятий лекционного типа; занятий семинарского типа (лабораторных и(или) практических); проведения групповых и индивидуальных консультаций, текущего контроля и промежуточной аттестации	Учебная мебель на 20 посадочных мест; рабочее место преподавателя; доска меловая 1 шт.; компьютеры: 10 единиц; мониторы: 10 единиц.
Учебная аудитория	для проведения занятий лекционного типа, занятий семинарского типа (лабораторных и(или) практических), групповых и индивидуальных консультаций, текущего контроля и промежуточной аттестации, курсового проектирования (выполнения курсовых работ), проведения практик	Стандартное оборудование (учебная мебель для обучающихся, рабочее место преподавателя, доска)
Помещение для самостоятельной работы	помещение для самостоятельной работы обучающихся	Компьютеры, ноутбуки с подключением к информационно-телекоммуникационной сети «Интернет», доступом в электронную информационно-образовательную среду АлтГУ

8. Методические указания для обучающихся по освоению дисциплины

Практическое занятие – это форма работы, где студенты максимально активно участвуют в обсуждении темы. Для того, что практические занятия проходили эффективно и продуктивно, необходимо:

- ознакомиться с планом практического занятия;
 - самостоятельную подготовку к практическому занятию начинать с изучения понятийного аппарата темы;
 - просматривать и изучать все вопросы практического занятия, но один из вопросов исследовать наиболее глубоко, с использованием дополнительных источников (в том числе тех, которые вы нашли самостоятельно);
 - проверять достоверность источников информации, особенно это относится к Internet-ресурсам;
 - при выступлении не просто пересказывать текст учебника, но и выразить свою личностно-профессиональную оценку прочитанного;
 - при возникновении трудностей в процессе подготовки взаимодействовать с преподавателем.
- При оценивании ответа на теоретический вопрос практического занятия преподаватель исходит из критериев, приведенных в пункте 2 ФОСа.

Практическое задание

Выполнение практического задания возможно как на практического занятия, так и в процессе самостоятельной работы студента. При оценивании практического задания преподаватель исходит из критериев, приведенных в пункте 2 ФОСа.

Тестирование

Итоговое тестирование по предмету проводится непосредственно в аудитории с использованием раздаточного материала. На тестирование отводится 30 минут. При оценивании теста преподаватель исходит из критериев, приведенных в пункте 2 ФОСа

Итоговая работа

Выбор темы социологического исследования должен осуществляться в процессе консультации с преподавателем.

Требования к итоговой работе:

- шрифт - Times New Roman, 14 пт
- выравнивание – по ширине
- интервал между абзацами – 0 пт.

междустрочный интервал – 1,5 строки

отступ первой строки – 1,25

поля: верхнее – 2, левое – 3, нижнее – 2, правое – 1,5

нумерация – внизу страницы по центру

Структура итоговой работы

Часть 1. Программа социологического исследования по теме «...»

Теоретико-методологический раздел программы исследования

Методико-инструментальный раздел программы исследования

Часть 2. Анализ результатов исследования (содержит несколько параграфов)

При оценивании итоговой работы преподаватель исходит из критериев, приведенных в пункте 2 ФОСа

Зачет и экзамен

Студент на зачете и экзамене отвечает на два теоретических вопроса и выполняет одно практическое задание, предложенных преподавателем из списка (см. пункт 3 ФОСа), соответствующих содержанию формируемых компетенций. Зачет и экзамен проводится в устной форме. На подготовку и ответ студенту отводится 25 минут на зачет, 35 минут на экзамен. При оценивании ответа преподаватель исходит из критериев, приведенных в пункте 2 ФОСа. Общая оценка за зачет и экзамен выставляется на основании определения среднего арифметического баллов, полученных за ответ на каждый вопрос.

МИНОБРНАУКИ РОССИИ

федеральное государственное бюджетное образовательное учреждение высшего образования
«Алтайский государственный университет»

Психология безопасности рабочая программа дисциплины

Закреплена за кафедрой	Кафедра социологии и конфликтологии
Направление подготовки	37.03.02. Конфликтология
Профиль	Конфликт-менеджмент
Форма обучения	Очная
Общая трудоемкость	3 ЗЕТ
Учебный план	37_03_02_Конфликтология_КМ-2022

Часов по учебному плану	108	Виды контроля по семестрам	
в том числе:		зачеты:	4
аудиторные занятия	42		
самостоятельная работа	10		
индивидуальные консультации	56		

Распределение часов по семестрам

Курс (семестр)	2 (4)		Итого	
	Неделя			
Вид занятий	УП	РПД	УП	РПД
Лекции	20	20	20	20
Практические	22	22	22	22
Сам. работа	10	10	10	10
Консультации	56	56	56	56
Итого	108	108	108	108

Программу составил(и):
к.с.н., Доцент, В.В. Нагайцев

Рецензент(ы):
к.с.н., Доцент, Т.В. Чуканова

Рабочая программа дисциплины
Психология безопасности

разработана в соответствии с ФГОС:
Федеральный государственный образовательный стандарт высшего образования - бакалавриат по направлению подготовки 37.03.02 Конфликтология (приказ Минобрнауки России от 29.07.2020 г. № 840)

составлена на основании учебного плана:
37.03.02 Конфликтология
утвержденного учёным советом вуза от 27.04.2021 протокол № 6.

Рабочая программа одобрена на заседании кафедры
Кафедра социологии и конфликтологии

Протокол от 31.08.2023 г. № 1
Срок действия программы: 2023-2025 уч. г.

Заведующий кафедрой
Нагайцев В.В.

Визирование РПД для исполнения в очередном учебном году

Рабочая программа пересмотрена, обсуждена и одобрена для
исполнения в 2023-2024 учебном году на заседании кафедры

Кафедра социологии и конфликтологии

Протокол от 31.08.2023 г. № 1
Заведующий кафедрой *Нагайцев В.В.*

1. Цели освоения дисциплины

1.1.	формирование представлений у обучающихся об интегративном феномене «безопасность» с позиций современного психобиосоциодуховного подхода, рассматриваемом в качестве сквозного явления в функционировании социальных субъектов и систем разного уровня сложности и обобщенности
------	--

2. Место дисциплины в структуре ООП

Цикл (раздел) ООП: Б1.О.05

3. Компетенции обучающегося, формируемые в результате освоения дисциплины

УК-9	Способен использовать базовые дефектологические знания в социальной и профессиональной сферах
УК-9.1	Знает основные принципы и подходы формирования инклюзивной компетентности, психологические закономерности и особенности возрастного и личностного развития в условиях инклюзивной образовательной среды
УК-9.2	Умеет использовать методические приемы формирования инклюзивной компетентности в профессиональной деятельности с учетом особенностей лиц с ОВЗ и принципами инклюзивного образования
УК-9.3	Способен реализовывать различные способы взаимодействия с учетом дефектологических знаний между всеми субъектами в социальной и профессиональной сферах

В результате освоения дисциплины обучающийся должен

3.1.	Знать:
3.1.1.	УК-9.1. Знает основные принципы и подходы формирования инклюзивной компетентности, психологические закономерности и особенности возрастного и личностного развития в условиях инклюзивной образовательной среды.
3.2.	Уметь:
3.2.1.	УК-9.2. Умеет использовать методические приемы формирования инклюзивной компетентности в профессиональной деятельности с учетом особенностей лиц с ОВЗ и принципами инклюзивного образования.
3.3.	Иметь навыки и (или) опыт деятельности (владеть):
3.3.1.	УК-9.3. Способен реализовывать различные способы взаимодействия с учетом дефектологических знаний между всеми субъектами в социальной и профессиональной сферах.

4. Структура и содержание дисциплины

Код занятия	Наименование разделов и тем	Вид занятия	Семестр	Часов	Компетенции	Литература
Раздел 1. Основы психологии безопасности						
1.1.	Философско-методологические основания изучения феномена «безопасность»	Лекции	4	2	УК-9.1, УК-9.2, УК-9.3	Л2.1, Л1.1

Код занятия	Наименование разделов и тем	Вид занятия	Семестр	Часов	Компетенции	Литература
1.2.	Психологические концепции и теории в изучении феномена «безопасность»	Лекции	4	2	УК-9.1, УК-9.2, УК-9.3	Л2.1, Л1.1
1.3.	Виды безопасности с эмпирической и научно-психологической точек зрения	Лекции	4	4	УК-9.1, УК-9.2, УК-9.3	Л2.1, Л1.1
1.4.	Источники опасности и социальные риски	Лекции	4	4	УК-9.1, УК-9.2, УК-9.3	Л2.1, Л1.1
1.5.	Концепция фиксированных форм поведения, как базовый принцип описания и интерпретации феномена «безопасность»	Практические	4	8	УК-9.1, УК-9.2, УК-9.3	Л2.1, Л1.1
1.6.	Уровни и субъекты безопасности	Лекции	4	4	УК-9.1, УК-9.2, УК-9.3	Л2.1, Л1.1
1.7.	Индивидуальный субъект безопасности в системе отношений с групповыми субъектами разной степени обобщенности	Лекции	4	4	УК-9.1, УК-9.2, УК-9.3	Л2.1, Л1.1
1.8.	Семья, как базисный фактор ретрансляции и формирования социально-психологически безопасного и ресурсного поведения индивидуального субъекта	Практические	4	6	УК-9.1, УК-9.2, УК-9.3	Л2.1, Л1.1
1.9.	Безопасность профессионального поведения психолога	Практические	4	8	УК-9.1, УК-9.2, УК-9.3	Л2.1, Л1.1
1.10.	Психологический конструкт: информационная, психологическая и личная безопасность	Сам. работа	4	10	УК-9.1, УК-9.2, УК-9.3	Л2.1, Л1.1
1.11.	Уровневый подход к комплексу безопасности субъектов	Консультации	4	56	УК-9.1, УК-9.2, УК-9.3	Л2.1, Л1.1
Раздел 2. Уровни и субъекты безопасности						

5. Фонд оценочных средств

5.1. Контрольные вопросы и задания для проведения текущего контроля и промежуточной аттестации по итогам освоения дисциплины

Оценочные материалы для текущего контроля по разделам и темам дисциплины в полном объеме размещены в онлайн-курсе на образовательном портале «Цифровой университет АлтГУ»
<https://portal.edu.asu.ru/course/view.php?id=4618>

ОЦЕНКА СФОРМИРОВАННОСТИ КОМПЕТЕНЦИИ УК-9: Способен использовать базовые дефектологические знания в социальной и профессиональной сферах

ПРИМЕРЫ ЗАДАНИЙ ЗАКРЫТОГО ТИПА

КРИТЕРИИ ОЦЕНИВАНИЯ: Каждое задание оценивается 1 баллом. Оценивание КИМ теоретического характера в целом:

- «зачтено» – верно выполнено более 50% заданий; «не зачтено» – верно выполнено 50% и менее 50% заданий;
- «отлично» – верно выполнено 85-100% заданий; «хорошо» – верно выполнено 70-84% заданий; «удовлетворительно» – верно выполнено 51-69% заданий; «неудовлетворительно» – верно выполнено 50% или менее 50% заданий.

ПРИМЕРЫ ЗАДАНИЙ ОТКРЫТОГО ТИПА

КРИТЕРИИ ОЦЕНИВАНИЯ ОТКРЫТЫХ ВОПРОСОВ.

«Отлично» (зачтено): Ответ полный, развернутый. Вопрос точно и исчерпывающе передан, терминология сохранена, студент превосходно владеет основной и дополнительной литературой, ошибок нет.

«Хорошо» (зачтено): Ответ полный, хотя краток, терминологически правильный, нет существенных недочетов. Студент хорошо владеет пройденным программным материалом; владеет основной литературой, суждения правильны.

«Удовлетворительно» (зачтено): Ответ неполный. В терминологии имеются недостатки. Студент владеет программным материалом, но имеются недочеты. Суждения фрагментарны.

«Неудовлетворительно» (не зачтено): Не использована специальная терминология. Ответ в сущности неверен. Переданы лишь отдельные фрагменты соответствующего материала вопроса. Ответ не соответствует вопросу или вовсе не дан.

5.2. Темы письменных работ для проведения текущего контроля (эссе, рефераты, курсовые работы и др.)

не предусмотрено

5.3. Фонд оценочных средств для проведения промежуточной аттестации

См. приложение

6. Учебно-методическое и информационное обеспечение дисциплины

6.1. Рекомендуемая литература

6.1.1. Основная литература

	Авторы	Заглавие	Издательство, год	Эл. адрес
Л1.1	Махов С. Ю.	Безопасность личности: Научные монографии	МАБИВ, 2013	http://biblioclub.ru/index.php?page=book_red&id=428624

6.1.2. Дополнительная литература

	Авторы	Заглавие	Издательство, год	Эл. адрес
Л2.1	Сергеев В.С.	Безопасность жизнедеятельности: учебник	ВЛАДОС, 2018	http://www.studentlibrary.ru/book/I/SBN9785906992888.html

6.2. Перечень ресурсов информационно-телекоммуникационной сети "Интернет"

	Название	Эл. адрес
Э1	ЭБС "Лань"	
Э2	ЭБС "Юрайт"	
Э3	Курс в Moodle «Психология безопасности»	https://portal.edu.asu.ru/course/view.php?id=4618
6.3. Перечень программного обеспечения		
<p>Microsoft Office 2010 (Office 2010 Professional, № 4065231 от 08.12.2010), (бессрочно); Microsoft Windows 7 (Windows 7 Professional, № 61834699 от 22.04.2013), (бессрочно); Chrome (http://www.chromium.org/chromium-os/licenses), (бессрочно); 7-Zip (http://www.7-zip.org/license.txt), (бессрочно); AcrobatReader (http://www.images.adobe.com/content/dam/Adobe/en/legal/servicetou/Acrobat_com_Additional_TOU-en_US-20140618_1200.pdf), (бессрочно); ASTRA LINUX SPECIAL EDITION (https://astralinux.ru/products/astra-linux-special-edition/), (бессрочно); LibreOffice (https://ru.libreoffice.org/), (бессрочно); Веб-браузер Chromium (https://www.chromium.org/Home/), (бессрочно); Антивирус Касперский (https://www.kaspersky.ru/), (до 23 июня 2024); Архиватор Ark (https://apps.kde.org/ark/), (бессрочно); Okular (https://okular.kde.org/ru/download/), (бессрочно); Редактор изображений Gimp (https://www.gimp.org/), (бессрочно)</p>		
6.4. Перечень информационных справочных систем		
<p>Электронная библиотечная система Алтайского государственного университета (http://elibrary.asu.ru/); Научная электронная библиотека elibrary (http://elibrary.ru)</p>		

7. Материально-техническое обеспечение дисциплины

Аудитория	Назначение	Оборудование
Учебная аудитория	для проведения занятий лекционного типа, занятий семинарского типа (лабораторных и(или) практических), групповых и индивидуальных консультаций, текущего контроля и промежуточной аттестации, курсового проектирования (выполнения курсовых работ), проведения практик	Стандартное оборудование (учебная мебель для обучающихся, рабочее место преподавателя, доска)
Помещение для самостоятельной работы	помещение для самостоятельной работы обучающихся	Компьютеры, ноутбуки с подключением к информационно-телекоммуникационной сети «Интернет», доступом в электронную информационно-образовательную среду АлтГУ

8. Методические указания для обучающихся по освоению дисциплины

Для успешного освоения содержания дисциплины необходимо посещать лекции, принимать активное участие в работе на семинаре, практическом занятии, а также выполнять задания, предлагаемые преподавателем для самостоятельного изучения.

Для систематизации лекционного материала, который будет полезен при подготовке к итоговому контролю знаний, записывайте на каждой лекции тему, вопросы для изучения, рекомендуемую литературу.

Семинарское (практическое) занятие – это форма работы, где студенты максимально активно участвуют в обсуждении темы.

Для подготовки к семинару необходимо взять план семинарского занятия (у преподавателя, на кафедре

или в методическом кабинете).

Для подготовки к семинару необходимо взять план семинарского занятия (у преподавателя, на кафедре или в методическом кабинете).

–Самостоятельную подготовку к семинарскому занятию необходимо начинать с изучения понятийного аппарата темы. Рекомендуем использовать справочную литературу (словари, справочники, энциклопедии), целесообразно создать и вести свой словарь терминов.

–На семинар выносятся обсуждение не одного вопроса, поэтому важно просматривать и изучать все вопросы семинара, но один из вопросов исследовать наиболее глубоко, с использованием дополнительных источников (в том числе тех, которые вы нашли самостоятельно). Не нужно пересказывать лекцию.

–Важно запомнить, что любой источник должен нести достоверную информацию, особенно это относится к Internet-ресурсам. При использовании Internet - ресурсов в процессе подготовки не нужно их автоматически «скачивать», они должны быть проанализированы. Не нужно «скачивать» готовые рефераты, так как их однообразие преподаватель сразу выявляет, кроме того, они могут быть сомнительного качества.

–В процессе изучения темы анализируйте несколько источников. Используйте периодическую печать - специальные журналы.

–Полезным будет работа с электронными учебниками и учебными пособиями в Internet-библиотеках. Зарегистрируйтесь в них: университетская библиотека Онлайн (<http://www.biblioclub.ru/>) и электронно-библиотечная система «Лань» (<http://e.lanbook.com/>).

При изучении дисциплины не все вопросы рассматриваются на лекциях и семинарских занятиях, часть вопросов рекомендуется преподавателем для самостоятельного изучения.

Поиск ответов на вопросы и выполнение заданий для самостоятельной работы позволит вам расширить и углубить свои знания по курсу, применить теоретические знания в решении задач практического содержания, закрепить изученное ранее.

Итоговый контроль.

Для подготовки к экзамену возьмите перечень примерных вопросов у методиста кафедры.

В списке вопросов выделите те, которые были рассмотрены на лекции, семинарских занятиях.

Обратитесь к своим записям, выделите существенное. Для более детального изучения изучите рекомендуемую литературу.

Продумайте свой ответ на экзамене, его логику. Помните, что ваш ответ украсит ссылка на источник литературы, иллюстрация практики применения теоретического знания, а также уверенность и наличие авторской аргументированной позиции как будущего субъекта профессиональной деятельности.

МИНОБРНАУКИ РОССИИ

федеральное государственное бюджетное образовательное учреждение высшего образования
«Алтайский государственный университет»

Социология рабочая программа дисциплины

Закреплена за кафедрой	Кафедра социологии и конфликтологии
Направление подготовки	37.03.02. Конфликтология
Профиль	Конфликт-менеджмент
Форма обучения	Очная
Общая трудоемкость	9 ЗЕТ
Учебный план	37_03_02_Конфликтология_КМ-2022

Часов по учебному плану	324	Виды контроля по семестрам	
в том числе:		экзамены:	2
аудиторные занятия	108	зачеты:	1
самостоятельная работа	81		
индивидуальные консультации	108		
контроль	27		

Распределение часов по семестрам

Курс (семестр)	1 (1)		1 (2)		Итого	
	Неделя		Неделя			
Вид занятий	УП	РПД	УП	РПД	УП	РПД
Лекции	26	26	26	26	52	52
Практические	28	28	28	28	56	56
Сам. работа	36	36	45	45	81	81
Консультации	54	54	54	54	108	108
Часы на контроль	0	0	27	27	27	27
Итого	144	144	180	180	324	324

Программу составил(и):
канд. социол. наук, доцент, Замятина Ольга Николаевна

Рецензент(ы):
канд. социол. наук, доцент, Нагайцев В.В.

Рабочая программа дисциплины
Социология

разработана в соответствии с ФГОС:
Федеральный государственный образовательный стандарт высшего образования - бакалавриат по направлению подготовки 37.03.02 Конфликтология (приказ Минобрнауки России от 29.07.2020 г. № 840)

составлена на основании учебного плана:
37.03.02 Конфликтология
утвержденного учёным советом вуза от 27.04.2021 протокол № 6.

Рабочая программа одобрена на заседании кафедры
Кафедра социологии и конфликтологии

Протокол от 26.04.2023 г. № 9
Срок действия программы: 2023-2024 уч. г.

Заведующий кафедрой
Нагайцев В.В., канд. социол. наук, доцент

Визирование РПД для исполнения в очередном учебном году

Рабочая программа пересмотрена, обсуждена и одобрена для
исполнения в 2023-2024 учебном году на заседании кафедры

Кафедра социологии и конфликтологии

Протокол от 26.04.2023 г. № 9
Заведующий кафедрой *Нагайцев В.В., канд. социол. наук, доцент*

1. Цели освоения дисциплины

1.1.	рассмотреть теоретические основы и закономерности становления и развития социологической науки, выделить ее специфику, раскрыть принципы соотношения методологии и методов социологического познания
------	--

2. Место дисциплины в структуре ООП

Цикл (раздел) ООП: Б1.О.05

3. Компетенции обучающегося, формируемые в результате освоения дисциплины

ОПК-1	Способен осуществлять научное исследование на основе современной методологии изучения конфликтов, реализовывать научные программы в сфере профессиональной деятельности, применять методы сбора, анализа и интерпретации эмпирических данных в соответствии с поставленной задачей, оценивать достоверность эмпирических данных и обоснованность выводов исследований
ОПК-1.1	Знает современную теоретико методологическую основу изучения конфликтов;
ОПК-1.2	Умеет применять методы сбора, анализа и интерпретации эмпирических данных в соответствии с поставленной задачей;
ОПК-1.3	Обладает навыками оценки достоверности эмпирических данных и обоснованности выводов исследований

В результате освоения дисциплины обучающийся должен

3.1.	Знать:
3.1.1.	Знает современную теоретикометодологическую основу изучения конфликтов
3.2.	Уметь:
3.2.1.	Умеет применять методы сбора, анализа и интерпретации эмпирических данных в соответствии с поставленной задачей
3.3.	Иметь навыки и (или) опыт деятельности (владеть):
3.3.1.	Обладает навыками оценки достоверности эмпирических данных и обоснованности выводов исследований

4. Структура и содержание дисциплины

Код занятия	Наименование разделов и тем	Вид занятия	Семестр	Часов	Компетенции	Литература
Раздел 1. Возникновение и развитие социологии как науки. Общие вопросы истории и теории социологии						
1.1.	Социология как наука об обществе	Лекции	1	2	ОПК-1.1, ОПК-1.2, ОПК-1.3	Л2.1, Л1.1
1.2.	Социология как наука об обществе	Практические	1	2	ОПК-1.1, ОПК-1.2, ОПК-1.3	Л2.1, Л1.1
1.3.	Социология как наука об обществе	Сам. работа	1	8	ОПК-1.1, ОПК-1.2, ОПК-1.3	Л2.1, Л1.1

Код занятия	Наименование разделов и тем	Вид занятия	Семестр	Часов	Компетенции	Литература
1.4.	Историко-социологическое введение	Лекции	1	4	ОПК-1.1, ОПК-1.2, ОПК-1.3	Л2.1, Л1.1
1.5.	Историко-социологическое введение	Практические	1	2	ОПК-1.1, ОПК-1.2, ОПК-1.3	Л2.1, Л1.1
1.6.	Историко-социологическое введение	Сам. работа	1	8	ОПК-1.1, ОПК-1.2, ОПК-1.3	Л2.1, Л1.1
Раздел 2. Социологическое исследование социальных систем						
2.1.	Общество как социокультурная система	Лекции	1	2	ОПК-1.1, ОПК-1.2, ОПК-1.3	Л2.1, Л1.1
2.2.	Общество как социокультурная система	Практические	1	2	ОПК-1.1, ОПК-1.2, ОПК-1.3	Л2.1, Л1.1
2.3.	Общество как социокультурная система	Сам. работа	1	8	ОПК-1.1, ОПК-1.2, ОПК-1.3	Л2.1, Л1.1
2.4.	Социальная структура и стратификация общества	Лекции	1	4	ОПК-1.1, ОПК-1.2, ОПК-1.3	Л2.1, Л1.1
2.5.	Социальная структура и стратификация общества	Практические	1	4	ОПК-1.1, ОПК-1.2, ОПК-1.3	Л2.1, Л1.1
2.6.	Социальная структура и стратификация общества	Сам. работа	1	2	ОПК-1.1, ОПК-1.2, ОПК-1.3	Л2.1, Л1.1
2.7.	Социальные институты и организации	Лекции	1	4	ОПК-1.1, ОПК-1.2, ОПК-1.3	Л2.1, Л1.1
2.8.	Социальные институты и организации	Практические	1	4	ОПК-1.1, ОПК-1.2, ОПК-1.3	Л2.1, Л1.1
2.9.	Социальные институты и организации	Сам. работа	1	2	ОПК-1.1, ОПК-1.2, ОПК-1.3	Л2.1, Л1.1
2.10.	Социальные общности и группы	Лекции	1	4	ОПК-1.1, ОПК-1.2, ОПК-1.3	Л2.1, Л1.1
2.11.	Социальные общности и группы	Практические	1	4	ОПК-1.1, ОПК-1.2, ОПК-1.3	Л2.1, Л1.1
2.12.	Социальные общности и группы	Сам. работа	1	2	ОПК-1.1, ОПК-1.2, ОПК-1.3	Л2.1, Л1.1
2.13.	Личность и ее социализация	Лекции	1	2	ОПК-1.1, ОПК-1.2, ОПК-1.3	Л2.1, Л1.1
2.14.	Личность и ее социализация	Практические	1	4	ОПК-1.1, ОПК-1.2, ОПК-1.3	Л2.1, Л1.1
2.15.	Личность и ее социализация	Сам. работа	1	2	ОПК-1.1, ОПК-1.2, ОПК-1.3	Л2.1, Л1.1
2.16.		Консультации	1	54	ОПК-1.1, ОПК-1.2, ОПК-1.3	Л2.1, Л1.1

Код занятия	Наименование разделов и тем	Вид занятия	Семестр	Часов	Компетенции	Литература
Раздел 3. Специальные социологические теории						
3.1.	Социология образования	Лекции	1	2	ОПК-1.1, ОПК-1.2, ОПК-1.3	Л2.1, Л1.1
3.2.	Социология образования	Практические	1	2	ОПК-1.1, ОПК-1.2, ОПК-1.3	Л2.1, Л1.1
3.3.	Социология образования	Сам. работа	1	2	ОПК-1.1, ОПК-1.2, ОПК-1.3	Л2.1, Л1.1
3.4.	Социология рекламы, коммуникаций	Лекции	1	2	ОПК-1.1, ОПК-1.2, ОПК-1.3	Л2.1, Л1.1
3.5.	Социология рекламы, коммуникаций	Практические	1	4	ОПК-1.1, ОПК-1.2, ОПК-1.3	Л2.1, Л1.1
3.6.	Социология рекламы, коммуникаций	Сам. работа	1	2	ОПК-1.1, ОПК-1.2, ОПК-1.3	Л2.1, Л1.1
3.7.	Социология семьи	Лекции	2	4	ОПК-1.1, ОПК-1.2, ОПК-1.3	Л2.1, Л1.1
3.8.	Социология семьи	Практические	2	4	ОПК-1.1, ОПК-1.2, ОПК-1.3	Л2.1, Л1.1
3.9.	Социология семьи	Сам. работа	2	8	ОПК-1.1, ОПК-1.2, ОПК-1.3	Л2.1, Л1.1
3.10.	Социология культуры	Лекции	2	4	ОПК-1.1, ОПК-1.2, ОПК-1.3	Л2.1, Л1.1
3.11.	Социология культуры	Практические	2	4	ОПК-1.1, ОПК-1.2, ОПК-1.3	Л2.1, Л1.1
3.12.	Социология культуры	Сам. работа	2	19	ОПК-1.1, ОПК-1.2, ОПК-1.3	Л2.1, Л1.1
3.13.	Социология города	Лекции	2	4	ОПК-1.1, ОПК-1.2, ОПК-1.3	Л2.1, Л1.1
3.14.	Социология города	Практические	2	4	ОПК-1.1, ОПК-1.2, ОПК-1.3	Л2.1, Л1.1
3.15.	Социология города	Сам. работа	2	2	ОПК-1.1, ОПК-1.2, ОПК-1.3	Л2.1, Л1.1
3.16.	Социология предпринимательства	Лекции	2	4	ОПК-1.1, ОПК-1.2, ОПК-1.3	Л2.1, Л1.1
3.17.	Социология предпринимательства	Практические	2	4	ОПК-1.1, ОПК-1.2, ОПК-1.3	Л2.1, Л1.1
3.18.	Социология предпринимательства	Сам. работа	2	2	ОПК-1.1, ОПК-1.2, ОПК-1.3	Л2.1, Л1.1
3.19.	Социология труда	Лекции	2	2	ОПК-1.1, ОПК-1.2, ОПК-1.3	Л2.1, Л1.1
3.20.	Социология труда	Практические	2	4	ОПК-1.1, ОПК-1.2, ОПК-1.3	Л2.1, Л1.1
3.21.	Социология труда	Сам. работа	2	2	ОПК-1.1, ОПК-1.2, ОПК-1.3	Л2.1, Л1.1
3.22.	Социология конфликта	Лекции	2	2	ОПК-1.1, ОПК-1.2, ОПК-1.3	Л2.1, Л1.1

Код занятия	Наименование разделов и тем	Вид занятия	Семестр	Часов	Компетенции	Литература
3.23.	Социология конфликта	Практические	2	2	ОПК-1.1, ОПК-1.2, ОПК-1.3	Л2.1, Л1.1
3.24.	Социология конфликта	Сам. работа	2	4	ОПК-1.1, ОПК-1.2, ОПК-1.3	Л2.1, Л1.1
Раздел 4. Теория, методология и методика социологических исследований						
4.1.	Программа социологического исследования	Лекции	2	2	ОПК-1.1, ОПК-1.2, ОПК-1.3	Л2.1, Л1.1
4.2.	Программа социологического исследования	Практические	2	4	ОПК-1.1, ОПК-1.2, ОПК-1.3	Л2.1, Л1.1
4.3.	Программа социологического исследования	Сам. работа	2	2	ОПК-1.1, ОПК-1.2, ОПК-1.3	Л2.1, Л1.1
4.4.	Методы социологических исследований	Лекции	2	4	ОПК-1.1, ОПК-1.2, ОПК-1.3	Л2.1, Л1.1
4.5.	Методы социологических исследований	Практические	2	2	ОПК-1.1, ОПК-1.2, ОПК-1.3	Л2.1, Л1.1
4.6.	Методы социологических исследований	Сам. работа	2	6	ОПК-1.1, ОПК-1.2, ОПК-1.3	Л2.1, Л1.1
4.7.		Консультации	2	54	ОПК-1.1, ОПК-1.2, ОПК-1.3	Л1.1
4.8.		Экзамен	2	27	ОПК-1.1, ОПК-1.2, ОПК-1.3	Л2.1, Л1.1

5. Фонд оценочных средств

5.1. Контрольные вопросы и задания для проведения текущего контроля и промежуточной аттестации по итогам освоения дисциплины
<p>Тестовые задания (выбор одного из вариантов)</p> <p>1. Социальный процесс – это:</p> <p>а) последовательная смена явлений, состояний, изменений в обществе;</p> <p>б) естественный постепенный объективный процесс изменения системы, преобразующий ее элементы;</p> <p>с) комплекс спланированных мероприятий, направленных на частичное усовершенствование, преобразование какой - либо сферы общества.</p> <p>2. Направленные социальные процессы – это:</p> <p>а) социальные процессы, предполагающие определенную цель или тенденцию в своем движении;</p> <p>б) социальные процессы, которые носят случайный, хаотичный и непредсказуемый характер;</p> <p>с) социальные процессы, которые предполагают развитие в сторону улучшения, усовершенствования, прогресса.</p> <p>3. Социальное явление по П. Сорокину – это:</p> <p>а) взаимодействие двух или большего числа индивидов, обуславливающих переживания и поведение друг друга; наличие актов, посредством которых они обуславливают взаимные переживания и поступки; наличие проводников, передающих действие или влияние от одного индивида к другому;</p> <p>б) взаимодействие с окружающей средой, которое конкретизируется как в субъект-субъектных, так и в субъект-объектных отношениях;</p> <p>с) система взаимосвязанных актов и поступков, ориентированных на прошлое, настоящее или ожидаемое в будущем поведение других людей и воздействующих на них.</p> <p>4. Кто является автором драматургической концепции в социологии:</p>

- a) А. Шюц;
b) Ч. Кули;
c) И. Гофман.
5. Автором теории социального действия является:
a) Ф. Ницше;
b) М. Вебер;
c) Э. Дюркгейм.
6. Социологическое исследование – это:
a) сбор первичной социологической информации;
b) описывает элементы изучаемого явления или процесса, но и позволяет выяснить причины, лежащие в его основе;
c) система логически последовательных методологических, методических и организационно-технических процедур, подчиненных единой цели: получить точные объективные данные об изучаемом социальном явлении.
7. Интерпретация эмпирических данных – это:
a) процедура соотнесения результатов одного исследования с результатами других исследований;
b) процесс приписывания содержательного смысла полученным в результате применения математического метода формальным символам, выражениям, отношениям;
c) интегральная характеристика, содержащая качество цели, средств, процесса и результата исследования и зависящая от каждого из этапов исследования.
8. Какие вопросы называются «закрытыми»:
a) вопросы, на которые респондент уже дал ответы;
b) вопросы, ответы на которые нужно выбрать из фиксированных наборов вариантов;
c) вопросы, ответы на которые даются анонимно.
9. «Область социологического знания, ориентированная на изучения крупномасштабных социальных явлений». К какой части социологии относится данное положение?
a) макросоциология;
b) микросоциология;
c) эмпирическая социология.
10. Понятие идеального типа как инструмента изучения социальных явлений ввел в научный оборот:
a) Г. Спенсер;
b) М. Вебер;
c) К. Маркс.
11. Социология способна на основе эмпирического материала и теоретических обобщений предвидеть возможные варианты развития социальных процессов. О какой функции социологии как науки идет речь?
a) теоретико-познавательной;
b) прогностической;
c) гуманистической.
12. Что понимается в социологии под операционализацией:
a) процедура перевода теоретических понятий в переменные и эмпирические индикаторы;
b) определение последовательности действий по реализации исследовательского проекта;
c) процедура перевода теоретических гипотез в эмпирические данные.
13. Что в социологии понимается под репрезентативностью:
a) характеристика эмпирических данных, указывающая на их точность и наглядность;
b) характеристика метода сбора данных, указывающая на его адекватность предмету исследования;
c) характеристика выборки, указывающая на ее способность представлять генеральную совокупность.
14. Предмет социологии – это:
a) личность;
b) совокупность социальных явлений и процессов;
c) общество.

Ключ к тестам

№ Ответ

- 1 А
2 А
3 А
4 С
5 В
6 С
7 В
8 В
9 А
10 В

- 11 В
- 12 А
- 13 С
- 14 В

Критерии оценивания:

Каждое задание оценивается 1 баллом. Оценивание КИМ:

«зачтено» – верно выполнено более 60% заданий.

«не зачтено» – верно выполнено менее 60% заданий.

Открытые вопросы

1. Социальные процессы находятся во всех обществах и выступают как упорядоченная форма _____ взаимодействия (социального)
2. Функционирование и развитие общества происходят в _____ формах социальных процессов, характеризующих субъектно-объектные связи и отношения во всех сферах деятельности людей (различных)
3. Важнейшими чертами социальных процессов является их всеобщность и связь, с _____, который осуществляет процесс (субъектом)
4. Социальные процессы, предполагающие определенную цель или тенденцию в своем движении называются _____ (направленные)
5. Социальные процессы, которые носят случайный, хаотичный и непредсказуемый характер называются _____ (ненаправленные)
6. Социальные процессы, которые предполагают развитие в сторону улучшения, усовершенствования, прогресса называются _____ (восходящими)
7. Социальные процессы, приводящие систему к негативным дисфункциональным изменениям – регрессу называются _____ (нисходящие)
8. Простейшим социальным явлением сторонники органической школы считали человеческого _____ (индивида)
9. По мнению социолога _____ социальное явление представляет собой взаимодействие двух или большего числа индивидов, обуславливающих переживания и поведение друг друга; наличие актов, посредством которых они обуславливают взаимные переживания и поступки; наличие проводников, передающих действие или влияние от одного индивида к другому (П. Сорокина)
10. Метод научного познания, состоящий в мысленном разложении предмета социологического исследования как целого на составные части с целью изучения их конкретного содержания и взаимодействия – это социологический _____ (анализ)
11. Укажите, кем введено понятие «социология» _____ (О. Контом)
12. Социология – это _____ (самостоятельная наука об обществе как целостной социальной системе, ее подсистемах и отдельных элементах)
13. И. Гофман является автором, какой концепции в социологии _____ (драматургической)
14. Кому из социологов принадлежит концепция механической и органической солидарности _____ (Э. Дюркгейм)
15. Кто является автором концепции социологического воображения _____ (Ч. Миллс)
16. Сколько разделов в программе социологического исследования _____? (два)
17. Основателем органической школы в социологии является _____ (Г. Спенсер)
18. Процесс приписывания содержательного смысла полученным в результате применения математического метода формальным символам, выражениям, отношением называется _____ (интерпретация эмпирических данных)
19. Стратегия поведения в конфликте, при которой происходит урегулирование разногласий через взаимные уступки – это _____ (компромисс)
20. Несовпадение целей и интересов людей или соответствующих социальных групп – это социальный _____ (конфликт)
21. Совокупность статистических и документальных данных, социологических показателей и индикаторов развития изучаемых явлений и процессов характеризует _____ социальную информацию (эмпирическую)

Критерии оценки открытых вопросов.

Отлично (зачтено) Ответ полный, развернутый. Вопрос точно и исчерпывающе передан, терминология сохранена, студент превосходно владеет основной и дополнительной литературой, ошибок нет.

Хорошо (зачтено) Ответ полный, хотя краток, терминологически правильный, нет существенных недочетов. Студент хорошо владеет пройденным программным материалом; владеет основной литературой, суждения правильны.

Удовлетворительно (зачтено) Ответ неполный. В терминологии имеются недостатки. Студент владеет программным материалом, но имеются недочеты. Суждения фрагментарны.

Неудовлетворительно (не зачтено) Не использована специальная терминология. Ответ в сущности неверен. Переданы лишь отдельные фрагменты соответствующего материала вопроса. Ответ не соответствует вопросу или вовсе не дан.

5.2. Темы письменных работ для проведения текущего контроля (эссе, рефераты, курсовые работы и др.)

не предусмотрено

5.3. Фонд оценочных средств для проведения промежуточной аттестации

Промежуточная аттестация заключается в проведении в конце первого семестра зачета (для обучающихся, не получивших зачет по результатам текущей успеваемости) и экзамена в конце второго семестра. Тест размещен в разделе «Промежуточная аттестация по дисциплине» онлайн-курса на образовательном портале «Цифровой университет АлтГУ». Количество заданий в контрольно-измерительном материале (тесте) для промежуточной аттестации, составляет 40 вопросов.

КРИТЕРИИ ОЦЕНИВАНИЯ: Каждое задание оценивается 1 баллом. Оценивание КИМ в целом: Для зачета: «зачтено» – верно выполнено более 50% заданий; «не зачтено» – верно выполнено 50% и менее 50% заданий.

Для экзамена: «отлично» – верно выполнено 85-100% заданий; «хорошо» – верно выполнено 70-84% заданий; «удовлетворительно» – верно выполнено 51-69% заданий; «неудовлетворительно» – верно выполнено 50% и менее 50% заданий.

6. Учебно-методическое и информационное обеспечение дисциплины

6.1. Рекомендуемая литература

6.1.1. Основная литература

	Авторы	Заглавие	Издательство, год	Эл. адрес
Л1.1	Кравченко, А. И.	Социология : учебник и практикум для вузов	Москва : Издательство Юрайт, 2021	https://urait.ru/bcode/468509

6.1.2. Дополнительная литература

	Авторы	Заглавие	Издательство, год	Эл. адрес
Л2.1	Козлова М.А., Шушанян Н.Р., Багдасарьян Н.Г. - под общ. ред.	СОЦИОЛОГИЯ 2-е изд., пер. и доп. Учебник и практикум для академического бакалавриата: Гриф УМО ВО	М.:Издательство Юрайт, 2018	https://biblio-online.ru/book/9D885D14-793A-41F3-B204-D183C3504EF0

6.2. Перечень ресурсов информационно-телекоммуникационной сети "Интернет"

	Название	Эл. адрес
Э1	ЭБС "Юрайт"	https://biblio-online.ru/
Э2	ЭБС "Университетская библиотека online"	http://biblioclub.ru/
Э3	Курс в moodle «Социология»	https://portal.edu.asu.ru/course/view.php?id=1755

6.3. Перечень программного обеспечения

Microsoft Office 2010 (Office 2010 Professional, № 4065231 от 08.12.2010), (бессрочно);
 Microsoft Windows 7 (Windows 7 Professional, № 61834699 от 22.04.2013), (бессрочно);
 Chrome (<http://www.chromium.org/chromium-os/licenses>), (бессрочно);
 7-Zip (<http://www.7-zip.org/license.txt>), (бессрочно);
 AcrobatReader
 (http://www.images.adobe.com/content/dam/Adobe/en/legal/servicetou/Acrobat_com_Additional_TOU-en_US-20140618_1200.pdf), (бессрочно);
 ASTRA LINUX SPECIAL EDITION (<https://astralinux.ru/products/astra-linux-special-edition/>), (бессрочно)

6.4. Перечень информационных справочных систем

1. Научная электронная библиотека eLibrary (<http://elibrary.ru>)
2. Всероссийский центр изучения общественного мнения (ВЦИОМ) (<http://wciom.ru/>)

7. Материально-техническое обеспечение дисциплины

Аудитория	Назначение	Оборудование
Учебная аудитория	для проведения занятий лекционного типа, занятий семинарского типа (лабораторных и(или) практических), групповых и индивидуальных консультаций, текущего контроля и промежуточной аттестации, курсового проектирования (выполнения курсовых работ), проведения практик	Стандартное оборудование (учебная мебель для обучающихся, рабочее место преподавателя, доска)

8. Методические указания для обучающихся по освоению дисциплины

1. Для успешного освоения содержания дисциплины необходимо посещать лекции, принимать активное участие в работе на семинаре, практическом занятии, а также выполнять задания, предлагаемые преподавателем для самостоятельного изучения.
2. Лекция.
 - На лекцию приходите не опаздывая, так как это неэтично.
 - На лекционных занятиях необходимо конспектировать изучаемый материал.
 - Для систематизации лекционного материала, который будет полезен при подготовке к итоговому контролю знаний, записывайте на каждой лекции тему, вопросы для изучения, рекомендуемую литературу.
 - В каждом вопросе выделяйте главное, обязательно запишите ключевые моменты (определение, факты, законы, правила и т.д.), подчеркните их.
 - Если по содержанию материала возникают вопросы, не нужно выкрикивать, запишите их и задайте по окончании лекции или на семинарском занятии.
 - Перед следующей лекцией обязательно прочитайте предыдущую, чтобы актуализировать знания и осознанно приступить к освоению нового содержания.
3. Семинарское (практическое) занятие – это форма работы, где студенты максимально активно участвуют в обсуждении темы.
 - Самостоятельную подготовку к семинарскому занятию необходимо начинать с изучения понятийного аппарата темы. Рекомендуем использовать справочную литературу (словари, справочники, энциклопедии), целесообразно создать и вести свой словарь терминов.
 - На семинар выносятся обсуждения не одного вопроса, поэтому важно просматривать и изучать все вопросы семинара, но один из вопросов исследовать наиболее глубоко, с использованием дополнительных источников (в том числе тех, которые вы нашли самостоятельно). Не нужно пересказывать лекцию.
 - Важно запомнить, что любой источник должен нести достоверную информацию, особенно это относится к Internet-ресурсам. При использовании Internet - ресурсов в процессе подготовки не нужно их автоматически «скачивать», они должны быть проанализированы. Не нужно «скачивать» готовые рефераты, так как их однообразие преподаватель сразу выявляет, кроме того, они могут быть сомнительного качества.
 - В процессе изучения темы анализируйте несколько источников. Используйте периодическую печать - специальные журналы.
 - Полезным будет работа с электронными учебниками и учебными пособиями в Internet-библиотеках. Зарегистрируйтесь: университетская библиотека Онлайн (<http://www.biblioclub.ru/>).
 - В процессе подготовки и построения ответов при выступлении не просто пересказывайте текст

учебника, но и выражайте свою лично-профессиональную оценку прочитанного.

- Принимайте участие в дискуссиях, круглых столах, так как они развивают ваши навыки коммуникативного общения.

- Если к семинарским занятиям предлагаются задания практического характера, продумайте план их выполнения или решения при подготовке к семинару.

- При возникновении трудностей в процессе подготовки взаимодействуйте с преподавателем, консультируйтесь по самостоятельному изучению темы.

4. Самостоятельная работа.

- При изучении дисциплины не все вопросы рассматриваются на лекциях и семинарских занятиях, часть вопросов рекомендуется преподавателем для самостоятельного изучения.

- Поиск ответов на вопросы и выполнение заданий для самостоятельной работы позволит вам расширить и углубить свои знания по курсу, применить теоретические знания в решении задач практического содержания, закрепить изученное ранее.

- Эти задания следует выполнять не «наскоком», а постепенно, планомерно, следуя порядку изучения тем курса.

- При возникновении вопросов обратитесь к преподавателю в день консультаций на кафедру.

- Выполнив их, проанализируйте качество их выполнения. Это поможет вам развивать умения самоконтроля и оценочные компетенции.

5. Итоговый контроль.

- Для подготовки к зачету/экзамену возьмите перечень примерных вопросов в РПД.

- В списке вопросов выделите те, которые были рассмотрены на лекции, семинарских занятиях. Обратитесь к своим записям, выделите существенное. Для более детального изучения изучите рекомендуемую литературу.

- Если в списке вопросов есть те, которые не рассматривались на лекции, семинарском занятии, изучите их самостоятельно. Если есть сомнения, задайте вопросы на консультации перед экзаменом.

- Продумайте свой ответ на экзамене, его логику. Помните, что ваш ответ украсит ссылка на источник литературы, иллюстрация практики применения теоретического знания, а также уверенность и наличие авторской аргументированной позиции как будущего субъекта профессиональной деятельности.

МИНОБРНАУКИ РОССИИ

федеральное государственное бюджетное образовательное учреждение высшего образования
«Алтайский государственный университет»

Социология потребления рабочая программа дисциплины

Закреплена за кафедрой	Кафедра социологии и конфликтологии
Направление подготовки	37.03.02. Конфликтология
Профиль	Конфликт-менеджмент
Форма обучения	Очная
Общая трудоемкость	3 ЗЕТ
Учебный план	37_03_02_Конфликтология_КМ-2022

Часов по учебному плану	108	Виды контроля по семестрам
в том числе:		зачеты: 2
аудиторные занятия	42	
самостоятельная работа	32	
индивидуальные консультации	34	

Распределение часов по семестрам

Курс (семестр)	1 (2)		Итого	
	Неделя 20			
Вид занятий	УП	РПД	УП	РПД
Лекции	20	20	20	20
Практические	22	22	22	22
Сам. работа	32	32	32	32
Консультации	34	34	34	34
Итого	108	108	108	108

Программу составил(и):
канд. социол. наук, доцент, Замятина Ольга Николаевна

Рецензент(ы):
канд. социол. наук, доцент, Нагайцев В.В.

Рабочая программа дисциплины
Социология потребления

разработана в соответствии с ФГОС:
Федеральный государственный образовательный стандарт высшего образования - бакалавриат по направлению подготовки 37.03.02 Конфликтология (приказ Минобрнауки России от 29.07.2020 г. № 840)

составлена на основании учебного плана:
37.03.02 Конфликтология
утвержденного учёным советом вуза от 27.04.2021 протокол № 6.

Рабочая программа одобрена на заседании кафедры
Кафедра социологии и конфликтологии

Протокол от 26.04.2023 г. № 9
Срок действия программы: 2023-2024 уч. г.

Заведующий кафедрой
Нагайцев В.В., канд. социол. наук, доцент

Визирование РПД для исполнения в очередном учебном году

Рабочая программа пересмотрена, обсуждена и одобрена для
исполнения в 2023-2024 учебном году на заседании кафедры

Кафедра социологии и конфликтологии

Протокол от 26.04.2023 г. № 9
Заведующий кафедрой *Нагайцев В.В., канд. социол. наук, доцент*

1. Цели освоения дисциплины

1.1.	ознакомление студентов с современным пониманием, подходами и трактовками социальной проблематики потребления, использование полученных знаний в профессиональной деятельности
------	---

2. Место дисциплины в структуре ООП

Цикл (раздел) ООП: Б1.О.05

3. Компетенции обучающегося, формируемые в результате освоения дисциплины

ОПК-1	Способен осуществлять научное исследование на основе современной методологии изучения конфликтов, реализовывать научные программы в сфере профессиональной деятельности, применять методы сбора, анализа и интерпретации эмпирических данных в соответствии с поставленной задачей, оценивать достоверность эмпирических данных и обоснованность выводов исследований
ОПК-1.1	Знает современную теоретико методологическую основу изучения конфликтов;
ОПК-1.2	Умеет применять методы сбора, анализа и интерпретации эмпирических данных в соответствии с поставленной задачей;
ОПК-1.3	Обладает навыками оценки достоверности эмпирических данных и обоснованности выводов исследований

В результате освоения дисциплины обучающийся должен

3.1.	Знать:
3.1.1.	Знает современную теоретикометодологическую основу изучения конфликтов
3.2.	Уметь:
3.2.1.	Умеет применять методы сбора, анализа и интерпретации эмпирических данных в соответствии с поставленной задачей
3.3.	Иметь навыки и (или) опыт деятельности (владеть):
3.3.1.	Обладает навыками оценки достоверности эмпирических данных и обоснованности выводов исследований

4. Структура и содержание дисциплины

Код занятия	Наименование разделов и тем	Вид занятия	Семестр	Часов	Компетенции	Литература
Раздел 1. Введение в социологию потребления						
1.1.	Основные социологические подходы к изучению потребления	Лекции	2	4	ОПК-1.1, ОПК-1.2, ОПК-1.3	Л2.1, Л1.1
1.2.	Основные подходы к изучению потребления	Практические	2	2	ОПК-1.1, ОПК-1.2, ОПК-1.3	Л2.1, Л1.1

Код занятия	Наименование разделов и тем	Вид занятия	Семестр	Часов	Компетенции	Литература
1.3.	Основные подходы к изучению потребления	Сам. работа	2	2	ОПК-1.1, ОПК-1.2, ОПК-1.3	Л2.1, Л1.1
1.4.	Модели и теоретические концепции социологии потребления	Лекции	2	4	ОПК-1.1, ОПК-1.2, ОПК-1.3	Л2.1, Л1.1
1.5.	Модели и теоретические концепции социологии потребления	Практические	2	4	ОПК-1.1, ОПК-1.2, ОПК-1.3	Л2.1, Л1.1
1.6.	Модели и теоретические концепции потребления	Сам. работа	2	12	ОПК-1.1, ОПК-1.2, ОПК-1.3	Л2.1, Л1.1
1.7.	Потребление в культурологическом и этическом контексте	Лекции	2	2	ОПК-1.1, ОПК-1.2, ОПК-1.3	Л2.1, Л1.1
1.8.	Потребление в социологическом, культурологическом и этическом контексте	Практические	2	2	ОПК-1.1, ОПК-1.2, ОПК-1.3	Л2.1, Л1.1
1.9.	Потребление в социологическом, культурологическом и этическом контексте	Сам. работа	2	4	ОПК-1.1, ОПК-1.2, ОПК-1.3	Л2.1, Л1.1
1.10.	Человек и вещи. Потребление знаков	Лекции	2	4	ОПК-1.1, ОПК-1.2, ОПК-1.3	Л2.1, Л1.1
1.11.	Человек и вещи. Потребление знаков	Практические	2	2	ОПК-1.1, ОПК-1.2, ОПК-1.3	Л2.1, Л1.1
1.12.	Человек и вещи. Потребление знаков	Сам. работа	2	6	ОПК-1.1, ОПК-1.2, ОПК-1.3	Л2.1, Л1.1
1.13.	Современные формы потребления	Лекции	2	2	ОПК-1.1, ОПК-1.2, ОПК-1.3	Л2.1, Л1.1
1.14.	Современные формы потребления	Практические	2	8	ОПК-1.1, ОПК-1.2, ОПК-1.3	Л2.1, Л1.1
1.15.	Современные формы потребления	Сам. работа	2	4	ОПК-1.1, ОПК-1.2, ОПК-1.3	Л2.1, Л1.1
1.16.	Потребление и маркетинг. Управление потребительским поведением	Лекции	2	4	ОПК-1.1, ОПК-1.2, ОПК-1.3	Л2.1, Л1.1
1.17.	Потребление и маркетинг. Управление потребительским поведением	Практические	2	4	ОПК-1.1, ОПК-1.2, ОПК-1.3	Л2.1, Л1.1

Код занятия	Наименование разделов и тем	Вид занятия	Семестр	Часов	Компетенции	Литература
1.18.	Потребление и маркетинг. Управление потребительским поведением	Сам. работа	2	4	ОПК-1.1, ОПК-1.2, ОПК-1.3	Л2.1, Л1.1
1.19.		Консультации	2	34	ОПК-1.1, ОПК-1.2, ОПК-1.3	Л2.1, Л1.1

5. Фонд оценочных средств

5.1. Контрольные вопросы и задания для проведения текущего контроля и промежуточной аттестации по итогам освоения дисциплины

Тестовые задания (выбор одного из вариантов)

1. Социальный процесс – это:

- a) последовательная смена явлений, состояний, изменений в обществе;
- b) естественный постепенный объективный процесс изменения системы, преобразующий ее элементы;
- c) комплекс спланированных мероприятий, направленных на частичное усовершенствование, преобразование какой - либо сферы общества.

Ответ: a)

2. Социальное явление по П. Сорокину – это:

- a) взаимодействие двух или большего числа индивидов, обуславливающих переживания и поведение друг друга; наличие актов, посредством которых они обуславливают взаимные переживания и поступки; наличие проводников, передающих действие или влияние от одного индивида к другому;
- b) взаимодействие с окружающей средой, которое конкретизируется как в субъект - субъектных, так и в субъект-объектных отношениях;
- c) система взаимосвязанных актов и поступков, ориентированных на прошлое, настоящее или ожидаемое в будущем поведение других людей и воздействующих на них.

Ответ: a)

3. Основоположителем концепции демонстративного потребления является:

- a) М. Вебер;
- b) Т. Веблен;
- c) Г. Зиммель.

Ответ: b)

4. Изучением концепции стиля потребления, факторов его формирования и передачи занимался:

- a) Дж. Кейнс;
- b) А. Маршалл;
- c) П. Бурдьё;

Ответ: c)

5. Высшей потребностью в пирамиде А. Маслоу считается потребность в:

- a) безопасности;
- b) принадлежности к группе;
- c) самореализации.

Ответ: c)

6. Кто из перечисленных социологов рассматривал теорию туристического созерцания:

- a) Д. Урри;
- b) МакКаннелл;
- c) Т. Кук.

Ответ: a)

7. Кто разработал закон убывающей полезности:

- a) Г. Госсен;
- b) Г. Саймон;
- c) К. Ланкастер.

Ответ: a)

8. Представителем кардиналистского (количественного) подхода теории потребительского поведения является:

- a) Г. Зиммель;

- b) Л. Вальрас;
- c) Э. Дюркгейм.

Ответ: b)

9. Изучением модели с неопределенностью качества товара занимался:

- a) Дж. Акерлоф;
- b) Дж. Кейнс;
- c) А. Маршалл.

Ответ: a)

10. Интерпретация эмпирических данных – это:

- a) процедура соотнесения результатов одного исследования с результатами других исследований
- b) процесс приписывания содержательного смысла полученным в результате применения математического метода формальным символам, выражениям, отношениям;
- c) интегральная характеристика, содержащая качество цели, средств, процесса и результата исследования и зависящая от каждого из этапов исследования.

Ответ: b)

11. Социологическое исследование – это:

- a) сбор первичной социологической информации;
- b) описывает элементы изучаемого явления или процесса, но и позволяет выяснить причины, лежащие в его основе;
- c) система логически последовательных методологических, методических и организационно-технических процедур, подчиненных единой цели: получить точные объективные данные об изучаемом социальном явлении.

Ответ: c)

12. Парадигмы познания, общие способы и принципы исследований, проводимых в рамках науки:

- a) закон;
- b) методология;
- c) метод.

Ответ: b)

13. Каким социологам принадлежит классификация социальных процессов:

- a) Р. Парку и Э. Берджесу;
- b) М. Вебер и О. Конт;
- c) Г. Зиммель и Э. Дюркгейм.

Ответ: a)

Критерии оценивания:

Каждое задание оценивается 1 баллом. Оценивание КИМ:

«зачтено» – верно выполнено более 60% заданий.

«не зачтено» – верно выполнено менее 60% заданий.

Открытые вопросы

1. Процесс определения правдивости, достоверности или вероятности представленной информации _____ (критический анализ)
2. Социальные процессы находятся во всех обществах и выступают как упорядоченная форма _____ взаимодействия (социального)
3. Общество потребления – это _____ (совокупность общественных отношений, организованных на основе принципа потребления)
4. Классификация социальных процессов может быть по _____ (направленности)
5. Тип социального процесса, характеризующий борьбу между индивидами, группами или обществами за овладение ценностями, запасы которых ограничены и неравным образом распределены между индивидами или группами называется _____ (конкуренция)
6. Тип социального процесса, в основе которого особая форма организации труда, при которой много людей совместно участвует в одном и том же или в различных, но связанных между собой процессах труда - это _____ (кооперация)
7. Тип социального процесса, характеризующий принятие индивидом или группой культурных норм, ценностей и эталонов действий новой среды, когда нормы и ценности, усвоенные в старой среде, не приводят к удовлетворению потребностей, не создают приемлемого поведения – это _____ (приспособление)
8. Тип социального процесса, в основе которого процесс взаимного культурного проникновения, через который личности и группы приходят к разделяемой всеми участниками процесса общей культуре – это _____ (ассимиляция)
9. Тип социального процесса, в основе которого биологическое смешивание двух и более этнических групп или народов, после чего они становятся одной группой или народом – это _____ (амальгамизация)

10. Тип социального процесса, при котором происходит несовпадение целей и интересов людей или соответствующих социальных групп – это _____ (социальный конфликт)
11. Конечный результат, которого социолог хочет достичь в социологическом исследовании – это _____ (цель исследования)
12. Конкретный фрагмент социальной реальности, где существует изучаемая проблема и которая подвергается непосредственному исследованию – это _____ (объект исследования)
13. Совокупность статистических и документальных данных, социологических показателей и индикаторов развития изучаемых явлений и процессов характеризует _____ социальную информацию (эмпирическую)
14. Существенные свойства изучаемого объекта, анализ которых особенно значим для решения задач исследования – это _____ (предмет исследования)
15. Априорные предположения, истинность которых нужно либо доказать, либо опровергнуть – это _____ (гипотезы исследования)
16. Социальные процессы, при которых происходит периодическое повторение определенных фаз развития – это _____ процессы (циклические)
17. Социальные процессы, при которых происходят изменения, которые проделав цикл, возвращают систему в исходное состояние, но уже на качественно ином уровне – это _____ процессы (спиралевидные)
- Критерии оценки открытых вопросов.
- Отлично (зачтено) Ответ полный, развернутый. Вопрос точно и исчерпывающе передан, терминология сохранена, студент превосходно владеет основной и дополнительной литературой, ошибок нет.
- Хорошо (зачтено) Ответ полный, хотя краток, терминологически правильный, нет существенных недочетов. Студент хорошо владеет пройденным программным материалом; владеет основной литературой, суждения правильны.
- Удовлетворительно (зачтено) Ответ неполный. В терминологии имеются недостатки. Студент владеет программным материалом, но имеются недочеты. Суждения фрагментарны.
- Неудовлетворительно (не зачтено) Не использована специальная терминология. Ответ в сущности неверен. Переданы лишь отдельные фрагменты соответствующего материала вопроса. Ответ не соответствует вопросу или вовсе не дан.

5.2. Темы письменных работ для проведения текущего контроля (эссе, рефераты, курсовые работы и др.)

не предусмотрено

5.3. Фонд оценочных средств для проведения промежуточной аттестации

Промежуточная аттестация заключается в проведении в конце семестра зачета (для обучающихся, не получивших зачет по результатам текущей успеваемости) по всему изученному курсу. Тест размещен в разделе «Промежуточная аттестация по дисциплине» онлайн-курса на образовательном портале «Цифровой университет АлтГУ». Количество заданий в контрольно-измерительном материале (тесте) для промежуточной аттестации, составляет 30 вопросов.

КРИТЕРИИ ОЦЕНИВАНИЯ: Каждое задание оценивается 1 баллом. Оценивание КИМ в целом:
Для зачета: «зачтено» – верно выполнено более 50% заданий; «не зачтено» – верно выполнено 50% и менее 50% заданий.

Для экзамена: «отлично» – верно выполнено 85-100% заданий; «хорошо» – верно выполнено 70-84% заданий; «удовлетворительно» – верно выполнено 51-69% заданий; «неудовлетворительно» – верно выполнено 50% и менее 50% заданий.

6. Учебно-методическое и информационное обеспечение дисциплины

6.1. Рекомендуемая литература

6.1.1. Основная литература

	Авторы	Заглавие	Издательство, год	Эл. адрес
Л1.1	Ильин В. И.	СОЦИОЛОГИЯ ПОТРЕБЛЕНИЯ 2-е изд., испр. и доп. Учебник для	М.:Издательство Юрайт, 2018	https://biblio-online.ru/book/9B41482F-D6DE-4F40-B80D-6027B2FFA16F

		академического бакалавриата: Гриф УМО ВО		
6.1.2. Дополнительная литература				
	Авторы	Заглавие	Издательство, год	Эл. адрес
Л2.1	Голубкова Е.Н.	ИНТЕГРИРОВАННЫЕ МАРКЕТИНГОВЫЕ КОММУНИКАЦИИ 3-е изд., пер. и доп. Учебник и практикум для академического бакалавриата: Гриф УМО ВО	М.:Издательство Юрайт, 2018	https://biblio-online.ru/book/97D5E319-C81E-4D96-9A25-3C35D77CC429
6.2. Перечень ресурсов информационно-телекоммуникационной сети "Интернет"				
	Название		Эл. адрес	
Э1	Курс в moodle «Социология потребления»		https://portal.edu.asu.ru/course/view.php?id=973	
Э2	ЭБС "Юрайт"		https://biblio-online.ru/	
Э3	ЭБС "Университетская библиотека online"		http://biblioclub.ru/	
6.3. Перечень программного обеспечения				
Microsoft Office 2010 (Office 2010 Professional, № 4065231 от 08.12.2010), (бессрочно); Microsoft Windows 7 (Windows 7 Professional, № 61834699 от 22.04.2013), (бессрочно); Chrome (http://www.chromium.org/chromium-os/licenses), (бессрочно); 7-Zip (http://www.7-zip.org/license.txt), (бессрочно); AcrobatReader (http://www.images.adobe.com/content/dam/Adobe/en/legal/servicetou/Acrobat_com_Additional_TOU-en_US-20140618_1200.pdf), (бессрочно); ASTRA LINUX SPECIAL EDITION (https://astralinux.ru/products/astra-linux-special-edition/), (бессрочно)				
6.4. Перечень информационных справочных систем				
1. Научная электронная библиотека elibrary (http://elibrary.ru) 2. Всероссийский центр изучения общественного мнения (ВЦИОМ)(http://wciom.ru/)				

7. Материально-техническое обеспечение дисциплины

Аудитория	Назначение	Оборудование
Учебная аудитория	для проведения занятий лекционного типа, занятий семинарского типа (лабораторных и(или) практических), групповых и индивидуальных консультаций, текущего контроля и промежуточной аттестации, курсового проектирования (выполнения курсовых работ), проведения практик	Стандартное оборудование (учебная мебель для обучающихся, рабочее место преподавателя, доска)
Помещение для самостоятельной работы	помещение для самостоятельной работы обучающихся	Компьютеры, ноутбуки с подключением к информационно-телекоммуникационной сети «Интернет», доступом в электронную информационно-образовательную среду АлтГУ

8. Методические указания для обучающихся по освоению дисциплины

1. Для успешного освоения содержания дисциплины необходимо посещать лекции, принимать активное участие в работе на семинаре, практическом занятии, а также выполнять задания, предлагаемые преподавателем для самостоятельного изучения.

2. Лекция.

- На лекцию приходите не опаздывая, так как это неэтично.

- На лекционных занятиях необходимо конспектировать изучаемый материал.

- Для систематизации лекционного материала, который будет полезен при подготовке к итоговому контролю знаний, записывайте на каждой лекции тему, вопросы для изучения, рекомендуемую литературу.

- В каждом вопросе выделяйте главное, обязательно запишите ключевые моменты (определение, факты, законы, правила и т.д.), подчеркните их.

- Если по содержанию материала возникают вопросы, не нужно выкрикивать, запишите их и задайте по окончании лекции или на семинарском занятии.

- Перед следующей лекцией обязательно прочитайте предыдущую, чтобы актуализировать знания и осознанно приступить к освоению нового содержания.

3. Семинарское (практическое) занятие – это форма работы, где студенты максимально активно участвуют в обсуждении темы.

- Самостоятельную подготовку к семинарскому занятию необходимо начинать с изучения понятийного аппарата темы. Рекомендуем использовать справочную литературу (словари, справочники, энциклопедии), целесообразно создать и вести свой словарь терминов.

- На семинар выносятся обсуждения не одного вопроса, поэтому важно просматривать и изучать все вопросы семинара, но один из вопросов исследовать наиболее глубоко, с использованием дополнительных источников (в том числе тех, которые вы нашли самостоятельно). Не нужно пересказывать лекцию.

- Важно запомнить, что любой источник должен нести достоверную информацию, особенно это относится к Internet-ресурсам. При использовании Internet - ресурсов в процессе подготовки не нужно их автоматически «скачивать», они должны быть проанализированы. Не нужно «скачивать» готовые рефераты, так как их однообразие преподаватель сразу выявляет, кроме того, они могут быть сомнительного качества.

- В процессе изучения темы анализируйте несколько источников. Используйте периодическую печать - специальные журналы.

- Полезным будет работа с электронными учебниками и учебными пособиями в Internet-библиотеках. Зарегистрируйтесь в них: университетская библиотека Онлайн (<http://www.biblioclub.ru/>) и электронно-библиотечная система «Лань» (<http://e.lanbook.com/>).

- В процессе подготовки и построения ответов при выступлении не просто пересказывайте текст учебника, но и выражайте свою личностно-профессиональную оценку прочитанного.

- Принимайте участие в дискуссиях, круглых столах, так как они развивают ваши навыки коммуникативного общения.

- Если к семинарским занятиям предлагаются задания практического характера, продумайте план их выполнения или решения при подготовке к семинару.

- При возникновении трудностей в процессе подготовки взаимодействуйте с преподавателем, консультируйтесь по самостоятельному изучению темы.

4. Самостоятельная работа.

- При изучении дисциплины не все вопросы рассматриваются на лекциях и семинарских занятиях, часть вопросов рекомендуется преподавателем для самостоятельного изучения.

- Поиск ответов на вопросы и выполнение заданий для самостоятельной работы позволит вам расширить и углубить свои знания по курсу, применить теоретические знания в решении задач практического содержания, закрепить изученное ранее.

- Эти задания следует выполнять не «наскоком», а постепенно, планомерно, следуя порядку изучения тем курса.

- При возникновении вопросов обратитесь к преподавателю в день консультаций на кафедру.

- Выполнив их, проанализируйте качество их выполнения. Это поможет вам развивать умения самоконтроля и оценочные компетенции.

5. Итоговый контроль.

- В списке вопросов выделите те, которые были рассмотрены на лекции, семинарских занятиях. Обратитесь к своим записям, выделите существенное. Для более детального изучения изучите рекомендуемую литературу.

- Если в списке вопросов есть те, которые не рассматривались на лекции, семинарском занятии, изучите их самостоятельно. Если есть сомнения, задайте вопросы на консультации.

- Продумайте свой ответ, его логику. Помните, что ваш ответ украсит ссылка на источник литературы, иллюстрация практики применения теоретического знания, а также уверенность и наличие авторской аргументированной позиции как будущего субъекта профессиональной деятельности.

МИНОБРНАУКИ РОССИИ

федеральное государственное бюджетное образовательное учреждение высшего образования
«Алтайский государственный университет»

Социология управления рабочая программа дисциплины

Закреплена за кафедрой	Кафедра социологии и конфликтологии
Направление подготовки	37.03.02. Конфликтология
Профиль	Конфликт-менеджмент
Форма обучения	Очная
Общая трудоемкость	3 ЗЕТ
Учебный план	37_03_02_Конфликтология_КМ-2022

Часов по учебному плану	108	Виды контроля по семестрам	
в том числе:		зачеты:	4
аудиторные занятия	42		
самостоятельная работа	32		
индивидуальные консультации	34		

Распределение часов по семестрам

Курс (семестр)	2 (4)		Итого	
	Неделя			
Вид занятий	УП	РПД	УП	РПД
Лекции	20	20	20	20
Практические	22	22	22	22
Сам. работа	32	32	32	32
Консультации	34	34	34	34
Итого	108	108	108	108

Программу составил(и):
канд. социол. наук, доцент, Замятина Ольга Николаевна

Рецензент(ы):
канд. социол. наук, доцент, Нагайцев В.В.

Рабочая программа дисциплины
Социология управления

разработана в соответствии с ФГОС:
Федеральный государственный образовательный стандарт высшего образования - бакалавриат по направлению подготовки 37.03.02 Конфликтология (приказ Минобрнауки России от 29.07.2020 г. № 840)

составлена на основании учебного плана:
37.03.02 Конфликтология
утвержденного учёным советом вуза от 27.04.2021 протокол № 6.

Рабочая программа одобрена на заседании кафедры
Кафедра социологии и конфликтологии

Протокол от 26.04.2023 г. № 9
Срок действия программы: 2023-2024 уч. г.

Заведующий кафедрой
Нагайцев В.В., канд. социол. наук, доцент

Визирование РПД для исполнения в очередном учебном году

Рабочая программа пересмотрена, обсуждена и одобрена для
исполнения в 2023-2024 учебном году на заседании кафедры

Кафедра социологии и конфликтологии

Протокол от 26.04.2023 г. № 9
Заведующий кафедрой *Нагайцев В.В., канд. социол. наук, доцент*

1. Цели освоения дисциплины

1.1.	Цель курса «Социология управления» состоит в формировании у студентов представления об основных категориях социологии управления, а также развитие навыков применения социологического инструментария для анализа социально-управленческих процессов, связанных с управленческой деятельностью, и социальных проблем, возникающих в процессе функционирования и развития общества
------	---

2. Место дисциплины в структуре ООП

Цикл (раздел) ООП: Б1.О.05

3. Компетенции обучающегося, формируемые в результате освоения дисциплины

ОПК-7	Способен выполнять свои профессиональные функции в организациях разного типа, соблюдая этические нормы, границы своей компетентности, организационные политики и процедуры
ОПК-7.1	Знает этические нормы профессиональной деятельности
ОПК-7.2	Выполняет профессиональные функции в организациях разного типа, соблюдая этические нормы
ОПК-7.3	Обладает навыками осуществления профессиональных функций с учетом организационных политик и процедур

В результате освоения дисциплины обучающийся должен

3.1.	Знать:
3.1.1.	Знает этические нормы профессиональной деятельности
3.2.	Уметь:
3.2.1.	Выполняет профессиональные функции в организациях разного типа, соблюдая этические нормы
3.3.	Иметь навыки и (или) опыт деятельности (владеть):
3.3.1.	Обладает навыками осуществления профессиональных функций с учетом организационных политик и процедур

4. Структура и содержание дисциплины

Код занятия	Наименование разделов и тем	Вид занятия	Семестр	Часов	Компетенции	Литература
Раздел 1. Введение в социологию управления						
1.1.	Социология управления как отрасль научного знания	Лекции	4	2	ОПК-7.1, ОПК-7.2, ОПК-7.3	Л1.1, Л2.1
1.2.	Социология управления как отрасль научного знания	Практические	4	2	ОПК-7.1, ОПК-7.2, ОПК-7.3	Л1.1, Л2.1
1.3.	Социология управления как отрасль научного знания	Сам. работа	4	2	ОПК-7.1, ОПК-7.2, ОПК-7.3	Л1.1, Л2.1

Код занятия	Наименование разделов и тем	Вид занятия	Семестр	Часов	Компетенции	Литература
1.4.	Основные этапы становления социологических и управленческих концепций	Лекции	4	4	ОПК-7.1, ОПК-7.2, ОПК-7.3	Л1.1, Л2.1
1.5.	Основные этапы становления социологических и управленческих концепций	Практические	4	2	ОПК-7.1, ОПК-7.2, ОПК-7.3	Л1.1, Л2.1
1.6.	Основные этапы становления социологических и управленческих концепций	Сам. работа	4	4	ОПК-7.1, ОПК-7.2, ОПК-7.3	Л1.1, Л2.1
1.7.	Личность в социологии управления	Лекции	4	2	ОПК-7.1, ОПК-7.2, ОПК-7.3	Л1.1, Л2.1
1.8.	Личность в социологии управления	Практические	4	4	ОПК-7.1, ОПК-7.2, ОПК-7.3	Л1.1, Л2.1
1.9.	Личность в социологии управления	Сам. работа	4	4	ОПК-7.1, ОПК-7.2, ОПК-7.3	Л1.1, Л2.1
1.10.	Группа и коллектив как объекты управления	Лекции	4	2	ОПК-7.1, ОПК-7.2, ОПК-7.3	Л1.1, Л2.1
1.11.	Группа и коллектив как объекты управления	Практические	4	4	ОПК-7.1, ОПК-7.2, ОПК-7.3	Л1.1, Л2.1
1.12.	Группа и коллектив как объекты управления	Сам. работа	4	2	ОПК-7.1, ОПК-7.2, ОПК-7.3	Л1.1, Л2.1
1.13.	Модели социального управления и социальные методы принятия управленческих решений	Лекции	4	2	ОПК-7.1, ОПК-7.2, ОПК-7.3	Л1.1, Л2.1
1.14.	Модели социального управления и социальные методы принятия управленческих решений	Практические	4	2	ОПК-7.1, ОПК-7.2, ОПК-7.3	Л1.1, Л2.1
1.15.	Модели социального управления и социальные методы принятия управленческих решений	Сам. работа	4	4	ОПК-7.1, ОПК-7.2, ОПК-7.3	Л1.1, Л2.1
1.16.	Социальная среда управления	Лекции	4	2	ОПК-7.1, ОПК-7.2, ОПК-7.3	Л1.1, Л2.1
1.17.	Социальная среда управления	Практические	4	2	ОПК-7.1, ОПК-7.2, ОПК-7.3	Л1.1, Л2.1
1.18.	Социальная среда управления	Сам. работа	4	2	ОПК-7.1, ОПК-7.2, ОПК-7.3	Л1.1, Л2.1

Код занятия	Наименование разделов и тем	Вид занятия	Семестр	Часов	Компетенции	Литература
1.19.	Организация как социальная система	Лекции	4	2	ОПК-7.1, ОПК-7.2, ОПК-7.3	Л1.1, Л2.1
1.20.	Организация как социальная система	Практические	4	2	ОПК-7.1, ОПК-7.2, ОПК-7.3	Л1.1, Л2.1
1.21.	Организация как социальная система	Сам. работа	4	3	ОПК-7.1, ОПК-7.2, ОПК-7.3	Л1.1, Л2.1
1.22.	Государство как институт управления	Лекции	4	2	ОПК-7.1, ОПК-7.2, ОПК-7.3	Л1.1, Л2.1
1.23.	Государство как институт управления	Практические	4	2	ОПК-7.1, ОПК-7.2, ОПК-7.3	Л1.1, Л2.1
1.24.	Государство как институт управления	Сам. работа	4	3	ОПК-7.1, ОПК-7.2, ОПК-7.3	Л1.1, Л2.1
1.25.	Социальные коммуникации в управлении	Лекции	4	2	ОПК-7.1, ОПК-7.2, ОПК-7.3	Л1.1, Л2.1
1.26.	Социальные коммуникации в управлении	Практические	4	2	ОПК-7.1, ОПК-7.2, ОПК-7.3	Л1.1, Л2.1
1.27.	Социальные коммуникации в управлении	Сам. работа	4	8	ОПК-7.1, ОПК-7.2, ОПК-7.3	Л1.1, Л2.1
1.28.		Консультации	4	34	ОПК-7.1, ОПК-7.2, ОПК-7.3	Л1.1, Л2.1

5. Фонд оценочных средств

5.1. Контрольные вопросы и задания для проведения текущего контроля и промежуточной аттестации по итогам освоения дисциплины

Тестовые задания (выбор одного из вариантов)

1. Парадигмы познания, общие способы и принципы исследований, проводимых в рамках науки:

- а) закон;
- б) методология;
- с) метод.

2. Исходные категории, идей, положения, допущения и принципы научного мышления, позволяющие давать непротиворечивое объяснение изучаемым явления, выстраивать теории и методы, на основе которых реализуются исследования:

- а) парадигма;
- б) методика;
- с) система.

3. Набор действий, с помощью которых осуществляется управление процессом:

- а) процедура;
- б) функция;
- с) метод.

4. Основатель научной школы управления:

- а) Ф. Тейлор;
- б) М. Вебер;
- с) Э. Мэйо

5. Автор административной теории управления, который административные операции разделил на планирование, организацию, мотивацию, контроль и координацию:

- а) Г. Форд;
- б) О. Конт;
- с) А. Файоль.

6. Представители теории «человеческих отношений» считали, что на производительность труда влияют в

большей степени:

- a) экономические факторы;
- b) политико-правовые факторы;
- c) социально-психологические факторы.

7. Целенаправленное информационное воздействие одной системы на другую с целью изменения ее поведения в определенном направлении называется:

- a) управлением;
- b) обществом;
- c) мобильностью.

8. Социальный процесс – это:

- a) последовательная смена явлений, состояний, изменений в обществе;
- b) естественный постепенный объективный процесс изменения системы, преобразующий ее элементы;
- c) комплекс спланированных мероприятий, направленных на частичное усовершенствование, преобразование какой-либо сферы общества.

9. Социальное явление по П. Сорокину – это:

- a) взаимодействие двух или большего числа индивидов, обуславливающих переживания и поведение друг друга; наличие актов, посредством которых они обуславливают взаимные переживания и поступки; наличие проводников, передающих действие или влияние от одного индивида к другому;
- b) взаимодействие с окружающей средой, которое конкретизируется как в субъект-субъектных, так и в субъект-объектных отношениях;
- c) система взаимосвязанных актов и поступков, ориентированных на прошлое, настоящее или ожидаемое в будущем поведение других людей и воздействующих на них.

10. В теории управления Ф. Тейлора особое место занимает концепция:

- a) «человеческих отношений»;
- b) «достигающего работника»;
- c) «социологического воображения».

11. Управление как процесс воздействия субъекта управления на объект является основой принципа:

- a) научной обоснованности управления;
- b) плановости;
- c) органической целостности объекта и субъекта управления.

Ключ к ответам

№ Ответ

- 1 В
- 2 А
- 3 А
- 4 А
- 5 С
- 6 С
- 7 А
- 8 А
- 9 А
- 10 В
- 11 С

Критерии оценивания:

Каждое задание оценивается 1 баллом. Оценивание КИМ:

«зачтено» – верно выполнено более 60% заданий.

«не зачтено» – верно выполнено менее 60% заданий.

Открытые вопросы

1. Способ познания, основанный на допущении возможности осмысления общественных явлений в качестве реальных, не имеющих жестко детерминированных постоянно действующих законов, переживающих такие процессы, которые предопределяют появление качественно новых признаков, смену векторов и закономерностей дальнейших трансформаций называется _____ (диатропический)

2. Э. Дюркгейм предложил основной метод социологического анализа и назвал его _____ (социологизмом)

3. Основателем административной школы управления является _____ (А. Файоль)

4. Основателем социологии является _____ (О. Конт)

5. Письменная форма опроса, осуществляющаяся без прямого и непосредственного контакта интервьюера с респондентом _____ (анкетирование)

6. Метод научного познания, состоящий в мысленном разложении предмета социологического исследования как целого на составные части с целью изучения их конкретного содержания и взаимодействия – это социологический _____ (анализ)

7. Метод сбора количественных данных об изучаемом явлении или процессе, содержащихся в

- документах называют _____ (контент-анализом)
8. Важное значение в своей теории А. Файоль уделяет _____ (принципам управления)
9. Процесс приписывания содержательного смысла полученным в результате применения математического метода формальным символам, выражениям, отношением называется _____ (интерпретация эмпирических данных)
10. Основы научной школы управления были заложены _____ (Ф. Тейлором)
11. Совокупность статистических и документальных данных, социологических показателей и индикаторов развития изучаемых явлений и процессов характеризует _____ социальную информацию (эмпирическую)
12. Совокупность социальных позиций с пронизывающей ее сетью социальных отношений, направленная на совместную реализацию какой-либо существенной социальной цели – это _____ (социальная организация)
13. По М. Веберу социальные организации с высокой степенью формализации имеют тенденцию превращаться в _____ систему (бюрократическую)
14. Основоположником школы человеческих отношений является _____ (Э. Мэйо)
15. Функция, позволяющая оптимальным образом согласовать индивидуальные усилия членов организации и ее подразделений для достижения ее целей – это функция _____ (планирования)
16. Функция _____ - это процесс, включающий наблюдение и регулирование разных видов деятельности организации с целью облегчения выполнения управленческих задач (контроля)
17. Теории мотивации, основанные на поведении людей и причинах их поведения – это _____ теории (процессуальные)
18. Зарегистрированные в государственных органах в установленном порядке все организации бизнеса, общества и товарищества – это _____ социальные организации (формальные)
19. В основе управленческой деятельности лежит процесс _____ (принятия решений)

Критерии оценки открытых вопросов.

Отлично (зачтено) Ответ полный, развернутый. Вопрос точно и исчерпывающе передан, терминология сохранена, студент превосходно владеет основной и дополнительной литературой, ошибок нет.

Хорошо (зачтено) Ответ полный, хотя краток, терминологически правильный, нет существенных недочетов. Студент хорошо владеет пройденным программным материалом; владеет основной литературой, суждения правильны.

Удовлетворительно (зачтено) Ответ неполный. В терминологии имеются недостатки. Студент владеет программным материалом, но имеются недочеты. Суждения фрагментарны.

Неудовлетворительно (не зачтено) Не использована специальная терминология. Ответ в сущности неверен. Переданы лишь отдельные фрагменты соответствующего материала вопроса. Ответ не соответствует вопросу или вовсе не дан.

5.2. Темы письменных работ для проведения текущего контроля (эссе, рефераты, курсовые работы и др.)

не предусмотрено

5.3. Фонд оценочных средств для проведения промежуточной аттестации

Промежуточная аттестация заключается в проведении в конце семестра зачета (для обучающихся, не получивших зачет по результатам текущей успеваемости) по всему изученному курсу. Зачет проводится в устной форме по билетам. В билет входит 2 вопроса: 1 вопрос теоретического характера и 1 вопрос практико-ориентированного характера.

ВОПРОСЫ ТЕОРЕТИЧЕСКОГО ХАРАКТЕРА

1. «Школа научного управления»: основные положения и принципы.
2. Административная (классическая) теория управления.
3. Концепция «человеческих отношений».
4. Основные содержательные мотивационные теории.
5. Процессуальные теории мотивации.
6. Бюрократический тип структуры управления, его характерные черты.
7. Роль руководителя. Разновидности стиля руководства.
8. Природа лидерства. Типы лидеров.
9. Организация и виды организационных структур.

10. Трудовой коллектив как объект управления.
11. Организация и ее культура.
12. Стили руководства: основные характеристики.
13. Целеполагание в процессе управления: понятие цели, классификация целей.
14. Конфликты в управлении. Виды и причины их возникновения.
15. Стратегии преодоления конфликтов в коллективе.

ВОПРОСЫ ПРАКТИКО-ОРИЕНТИРОВАННОГО ХАРАКТЕРА

1. Вам поручили собрать информацию для разработки проекта программы содействия социальной адаптации молодых специалистов. Какие источники информации вы предпочтете, и какие социологические исследования порекомендуете провести для более полного объема информации.
2. В организации складывается критическая ситуация с текучестью кадров – необходимо принудительно провозжать на пенсию старшее поколение сотрудников, но молодежь тоже почему-то не задерживается надолго. Как социолог, какие исследовательские мероприятия вы бы рекомендовали провести и какие управленческие решения, на Ваш взгляд, необходимо реализовать руководству, чтобы стабилизировать ситуацию?
3. Исходя из концепций управления, перечислите основные функции руководителя учебного подразделения (школы) и принципы управления этим учебным заведением.

КРИТЕРИИ ОЦЕНИВАНИЯ:

«Зачтено»: студентом дан полный, в логической последовательности развернутый ответ на поставленные вопросы, где он продемонстрировал знания предмета в полном объеме учебной программы, достаточно глубоко осмысливает дисциплину, самостоятельно, и исчерпывающе отвечает на дополнительные вопросы, приводит собственные примеры по проблематике поставленного вопроса, решил предложенные практические задания без ошибок.

«Не зачтено»: студентом дан ответ, который содержит ряд серьезных неточностей, обнаруживающий незнание процессов изучаемой предметной области, отличающийся неглубоким раскрытием темы, незнанием основных вопросов теории, неумением давать аргументированные ответы. Выводы поверхностны. Решение практических заданий не выполнено. Студент не способен ответить на вопросы даже при дополнительных наводящих вопросах преподавателя.

6. Учебно-методическое и информационное обеспечение дисциплины

6.1. Рекомендуемая литература				
6.1.1. Основная литература				
	Авторы	Заглавие	Издательство, год	Эл. адрес
Л1.1	Башмаков В.И. - под ред., Леньков Р.В. - под ред.	СОЦИОЛОГИЯ УПРАВЛЕНИЯ 3-е изд., пер. и доп. Учебник для академического бакалавриата: Гриф УМО ВО	М.:Издательство Юрайт, 2018	https://biblio-online.ru/book/E724D142-4F08-4D35-AC30-864CA1FFE223
6.1.2. Дополнительная литература				
	Авторы	Заглавие	Издательство, год	Эл. адрес
Л2.1	Тощенко Ж.Т.	СОЦИОЛОГИЯ УПРАВЛЕНИЯ. Учебник и практикум для академического бакалавриата: Гриф УМО ВО	М.:Издательство Юрайт, 2018	https://biblio-online.ru/book/585E24A3-468C-455C-B1C1-C161631FE19E
6.2. Перечень ресурсов информационно-телекоммуникационной сети "Интернет"				
	Название		Эл. адрес	
Э1	ЭБС "Юрайт"		https://biblio-online.ru/	

Э2	ЭБС "Университетская библиотека online"	http://biblioclub.ru/
Э3	Электронная библиотека – социология, психология, управление	http://soc.lib.ru/links.htm
Э4	Курс в moodle	https://portal.edu.asu.ru/course/view.php?id=974

6.3. Перечень программного обеспечения

Microsoft Office 2010 (Office 2010 Professional, № 4065231 от 08.12.2010), (бессрочно);
Microsoft Windows 7 (Windows 7 Professional, № 61834699 от 22.04.2013), (бессрочно);
Chrome (<http://www.chromium.org/chromium-os/licenses>), (бессрочно);
7-Zip (<http://www.7-zip.org/license.txt>), (бессрочно);
AcrobatReader
(http://www.images.adobe.com/content/dam/Adobe/en/legal/servicetou/Acrobat_com_Additional_TOU-en_US-20140618_1200.pdf), (бессрочно);
ASTRA LINUX SPECIAL EDITION (<https://astralinux.ru/products/astra-linux-special-edition/>), (бессрочно)

6.4. Перечень информационных справочных систем

1. Научная электронная библиотека eLibrary (<http://elibrary.ru>)
2. Всероссийский центр изучения общественного мнения (ВЦИОМ) (<http://wciom.ru/>)

7. Материально-техническое обеспечение дисциплины

Аудитория	Назначение	Оборудование
Помещение для самостоятельной работы	помещение для самостоятельной работы обучающихся	Компьютеры, ноутбуки с подключением к информационно-телекоммуникационной сети «Интернет», доступом в электронную информационно-образовательную среду АлтГУ
Учебная аудитория	для проведения занятий лекционного типа, занятий семинарского типа (лабораторных и(или) практических), групповых и индивидуальных консультаций, текущего контроля и промежуточной аттестации, курсового проектирования (выполнения курсовых работ), проведения практик	Стандартное оборудование (учебная мебель для обучающихся, рабочее место преподавателя, доска)

8. Методические указания для обучающихся по освоению дисциплины

1. Для успешного освоения содержания дисциплины необходимо посещать лекции, принимать активное участие в работе на семинаре, практическом занятии, а также выполнять задания, предлагаемые преподавателем для самостоятельного изучения.

2. Лекция.

- На лекцию приходите не опаздывая, так как это неэтично.
- На лекционных занятиях необходимо конспектировать изучаемый материал.
- Для систематизации лекционного материала, который будет полезен при подготовке к итоговому контролю знаний, записывайте на каждой лекции тему, вопросы для изучения, рекомендуемую литературу.
- В каждом вопросе выделяйте главное, обязательно запишите ключевые моменты (определение, факты, законы, правила и т.д.), подчеркните их.
- Если по содержанию материала возникают вопросы, не нужно выкрикивать, запишите их и задайте по окончании лекции или на семинарском занятии.
- Перед следующей лекцией обязательно прочитайте предыдущую, чтобы актуализировать знания и осознанно приступить к освоению нового содержания.

3. Семинарское (практическое) занятие – это форма работы, где студенты максимально активно участвуют в обсуждении темы.

- Самостоятельную подготовку к семинарскому занятию необходимо начинать с изучения понятийного аппарата темы. Рекомендуем использовать справочную литературу (словари, справочники, энциклопедии), целесообразно создать и вести свой словарь терминов.
 - На семинар выносятся обсуждения не одного вопроса, поэтому важно просматривать и изучать все вопросы семинара, но один из вопросов исследовать наиболее глубоко, с использованием дополнительных источников (в том числе тех, которые вы нашли самостоятельно). Не нужно пересказывать лекцию.
 - Важно запомнить, что любой источник должен нести достоверную информацию, особенно это относится к Internet-ресурсам. При использовании Internet - ресурсов в процессе подготовки не нужно их автоматически «скачивать», они должны быть проанализированы. Не нужно «скачивать» готовые рефераты, так как их однообразие преподаватель сразу выявляет, кроме того, они могут быть сомнительного качества.
 - В процессе изучения темы анализируйте несколько источников. Используйте периодическую печать - специальные журналы.
 - Полезным будет работа с электронными учебниками и учебными пособиями в Internet-библиотеках. Зарегистрируйтесь: университетская библиотека Онлайн (<http://www.biblioclub.ru/>).
 - В процессе подготовки и построения ответов при выступлении не просто пересказывайте текст учебника, но и выражайте свою лично-профессиональную оценку прочитанного.
 - Принимайте участие в дискуссиях, круглых столах, так как они развивают ваши навыки коммуникативного общения.
 - Если к семинарским занятиям предлагаются задания практического характера, продумайте план их выполнения или решения при подготовке к семинару.
 - При возникновении трудностей в процессе подготовки взаимодействуйте с преподавателем, консультируйтесь по самостоятельному изучению темы.
4. Самостоятельная работа.
- При изучении дисциплины не все вопросы рассматриваются на лекциях и семинарских занятиях, часть вопросов рекомендуется преподавателем для самостоятельного изучения.
 - Поиск ответов на вопросы и выполнение заданий для самостоятельной работы позволит вам расширить и углубить свои знания по курсу, применить теоретические знания в решении задач практического содержания, закрепить изученное ранее.
 - Эти задания следует выполнять не «наскоком», а постепенно, планомерно, следуя порядку изучения тем курса.
 - При возникновении вопросов обратитесь к преподавателю в день консультаций на кафедре.
 - Выполнив их, проанализируйте качество их выполнения. Это поможет вам развивать умения самоконтроля и оценочные компетенции.
5. Итоговый контроль.
- Для подготовки к зачету/экзамену возьмите перечень примерных вопросов в РПД.
 - В списке вопросов выделите те, которые были рассмотрены на лекции, семинарских занятиях. Обратитесь к своим записям, выделите существенное. Для более детального изучения изучите рекомендуемую литературу.
 - Если в списке вопросов есть те, которые не рассматривались на лекции, семинарском занятии, изучите их самостоятельно. Если есть сомнения, задайте вопросы на консультации перед экзаменом.
 - Продумайте свой ответ на экзамене, его логику. Помните, что ваш ответ украсит ссылка на источник литературы, иллюстрация практики применения теоретического знания, а также уверенность и наличие авторской аргументированной позиции как будущего субъекта профессиональной деятельности.

МИНОБРНАУКИ РОССИИ

федеральное государственное бюджетное образовательное учреждение высшего образования
«Алтайский государственный университет»

Технологии межличностного взаимодействия рабочая программа дисциплины

Закреплена за кафедрой	Кафедра социальной и молодежной политики
Направление подготовки	37.03.02. Конфликтология
Профиль	Конфликт-менеджмент
Форма обучения	Очная
Общая трудоемкость	3 ЗЕТ
Учебный план	37_03_02_Конфликтология_КМ-2022

Часов по учебному плану	108	Виды контроля по семестрам	
в том числе:		экзамены:	2
аудиторные занятия	42		
самостоятельная работа	5		
индивидуальные консультации	34		
контроль	27		

Распределение часов по семестрам

Курс (семестр)	1 (2)		Итого	
	Неделя 20			
Вид занятий	УП	РПД	УП	РПД
Лекции	20	20	20	20
Практические	22	22	22	22
Сам. работа	5	5	5	5
Консультации	34	34	34	34
Часы на контроль	27	27	27	27
Итого	108	108	108	108

Программу составил(и):
к.соц.н., доцент, Чуканова татьяна Викторовна

Рецензент(ы):
к.соц.н., доцент, Чудова Светлана Георгиевна

Рабочая программа дисциплины
Технологии межличностного взаимодействия

разработана в соответствии с ФГОС:
Федеральный государственный образовательный стандарт высшего образования - бакалавриат по направлению подготовки 37.03.02 Конфликтология (приказ Минобрнауки России от 29.07.2020 г. № 840)

составлена на основании учебного плана:
37.03.02 Конфликтология
утвержденного учёным советом вуза от 27.04.2021 протокол № 6.

Рабочая программа одобрена на заседании кафедры
Кафедра социальной и молодежной политики

Протокол от 13.05.2022 г. № 9
Срок действия программы: 2017-2021 уч. г.

Заведующий кафедрой
д.с.н., проф., Максимова С.Г.

Визирование РПД для исполнения в очередном учебном году

Рабочая программа пересмотрена, обсуждена и одобрена для исполнения в 2023-2024 учебном году на заседании кафедры

Кафедра социальной и молодежной политики

Протокол от 13.05.2022 г. № 9
Заведующий кафедрой *д.с.н., проф., Максимова С.Г.*

1. Цели освоения дисциплины

1.1.	Сформировать способность к коммуникации в устной и письменной формах для решения задач межличностного и межкультурного делового взаимодействия; способствовать овладению студентами теоретическими и практическими основами профессиональной этики, технологиями межличностного взаимодействия, повышению деловой культуры, развитию коммуникативной компетенции и навыков эффективного общения.
------	--

2. Место дисциплины в структуре ООП

Цикл (раздел) ООП: Б1.О.05

3. Компетенции обучающегося, формируемые в результате освоения дисциплины

ОПК-4	Способен реализовывать технологии разрешения межличностных, корпоративных и социально-трудовых конфликтов, конструирования социально-партнерских отношений
-------	--

В результате освоения дисциплины обучающийся должен

3.1.	Знать:
3.1.1.	технологии разрешения межличностных конфликтов, конструирования социально-партнерских отношений; правила устной и письменной коммуникации в деловом взаимодействии
3.2.	Уметь:
3.2.1.	профессионально взаимодействовать с разными категориями населения с учетом их личностных и культурных особенностей
3.3.	Иметь навыки и (или) опыт деятельности (владеть):
3.3.1.	навыками эффективного профессионального межличностного, межкультурного взаимодействия с использованием различных средств общения

4. Структура и содержание дисциплины

Код занятия	Наименование разделов и тем	Вид занятия	Семестр	Часов	Компетенции	Литература
Раздел 1. Общие характеристики делового общения						
1.1.	Теоретические подходы к определению основных понятий курса.	Лекции	2	4		Л2.1, Л2.2
1.2.	Теоретические подходы к определению основных понятий курса.	Сам. работа	2	0		Л2.1, Л2.2
1.3.	Теоретические подходы к определению основных понятий курса.	Практические	2	6		Л2.1, Л2.2
1.4.	Специфика делового общения.	Лекции	2	4		Л2.1, Л2.2
1.5.	Специфика делового общения.	Практические	2	4		Л2.1, Л2.2

Код занятия	Наименование разделов и тем	Вид занятия	Семестр	Часов	Компетенции	Литература
1.6.	Специфика делового общения.	Сам. работа	2	1		Л2.1, Л2.2
1.7.	Нравственные качества и базовые этические ценности делового человека.	Лекции	2	4		Л2.1, Л2.2
1.8.	Нравственные качества и базовые этические ценности делового человека.	Практические	2	2		Л2.2
1.9.	Нравственные качества и базовые этические ценности делового человека.	Сам. работа	2	1		Л2.1, Л2.2
1.10.	Социально-психологическая компетентность социального работника, конфликтолога, социолога, организатора работы с молодежью.	Лекции	2	4		Л2.1, Л2.2
1.11.	Социально-психологическая компетентность социального работника.	Практические	2	2		Л2.1, Л2.2
1.12.	Нравственные знания, нравственные убеждения и нравственная потребность как компоненты нравственного профессионала	Сам. работа	2	1		Л2.1, Л2.2
1.13.	Пути повышения эффективности общения профессионала с клиентом.	Лекции	2	2		Л2.1, Л2.2
1.14.	Пути повышения эффективности общения профессионала с клиентом.	Практические	2	6		Л2.1, Л2.2
1.15.	Пути повышения эффективности общения профессионала с клиентом.	Сам. работа	2	1		Л2.1, Л2.2
1.16.	Профессиональные этические кодексы(социолога, социального работника, психолога).	Лекции	2	2		Л2.1, Л2.2
1.17.	Профессиональные этические кодексы(социолога,	Практические	2	2		Л2.1, Л2.2

Код занятия	Наименование разделов и тем	Вид занятия	Семестр	Часов	Компетенции	Литература
	социального работника, психолога).					
1.18.	Подготовка к экзамену	Консультации	2	34		
1.19.	Профессиональные этические кодексы(социолога, социального работника, психолога).	Сам. работа	2	1		Л2.1, Л2.2

5. Фонд оценочных средств

5.1. Контрольные вопросы и задания для проведения текущего контроля и промежуточной аттестации по итогам освоения дисциплины

Тестовые задания закрытой формы (выбор одного или нескольких вариантов)

1. Общение включает в себя несколько сторон, а именно:

- 1 две;
- 2 три;
- 3 четыре.

2. Термин «этика» был введен

- 1 Платоном;
- 2 Аристотелем;
- 3 Сократом.

3 В каком разделе этики рассматриваются проблемы долга?

1. Логика морального языка;
2. Дескриптивная этика;
3. Деонтология.

4. Предметом изучения этики являются категории

1. Добро;
2. Дисгармония;
3. Зло.

5. Предметом изучения этики профессиональной деятельности являются

- 1.этические отношения, этическое сознание, этические действия специалистов;
- 2.закономерности поведения специалистов и их психологические характеристики.

6. Этические принципы конфликтологии, социальной работы- это...

- 1.Личная ответственность специалиста за нежелательные для клиента и общества последствия его действий;
- 2.Полнота информирования клиента о предпринимаемых действиях;
- 3.Творческое мышление конфликтолога, социального работника.

7. Профессиональные ценности социальной работы, конфликтологии – это...

1. Уважение личности клиента;
2. Уважение права клиента на самоопределение;
3. Эмоциональная устойчивость социального работника, конфликтолога.

8. Личностно-нравственные качества социального работника, конфликтолога –это...

1. Уважение человеческого достоинства;
2. Терпимость, вежливость, способность к эмпатии.

9. Этический кодекс социального работника, конфликтолога- это

1. нормы специфической эстетической деятельности социального работника, конфликтолога;
2. свод нравственных норм, предписываемых к исполнению.

10. Функции этического кодекса социальных работников, конфликтологов заключаются в

1. правовом регулировании отношений между профессионалами;
2. административном регулировании отношений между профессионалами;
3. создании единой морально-нравственной основы профессиональной деятельности.

11. В основе профессионально-этического кодекса социальных работников, конфликтологов России лежат общечеловеческие ценности; этические традиции благотворительности; ценности современного российского общества; специфические ценности российской социальной работы; личностные ценности и идеалы специалистов.

1. да;
2. нет.

12. Коммуникация включает в себя, по мнению П. Вацлавика, содержательный аспект и аспект отношений

1. да;
2. нет.

13. Выберите возможные типы взаимоотношений социального работника и клиента:

1. Сотрудничество;
2. Заключение соглашения;
3. Согласование;
4. Конфликт.

14. Основой для этической дилеммы в практике социальной работы и конфликтологии может служить расхождение личных и профессиональных ценностей специалиста?

1. да;
2. нет.

15. Профессиональная коммуникативная компетентность специалиста включает:

1. умение употреблять профессиональные термины в деловом контексте;
2. учет экстралингвистических факторов;
3. знание иностранного языка.

ПРАВИЛЬНЫЕ ОТВЕТЫ:

- 1 - 2
- 2 - 2
- 3 - 3
- 4-1,3
- 5-1
- 6-1,2
- 7-1,2
- 8-2
- 9.-2
- 10.-3
- 11-1
- 12-1
- 13-1,2,4
- 14-1
- 15-1,2

Критерии оценивания:

За выполнение тестовых заданий закрытой формы студент получает по 1 баллу за каждый правильный ответ. Общая суммарная оценка за выполнение заданий этого типа может составлять максимум 15 баллов.

Тестовые задания открытой формы (с кратким свободным ответом)

1. Эмоциональная нагрузка на специалистов по социальной работе увеличивается в связи с _____ критериями успеха
2. В средства профилактики профессионального выгорания не входит _____
3. В синдром эмоционального выгорания входит редукция профессиональных достижений как возникновение у работников _____ в своей профессиональной сфере

4. _____ - наука, объектом изучения которой является мораль, нравственность как форма общественного сознания и одна из важнейших сторон жизнедеятельности человека.
5. В межличностной коммуникации необходимо учитывать, что реципиент обладает своими _____, от которых зависит его восприятие переданной информации.
6. Профессиональная этика – это совокупность _____, которыми должен руководствоваться работник в своей деятельности.
7. Терпимость, вежливость, способность к эмпатии- это _____ социального работника, конфликтолога.
8. Невербальные средства профессионального общения - это _____
9. Вербальные средства профессионального общения - это _____
10. Пассивное слушание целесообразно, когда _____
11. Активное слушание предполагает _____
12. Размеры личной пространственной зоны человека зависят от _____
13. _____-это профессиональные ценности социальной работы, конфликтологии.
14. Свод нравственных норм, предписываемых к исполнению- это _____.
15. _____ -понятие, обозначающее совокупность устойчивых психологических качеств человека, составляющих его индивидуальность.
16. Социальная работа и конфликтология являются сферой практического приложения социологических и психологических принципов к решению проблем, выражающих _____ неблагополучие.
17. По мнению Г. Бернлер и Л. Юнссон, социально-психологическая работа – это часть _____
18. Деловое общение– это процесс взаимодействия, в котором происходит обмен _____, предполагающим достижение определенного результата, решение конкретной проблемы или реализацию определенной цели.
19. Конфликтолог несет _____ в случае, когда его выводы и рекомендации приняты к исполнению.
20. Этический кодекс определяет этические пределы деятельности специалиста по социальной работе и конфликтолога, который при этом не утрачивает _____ и свободы выбора.

ПРАВИЛЬНЫЕ ОТВЕТЫ:

- 1-неопределенными
- 2-повышение заработной платы
- 3-чувства некомпетентности
- 4-этика
- 5- мотивами, целями, установками
- 6- устойчивых норм и правил
- 7- лично-нравственные качества
- 8-мимика, жесты, интонация
- 9-речь, слово
- 10-неуместно выражать свои эмоции
- 11-перефразирование
- 12-география проживания, индивидуальные особенности
- 13-уважение личности клиента, его права на самоопределение
- 14-этический кодекс
- 15-личность
- 16-общественное или индивидуальное
- 17-социальной работы
- 18- деятельностью, информацией и опытом
- 19- моральную и социальную ответственность
- 20-самостоятельности

Критерии оценки открытых вопросов.

За выполнение тестовых заданий открытой формы студент получает по 1,5 балла за каждый правильный ответ. Общая суммарная оценка за выполнение заданий этого типа может составлять максимум 30 баллов.

Критерии оценки открытых вопросов.

Отлично (зачтено) Ответ полный, развернутый. Вопрос точно и исчерпывающе передан, терминология сохранена, студент превосходно владеет основной и дополнительной литературой, ошибок нет.

Хорошо (зачтено) Ответ полный, хотя краток, терминологически правильный, нет существенных недочетов. Студент хорошо владеет пройденным программным материалом; владеет основной литературой, суждения правильны.

Удовлетворительно (зачтено) Ответ неполный. В терминологии имеются недостатки. Студент владеет программным материалом, но имеются недочеты. Суждения фрагментарны.

Неудовлетворительно (не зачтено) Не использована специальная терминология. Ответ в сущности неверен. Переданы лишь отдельные фрагменты соответствующего материала вопроса. Ответ не соответствует вопросу или вовсе не дан.

5.2. Темы письменных работ для проведения текущего контроля (эссе, рефераты, курсовые работы и др.)
не предусмотрено
5.3. Фонд оценочных средств для проведения промежуточной аттестации
<p>ВОПРОСЫ К ЭКЗАМЕНУ Перечень заданий /вопросов</p> <p>Теоретические вопросы</p> <ol style="list-style-type: none"> 1. Вербальные и невербальные средства в деловом общении. 2. Виды общения, их характеристики. 3. Деловой этикет: основные характеристики, формы. 4. Когнитивное деловое общение: условия организации, формы, средства и способы. 5. Конвенциональное и императивное деловое общение: условия организации, формы, средства и способы. 6. Манипулятивное деловое общения: условия организации, формы, средства и способы. 7. Монологические и диалогические виды делового общения. 8. Основания выделения и типологии видов делового общения. 9. Основные этапы развития этикета. 10. Партнерское деловое общение: условия организации, формы, средства и способы. 11. Письменные виды делового общения: основные характеристики. 12. Понятие и основные характеристики делового общения. 13. Понятие общения, коммуникации их основные характеристики. 14. Суггестивное деловое общение: условия организации, формы, средства и способы. 15. Типология видов делового общения по содержанию. 16. Типология видов делового общения по способу обмена информации. 17. Типология видов делового общения по средствам общения. 18. Типология видов делового общения по цели, их характеристики. 19. Убеждающее деловое общение: условия организации, формы, средства и способы. 20. Функции делового общения. 21. Экспрессивное деловое общение: условия организации, формы, средства и способы. 22. Этикет: определения, принципы, виды, основные этапы развития этикета. <p>Практические задания</p> <ol style="list-style-type: none"> 1. Составьте план деловой беседы, используя информационные, контрольные и подтверждающие виды вопросов. 2. Составьте план деловой беседы, используя ознакомительные, однополюсные, направляющие виды вопросов. 3. Составьте план деловой беседы, используя вопросы для ориентации, альтернативные, встречные виды вопросов. 4. Составьте план деловой беседы, используя вступительные, направляющие и подтверждающие виды вопросов. 5. Составьте план деловой беседы, используя ознакомительные, однополюсные, заключающие виды вопросов. 6. Составьте план деловой беседы, используя контрольные, провокационные, информационные виды вопросов. 7. Подберите 2-3 примерных вопроса для установления обратной связи, уточнения информации. Ситуация: один из партнеров употребил какое-то незнакомое выражение или термин. 8. Подберите 2-3 примерных вопроса для установления обратной связи, уточнения информации. Ситуация: говорящий уклоняется от темы и не сообщает той информации, которую вы от него ждете. 9. Подберите 2-3 примерных вопроса для установления обратной связи, уточнения информации.

Ситуация: партнер словно «заикливается», постоянно повторяя одно и то же. Вам же надо продвигаться дальше.

10. Подберите 2-3 примерных вопроса для установления обратной связи, уточнения информации.

Ситуация: партнер только что произнес нечто, не очень-то согласующееся с его предыдущими утверждениями. Вы хотите это уточнить.

11. Подберите 2-3 примерных вопроса для установления обратной связи, уточнения информации.

Ситуация: вам хотелось бы узнать мнение партнера о том, что вами было высказано.

12. Подберите 2-3 примерных вопроса для установления обратной связи, уточнения информации.

Ситуация: невербальное поведение партнера подсказывает вам, что он обеспокоен какими-то вашими словами. Вы хотите рассеять его сомнения, подозрения.

13. Подберите 2-3 примерных вопроса для установления обратной связи, уточнения информации.

Ситуация: Было высказано несколько положений, и вы хотите привлечь к ним внимание.

14. Подберите 2-3 примерных вопроса для установления обратной связи, уточнения информации.

Ситуация: партнер не согласился с частью из сказанного вами, и вы хотите уточнить причину этого неприятия.

15. Подберите 2-3 примерных вопроса для установления обратной связи, уточнения информации.

Ситуация: партнер сделал общее утверждение относительно обсуждаемого вопроса, и вы хотите поговорить об этом более конкретно.

16. Подберите 2-3 примерных вопроса для установления обратной связи, уточнения информации.

Ситуация: вы сказали о некоторых преимуществах обсуждаемой идеи и хотите установить обратную связь с партнером.

17. Составьте примерный план делового телефонного разговора, с учетом регламента его продолжительности.

18. Разработайте стратегию взаимодействия в деловых переговорах, ориентированную на конфликт.

19. Разработайте стратегию взаимодействия в деловых переговорах, ориентированную на консенсус.

20. Разработайте оптимальную организацию пространственной среды для делового совещания.

21. Разработайте примерный план дискуссии.

22. Разработайте перечень вопросов для контроля дискуссии.

6. Учебно-методическое и информационное обеспечение дисциплины

6.1. Рекомендуемая литература				
6.1.2. Дополнительная литература				
	Авторы	Заглавие	Издательство, год	Эл. адрес
Л2.1	Скибицкая И. Ю., Скибицкий Э. Г.	ДЕЛОВОЕ ОБЩЕНИЕ. Учебник и практикум для академического бакалавриата: Гриф УМО ВО	М.:Издательство Юрайт, 2018	https://biblio-online.ru/book/872369EE-45C7-40E0-8E44-1FE8011E76D8
Л2.2	Фатеева И. М.	Культура речи и деловое общение: Учебники и учебные пособия для ВУЗов	МИРБИС Директ-Медиа, 2016	http://biblioclub.ru/index.php?page=book_red&id=441404
6.2. Перечень ресурсов информационно-телекоммуникационной сети "Интернет"				
	Название		Эл. адрес	
Э1	Курс в Moodle "Технологии межличностного взаимодействия"		https://portal.edu.asu.ru/course/view.php?id=1814	
6.3. Перечень программного обеспечения				
Microsoft Office 2010 (Office 2010 Professional, № 4065231 от 08.12.2010), (бессрочно); Microsoft Windows 7 (Windows 7 Professional, № 61834699 от 22.04.2013), (бессрочно);				

Chrome (<http://www.chromium.org/chromium-os/licenses>), (бессрочно);
 7-Zip (<http://www.7-zip.org/license.txt>), (бессрочно);
 AcrobatReader
 (http://www.images.adobe.com/content/dam/Adobe/en/legal/servicetou/Acrobat_com_Additional_TOU-en_US-20140618_1200.pdf), (бессрочно);
 ASTRA LINUX SPECIAL EDITION (<https://astralinux.ru/products/astra-linux-special-edition/>), (бессрочно);
 LibreOffice (<https://ru.libreoffice.org/>), (бессрочно);
 Веб-браузер Chromium (<https://www.chromium.org/Home/>), (бессрочно);
 Антивирус Касперский (<https://www.kaspersky.ru/>), (до 23 июня 2024);
 Архиватор Ark (<https://apps.kde.org/ark/>), (бессрочно);
 Okular (<https://okular.kde.org/ru/download/>), (бессрочно);
 Редактор изображений Gimp (<https://www.gimp.org/>), (бессрочно)

6.4. Перечень информационных справочных систем

1. Электронная база данных «Scopus» (<http://www.scopus.com>);
2. Электронная библиотечная система Алтайского государственного университета (<http://elibrary.asu.ru/>);
3. Научная электронная библиотека elibrary (<http://elibrary.ru>)

7. Материально-техническое обеспечение дисциплины

Аудитория	Назначение	Оборудование
Учебная аудитория	для проведения занятий лекционного типа, занятий семинарского типа (лабораторных и(или) практических), групповых и индивидуальных консультаций, текущего контроля и промежуточной аттестации, курсового проектирования (выполнения курсовых работ), проведения практик	Стандартное оборудование (учебная мебель для обучающихся, рабочее место преподавателя, доска)
Помещение для самостоятельной работы	помещение для самостоятельной работы обучающихся	Компьютеры, ноутбуки с подключением к информационно-телекоммуникационной сети «Интернет», доступом в электронную информационно-образовательную среду АлтГУ

8. Методические указания для обучающихся по освоению дисциплины

Для успешного освоения содержания дисциплины необходимо посещать лекции, принимать активное участие в работе на практических занятиях, а также выполнять задания, предлагаемые преподавателем для самостоятельного изучения.

1. Лекция.

- На лекционных занятиях необходимо конспектировать изучаемый материал.
- Для систематизации лекционного материала, который будет полезен при подготовке к итоговому контролю знаний, записывайте на каждой лекции тему, вопросы для изучения, рекомендуемую литературу.
- В каждом вопросе выделяйте главное, обязательно запишите ключевые моменты (определение, факты, законы, правила и т.д.), подчеркните их.
- Перед следующей лекцией обязательно прочитайте предыдущую, чтобы актуализировать знания и осознанно приступить к освоению нового содержания.

2. Практическое занятие – это форма работы, где студенты максимально активно участвуют в обсуждении темы.

- Для подготовки к нему необходимо взять план (у преподавателя).
- На практическом занятии ответы студент излагает устно. Критерии оценивания представлены в таблице п.2 фонда оценочных средств.
- Практические задания выполняются самостоятельно, результаты представляются на практических занятиях. Содержание заданий представлено в п.3 фонда оценочных средств. Выбор тренировочных упражнений должен определяться их ориентацией на развитие способностей к эффективной деловой

коммуникации. Критерии оценивания представлены в таблице п.2 фонда оценочных средств.

- Подготовка одного доклада осуществляется по выбору студента из числа предусмотренных в пункте 3 фонда оценочных средств. Доклад оценивается в соответствии с критериями, приведенными в пункте 2 фонда оценочных средств.
- Самостоятельную подготовку к практическому занятию необходимо начинать с изучения понятийного аппарата темы. Рекомендуем использовать справочную литературу (словари, справочники, энциклопедии), целесообразно создать и вести свой словарь терминов.
- На практическое выносятся обсуждение не одного вопроса, поэтому важно просматривать и изучать все предлагаемые вопросы, но один из вопросов исследовать наиболее глубоко, с использованием дополнительных источников (в том числе тех, которые вы нашли самостоятельно).
- Важно запомнить, что любой источник должен нести достоверную информацию, особенно это относится к Internet-ресурсам. При использовании Internet - ресурсов в процессе подготовки не нужно их автоматически «скачивать», они должны быть проанализированы. Не нужно «скачивать» готовые рефераты, так как их однообразие преподаватель сразу выявляет, кроме того, они могут быть сомнительного качества.
- В процессе изучения темы анализируйте несколько источников. Используйте периодическую печать - специальные журналы.
- Полезным будет работа с электронными учебниками и учебными пособиями в Internet-библиотеках. Зарегистрируйтесь в них: университетская библиотека Онлайн (<http://www.biblioclub.ru/>) и электронно-библиотечная система «Лань» (<http://e.lanbook.com/>).
- Если к практическим занятиям предлагаются задания практического характера, продумайте план их выполнения или решения при подготовке.
- При возникновении трудностей в процессе подготовки взаимодействуйте с преподавателем, консультируйтесь по самостоятельному изучению темы.

3. Самостоятельная работа.

- При изучении дисциплины не все вопросы рассматриваются на лекциях и практических занятиях, часть вопросов рекомендуется преподавателем для самостоятельного изучения.
- Поиск ответов на вопросы и выполнение заданий для самостоятельной работы позволит вам расширить и углубить свои знания по курсу, применить теоретические знания в решении задач практического содержания, закрепить изученное ранее.
- При возникновении вопросов обратитесь к преподавателю в день консультаций на кафедру.
- Выполнив их, проанализируйте качество их выполнения. Это поможет вам развивать умения самоконтроля и оценочные компетенции.

4. Итоговый контроль.

- Для подготовки к экзамену возьмите перечень вопросов у преподавателя.
- В списке вопросов выделите те, которые были рассмотрены на лекции, практических занятиях. Обратитесь к своим записям, выделите существенное. Для более детального изучения изучите рекомендуемую литературу.
- Если в списке вопросов есть те, которые не рассматривались на лекции, практическом занятии, изучите их самостоятельно. Если есть сомнения, задайте вопросы на консультации перед экзаменом.
- Продумайте логику своего ответа на экзамене. Помните, что ваш ответ украсит ссылка на источник литературы, иллюстрация практики применения теоретического знания, а также уверенность и наличие авторской аргументированной позиции как будущего субъекта профессиональной деятельности.
- В билет для сдачи экзамена включено: один теоретический вопрос и одно практическое задание из пункта 3 фонда оценочных средств. Оценка за экзамен ставится суммарно исходя из полноты и глубины ответов на каждый вопрос билета.

МИНОБРНАУКИ РОССИИ

федеральное государственное бюджетное образовательное учреждение высшего образования
«Алтайский государственный университет»

Подготовка к процедуре защиты и защита выпускной квалификационной работы рабочая программа дисциплины

Закреплена за кафедрой **Кафедра социологии и конфликтологии**
Направление подготовки **37.03.02. Конфликтология**
Профиль **Конфликт-менеджмент**
Форма обучения **Очная**
Общая трудоемкость **9 ЗЕТ**
Учебный план **37_03_02_Конфликтология_КМ-2022**

Часов по учебному плану 0
в том числе:
аудиторные занятия 0

Распределение часов по семестрам

Курс (семестр)	Итого	
	Неделя	
Вид занятий	УП	РПД
Итого	0	0

Программу составил(и):
Нагайцев В.В.

Рецензент(ы):

Рабочая программа дисциплины
Подготовка к процедуре защиты и защита выпускной квалификационной работы

разработана в соответствии с ФГОС:
Федеральный государственный образовательный стандарт высшего образования - бакалавриат по направлению подготовки 37.03.02 Конфликтология (приказ Минобрнауки России от 29.07.2020 г. № 840)

составлена на основании учебного плана:
37.03.02 Конфликтология
утвержденного учёным советом вуза от 27.04.2021 протокол № 6.

Рабочая программа одобрена на заседании кафедры
Кафедра социологии и конфликтологии

Протокол от г. №
Срок действия программы: уч. г.

Заведующий кафедрой
Нагайцев Виктор Валентинович

Визирование РПД для исполнения в очередном учебном году

Рабочая программа пересмотрена, обсуждена и одобрена для
исполнения в 2023-2024 учебном году на заседании кафедры

Кафедра социологии и конфликтологии

Протокол от г. №
Заведующий кафедрой *Нагайцев Виктор Валентинович*

1. Цели освоения дисциплины

1.1.	
------	--

2. Место дисциплины в структуре ООП

Цикл (раздел) ООП: БЗ

3. Компетенции обучающегося, формируемые в результате освоения дисциплины

УК-1	Способен осуществлять поиск, критический анализ и синтез информации, применять системный подход для решения поставленных задач
УК-2	Способен определять круг задач в рамках поставленной цели и выбирать оптимальные способы их решения, исходя из действующих правовых норм, имеющихся ресурсов и ограничений
УК-3	Способен осуществлять социальное взаимодействие и реализовывать свою роль в команде
УК-4	Способен осуществлять деловую коммуникацию в устной и письменной формах на государственном языке Российской Федерации и иностранном(ых) языке(ах)
УК-5	Способен воспринимать межкультурное разнообразие общества в социально-историческом, этическом и философском контекстах
УК-6	Способен управлять своим временем, выстраивать и реализовывать траекторию саморазвития на основе принципов образования в течение всей жизни
УК-7	Способен поддерживать должный уровень физической подготовленности для обеспечения полноценной социальной и профессиональной деятельности
УК-8	Способен создавать и поддерживать в повседневной жизни и в профессиональной деятельности безопасные условия жизнедеятельности для сохранения природной среды, обеспечения устойчивого развития общества, в том числе при угрозе и возникновении чрезвычайных ситуаций и военных конфликтов
УК-9	Способен использовать базовые дефектологические знания в социальной и профессиональной сферах
УК-10	Способен принимать обоснованные экономические решения в различных областях жизнедеятельности
УК-11	Способен формировать нетерпимое отношение к проявлениям экстремизма, терроризма, коррупционному поведению и противодействовать им в профессиональной деятельности
ОПК-1	Способен осуществлять научное исследование на основе современной методологии изучения конфликтов, реализовывать научные программы в сфере профессиональной деятельности, применять методы сбора, анализа и интерпретации эмпирических данных в соответствии с поставленной задачей, оценивать достоверность эмпирических данных и обоснованность выводов исследований
ОПК-2	Способен анализировать конфликтные ситуации, применять основные методы, способы и средства получения информации о конфликтах и мирных способах взаимодействия, готовить материалы для экспертных заключений о конфликтогенном потенциале ситуации и субъектов взаимодействия
ОПК-3	Способен разрабатывать программы, снижающие уровень конфликтогенности в социальных сообществах, укрепляющие систему безопасности и мирные способы взаимодействия
ОПК-4	Способен реализовывать технологии разрешения межличностных, корпоративных и социально-трудовых конфликтов, конструирования социально-партнерских отношений
ОПК-5	Способен вести эффективные переговоры и процесс медиации между конфликтующими сторонами

ОПК-6	Способен поддерживать уровень профессиональной компетенции, в том числе за счет понимания и готовности работать под супервизией
ОПК-7	Способен выполнять свои профессиональные функции в организациях разного типа, соблюдая этические нормы, границы своей компетентности, организационные политики и процедуры
ОПК-8	Способен понимать принципы работы современных информационных технологий и использовать их для решения задач профессиональной деятельности
ПК-1	Способен проводить комплексные междисциплинарные исследования по конфликтологической тематике
ПК-2	Способен осуществлять подготовку к процедуре медиации, вести процесс выработки, согласования условий медиативного соглашения и завершения процедуры медиации

В результате освоения дисциплины обучающийся должен

3.1.	Знать:
3.1.1.	
3.2.	Уметь:
3.2.1.	
3.3.	Иметь навыки и (или) опыт деятельности (владеть):
3.3.1.	

4. Структура и содержание дисциплины

Код занятия	Наименование разделов и тем	Вид занятия	Семестр	Часов	Компетенции	Литература
-------------	-----------------------------	-------------	---------	-------	-------------	------------

5. Фонд оценочных средств

5.1. Контрольные вопросы и задания для проведения текущего контроля и промежуточной аттестации по итогам освоения дисциплины
5.2. Темы письменных работ для проведения текущего контроля (эссе, рефераты, курсовые работы и др.)
5.3. Фонд оценочных средств для проведения промежуточной аттестации

6. Учебно-методическое и информационное обеспечение дисциплины

6.1. Рекомендуемая литература
6.2. Перечень ресурсов информационно-телекоммуникационной сети "Интернет"

6.3. Перечень программного обеспечения

6.4. Перечень информационных справочных систем

7. Материально-техническое обеспечение дисциплины

8. Методические указания для обучающихся по освоению дисциплины

МИНОБРНАУКИ РОССИИ

федеральное государственное бюджетное образовательное учреждение высшего образования

«Алтайский государственный университет»

Введение в профессию (адаптивная дисциплина для лиц с ограниченными возможностями здоровья)

рабочая программа дисциплины

Закреплена за кафедрой	Кафедра социологии и конфликтологии
Направление подготовки	37.03.02. Конфликтология
Профиль	Конфликт-менеджмент
Форма обучения	Очная
Общая трудоемкость	2 ЗЕТ
Учебный план	37_03_02_Конфликтология_КМ-2022

Часов по учебному плану	72	Виды контроля по семестрам
в том числе:		зачеты: 1
аудиторные занятия	12	
самостоятельная работа	60	

Распределение часов по семестрам

Курс (семестр)	1 (1)		Итого	
	Неделя 16,5			
Вид занятий	УП	РПД	УП	РПД
Лекции	6	6	6	6
Практические	6	6	6	6
Сам. работа	60	60	60	60
Итого	72	72	72	72

Программу составил(и):
к.с.н., доцент, Нагайцев В.В.

Рецензент(ы):
к.э.н., доцент, Капустян Л.А.

Рабочая программа дисциплины
Введение в профессию (адаптивная дисциплина для лиц с ограниченными возможностями здоровья)

разработана в соответствии с ФГОС:
Федеральный государственный образовательный стандарт высшего образования - бакалавриат по направлению подготовки 37.03.02 Конфликтология (приказ Минобрнауки России от 29.07.2020 г. № 840)

составлена на основании учебного плана:
37.03.02 Конфликтология
утвержденного учёным советом вуза от 27.04.2021 протокол № 6.

Рабочая программа одобрена на заседании кафедры
Кафедра социологии и конфликтологии

Протокол от 26.04.2023 г. № 9
Срок действия программы: 2023-2027 уч. г.

Заведующий кафедрой
к.с.н., доцент Нагайцев В.В.

Визирование РПД для исполнения в очередном учебном году

Рабочая программа пересмотрена, обсуждена и одобрена для
исполнения в 2023-2024 учебном году на заседании кафедры

Кафедра социологии и конфликтологии

Протокол от 26.04.2023 г. № 9
Заведующий кафедрой *к.с.н., доцент Нагайцев В.В.*

1. Цели освоения дисциплины

1.1.	Формирование компетенций в области основ конфликтологии. Задачи курса: - ознакомить студентов с их будущей профессией, объектами, видами и характером профессиональной деятельности конфликтолога; - раскрыть содержание конфликтологии как специальности и как науки.
------	---

2. Место дисциплины в структуре ООП

Цикл (раздел) ООП: ФТД.В

3. Компетенции обучающегося, формируемые в результате освоения дисциплины

УК-2	Способен определять круг задач в рамках поставленной цели и выбирать оптимальные способы их решения, исходя из действующих правовых норм, имеющихся ресурсов и ограничений
УК-2.1	Знает основные законодательные и нормативно-правовые документы, основные этические ограничения, принятые в обществе, основные понятия, методы выработки принятия и обоснования решений задач в рамках поставленной цели, исходя из действующих правовых норм, имеющихся ресурсов и ограничений, методы выбора оптимального решения задач
УК-2.2	Формулирует перечень взаимосвязанных задач, обеспечивающих достижение поставленной цели, в том числе с использованием сервисных возможностей соответствующих информационных (справочных правовых) систем
УК-2.3	Определяет ожидаемые результаты решения задач и разрабатывает различные виды планов по реализации проектов учетом действующих правовых норм, имеющихся ресурсов и ограничений, осуществлять поиск оптимальных способов решения поставленных задач, с учетом действующих правовых норм, имеющихся ресурсов и ограничений
УК-2.4	Проектирует решение задачи, выбирая оптимальный способ ее решения, оценивая вероятные риски и ограничения в выборе решения поставленных задач

В результате освоения дисциплины обучающийся должен

3.1.	Знать:
3.1.1.	– социальную значимость будущей профессии; - основные этапы развития конфликтологии как науки и профессии; – основные теории и концепции, возникшие в процессе становления и развития науки конфликтологии; – виды и задачи профессиональной деятельности бакалавров в области конфликтологии.
3.2.	Уметь:
3.2.1.	- осознавать социальную значимость своей будущей профессии, формировать мотивацию к профессиональной деятельности, повышению своей квалификации и мастерства; - разбираться в типах социального конфликта.
3.3.	Иметь навыки и (или) опыт деятельности (владеть):
3.3.1.	– формирования мотивации к профессиональной деятельности, повышению своей квалификации и мастерства; - владения понятийным аппаратом конфликтологии, описывающим структуру и взаимосвязь элементов социального конфликта.

4. Структура и содержание дисциплины

Код занятия	Наименование разделов и тем	Вид занятия	Семестр	Часов	Компетенции	Литература
Раздел 1. Конфликтология как наука и профессиональная деятельность						
1.1.	Научный статус конфликтологии	Лекции	1	1	УК-2.1, УК-2.2, УК-2.3, УК-2.4	Л2.1, Л1.1
1.2.	Научный статус и уровни конфликтологии	Практические	1	1	УК-2.2, УК-2.3, УК-2.4	Л2.1, Л1.1
1.3.	Понятие профессии	Сам. работа	1	2	УК-2.2, УК-2.3, УК-2.4	Л2.1, Л1.1
1.4.	Профессиональная деятельность конфликтолога	Сам. работа	1	10	УК-2.2, УК-2.3, УК-2.4	
Раздел 2. Основные категории конфликтологии						
2.1.	Категориальный аппарат конфликтологии	Лекции	1	1	УК-2.1, УК-2.2, УК-2.3, УК-2.4	Л2.1, Л1.1
2.2.	Базовые категории конфликтологии	Практические	1	1	УК-2.2, УК-2.3, УК-2.4	Л2.1, Л1.1
2.3.	Определение конфликтологических понятий	Сам. работа	1	12	УК-2.2, УК-2.3, УК-2.4	
Раздел 3. Теоретические основы конфликтологии						
3.1.	История и теории конфликтологии	Лекции	1	1	УК-2.1, УК-2.2, УК-2.3, УК-2.4	Л2.1, Л1.1
3.2.	Развитие представлений о конфликте в науке	Практические	1	1	УК-2.2, УК-2.3, УК-2.4	Л2.1, Л1.1
3.3.	Теоретические основы конфликтологии	Сам. работа	1	1	УК-2.2, УК-2.3, УК-2.4	Л2.1, Л1.1
3.4.	Современные конфликтологические теории и школы	Сам. работа	1	1	УК-2.2, УК-2.3, УК-2.4	Л2.1, Л1.1
3.5.	Единая теория конфликта	Сам. работа	1	6	УК-2.2, УК-2.3, УК-2.4	
Раздел 4. Структура социального конфликта						
4.1.	Основные элементы социального конфликта	Лекции	1	1	УК-2.2, УК-2.3, УК-2.4	Л2.1, Л1.1
4.2.	Основные элементы социального конфликта	Практические	1	1	УК-2.2, УК-2.3, УК-2.4	Л2.1, Л1.1
4.3.	Структура социального конфликта	Сам. работа	1	2	УК-2.2, УК-2.3, УК-2.4	Л2.1, Л1.1
4.4.	Процедура диагностики конкретного конфликта	Лекции	1	1	УК-2.2, УК-2.3, УК-2.4	
Раздел 5. Профессиональная деятельность конфликтолога						
5.1.	Содержание профессиональной	Лекции	1	1	УК-2.2, УК-2.3, УК-2.4	Л2.1, Л1.1

Код занятия	Наименование разделов и тем	Вид занятия	Семестр	Часов	Компетенции	Литература
	деятельности конфликтолога					
5.2.	Основные характеристики деятельности конфликтолога	Практические	1	2	УК-2.2, УК-2.3, УК-2.4	Л2.1, Л1.1
5.3.	Социальная среда конфликтологической деятельности	Сам. работа	1	2	УК-2.2, УК-2.3, УК-2.4	Л2.1, Л1.1
5.4.	Конфликтолог и его работа	Сам. работа	1	2	УК-2.2, УК-2.3, УК-2.4	
Раздел 6. Система конфликтологических организаций в РФ						
6.1.	Сфера деятельности конфликтологических организаций	Сам. работа	1	12	УК-2.2, УК-2.3, УК-2.4	Л2.1, Л1.1
6.2.	Законодательное регулирование конфликтологических организаций	Сам. работа	1	2	УК-2.2, УК-2.3, УК-2.4	Л2.1, Л1.1
6.3.	Основы муниципального управления	Сам. работа	1	2	УК-2.2, УК-2.3, УК-2.4	Л2.1, Л1.1
6.4.	Конфликтологические службы	Сам. работа	1	6	УК-2.2, УК-2.3, УК-2.4	

5. Фонд оценочных средств

5.1. Контрольные вопросы и задания для проведения текущего контроля и промежуточной аттестации по итогам освоения дисциплины
<p>ВОПРОСЫ И ЗАДАНИЯ К ЭКЗАМЕНУ</p> <p>Перечень теоретических вопросов:</p> <ol style="list-style-type: none"> 1. Научный статус конфликтологии. 2. Объект, предмет и уровни конфликтологии. 3. Взаимодействие конфликтологии с другими науками. 4. История российской конфликтологии. 5. История и направления зарубежной конфликтологии. 6. Диалектические и функционалистские концепции социального конфликта. 7. Методика исследований конфликтности локального социума. 8. Основные категории конфликтологии. 9. Типологии социальных конфликтов. 10. Диагностика социального конфликта. 11. Арбитражная форма посредничества в социальном конфликте. 12. Межличностные конфликты: симптомы, методики их профилактики и решения. 13. Конфликтные типы личностей. 14. Управление поведением оппонента в межличностном конфликте. 15. Стратегии и тактики поведения в конфликте. 16. Типологии конфликтов в организациях. 17. Сущность и технология конфликтологического консалтинга. 18. Основные способы (модели) разрешения социальных конфликтов. 19. Стадии развития социального конфликта. 20. Трудовые конфликты: способы профилирования и разрешения. 21. Социальная напряженность: сущность, формы проявления, методы изучения. 22. Управленческие конфликты в организации.

23. Первопричина производственных конфликтов.
24. Правила организации и проведения конфликтологических переговоров.
25. Специфика работы в коллективе работников, имеющего социальные, этнические, конфессиональные и культурные различия.
26. Принципы толерантного восприятия социальных, этнических, конфессиональных и культурных различий в коллективе.

Практические задания:

1. Изобразите графически соотношение стратегий поведения в конфликте.
2. Предложите свой вариант предложенной преподавателем конкретной конфликтной ситуации.
3. Разработайте программу профилактики и предупреждения конфликтности, связанной с наличием в коллективе конкретной организации социальных, этнических, конфессиональных и культурных различий.
4. Сделайте свой прогноз развития событий и процессов в коллективе конкретной организации, в которой уже несколько месяцев происходит задержка выплат работникам заработной платы.
5. Разработайте программу снижения уровня социальной напряженности в коллективе конкретной организации социальных, этнических, конфессиональных и культурных различий.
6. Предложите новую (свою собственную) типологию конфликтов в коллективе организации, имеющего социальные, этнические, конфессиональные и культурные различия.
7. Проведите диагностику какого-либо конкретного конфликта.
8. Приведите примеры участия посредников-миротворцев в решении конфликтов.
9. С помощью методики определения межличностной совместимости людей А.Я. Анцупова проверьте степень своей совместимости со своими однокурсниками.
10. Проанализируйте свой последний межличностный конфликт в соответствии с методикой диагностики конфликтов.

5.2. Темы письменных работ для проведения текущего контроля (эссе, рефераты, курсовые работы и др.)

Примерные темы рефератов:

1. Предмет и методы исследования конкретного социального конфликта.
2. Типология социальных конфликтов.
3. Методологические подходы к пониманию социального конфликта.
4. Конфликт как особый способ взаимодействия социальных субъектов.
5. Специфика работы в коллективе работников, имеющего социальные, этнические, конфессиональные и культурные различия.
6. Принципы толерантного восприятия социальных, этнических, конфессиональных и культурных различий.
7. Структура конфликтного действия.
8. Динамика конфликтных действий.
9. Роль социализации в предупреждении конфликтов.
10. Конфликтологические аспекты формирования толерантного мышления населения.
11. Модели, применяющиеся при разрешении конфликтов. Понятие «модель решения конфликта».
12. Силловые способы разрешения конфликта.
13. Компромисс как модель решения конфликта.
14. Культурные, ментальные и социально-психологические предпосылки использования интегрального способа разрешения конфликтов.
15. Методики профилактики конфликтов в студенческой среде.
16. Конфликты, возникающие в процессе банкротства и ликвидации предприятий.
17. Управленческие конфликты в организациях.
18. Конфликтологическое обучение персонала организации.
19. Причины межличностных конфликтов в организации.
20. Уровень социальной напряженности в коллективе.
21. Источники конфликтов в сфере управления организацией.
22. Конфликты между руководителем и подчиненными: сущность и пути решения.
23. Методики профилактики и предупреждения конфликтов в организации.
24. Стратегии поведения в конфликте и их характеристики.
25. Переговорный процесс как технология урегулирования и разрешения конфликтов.

5.3. Фонд оценочных средств для проведения промежуточной аттестации

Фонд оценочных средств размещен в приложении к рабочей программе дисциплины.

6. Учебно-методическое и информационное обеспечение дисциплины

6.1. Рекомендуемая литература				
6.1.1. Основная литература				
	Авторы	Заглавие	Издательство, год	Эл. адрес
Л1.1	Лопарев, А. В.	Конфликтология: учебник для академического бакалавриата	М.: Издательство Юрайт // ЭБС "Юрайт", 2018	www.biblio-online.ru/book/A3965F22-B30E-46E8-B7AC-DB744E01CBF8
6.1.2. Дополнительная литература				
	Авторы	Заглавие	Издательство, год	Эл. адрес
Л2.1	Бунтовская Л.Л.	Конфликтология: учебное пособие для академического бакалавриата	М. : Издательство Юрайт // ЭБС «Юрайт», 2018	https://biblio-online.ru/book/26BFDC59-52CF-4ECE-99EF-AF93429190AB
6.2. Перечень ресурсов информационно-телекоммуникационной сети "Интернет"				
	Название		Эл. адрес	
Э1	ЭБС «Лань»		https://e.lanbook.com/	
Э2	ЭБС Университетская библиотека online		https://biblioclub.ru	
Э3	Курс в Moodle "Введение в профессию "Кконфликтология"		https://portal.edu.asu.ru/course/view.php?id=6505	
6.3. Перечень программного обеспечения				
Microsoft Windows Microsoft Office 7-Zip AcrobatReader				
6.4. Перечень информационных справочных систем				
<p>Электронная библиотечная система "Юрайт" (https://biblio-online.ru/).</p> <p>Информационная справочная система: СПС Консультант Плюс (инсталлированный ресурс АлтГУ или http://www.consultant.ru/).</p> <p>Профессиональные базы данных:</p> <p>Электронная база данных «Scopus» (http://www.scopus.com);</p> <p>Электронная библиотечная система Алтайского государственного университета (http://elibrary.asu.ru/);</p> <p>Научная электронная библиотека elibrary (http://elibrary.ru).</p>				

7. Материально-техническое обеспечение дисциплины

Аудитория	Назначение	Оборудование
Помещение для самостоятельной работы	помещение для самостоятельной работы обучающихся	Компьютеры, ноутбуки с подключением к информационно-телекоммуникационной сети «Интернет», доступом в электронную информационно-образовательную среду АлтГУ

Аудитория	Назначение	Оборудование
Учебная аудитория	для проведения занятий лекционного типа, занятий семинарского типа (лабораторных и(или) практических), групповых и индивидуальных консультаций, текущего контроля и промежуточной аттестации, курсового проектирования (выполнения курсовых работ), проведения практик	Стандартное оборудование (учебная мебель для обучающихся, рабочее место преподавателя, доска)

8. Методические указания для обучающихся по освоению дисциплины

Методические указания и рекомендации для студентов по подготовке к лекционным занятиям
Подготовка к лекциям осуществляется студентами в рамках самостоятельной работы по курсу. Она предусматривает работу с книгами, документами, первоисточниками; проработку материала лекции по рекомендованным учебникам, учебным пособиям и другим источниками информации с целью углубления знаний по данной теме.

Методические указания и рекомендации студентам по работе на лекционных занятиях

В ходе лекционных занятий по дисциплине необходимо вести конспектирование учебного материала. Конспектирование лекций – сложный вид вузовской аудиторной работы, предполагающий интенсивную умственную деятельность студента. В процессе конспектирования не следует записывать дословно всю лекцию. Целесообразно вначале понять основную мысль, излагаемую преподавателем, а затем записать ее. Желательно запись осуществлять, оставляя поля, на которых позднее, при самостоятельной работе с конспектом, можно сделать дополнительные записи, отметить непонятные места. Конспект лекции лучше подразделять на пункты. Этому в большой степени будут способствовать вопросы плана лекции, предложенные преподавателем. Следует обращать внимание на акценты, выводы, которые делает преподаватель, отмечая наиболее важные моменты в лекционном материале замечаниями «важно», «нужно запомнить» и т.п. Можно делать это и с помощью разноцветных маркеров, подчеркивая термины и определения. Целесообразно разработать собственную систему сокращений, аббревиатур и символов общераспространенных слов и выражений, специальных терминов. Работа над конспектом лекции по дисциплине не заканчивается в лекционной аудитории, а продолжается студентом дома, при этом обучающийся повторяет содержание лекционного материала, знакомится с рекомендованной литературой, делает себе пометки в тексте лекции, продолжает конспект. Работая над конспектом лекций, всегда необходимо использовать литературу, которую рекомендовал преподаватель. Именно такая серьезная, кропотливая работа с лекционным материалом позволит глубоко овладеть материалом по дисциплине.

Методические указания и рекомендации студентам по подготовке к практическим занятиям

Теоретические вопросы и практические задания практических занятий, рекомендуемая литература сообщаются преподавателем на лекционных занятиях, а также содержатся в рабочей программе дисциплины. Начинать подготовку к практическому занятию надо с изучения рекомендованной литературы. Необходимо помнить, что на лекции рассматривается не весь материал темы, а только его часть. Остальная его часть восполняется в процессе самостоятельной работы. В связи с этим работа с рекомендованной литературой обязательна. Особое внимание при этом необходимо обратить на содержание основных положений и выводов, объяснение явлений и фактов, уяснение практического приложения рассматриваемых теоретических вопросов. В процессе этой работы студент должен стремиться понять и запомнить основные положения рассматриваемого материала, примеры, поясняющие его. Заканчивать подготовку следует составлением плана (конспекта) по каждому изучаемому вопросу. Это позволяет составить концентрированное, сжатое представление по изучаемым вопросам. При необходимости следует обращаться за консультацией к преподавателю.

Методические указания и рекомендации для студентов по работе на практических занятиях

На практическом занятии студент должен быть готовым к ответу на все представленные в рабочей программе теоретические вопросы по теме занятия, проявить максимальную активность при их рассмотрении. Выступление с ответом должно строиться свободно, убедительно и аргументировано. Преподаватель следит, чтобы выступление не сводилось к простому воспроизведению текста, не допускается чтение конспекта. При этом студент может обращаться к записям конспекта лекций и непосредственно к первоисточникам. Результат такой работы должен проявиться в способности студента свободно ответить на теоретические вопросы, его участия в коллективном обсуждении вопросов изучаемой темы, правильном выполнении практических заданий, предложенных преподавателем тестов.

Методические указания и рекомендации для студентов по организации самостоятельной работы
Для углубления, расширения и детализирования полученных знаний студентам отводятся часы на самостоятельную работу. Это может быть конспектирование и работа с книгой, документами, первоисточниками; доработка и оформление записей по лекционному материалу; проработка материала по учебникам, учебным пособиям и другим источниками информации и др. Самостоятельную работу лучше всего планомерно осуществлять весь семестр, предусматривая при этом регулярное повторение пройденного материала. Цель самостоятельной работы – закрепить полученные знания в рамках отдельных тем по дисциплине, сформировать умения и навыки по решению вопросов, составляющим содержание курса. При необходимости студент может получить индивидуальную консультацию у преподавателя.

Методические указания и рекомендации студентам по подготовке реферата

Подготовка рефератов направлена на развитие и закрепление у студентов навыков самостоятельного глубокого, творческого и всестороннего анализа научной, методической и другой литературы по актуальным проблемам дисциплины; на выработку навыков и умений грамотно и убедительно излагать материал, четко формулировать теоретические обобщения, выводы и практические рекомендации. Рефераты должны отвечать высоким квалификационным требованиям в отношении научности содержания и оформления. Темы рефератов, как правило, посвящены рассмотрению одной проблемы. Объем реферата может быть от 12 до 15 страниц текста, напечатанного через 1,5 интервала (библиографический список и приложения в объем не входят). Текстовая часть работы состоит из введения, основной части и заключения. Во введении студент кратко обосновывает актуальность избранной темы реферата, раскрывает конкретные цели и задачи, которые он собирается решить в ходе своего небольшого исследования. В основной части подробно раскрывается содержание вопроса (вопросов) темы. В заключении кратко должны быть сформулированы полученные результаты исследования и даны выводы. Кроме того, заключение может включать предложения автора, в том числе и по дальнейшему изучению заинтересовавшей его проблемы. В список литературы (источников и литературы) студент включает только те документы, которые он использовал при написании реферата. В приложении (приложения) к реферату могут выноситься таблицы, графики, схемы и другие вспомогательные материалы, на которые имеются ссылки в тексте реферата.