

МИНОБРНАУКИ РОССИИ

федеральное государственное бюджетное образовательное учреждение высшего образования
«Алтайский государственный университет»

Рабочие программы дисциплин

Направление подготовки **38.02.06. Финансы**
Форма обучения **Очная**
Учебный план **ФлБийск_38_02_06_Финансы-2021_9кл**
Год начала подготовки **2021**

Место дисциплины в учебном плане	Название дисциплины
ЕН	Математика
ЕН	Экологические основы природопользования
МДК.01	Основы организации и функционирования бюджетной системы Российской Федерации
МДК.01	Основы финансового планирования в государственных (муниципальных) учреждениях
МДК.01	Финансово-экономический механизм государственных закупок
МДК.02	Организация расчетов с бюджетами бюджетной системы Российской Федерации
МДК.03	Анализ финансово-хозяйственной деятельности
МДК.03	Финансы организаций
МДК.04	Финансовый контроль деятельности экономического субъекта
ОГСЭ	Иностранный язык в профессиональной деятельности
ОГСЭ	История
ОГСЭ	Основы философии
ОГСЭ	Психология общения
ОГСЭ	Физическая культура
ОПЦ	Безопасность жизнедеятельности
ОПЦ	Бухгалтерский учет
ОПЦ	Документационное обеспечение управления
ОПЦ	Информационные технологии в профессиональной деятельности

Место дисциплины в учебном плане	Название дисциплины
ОПЦ	Менеджмент
ОПЦ	Основы банковской деятельности
ОПЦ	Основы предпринимательской деятельности
ОПЦ	Основы экономической теории
ОПЦ	Оценка эффективности бизнеса
ОПЦ	Проектная деятельность и управление проектами
ОПЦ	Статистика
ОПЦ	Финансы, денежное обращение и кредит
ОПЦ	Экономика организации
СОО.01	Астрономия
СОО.01	Иностранный язык
СОО.01	История
СОО.01	Литература
СОО.01	Обществознание
СОО.01	Основы безопасности жизнедеятельности
СОО.01	Родной язык
СОО.01	Русский язык
СОО.01	Физическая культура
СОО.02	География
СОО.02	Математика
СОО.02	Право
СОО.02	Экономика
СОО.03	Введение в специальность

МИНОБРНАУКИ РОССИИ

федеральное государственное бюджетное образовательное учреждение высшего образования
«Алтайский государственный университет»

Математика

рабочая программа дисциплины

Закреплена за кафедрой **Кафедра экономики и прикладной информатики (Бийск)**

Направление подготовки **38.02.06. Финансы**

Форма обучения **Очная**

Общая трудоемкость **0 ЗЕТ**

Учебный план **ФлБийск_38_02_06_Финансы-2021_9кл**

Часов по учебному плану 72 Виды контроля по семестрам
в том числе: зачеты: 3

 аудиторные занятия 64

 самостоятельная работа 8

Распределение часов по семестрам

Курс (семестр)	2 (3)		Итого	
	16			
Неделя	УП	РПД	УП	РПД
Лекции	32	32	32	32
Практические	32	32	32	32
Сам. работа	8	8	8	8
Итого	72	72	72	72

Программу составил(и):
преподаватель СПО, Заиграева Н.И.

Рецензент(ы):
Препод., Булгакова И.В.

Рабочая программа дисциплины
Математика

разработана в соответствии с ФГОС:
Федеральный государственный образовательный стандарт среднего профессионального образования по специальности 38.02.06 ФИНАНСЫ (приказ Минобрнауки России от 05.02.2018 г. № 65)

составлена на основании учебного плана:
38.02.06 ФИНАНСЫ Профиль получаемого профессионального образования: социально-экономический
утвержденного учёным советом вуза от 26.06.2023 протокол № 4.

Рабочая программа одобрена на заседании кафедры
Кафедра экономики и прикладной информатики (Бийск)

Протокол от 26.06.2023 г. № 4
Срок действия программы: 20232024 уч. г.

Заведующий кафедрой

1. Цели освоения дисциплины

1.1.	<p>1.Формирование представлений о математике как универсальном языке науки, средстве моделирования явлений и процессов.</p> <p>2.Формирование системы знаний и умений, способствующей развитию общих и профессиональных компетенции.</p> <p>3.Развитие логического мышления, пространственного воображения, алгоритмической культуры, критичности мышления на уровне, необходимом для будущей профессиональной деятельности, для продолжения образования и самообразования.</p> <p>4.Воспитание средствами математики культуры личности, понимания значимости математики для научно-технического прогресса, отношения к математике как к части общечеловеческой культуры.</p>
------	---

2. Место дисциплины в структуре ООП

Цикл (раздел) ООП: **ЕН**

3. Компетенции обучающегося, формируемые в результате освоения дисциплины

ОК 01.	Выбирать способы решения задач профессиональной деятельности применительно к различным контекстам;
ПК 1.1.	Рассчитывать показатели проектов бюджетов бюджетной системы Российской Федерации;
ПК 2.1.	Определять налоговую базу, суммы налогов, сборов, страховых взносов, сроки их уплаты и сроки представления налоговых деклараций и расчетов;

В результате освоения дисциплины обучающийся должен

3.1.	Знать:
3.1.1.	<p>-значение математики в профессиональной деятельности и при освоении ППСЗ;</p> <p>- основные понятия и методы линейной алгебры, математического анализа, теории вероятностей и математической статистики;</p> <p>- основы интегрального и дифференциального исчисления, -основные математические методы решения прикладных задач в области профессиональной деятельности.</p>
3.2.	Уметь:
3.2.1.	решать прикладные задачи в области профессиональной деятельности;
3.3.	Иметь навыки и (или) опыт деятельности (владеть):
3.3.1.	Не предусмотрено

4. Структура и содержание дисциплины

Код занятия	Наименование разделов и тем	Вид занятия	Семестр	Часов	Компетенции	Литература
-------------	-----------------------------	-------------	---------	-------	-------------	------------

Код занятия	Наименование разделов и тем	Вид занятия	Семестр	Часов	Компетенции	Литература
Раздел 1. 1. Элементы линейной алгебры						
1.1.	Матрицы, действия над ними. Определители и их свойства. Обратная матрица. Матрицы в экономике.	Лекции	3	6	ПК 2.1., ПК 1.1., ОК 01.	Л2.11, Л1.3, Л2.1, Л1.1, Л2.7, Л2.8, Л2.9, Л2.10, Л1.2, Л2.2, Л2.3, Л2.4, Л2.5, Л2.6
1.2.	Матрицы, действия над ними. Определители и их свойства. Обратная матрица. Матрицы в экономике.	Практические	3	6	ПК 2.1., ПК 1.1., ОК 01.	Л2.11, Л1.3, Л2.1, Л1.1, Л2.7, Л2.8, Л2.9, Л2.10, Л1.2, Л2.2, Л2.3, Л2.4, Л2.5, Л2.6
1.3.	Матричный метод решения систем линейных уравнений. Метод Крамера. Метод Гаусса	Лекции	3	2	ПК 2.1., ПК 1.1., ОК 01.	Л2.11, Л1.3, Л2.1, Л1.1, Л2.7, Л2.8, Л2.9, Л2.10, Л1.2, Л2.2, Л2.3, Л2.4, Л2.5, Л2.6
1.4.	Матричный метод решения систем линейных уравнений. Метод Крамера. Метод Гаусса	Практические	3	4	ПК 2.1., ПК 1.1., ОК 01.	Л2.11, Л1.3, Л2.1, Л1.1, Л2.7, Л2.8, Л2.9, Л2.10, Л1.2, Л2.2, Л2.3, Л2.4, Л2.5, Л2.6
1.5.	Элементы линейной алгебры	Сам. работа	3	2	ПК 2.1., ПК 1.1., ОК 01.	Л2.11, Л1.3, Л2.1, Л1.1, Л2.7, Л2.8, Л2.9, Л2.10, Л1.2, Л2.2, Л2.3, Л2.4, Л2.5, Л2.6
Раздел 2. 2. Элементы математического анализа						
2.1.	Числовые последовательности и их пределы. Понятие функции. Виды функций, способы их задания. Предел функции. Бесконечно малые функции и их свойства. Основные теоремы о пределах. Непрерывность функции в точке.	Лекции	3	4	ПК 2.1., ПК 1.1., ОК 01.	Л2.11, Л1.3, Л2.1, Л1.1, Л2.7, Л2.8, Л2.9, Л2.10, Л1.2, Л2.2, Л2.3, Л2.4, Л2.5, Л2.6
2.2.	Числовые последовательности и их пределы. Понятие функции. Виды функций, способы их	Практические	3	2	ПК 2.1., ПК 1.1., ОК 01.	Л2.11, Л1.3, Л2.1, Л1.1, Л2.7, Л2.8, Л2.9, Л2.10,

Код занятия	Наименование разделов и тем	Вид занятия	Семестр	Часов	Компетенции	Литература
	задания.Свойства.					Л1.2, Л2.2, Л2.3, Л2.4, Л2.5, Л2.6
2.3.	Предел функции. Бесконечно малые функции и их свойства. Основные теоремы о пределах. Непрерывность функции в точке.	Практические	3	2	ПК 2.1., ПК 1.1., ОК 01.	Л2.11, Л1.3, Л2.1, Л1.1, Л2.7, Л2.8, Л2.9, Л2.10, Л1.2, Л2.2, Л2.3, Л2.4, Л2.5, Л2.6
2.4.	Элементы математического анализа	Сам. работа	3	2	ПК 2.1., ПК 1.1., ОК 01.	Л2.11, Л1.3, Л2.1, Л1.1, Л2.7, Л2.8, Л2.9, Л2.10, Л1.2, Л2.2, Л2.3, Л2.4, Л2.5, Л2.6
Раздел 3. 3. Элементы дифференциального исчисления						
3.1.	Производная функции, геометрическое и физическое приложение производной.	Лекции	3	2	ПК 2.1., ПК 1.1., ОК 01.	Л2.11, Л1.3, Л2.1, Л1.1, Л2.7, Л2.8, Л2.9, Л2.10, Л1.2, Л2.2, Л2.3, Л2.4, Л2.5, Л2.6
3.2.	Геометрическое и физическое приложение производной. Производная сложной функции.	Практические	3	2	ПК 2.1., ПК 1.1., ОК 01.	Л2.11, Л1.3, Л2.1, Л1.1, Л2.7, Л2.8, Л2.9, Л2.10, Л1.2, Л2.2, Л2.3, Л2.4, Л2.5, Л2.6
3.3.	Производная сложной функции. Производная высшего порядка. Исследование производной с помощью производной. Нахождение наибольшего и наименьшего значения функции.	Лекции	3	6	ПК 2.1., ПК 1.1., ОК 01.	Л2.11, Л1.3, Л2.1, Л1.1, Л2.7, Л2.8, Л2.9, Л2.10, Л1.2, Л2.2, Л2.3, Л2.4, Л2.5, Л2.6
3.4.	Исследование функции с помощью производной. Нахождение наибольшего и наименьшего значения функции.	Практические	3	4	ПК 2.1., ПК 1.1., ОК 01.	Л2.11, Л1.3, Л2.1, Л1.1, Л2.7, Л2.8, Л2.9, Л2.10, Л1.2, Л2.2, Л2.3, Л2.4, Л2.5, Л2.6
3.5.	Элементы дифференциального исчисления	Сам. работа	3	2	ПК 2.1., ПК 1.1., ОК 01.	Л2.11, Л1.3, Л2.1, Л1.1, Л2.7, Л2.8, Л2.9, Л2.10,

Код занятия	Наименование разделов и тем	Вид занятия	Семестр	Часов	Компетенции	Литература
						Л1.2, Л2.2, Л2.3, Л2.4, Л2.5, Л2.6
Раздел 4. 4. Элементы интегрального исчисления						
4.1.	Первообразная и неопределенный интеграл. Свойства. Определенный интеграл. Формула Ньютона-Лейбница. Вычисление площадей плоских фигур	Лекции	3	6	ПК 2.1., ПК 1.1., ОК 01.	Л2.11, Л1.3, Л2.1, Л1.1, Л2.7, Л2.8, Л2.9, Л2.10, Л1.2, Л2.2, Л2.3, Л2.4, Л2.5, Л2.6
4.2.	Первообразная и неопределенный интеграл. Методы интегрирования. Вычисление определенного интеграла. Площади плоских фигур.	Практические	3	6	ПК 2.1., ПК 1.1., ОК 01.	Л2.11, Л1.3, Л2.1, Л1.1, Л2.7, Л2.8, Л2.9, Л2.10, Л1.2, Л2.2, Л2.3, Л2.4, Л2.5, Л2.6
4.3.	Элементы интегрального исчисления	Сам. работа	3	2	ПК 2.1., ПК 1.1., ОК 01.	Л2.11, Л1.3, Л2.1, Л1.1, Л2.7, Л2.8, Л2.9, Л2.10, Л1.2, Л2.2, Л2.3, Л2.4, Л2.5, Л2.6
Раздел 5. 5. Элементы теории вероятностей и математической статистики						
5.1.	Понятие события и его виды. Операции над событиями. Случайное событие. Классическое определение вероятности. Основные теоремы теории вероятностей. Повторные события. Основные задачи и понятия математической статистики.	Лекции	3	4	ПК 2.1., ПК 1.1., ОК 01.	Л2.11, Л1.3, Л2.1, Л1.1, Л2.7, Л2.8, Л2.9, Л2.10, Л1.2, Л2.2, Л2.3, Л2.4, Л2.5, Л2.6
5.2.	Понятие события и его виды. Операции над событиями. Случайное событие. Классическое определение вероятности. Основные теоремы теории вероятностей. Повторные события. Основные задачи и понятия математической статистики.	Практические	3	4	ПК 2.1., ПК 1.1., ОК 01.	Л2.11, Л1.3, Л2.1, Л1.1, Л2.7, Л2.8, Л2.9, Л2.10, Л1.2, Л2.2, Л2.3, Л2.4, Л2.5, Л2.6
Раздел 6. 6. Основные математические методы в профессиональной деятельности						
6.1.	Процент. Нахождение процента от числа. процентное отношение	Лекции	3	2	ПК 2.1., ПК 1.1., ОК 01.	Л2.11, Л1.3, Л2.1, Л1.1, Л2.7, Л2.8,

Код занятия	Наименование разделов и тем	Вид занятия	Семестр	Часов	Компетенции	Литература
	чисел. Применение математического анализа при решении экономических задач.					Л2.9, Л2.10, Л1.2, Л2.2, Л2.3, Л2.4, Л2.5, Л2.6
6.2.	Применение математического анализа при решении экономических задач.	Практические	3	2	ПК 2.1., ПК 1.1., ОК 01.	Л2.11, Л1.3, Л2.1, Л1.1, Л2.7, Л2.8, Л2.9, Л2.10, Л1.2, Л2.2, Л2.3, Л2.4, Л2.5, Л2.6

5. Ф о н д о ц е н о ч н ы х с р е д с т в

5.1. Контрольные вопросы и задания для проведения текущего контроля и промежуточной аттестации по итогам освоения дисциплины
<ol style="list-style-type: none"> 1. Матрицы, действия над матрицами. 2. Определители, свойства определителей. 3. Обратная матрица, свойства обратной матрицы. 4. Ранг матрицы. Теорема о ранге матрицы. 5. Системы линейных уравнений. Основные понятия. Теорема Кронекера – Капелли. 6. Решение систем линейных уравнений методом Гаусса. 7. Предел функции в точке. 8. Свойства пределов функции. 9. Бесконечно большие и бесконечно малые функции. 10. Замечательные пределы. 11. Непрерывность функции в точке. 12. Точки разрыва, их классификация. 13. Определение производной; ее механический и геометрический смысл. 14. Производная суммы, произведения и частного функции. 15. Производные элементарных функций. 16. Уравнение касательной. 17. Первообразная. Неопределенный интеграл. Его свойства. 18. Основные методы интегрирования: метод замены переменной, по частям. 19. Определенный интеграл. 20. Геометрический и физический смысл определенного интеграла. 21. Формула Ньютона – Лейбница. Основные свойства определенного интеграла. 22. Геометрические и физические приложения определенного интеграла. 23. Формулы комбинаторики 24. Случайные величины. Законы распределения случайных величин 25. Таблица основных неопределенный интегралов. 26. Классическое определение вероятности. 27. Теоремы теории вероятностей 28. Множества. Операции над множествами. 29. Графы.
5.2. Темы письменных работ для проведения текущего контроля (эссе, рефераты, курсовые работы и др.)
не предусмотрено
5.3. Фонд оценочных средств для проведения промежуточной аттестации
закреплен в приложении

Приложения

Приложение 1.  [ФОС-Математика.docx](#)

6. Учебно-методическое и информационное обеспечение дисциплины

6.1. Рекомендуемая литература

6.1.1. Основная литература

	Авторы	Заглавие	Издательство, год	Эл. адрес
Л1.1	Богомолов Н. В., Самойленко П. И.	МАТЕМАТИКА 5-е изд., пер. и доп. Учебник для СПО: Гриф УМО СПО	М.:Издательство Юрайт, 2018	https://biblio-online.ru/book/D70C4F85-E465-42CA-BBD3-F7EC185EB415
Л1.2	Гисин В.Б., Кремер Н.Ш.	МАТЕМАТИКА. ПРАКТИКУМ. Учебное пособие для СПО: Гриф УМО СПО	М.:Издательство Юрайт, 2018	https://www.biblio-online.ru/bcode/414911
Л1.3	М.С.Красс,Б.П.Чупрынов	Математика в экономике: методы и модели.: Учебник для СПО	Юрайт, 2017	https://biblio-online.ru

6.1.2. Дополнительная литература

	Авторы	Заглавие	Издательство, год	Эл. адрес
Л2.1	Хрипунова М.Б. - Отв. ред., Цыганок И.И. - Отв. ред.	ВЫСШАЯ МАТЕМАТИКА. Учебник и практикум для СПО: Гриф УМО СПО	М.:Издательство Юрайт, 2020	https://urait.ru/book/vyshshaya-matematika-452694
Л2.2	Вечтомов Е. М.	МАТЕМАТИКА: ОСНОВНЫЕ МАТЕМАТИЧЕС КИЕ СТРУКТУРЫ 2-е изд. Учебное пособие для СПО: Гриф УМО СПО	М.:Издательство Юрайт, 2018	https://biblio-online.ru/book/A16D6A97-7DF5-4745-AD3B-77FAB6E0417B
Л2.3	Мачулис В. В.	Высшая математика: для СПО	Юрайт, 2020	https://urait.ru/book/vyshshaya-matematika-452192
Л2.4	Баврин И. И.	Дискретная математика:	Юрайт, 2017	https://biblio-online.ru/book/dis

		учебник и задачник для СПО		kretnaya-matem atika-uchebnik- i-zadachnik-433 501
Л2.5	В. С. Шипачев ; под ред. А. Н. Тихонова.	Математика: учебник и практикум для СПО	Юрайт, 2017	www.biblio-onl ine.ru/book/3E8 EBA19-DC34- 4025-B856-A2 0AC595B921.
Л2.6	Ф. Р. Кашапова, И. А. Кашапов, Т. Н. Фоменко.	Высшая математика. Общая алгебра в задачах: учеб. пособие для СПО	М. : Издательство Юрайт, 2018	www.biblio-onl ine.ru/book/9B3 88E83-D878-4 FA5-A619-279 00A5AA05E
Л2.7	Тихонов А.Н. - отв. ред.	МАТЕМАТИКА 8-е изд., пер. и доп. Учебник и практикум для СПО: Гриф УМО СПО	М.:Издательство Юрайт, 2017	https://biblio-on line.ru/book/3E 8EBA19-DC34 -4025-B856-A2 0AC595B921
Л2.8	Богомолов Н. В.	МАТЕМАТИКА. ЗАДАЧИ С РЕШЕНИЯМИ В 2 Ч. ЧАСТЬ 1 2-е изд., испр. и доп. Учебное пособие для СПО: Гриф УМО СПО	М.:Издательство Юрайт, 2018	https://www.bib lio-online.ru/bc ode/427171
Л2.9	Богомолов Н. В.	МАТЕМАТИКА. ЗАДАЧИ С РЕШЕНИЯМИ В 2 Ч. ЧАСТЬ 2 2-е изд., испр. и доп. Учебное пособие для СПО: Гриф УМО СПО	М.:Издательство Юрайт, 2018	https://www.bib lio-online.ru/bc ode/427210
Л2.10	Татарников О.В. - отв. ред.	МАТЕМАТИКА. ПРАКТИКУМ. Учебное пособие для СПО: Гриф УМО СПО	М.:Издательство Юрайт, 2018	https://biblio-on line.ru/book/37 ACD6CA-BA0 8-4410-A3C6- A9EB9D54D36 A
Л2.11	Богомолов Н.В.	Математика. Задачи с решениями. В 2 ч. Ч. 1: Учеб. пособие для СПО	Юрайт, 2017	

6.2. Перечень ресурсов информационно-телекоммуникационной сети "Интернет"

	Название	Эл. адрес
Э1	Математика (ЕН)	https://portal.edu.asu.ru/course/view.php?id=10671

6.3. Перечень программного обеспечения

Microsoft Windows Vista OEM; Microsoft Office Professional Plus 2010, № 60674416 от 17.07.2012.

6.4. Перечень информационных справочных систем

Информационная справочная система:
ИТС ПРОФ ВУЗ (в рамках договора № 126-3 от 01.04.2015 г.)
СПС КонсультантПлюс (<http://www.consultant.ru/>)
СПС Гарант (<http://www.garant.ru/>)
Профессиональные базы данных:
1. Электронная библиотечная система Алтайского государственного университета (<http://elibrary.asu.ru/>);
2. Научная электронная библиотека elibrary (<http://elibrary.ru/>).

7. М а т е р и а л ь н о – т е х н и ч е с к о е о б е с п е ч е н и е д и с ц и п л и н ы

Аудитория	Назначение	Оборудование
№ 208 (филиал в г. Бийске)	кабинет статистики – учебная аудитория для проведения занятий всех видов (дисциплинарной, междисциплинарной и модульной подготовки), групповых и индивидуальных консультаций, текущего контроля и промежуточной аттестации.	Учебная мебель; рабочее место преподавателя; доска меловая; кафедра; тематические плакаты.
№ 105 (филиал в г. Бийске)	помещение для самостоятельной работы обучающихся.	Учебная мебель; ноутбуки с подключением к информационно-телекоммуникационной сети «Интернет» и доступом в электронную информационно-образовательную среду.
Учебная аудитория	для проведения занятий лекционного типа, занятий семинарского типа (лабораторных и(или) практических), групповых и индивидуальных консультаций, текущего контроля и промежуточной аттестации, курсового проектирования (выполнения курсовых работ), проведения практик	Стандартное оборудование (учебная мебель для обучающихся, рабочее место преподавателя, доска)
№ 203 (филиал в г. Бийске)	кабинет математических дисциплин – учебная аудитория для проведения занятий всех видов (дисциплинарной, междисциплинарной и модульной подготовки), групповых и индивидуальных консультаций, текущего контроля и промежуточной аттестации.	Учебная мебель; рабочее место преподавателя; доска меловая; кафедра; тематические плакаты.

8. М е т о д и ч е с к и е у к а з а н и я д л я о б у ч а ю щ и х с я п о о с в о е н и ю д и с ц и п л и н ы

Важным условием успешного освоения дисциплины «Математика» является создание системы правильной организации труда, позволяющей распределить учебную нагрузку равномерно в соответствии с графиком образовательного процесса. Большую помощь в этом может оказать составление плана работы на семестр, месяц, неделю, день. Его наличие позволит подчинить свободное время целям

учебы, что позволит сделать обучение более эффективным. Наличие самоконтроля, является необходимым условием успешной учебы. Основными формами технологии изучения дисциплины «Математика» являются лекции, практические (семинарские) занятия, самостоятельная работа, консультации. К каждому занятию требуется серьезная подготовка. Подготовка к лекциям: В ходе лекционных занятий необходимо вести конспектирование учебного материала. Обращать внимание на категории, формулировки, раскрывающие содержание тех или иных явлений и процессов, научные выводы и практические рекомендации. Желательно оставить в рабочих конспектах поля, на которых делать пометки из рекомендованной литературы, дополняющие материал прослушанной лекции, а также подчеркивающие особую важность тех или иных теоретических положений. Целесообразно разработать собственную систему сокращений, аббревиатур и символов, задавать преподавателю уточняющие вопросы с целью уяснения теоретических положений, разрешения спорных ситуаций. Записи в конспекте должны быть сделаны чисто, аккуратно и расположены в определенном порядке. Хорошее внешнее оформление конспекта лекции не только приучит к необходимому в работе порядку, но и позволит избежать многочисленных ошибок, которые происходят из-за небрежных, беспорядочных записей.

Подготовка к практическим занятиям. Подготовку к каждому практическому занятию необходимо начинать с ознакомления с планом практического занятия, который отражает содержание предложенной темы. Тщательное продумывание и изучение вопросов плана основывается на проработке текущего теоретического материала и решения практической части. Теоретический материал включает основные формулы, определения, теоремы, с которыми познакомились на аудиторном занятии и, которые должны быть записаны, желательно, в отдельную тетрадь для теории; изучения обязательной и дополнительной литературы, рекомендованной к данной теме. Самостоятельная работа с учебниками, учебными пособиями, научной, справочной литературой, материалами периодических изданий и Интернета является наиболее эффективным методом получения дополнительных знаний, позволяет значительно активизировать процесс овладения информацией, способствует более глубокому усвоению изучаемого материала, формирует свое отношение к конкретной проблеме.

Рекомендации по работе с литературой:

1. Важно читать вдумчиво, неторопливо с «мысленной проработкой» материала. Прочитайте текст не менее двух раз.
2. Научиться выделять главное в тексте, основные аргументы, выводы, улавливать проблематичный характер утверждений, особое внимание следует обращать на определение основных понятий. Попробуйте воспроизвести текст, закрыв книгу.
3. Просмотрите текст еще раз, делая вывод формул, доказательства теорем самостоятельно. Следует переходить к следующему вопросу только после правильного понимания предыдущего, производя на бумаге все вычисления (в том числе и те, которые ради краткости опущены в учебнике).
4. При работе с источниками и литературой важно уметь: сопоставлять, сравнивать, классифицировать, группировать, систематизировать информацию в соответствии с определенной учебной задачей; обобщать и оценивать полученную информацию; фиксировать основное содержание, формулировать, устно и письменно основную идею; составлять план, выделять основные формулы, уметь выводить их на основе полученных знаний.

Самостоятельное решение задач:

1. При решении задач нужно обосновать каждый этап решения исходя из теоретических положений курса. Полезно до начала вычислений составить краткий план решения, ставя перед собой следующие вопросы: Что это? Что я знаю, что умею? Что я буду делать? Зачем? Как?
2. Решения задач и примеров следует излагать подробно, вычисления располагать в строгом порядке, отделяя вспомогательные вычисления от основных.
3. Полученный ответ следует проверять способами, вытекающими из существа данной задачи. Полезно также, если возможно, решить задачу несколькими способами и сравнить полученные результаты.
4. Решение задач определенного типа нужно продолжать до приобретения твердых навыков в их решении.

Рекомендации по обеспечению самостоятельной работы:

1. Учитесь преодолевать самый высокий уровень непонимания материала («непонятно, что непонятно»).
2. При разборе примеров в аудитории или при выполнении домашних заданий целесообразно каждый шаг обосновывать теми или иными теоретическими положениями.

3. При изучении теоретического материала не задерживайте внимания на трудных и непонятных местах, смело их пропускайте и двигайтесь дальше, а затем возвращайтесь к тому, что было пропущено (часто последующее проясняет предыдущее).

4. С первых студенческих дней конструируйте собственный стиль понимания сути изучаемого материала. Математические дисциплины в этой ситуации являются наиболее успешным полигоном.

Консультации:

1. Если в процессе работы над изучением теоретического материала или при решении задач у студента возникают вопросы, разрешить которые самостоятельно не удастся (неясность терминов, формулировок теорем, отдельных задач и др.), то он может обратиться к преподавателю для получения от него письменной или устной консультации.

2. В своих запросах студент должен точно указать, в чем он испытывает затруднение. Если он не разобрался в теоретических объяснениях, или в доказательстве теоремы, или в выводе формулы по учебнику, то нужно указать, какой это учебник, год его издания и страницу, где рассмотрен затрудняющий его вопрос, и что именно его затрудняет. Если студент испытывает затруднение при решении задачи, то следует указать характер этого затруднения, привести предполагаемый план решения.

3. За консультацией следует обращаться и при сомнении в правильности ответов на вопросы для самопроверки.

МИНОБРНАУКИ РОССИИ

федеральное государственное бюджетное образовательное учреждение высшего
образования
«Алтайский государственный университет»

Экологические основы природопользования

рабочая программа дисциплины

Закреплена за кафедрой	Кафедра экономики и прикладной информатики (Бийск)		
Направление подготовки	38.02.06. Финансы		
Форма обучения	Очная		
Общая трудоемкость	0 ЗЕТ		
Учебный план	ФлБийск_38_02_06_Финансы-2021_9кл		
Часов по учебному плану	36	Виды контроля по семестрам	
в том числе:		зачеты:	4
аудиторные занятия	30		
самостоятельная работа	6		

Распределение часов по семестрам

Курс (семестр)	2 (4)		Итого	
	17,170000076294			
Неделя				
Вид занятий	УП	РПД	УП	РПД
Лекции	16	16	16	16
Практические	14	14	14	14
Сам. работа	6	6	6	6
Итого	36	36	36	36

Программу составил(и):
Преод., Капаева О.Г.

Рецензент(ы):
Преод., Богданова Анастасия Владимировна

Рабочая программа дисциплины
Экологические основы природопользования

разработана в соответствии с ФГОС:
Федеральный государственный образовательный стандарт среднего профессионального образования по специальности 38.02.06 ФИНАНСЫ (приказ Минобрнауки России от 05.02.2018 г. № 65)

составлена на основании учебного плана:
38.02.06 ФИНАНСЫ Профиль получаемого профессионального образования: социально-экономический
утвержденного учёным советом вуза от 26.06.2023 протокол № 4.

Рабочая программа одобрена на заседании кафедры
Кафедра экономики и прикладной информатики (Бийск)

Протокол от 26.06.2023 г. № 4
Срок действия программы: 20232024 уч. г.

Заведующий кафедрой

1. Цели освоения дисциплины

1.1.	Цели освоения дисциплины: - изучение основных принципов охраны окружающей среды и рационального природопользования; - приобретение основных навыков экологической культуры поведения в природе на окружающую среду; - понимание стратегии управления природопользованием и экологизации экономики, чтобы воздействие человека на окружающую среду оставалось в допустимых пределах.
------	--

2. Место дисциплины в структуре ООП

Цикл (раздел) ООП: ЕН

3. Компетенции обучающегося, формируемые в результате освоения дисциплины

ОК 01.	Выбирать способы решения задач профессиональной деятельности применительно к различным контекстам;
ОК 06.	Проявлять гражданско-патриотическую позицию, демонстрировать осознанное поведение на основе традиционных общечеловеческих ценностей, применять стандарты антикоррупционного поведения;
ОК 07.	Содействовать сохранению окружающей среды, ресурсосбережению, эффективно действовать в чрезвычайных ситуациях;
ПК 3.3.	Оценивать эффективность финансово-хозяйственной деятельности организации, планировать и осуществлять мероприятия по ее повышению;
ПК 4.2.	Осуществлять предварительный, текущий и последующий контроль хозяйственной деятельности объектов финансового контроля;

В результате освоения дисциплины обучающийся должен

3.1.	Знать:
3.1.1.	- состояние природных ресурсов России и мониторинг окружающей среды; - экологические принципы рационального природопользования.
3.2.	Уметь:
3.2.1.	- использовать представления о взаимосвязи организмов и среды обитания в профессиональной деятельности.
3.3.	Иметь навыки и (или) опыт деятельности (владеть):
3.3.1.	

4. Структура и содержание дисциплины

Код занятия	Наименование разделов и тем	Вид занятия	Семестр	Часов	Компетенции	Литература
Раздел 1. Предмет экологии						
1.1.	Исторический аспект развития экологии.	Лекции	4	2	ПК 4.2., ПК 3.3., ОК 07., ОК 06., ОК 01.	Л2.11, Л2.12, Л2.13, Л2.14, Л1.1, Л1.2, Л2.1, Л2.2, Л2.3, Л2.4, Л2.5, Л2.6, Л2.7, Л2.8, Л2.9, Л2.10
1.2.	Особенности взаимодействия	Лекции	4	2	ПК 4.2., ПК 3.3., ОК 07.,	Л2.11, Л2.12,

Код занятия	Наименование разделов и тем	Вид занятия	Семестр	Часов	Компетенции	Литература
	общества и природы.				ОК 06., ОК 01.	Л2.13, Л2.14, Л1.1, Л1.2, Л2.1, Л2.2, Л2.3, Л2.4, Л2.5, Л2.6, Л2.7, Л2.8, Л2.10
1.3.	Современный экологический кризис и осознание его обществом.	Практические	4	2	ПК 4.2., ПК 3.3., ОК 07., ОК 06., ОК 01.	Л2.11, Л2.12, Л2.13, Л2.14, Л1.1, Л1.2, Л2.1, Л2.2, Л2.3, Л2.4, Л2.5, Л2.7, Л2.8, Л2.10
1.4.	Исторические этапы взаимодействия общества и природы.	Сам. работа	4	1	ПК 4.2., ПК 3.3., ОК 07., ОК 06., ОК 01.	Л2.11, Л2.12, Л2.13, Л2.14, Л1.1, Л1.2, Л2.1, Л2.2, Л2.3, Л2.4, Л2.5, Л2.7, Л2.8, Л2.10
Раздел 2. Основные вопросы природопользования						
2.1.	Принципы и методы рационального природопользования	Лекции	4	2	ПК 4.2., ПК 3.3., ОК 07., ОК 06., ОК 01.	Л2.11, Л2.12, Л2.13, Л2.14, Л1.1, Л1.2, Л2.1, Л2.2, Л2.3, Л2.4, Л2.5, Л2.7, Л2.8, Л2.10
2.2.	Понятие мониторинга окружающей среды, экологическое регулирование	Лекции	4	2	ПК 4.2., ПК 3.3., ОК 07., ОК 06., ОК 01.	Л2.11, Л2.12, Л2.13, Л2.14, Л1.1, Л1.2, Л2.1, Л2.2, Л2.3, Л2.4, Л2.5, Л2.7, Л2.8, Л2.10
2.3.	Современные научные методы в природопользовании	Практические	4	2	ПК 4.2., ПК 3.3., ОК 07., ОК 06., ОК 01.	Л2.11, Л2.12, Л2.13, Л2.14, Л1.1, Л1.2, Л2.1, Л2.2, Л2.3, Л2.4, Л2.5, Л2.7, Л2.8, Л2.10

Код занятия	Наименование разделов и тем	Вид занятия	Семестр	Часов	Компетенции	Литература
2.4.	Природные ресурсы и их классификация	Практические	4	2	ПК 4.2., ПК 3.3., ОК 07., ОК 06., ОК 01.	Л2.11, Л2.12, Л2.13, Л2.14, Л1.1, Л1.2, Л2.1, Л2.2, Л2.3, Л2.4, Л2.5, Л2.7, Л2.8, Л2.10
2.5.	Прогнозирование последствий природопользования	Сам. работа	4	1	ПК 4.2., ПК 3.3., ОК 07., ОК 06., ОК 01.	Л2.11, Л2.12, Л2.13, Л2.14, Л1.1, Л1.2, Л2.1, Л2.2, Л2.3, Л2.4, Л2.5, Л2.7, Л2.8, Л2.10
Раздел 3. Загрязнение окружающей среды						
3.1.	Общая характеристика загрязнений естественного и антропогенного происхождения	Лекции	4	1	ПК 4.2., ПК 3.3., ОК 07., ОК 06., ОК 01.	Л2.11, Л2.12, Л2.13, Л2.14, Л1.1, Л1.2, Л2.1, Л2.2, Л2.3, Л2.4, Л2.5, Л2.7, Л2.8, Л2.10
3.2.	Физическое, химическое и биологическое загрязнение окружающей среды	Лекции	4	1	ПК 4.2., ПК 3.3., ОК 07., ОК 06., ОК 01.	Л2.11, Л2.12, Л2.13, Л2.14, Л1.1, Л1.2, Л2.1, Л2.2, Л2.3, Л2.4, Л2.5, Л2.7, Л2.8, Л2.10
3.3.	География мирового загрязнения	Лекции	4	2	ПК 4.2., ПК 3.3., ОК 07., ОК 06., ОК 01.	Л2.11, Л2.12, Л2.13, Л2.14, Л1.1, Л1.2, Л2.1, Л2.2, Л2.3, Л2.4, Л2.5, Л2.7, Л2.8, Л2.10
3.4.	Основные экологические проблемы России	Практические	4	2	ПК 4.2., ПК 3.3., ОК 07., ОК 06., ОК 01.	Л2.11, Л2.12, Л2.13, Л2.14, Л1.1, Л1.2, Л2.1, Л2.2, Л2.3, Л2.4, Л2.5,

Код занятия	Наименование разделов и тем	Вид занятия	Семестр	Часов	Компетенции	Литература
						Л2.7, Л2.8, Л2.10
3.5.	Территориальная составляющая глобальных экологических проблем	Практические	4	4	ПК 4.2., ПК 3.3., ОК 07., ОК 06., ОК 01.	Л2.11, Л2.12, Л2.13, Л2.14, Л1.1, Л1.2, Л2.1, Л2.2, Л2.3, Л2.4, Л2.5, Л2.7, Л2.8, Л2.10
3.6.	Государственные и общественные мероприятия по предотвращению разрушающих воздействий на природу	Сам. работа	4	1	ПК 4.2., ПК 3.3., ОК 07., ОК 06., ОК 01.	Л2.11, Л2.12, Л2.13, Л2.14, Л1.1, Л1.2, Л2.1, Л2.2, Л2.3, Л2.4, Л2.5, Л2.7, Л2.8, Л2.10
3.7.	Участие России в международном сотрудничестве	Сам. работа	4	1	ПК 4.2., ПК 3.3., ОК 07., ОК 06., ОК 01.	Л2.11, Л2.12, Л2.13, Л2.14, Л1.1, Л1.2, Л2.1, Л2.2, Л2.3, Л2.4, Л2.5, Л2.7, Л2.8, Л2.10
Раздел 4. Основы экологического права						
4.1.	Правовые и социальные вопросы природопользования	Лекции	4	1	ПК 4.2., ПК 3.3., ОК 07., ОК 06., ОК 01.	Л2.11, Л2.12, Л2.13, Л2.14, Л1.1, Л1.2, Л2.1, Л2.2, Л2.3, Л2.4, Л2.5, Л2.7, Л2.8, Л2.10
4.2.	Экологическая стандартизация и паспортизация	Лекции	4	1	ПК 4.2., ПК 3.3., ОК 07., ОК 06., ОК 01.	Л2.11, Л2.12, Л2.13, Л2.14, Л1.1, Л1.2, Л2.1, Л2.2, Л2.3, Л2.4, Л2.5, Л2.7, Л2.8, Л2.10
4.3.	Особо охраняемые природные территории. Классификация,	Лекции	4	2	ПК 4.2., ПК 3.3., ОК 07., ОК 06., ОК 01.	Л2.11, Л2.12, Л2.13, Л2.14, Л1.1,

Код занятия	Наименование разделов и тем	Вид занятия	Семестр	Часов	Компетенции	Литература
	структура, перспективы					Л1.2, Л2.1, Л2.2, Л2.3, Л2.4, Л2.5, Л2.7, Л2.8, Л2.10
4.4.	Экологическая экспертиза и особенности ее проведения	Практические	4	2	ПК 4.2., ПК 3.3., ОК 07., ОК 06., ОК 01.	Л2.11, Л2.12, Л2.13, Л2.14, Л1.1, Л1.2, Л2.1, Л2.2, Л2.3, Л2.4, Л2.5, Л2.7, Л2.8, Л2.10
4.5.	Заповедное дело в России	Сам. работа	4	1	ПК 4.2., ПК 3.3., ОК 07., ОК 06., ОК 01.	Л2.11, Л2.12, Л2.13, Л2.14, Л1.1, Л1.2, Л2.1, Л2.2, Л2.3, Л2.4, Л2.5, Л2.7, Л2.8, Л2.10
4.6.	Красная книга Алтайского	Сам. работа	4	1	ПК 4.2., ПК 3.3., ОК 07., ОК 06., ОК 01.	Л2.11, Л2.12, Л2.13, Л2.14, Л1.1, Л1.2, Л2.1, Л2.2, Л2.3, Л2.4, Л2.5, Л2.7, Л2.8, Л2.10

5. Ф о н д о ц е н о ч н ы х с р е д с т в

5.1. Контрольные вопросы и задания для проведения текущего контроля и промежуточной аттестации по итогам освоения дисциплины

Вопросы к зачету

1. Что означает слово «экология»? Кто впервые предложил использовать понятие «экология»?
2. Что составляет предмет изучения биологической, глобальной, социальной экологии?
3. Почему принято говорить о единстве организма и среды?
4. Укажите формы приспособления растений к условиям освещения.
5. Какую важную роль играет вода в биосфере?
6. Как происходит круговорот воды в природе? Какую роль в круговороте воды в природе играет транспирация?
7. На какие виды хозяйственной деятельности человеку необходимо вода?
8. Каковы основные источники загрязнения воды?
9. Что такое почва?
10. Какие виды загрязнения почв вам известны?
11. Что такое эрозия почвы? Каковы её последствия?
12. Что такое паразитизм? Расскажите о разных формах паразитизма.
13. Какую роль играют домашние животные в распространении паразитов чело-

века? Приведите примеры.

14. В чем сходство и различие паразитизма и хищничества? Приведите примеры.
 15. Что такое биогеоценозы, каковы его показатели?
 16. Что такое «экологическая сукцессия»?
 17. Какие изменения происходят в популяциях разных видов в ответ на увеличение плотности?
 18. Стоит ли разрешать охоту на диких животных? Если да, то можно ли сделать так, чтобы охота не наносила урона популяции этих животных?
 19. Каковы границы биосферы?
 20. Почему биосферу часто называют глобальной экосистемой?
 21. Каковы плюсы и минусы промышленной революции?
 22. Почему идет процесс урбанизации, несмотря на ухудшение жизни в больших городах?
 23. Назовите основные причины ускоренного роста численности населения Земли?
 24. Какое влияние на здоровье человека может оказать повышенный уровень шума?
 25. Каковы основные источники радиационного загрязнения?
 26. Каковы меры личной профилактики для предотвращения тяжелых заболеваний и преждевременной смерти?
 27. Почему большинство биологических процессов имеет циклический характер, то есть чередование периодов покоя и активности?
 28. Поясните, какой смысл вкладывается в понятие природопользование.
 29. Проанализируйте, почему природопользование должно быть рациональным.
- 135
30. Приведите примеры антропогенных воздействий на ресурсы атмосферы, водную среду, земельные ресурсы.
 31. Поясните, каким образом можно использовать энергию волн, ветра, солнца; приведите примеры.
 32. Обоснуйте необходимость создания Красной книги, приведите примеры.
 33. Дайте определение основных видов охраняемых территорий.
 34. Охарактеризуйте причины исчезновения отдельных видов растений и животных
 35. Сформулируйте понятие Мировой океан, предложенное Ю.М. Шокальским.
 36. Проанализируйте роль Мирового океана в мировом хозяйстве
 37. Охарактеризуйте значение лесов в природе и в жизни людей.
 38. Объясните, что включает в себя понятие экологический мониторинг.
 39. Назовите виды мониторинга.
 40. Охарактеризуйте методы мониторинга.
 41. Поясните, что такое биоиндикация.
 42. Дайте определение экологического права.
 43. Какой основной документ регулирует правоотношения в экологической сфере в настоящее время в РФ?
 44. Назовите федеральные целевые программы по охране окружающей среды, которые вам известны.
 45. Какие организации осуществляют международное сотрудничество в области охраны окружающей среды?

5.2. Темы письменных работ для проведения текущего контроля (эссе, рефераты, курсовые работы и др.)

Рекомендуемые темы рефератов

1. Солнечная энергия и ее использование.
2. Энергия ветра и ее использование.
3. Экологические проблемы снабжения большого города питьевой водой.
4. Экологические проблемы ликвидации бытовых отходов.
5. Промышленность, транспорт и энергетика как основные источники загрязнения воздушного бассейна.
6. Земельные ресурсы и их охрана. Деградация земель (эрозия, оползни, засоление, подтопление, заболачивание, иссушение). Мелиорирование земель. Оценка качества почвы. Категории земель РФ.
7. Растительность (режим лесопользования и режим использования нелесной растительности).
8. Животный мир (общее состояние и перспективы в использовании и охране). Правовой режим охоты и рыболовства.

9. Проблемы использования и воспроизводство природных ресурсов.
10. Влияние экологических факторов на здоровье населения.
11. Экологическое состояние почв ЧР.
12. Экологическое состояние водного бассейна ЧР.
13. Состояние и охрана атмосферного воздуха в ЧР.
14. Международное сотрудничество в области охраны окружающей среды.
15. Биосфера. Ноосфера. Техносфера. Основные компоненты и законы существования биосферы.
16. Глобальные круговороты основных биогенных веществ. Антропогенные воздействия на их динамику.
17. Экологический мониторинг окружающей среды.
18. Рациональное природопользование и восстановление природных ресурсов. Альтернативные источники энергии.
19. Основные организационно-экономические направления природоохранной деятельности по устранению негативного воздействия предприятий.
20. Глобальные экологические проблемы в мире.
21. Природные и антропогенные ландшафты и их оздоровительное значение.
22. Особо охраняемые природные территории и объекты ЧР.

5.3. Фонд оценочных средств для проведения промежуточной аттестации

См. приложение

Приложения

Приложение 1.  [ФОС Экологические основы природопользования.docx](#)

6. Учебно-методическое и информационное обеспечение дисциплины

6.1. Рекомендуемая литература

6.1.1. Основная литература

	Авторы	Заглавие	Издательство, год	Эл. адрес
Л1.1	Хван Т.А.	ЭКОЛОГИЧЕСКИЕ ОСНОВЫ ПРИРОДОПОЛЬЗОВАНИЯ 6-е изд., пер. и доп. Учебник для СПО: Гриф УМО СПО	М.:Издательство Юрайт, 2022	https://biblio-online.ru/book/F4479B7B-4648-4644-BD E2-1D2329CE1C2C
Л1.2	Кузнецов Л.М., Шмыков А.Ю., Курочкин В.Е. - под ред.	ЭКОЛОГИЧЕСКИЕ ОСНОВЫ ПРИРОДОПОЛЬЗОВАНИЯ. Учебник для СПО: Гриф УМО СПО	М.:Издательство Юрайт, 2018	https://urait.ru/book/ekologicheskie-osnovy-prirodopolzovaniya-416072

6.1.2. Дополнительная литература

	Авторы	Заглавие	Издательство, год	Эл. адрес
--	--------	----------	-------------------	-----------

Л2.1	Кузнецов Л.М., Николаев А.С.	ЭКОЛОГИЯ 2-е изд., пер. и доп. Учебник и практикум для СПО: Гриф УМО СПО	М.:Издательство Юрайт, 2018	https://biblio-online.ru/book/D29DC3F3-B4B8-4CF6-BF8F-5210DF4DE2E8
Л2.2		:	,	
Л2.3	Сазонов Э. В.	ЭКОЛОГИЯ ГОРОДСКОЙ СРЕДЫ 2-е изд., испр. и доп. Учебное пособие для СПО: Гриф УМО СПО	М.:Издательство Юрайт, 2018	https://urait.ru/bcode/423762
Л2.4	Данилов-Данильян В.И. - отв. ред.	ЭКОЛОГИЯ. Учебник и практикум для СПО: Гриф УМО СПО	М.:Издательство Юрайт, 2018	https://biblio-online.ru/book/6F552A61-1591-4640-BF0C-7C691D1D441B
Л2.5	Павлова Е. И., Новиков В. К.	ЭКОЛОГИЯ. Учебник и практикум для СПО: Гриф УМО СПО	М.:Издательство Юрайт, 2018	https://biblio-online.ru/book/E97AC712-5021-4202-9244-82F774D8D649
Л2.6	Кондратьева О.Е. - Отв. ред.	ЭКОЛОГИЯ. Учебник и практикум для СПО: Гриф УМО СПО	М.:Издательство Юрайт, 2018	https://biblio-online.ru/book/EE2558D2-228F-4AC9-8066-A153D5038FC3
Л2.7	Третьяков Н. А. ; под науч. ред. Шишова М.Г.	ЭКОЛОГИЯ. Учебное пособие для СПО: Гриф УМО СПО	М.:Издательство Юрайт, 2018	https://biblio-online.ru/book/476B7833-D0AD-4893-88CB-3F195BC07935
Л2.8	Блинов Л.Н., Полякова В.В., Семенча А.В.	ЭКОЛОГИЯ. Учебное пособие для СПО: Гриф УМО СПО	М.:Издательство Юрайт, 2018	https://biblio-online.ru/book/DCCAD32A-5B2B-4CB1-8778-5B57163C9B43
Л2.9	Кузнецов Л.М., Николаев А.С.	Экология: Учебник и практикум для СПО	Юрайт, 2018	https://biblio-online.ru/book/D29DC3F3-B4B8-4CF6-BF8F-5210DF4DE2E8/ekologiya
Л2.10	Павлова Е. И., Новиков В. К.	ОБЩАЯ ЭКОЛОГИЯ И ЭКОЛОГИЯ ТРАНСПОРТА: Учебник и практикум для СПО	Юрайт, 2018	https://biblio-online.ru/book/717C4696-5680-4DE0-8A3C-47A37F377F80/obschaya-ekologiya-i-ekologiya-transporta
Л2.11	Ларионов Н.М., Рябышенков А.С.	Промышленная экология: Учебник для СПО	М. : Издательство Юрайт, 2022	https://urait.ru/bcode/491868

Л2.12	Трифонов а Т.А., Мищенко Н.В., Орешнико ва Н.В.	ГИГИЕНА И ЭКОЛОГИЯ ЧЕЛОВЕКА 2-е изд., испр. и доп. Учебное пособие для СПО: Гриф УМО СПО	М.:Издательство Юрайт, 2018	https://biblio-online.ru/book/D64C9D29-D217-4BAB-886E-05B39E707EBD
Л2.13	Павлова Е. И., Новиков В. К.	ОБЩАЯ ЭКОЛОГИЯ И ЭКОЛОГИЯ ТРАНСПОРТА 5-е изд., пер. и доп. Учебник и практикум для СПО: Гриф УМО СПО	М.:Издательство Юрайт, 2018	https://urait.ru/book/obschaya-ekologiya-i-ekologiya-transporta-424346
Л2.14	Ларионов Н. М., Рябышенк ов А. С.	ПРОМЫШЛЕННАЯ ЭКОЛОГИЯ 2-е изд., пер. и доп. Учебник и практикум для СПО: Гриф УМО СПО	М.:Издательство Юрайт, 2018	https://biblio-online.ru/book/D42B23C2-6EC5-456C-A3E0-53D24F437882

6.2. Перечень ресурсов информационно-телекоммуникационной сети "Интернет"

	Название	Эл. адрес
Э1		https://portal.edu.asu.ru/course/view.php?id=10036

6.3. Перечень программного обеспечения

Microsoft Windows 7 Professional, № 60674416 от 17.07.2012;
Microsoft Office Professional Plus 2010, № 60674416 от 17.07.2012.
Microsoft Windows Vista OEM

6.4. Перечень информационных справочных систем

Информационная справочная система:
ИТС ПРОФ ВУЗ (в рамках договора № 126-3 от 01.04.2015 г.)
СПС КонсультантПлюс (<http://www.consultant.ru/>)
СПС Гарант (<http://www.garant.ru/>)
Профессиональные базы данных:
1. Электронная библиотечная система Алтайского государственного университета (<http://elibrary.asu.ru/>);
2. Научная электронная библиотека elibrary (<http://elibrary.ru>)

7. М а т е р и а л ь н о – т е х н и ч е с к о е о б е с п е ч е н и е д и с ц и п л и н ы

Аудитория	Назначение	Оборудование
№ 207 (филиал в г. Бийске)	помещение для хранения и профилактического обслуживания учебного оборудования.	Вспомогательное лабораторное оборудование; переносные ноутбуки.
№ 105 (филиал в г. Бийске)	помещение для самостоятельной работы обучающихся.	Учебная мебель; ноутбуки с подключением к информационно-телекоммуникационной сети «Интернет» и доступом в электронную информационно-образовательную среду.

Аудитория	Назначение	Оборудование
Учебная аудитория	для проведения занятий лекционного типа, занятий семинарского типа (лабораторных и(или) практических), групповых и индивидуальных консультаций, текущего контроля и промежуточной аттестации, курсового проектирования (выполнения курсовых работ), проведения практик	Стандартное оборудование (учебная мебель для обучающихся, рабочее место преподавателя, доска)
№ 101 (филиал в г. Бийске)	кабинет социально-экономических дисциплин – учебная аудитория для проведения занятий всех видов (дисциплинарной, междисциплинарной и модульной подготовки), групповых и индивидуальных консультаций, текущего контроля и промежуточной аттестации.	Учебная мебель; рабочее место преподавателя; доска магнитно-маркерная; кафедра; интерактивная доска со встроенным проектором; переносной ноутбук из аудитории № 207.

8. М е т о д и ч е с к и е у к а з а н и я д л я о б у ч а ю щ и х с я п о о с в о е н и ю д и с ц и п л и н ы

МЕТОДИЧЕСКИЕ РЕКОМЕНДАЦИИ ПО ОРГАНИЗАЦИИ РАБОТЫ ОБУЧАЮЩИХСЯ В ХОДЕ ЛЕКЦИОННЫХ ЗАНЯТИЙ

Работа на лекции - первый важный шаг к уяснению учебного материала, поэтому при изучении дисциплины следует обратить особое внимание на конспектирование лекционного материала. От умения эффективно воспринимать, а затем и усваивать подаваемый лектором материал во многом зависит успех обучения. Умение слушать и адекватно реагировать на получаемую информацию важно и при работе по организации того или иного процесса, при проведении различного рода семинаров, собраний, конференций и т.д.

В качестве методической рекомендации для улучшения процесса усвоения лекции может выступать план лекции. Основные его моменты заключаются в следующем.

1. Выделение основных положений. Нельзя запомнить абсолютно все, что говорит лектор, выступающий. Однако можно и нужно запомнить его основные мысли. Опытный лектор специально выделяет основные положения своей лекции и разъясняет их. Но часто это приходится делать самостоятельно самому слушателю.

Для выделения основных положений в лекции необходимо обращать внимание на вводные фразы, используемые лектором для перехода к новым положениям (разделам) лекции.

2. Поэтапный анализ и обобщение. Во время лекции преподавателя необходимо периодически анализировать и обобщать положения, раскрываемые в его лекции. Подходящим моментом для этого является заявление лектора (возможно, стандартной фразой, например, "далее", "итак", "таким образом", "следовательно" и т.д.) о том, что он переходит к другому вопросу.

3. Постоянная готовность слушать лекцию до конца. Когда известно, что предстоит выслушать длинную лекцию, возникает соблазн заранее решить, что ее слушать не стоит. Если так и происходит, то внимание обучающегося сознательно переключается на что-то другое, а сам учащийся старается убедить себя в том, что данная лекция действительно не заслуживает его внимания. В других случаях обучающийся некоторое время внимательно относится к прослушиванию лекционного материала, а затем, решив, что он не представляет для него особого интереса, отвлекается. В связи с этим предлагается следующая рекомендация — нельзя делать преждевременной оценки лекции, надо приучить себя внимательно выслушивать до конца любую лекцию, любое выступление

Методика конспектирования учебного материала.

Конспект — универсальная форма записи. Главное требование к конспекту — запись должна быть систематической, логически связной. Постоянная, всесторонняя работа над информацией в той или иной форме — ключ к успеху.

МЕТОДИЧЕСКИЕ РЕКОМЕНДАЦИИ ОБУЧАЮЩИМСЯ ПО ПОДГОТОВКЕ ПРАКТИЧЕСКИХ ЗАНЯТИЙ.

Практические занятия по данному курсу имеют существенное значение для усвоения и закрепления обучающимися изучаемого теоретического материала. Они предназначены (в том числе через самостоятельное изучение и последующее коллективное обсуждение) помочь понять и закрепить в сознании обучающихся основные проблемы данной дисциплины и пути их решения.

Задачи практических занятий:

- становление и развитие познавательной мотивации;
- умение использовать полученные знания в дальнейшей учебной и профессиональной деятельности;
- овладение понятийным аппаратом в области данной дисциплины;
- овладение умениями и навыками постановки и решения интеллектуальных проблем и задач, отстаивания своей точки зрения;
- повторение и закрепление знаний;
- контроль;
- педагогическое общение.

Приступая к подготовке темы практического занятия, обучающиеся должны, прежде всего, внимательно ознакомиться с его вопросами, а также учебной программой по данной теме.

Учебная программа позволяет обучающимся наиболее качественно и правильно сформулировать краткий план ответа, помогает лучше сориентироваться при проработке вопроса, способствует структурированию знаний. При подготовке к занятиям следует использовать учебники, учебные пособия, приведенные в списке основной и дополнительной литературы.

Обучающиеся должны готовить все вопросы соответствующего занятия и, кроме того, обязаны уметь давать определения основным понятиям каждого занятия.

Отвечать на тот или иной вопрос рекомендуется наиболее полно и точно, при этом нужно уметь логически грамотно выражать и обосновывать свою точку зрения.

МЕТОДИЧЕСКИЕ РЕКОМЕНДАЦИИ ПО ОРГАНИЗАЦИИ САМОСТОЯТЕЛЬНОЙ РАБОТЫ ОБУЧАЮЩИХСЯ.

В процессе освоения данного курса обучающиеся должны усвоить его категориальный аппарат. Для наиболее эффективного усвоения материала в процессе изучения курса особое место уделяется развитию творческих способностей. Учебный процесс ориентируется на саморазвивающуюся личность, которая стремится к самопознанию и принятию самостоятельных решений.

Самостоятельная работа обучающихся проводится с целью:

- закрепления знаний обучающегося по изучаемой дисциплине;
- углубления и расширения общекультурного уровня обучающегося;
- формирования умений подбирать и использовать научную, справочную и др. литературу;
- развития познавательных способностей обучающегося, а также его творческого потенциала;
- формирования навыков научно-исследовательской работы.

Для достижения указанных целей обучающийся должен решать следующие задачи:

- изучить рекомендованную литературу, уделяя особое внимание первоисточникам;
- выполнять предлагаемые задания;
- выполнять требования, предъявляемые преподавателем при подготовке к практическим занятиям.

Самостоятельная работа делится на аудиторную – во время которой обучающийся составляет конспект лекций, принимает активное участие в работе на практическом занятии, и внеаудиторную – выполнение заданий, предложенных преподавателем на дом, а так же подготовка к занятиям.

Основным заданием для внеаудиторной самостоятельной работы является конспектирование текста. Данное задание выполняется при изучении каждой темы учебной дисциплины. Цель данного задания заключается в вычленении основных идей автора изучаемого исследования. В процессе выполнения данного задания, обучающийся конкретизирует изученную им информацию, которая в дальнейшем помогает ему на занятии и при подготовке к соответствующей форме аттестации.

После каждого раздела изучаемой дисциплины студенты выполняют работу, типы заданий и критерии оценки представлены в комплекте ФОС. (см. Приложение)

МИНОБРНАУКИ РОССИИ

федеральное государственное бюджетное образовательное учреждение высшего образования
«Алтайский государственный университет»

Основы организации и функционирования бюджетной системы Российской Федерации

рабочая программа дисциплины

Закреплена за кафедрой	Кафедра экономики и прикладной информатики (Бийск)		
Направление подготовки	38.02.06. Финансы		
Форма обучения	Очная		
Общая трудоемкость	0 ЗЕТ		
Учебный план	ФлБийск_38_02_06_Финансы-2021_9кл		
Часов по учебному плану	70	Виды контроля по семестрам	
в том числе:		диф. зачеты: 4	
аудиторные занятия	64		
самостоятельная работа	6		

Распределение часов по семестрам

Курс (семестр)	2 (4)		Итого	
	Неделя	17,170000076294		
Вид занятий	УП	РПД	УП	РПД
Лекции	38	38	38	38
Практические	26	26	26	26
Сам. работа	6	6	6	6
Итого	70	70	70	70

Программу составил(и):
Препод., Карасева Светлана Сергеевна

Рецензент(ы):
Канд.экон.наук, Доцент, Подольная Наталья Павловна

Рабочая программа дисциплины
Основы организации и функционирования бюджетной системы Российской Федерации

разработана в соответствии с ФГОС:
Федеральный государственный образовательный стандарт среднего профессионального образования по специальности 38.02.06 ФИНАНСЫ (приказ Минобрнауки России от 05.02.2018 г. № 65)

составлена на основании учебного плана:
38.02.06 ФИНАНСЫ Профиль получаемого профессионального образования: социально-экономический
утвержденного учёным советом вуза от 26.06.2023 протокол № 4.

Рабочая программа одобрена на заседании кафедры
Кафедра экономики и прикладной информатики (Бийск)

Протокол от 26.06.2023 г. № 4
Срок действия программы: 20232024 уч. г.

Заведующий кафедрой

1. Ц е л и о с в о е н и я д и с ц и п л и н ы

1.1.	формирование у студентов системы современных базовых знаний в области функционирования бюджетной системы Российской Федерации и организации бюджетного процесса в Российской Федерации; формирование умений, навыков и компетенций, необходимых для управления бюджетами бюджетной системы Российской Федерации.
------	---

2. М е с т о д и с ц и п л и н ы в с т р у к т у р е О О П

Цикл (раздел) ООП: **МДК.01**

3. К о м п е т е н ц и и о б у ч а ю щ е г о с я , ф о р м и р у е м ы е в р е з у л ь т а т е о с в о е н и я д и с ц и п л и н ы

ОК 01.	Выбирать способы решения задач профессиональной деятельности применительно к различным контекстам;
ОК 02.	Осуществлять поиск, анализ и интерпретацию информации, необходимой для выполнения задач профессиональной деятельности;
ОК 03.	Планировать и реализовывать собственное профессиональное и личностное развитие;
ОК 04.	Работать в коллективе и команде, эффективно взаимодействовать с коллегами, руководством, клиентами;
ОК 05.	Осуществлять устную и письменную коммуникацию на государственном языке Российской Федерации с учетом особенностей социального и культурного контекста;

ОК 06.	Проявлять гражданско-патриотическую позицию, демонстрировать осознанное поведение на основе традиционных общечеловеческих ценностей, применять стандарты антикоррупционного поведения;
ОК 09.	Использовать информационные технологии в профессиональной деятельности;
ОК 10.	Пользоваться профессиональной документацией на государственном и иностранном языках;
ОК 11.	Использовать знания по финансовой грамотности, планировать предпринимательскую деятельность в профессиональной сфере.
ПК 1.1.	Рассчитывать показатели проектов бюджетов бюджетной системы Российской Федерации;
ПК 1.2.	Обеспечивать исполнение бюджетов бюджетной системы Российской Федерации;
ПК 1.3.	Осуществлять контроль за совершением операций со средствами бюджетов бюджетной системы Российской Федерации;

В результате освоения дисциплины обучающийся должен

3.1.	Знать:
3.1.1.	<ul style="list-style-type: none"> – нормативные правовые акты, регулирующие деятельность органов государственной власти и органов местного самоуправления по вопросам организации бюджетного процесса, межбюджетных отношений, финансово-экономического планирования; – структуру бюджетной системы Российской Федерации, принципы ее построения; – бюджетные полномочия Российской Федерации, субъектов Российской Федерации и муниципальных образований; – понятие бюджетной классификации Российской Федерации и порядок ее применения; – порядок формирования доходов и расходов бюджетов бюджетной системы Российской Федерации и основы их разграничения между звеньями бюджетной системы; – порядок определения дефицита бюджетов бюджетной системы Российской Федерации и источников его финансирования; – формы и условия предоставления межбюджетных трансфертов из федерального бюджета, бюджетов субъектов Российской Федерации и местных бюджетов; – участников бюджетного процесса в Российской Федерации и их полномочия; порядок составления, рассмотрения и утверждения бюджетов бюджетной системы Российской Федерации; – основы исполнения бюджетов бюджетной системы Российской Федерации; – порядок составления и ведения сводной бюджетной росписи; – процедуры исполнения бюджетов бюджетной системы Российской Федерации по доходам и расходам; – порядок кассового обслуживания исполнения бюджетов бюджетной системы Российской Федерации.
3.2.	Уметь:
3.2.1.	<ul style="list-style-type: none"> – использовать бюджетное законодательство, подзаконные нормативные правовые акты в своей профессиональной деятельности; – применять бюджетную классификацию Российской Федерации в Российской Федерации; – составлять сводные перечни главных распорядителей (распорядителей) и получателей бюджетных средств, главных администраторов и администраторов доходов бюджета и источников финансирования дефицита бюджета; – формировать реестры расходных обязательств муниципального образования; – проектировать предельные объемы бюджетных средств по главным

	распорядителям (распорядителям) средств бюджетов, государственным и муниципальным учреждениям; – проводить мониторинг целевых программ, финансируемых из бюджетов бюджетной системы Российской Федерации; – определять дефицит бюджета и источники его финансирования; – составлять сводную бюджетную роспись.
3.3.	Иметь навыки и (или) опыт деятельности (владеть):
3.3.1.	– расчетом показателей проектов бюджетов бюджетной системы Российской Федерации; – организацией исполнения бюджетов бюджетной системы Российской Федерации; – осуществлять контроль за своевременным совершением операций со средствами бюджетов бюджетной системы Российской Федерации, их целевым и эффективным использованием.


4. Структура и содержание дисциплины

Код занятия	Наименование разделов и тем	Вид занятия	Семестр	Часов	Компетенции	Литература
Раздел 1. Бюджетное устройство Российской Федерации						
1.1.	Понятие бюджета и бюджетной системы	Лекции	4	4	ПК 1.3., ПК 1.2., ПК 1.1., ОК 11., ОК 10., ОК 09., ОК 06., ОК 05., ОК 04., ОК 03., ОК 02., ОК 01.	Л1.1, Л2.1
1.2.	Понятие бюджета и бюджетной системы	Практические	4	4	ПК 1.3., ПК 1.1., ОК 11., ОК 10., ОК 09., ОК 06., ОК 05., ОК 04., ОК 03., ОК 02., ОК 01.	Л1.1, Л2.1
1.3.	Понятие бюджета и бюджетной системы	Сам. работа	4	1	ПК 1.3., ПК 1.1., ОК 11., ОК 10., ОК 09., ОК 06., ОК 05., ОК 04., ОК 03., ОК 02., ОК 01.	Л1.1, Л2.1
1.4.	Формирование доходов и расходов бюджетов бюджетной системы Российской Федерации. Межбюджетные отношения.	Лекции	4	6	ПК 1.3., ПК 1.1., ОК 11., ОК 10., ОК 09., ОК 06., ОК 05., ОК 04., ОК 03., ОК 02., ОК 01.	Л1.1, Л2.1
1.5.	Формирование доходов и	Практические	4	2	ПК 1.3., ПК 1.1., ОК 11., ОК	Л1.1, Л2.1

Код занятия	Наименование разделов и тем	Вид занятия	Семестр	Часов	Компетенции	Литература
	расходов бюджетов бюджетной системы Российской Федерации. Межбюджетные отношения.				10., ОК 09., ОК 06., ОК 05., ОК 04., ОК 03., ОК 02., ОК 01.	
1.6.	Формирование доходов и расходов бюджетов бюджетной системы Российской Федерации. Межбюджетные отношения.	Сам. работа	4	2	ПК 1.3., ПК 1.1., ОК 11., ОК 10., ОК 09., ОК 06., ОК 05., ОК 04., ОК 03., ОК 02., ОК 01.	Л1.1, Л2.1
1.7.	Бюджетная классификация Российской Федерации	Лекции	4	6	ПК 1.3., ПК 1.1., ОК 11., ОК 10., ОК 09., ОК 06., ОК 05., ОК 04., ОК 03., ОК 02., ОК 01.	Л1.1, Л2.1
1.8.	Бюджетная классификация Российской Федерации	Практические	4	10	ПК 1.3., ПК 1.1., ОК 11., ОК 10., ОК 09., ОК 06., ОК 05., ОК 04., ОК 03., ОК 02., ОК 01.	Л1.1, Л2.1
1.9.	Бюджетная классификация Российской Федерации	Сам. работа	4	1	ПК 1.3., ПК 1.1., ОК 11., ОК 10., ОК 09., ОК 06., ОК 05., ОК 04., ОК 03., ОК 02., ОК 01.	Л1.1, Л2.1
1.10.	Организация составления, рассмотрения и утверждения бюджетов бюджетной системы Российской Федерации	Лекции	4	8	ПК 1.3., ПК 1.1., ОК 11., ОК 10., ОК 09., ОК 06., ОК 05., ОК 04., ОК 03., ОК 02., ОК 01.	Л1.1, Л2.1
1.11.	Организация составления, рассмотрения и утверждения бюджетов бюджетной системы	Практические	4	4	ПК 1.3., ПК 1.1., ОК 11., ОК 10., ОК 09., ОК 06., ОК 05., ОК 04., ОК 03., ОК 02., ОК 01.	Л1.1, Л2.1

Код занятия	Наименование разделов и тем	Вид занятия	Семестр	Часов	Компетенции	Литература
	Российской Федерации					
1.12.	Организация составления, рассмотрения и утверждения бюджетов бюджетной системы Российской Федерации	Сам. работа	4	2	ПК 1.3., ПК 1.1., ОК 11., ОК 10., ОК 09., ОК 06., ОК 05., ОК 04., ОК 03., ОК 02., ОК 01.	Л1.1, Л2.1
1.13.	Организация исполнения бюджетов бюджетной системы Российской Федерации.	Лекции	4	14	ПК 1.3., ПК 1.1., ОК 11., ОК 10., ОК 09., ОК 06., ОК 05., ОК 04., ОК 03., ОК 02., ОК 01.	Л1.1, Л2.1
1.14.	Организация исполнения бюджетов бюджетной системы Российской Федерации.	Практические	4	6	ПК 1.3., ПК 1.1., ОК 11., ОК 10., ОК 09., ОК 06., ОК 05., ОК 04., ОК 03., ОК 02., ОК 01.	Л1.1, Л2.1

5. Ф о н д о ц е н о ч н ы х с р е д с т в

5.1. Контрольные вопросы и задания для проведения текущего контроля и промежуточной аттестации по итогам освоения дисциплины
Закреплено в приложении
5.2. Темы письменных работ для проведения текущего контроля (эссе, рефераты, курсовые работы и др.)
Закреплено в приложении
5.3. Фонд оценочных средств для проведения промежуточной аттестации
Закреплено в приложении ФОС_Основы организации и функционирования бюджетной системы Российской Федерации_2021
Приложения
Приложение 1.  ФОС_Основы организации и функционирования БС РФ867ac48e-9a63-4f19-804d-439930209a6028062513-060b-4b63-a4dd-6309e338a55a.docx

6. У ч е б н о – м е т о д и ч е с к о е и и н ф о р м а ц и о н н о е о б е с п е ч е н и е д и с ц и п л и н ы

6.1. Рекомендуемая литература

6.1.1. Основная литература				
	Авторы	Заглавие	Издательство, год	Эл. адрес
Л1.1	Поляк Г.Б. - под ред., Смирнова Е.Е. - под ред.	НАЛОГИ И НАЛОГООБЛОЖЕН ИЕ 3-е изд., пер. и доп. Учебник и практикум для СПО: Гриф УМО СПО	М.:Издательство Юрайт, 2018	https://biblio-online.ru/book/6D6531E9-F215-4252-B692-F31B649F894B
6.1.2. Дополнительная литература				
	Авторы	Заглавие	Издательство, год	Эл. адрес
Л2.1	Черник Д.Г. - отв. ред., Шмелев Ю.Д. - отв. ред.	НАЛОГИ И НАЛОГООБЛОЖЕН ИЕ 3-е изд., пер. и доп. Учебник и практикум для СПО: Гриф УМО СПО	М.:Издательство Юрайт, 2018	https://biblio-online.ru/book/C4E324FE-1025-4CA2-94E5-76F0311A77D9
6.2. Перечень ресурсов информационно-телекоммуникационной сети "Интернет"				
	Название		Эл. адрес	
Э1	электронный курс		https://portal.edu.asu.ru/course/view.php?id=9982	
6.3. Перечень программного обеспечения				
ОС Windows Приложения MS Office: - MS Word, - MS Excel, - MS PowerPoint, 7-Zip AcrobatReader				
6.4. Перечень информационных справочных систем				
Информационная справочная система: СПС КонсультантПлюс (инсталлированный ресурс АлтГУ или http://www.consultant.ru/) Профессиональные базы данных: 1. Электронная библиотечная система Алтайского государственного университета (http://elibrary.asu.ru/); 2. Научная электронная библиотека elibrary (http://elibrary.ru)				

7. М а т е р и а л ь н о – т е х н и ч е с к о е о б е с п е ч е н и е д и с ц и п л и н ы

Аудитория	Назначение	Оборудование
№ 208 (филиал в г. Бийске)	кабинет правового обеспечения профессиональной деятельности – учебная аудитория для проведения занятий всех видов (дисциплинарной, междисциплинарной и модульной подготовки), групповых и индивидуальных консультаций, текущего	Учебная мебель; рабочее место преподавателя; доска меловая; кафедра; учебно-методические пособия.

Аудитория	Назначение	Оборудование
	контроля и промежуточной аттестации.	

8. М е т о д и ч е с к и е у к а з а н и я д л я о б у ч а ю щ и х с я п о о с в о е н и ю д и с ц и п л и н ы

При реализации дисциплины "Основы организации и функционирования бюджетной системы Российской Федерации" используются активные и интерактивные методы:

При проведении лекционных занятий:

- устный фронтальный опрос по теме занятия;
- лекция-визуализация (презентация);
- лекция-беседа;
- лекция-интервью (ответы преподавателя на вопросы обучающихся по проблемным вопросам аудита).

При проведении практических занятий:

- ситуационные методы (анализ конкретных ситуаций, решение ситуационных задач);
- дискуссия;
- обзор инноваций в Налоговом кодексе.

В самостоятельной работе студентов использование интерактивных форм заключается в выполнении индивидуальных и групповых творческих заданий.

Планирование и организация времени, необходимого для изучения дисциплины.

Важным условием успешного освоения дисциплины "Основы организации и функционирования бюджетной системы Российской Федерации" является создание системы правильной организации труда, позволяющей распределить учебную нагрузку равномерно в соответствии с графиком образовательного процесса. Большую помощь в этом может оказать составление плана работы на семестр, месяц, неделю, день. Его наличие позволит подчинить свободное время целям учебы, что позволит сделать обучение более эффективным. Наличие самоконтроля, является необходимым условием успешной учебы. Все задания к практическим занятиям, а также задания, вынесенные на самостоятельную работу, рекомендуется выполнять непосредственно после соответствующей темы лекционного курса, что способствует лучшему усвоению материала, позволяет своевременно выявить и устранить «пробель» в знаниях.

Подготовка к лекциям.

В ходе лекционных занятий вести конспектирование учебного материала. Обращать внимание на категории, формулировки, раскрывающие содержание тех или иных явлений и процессов, научные выводы и практические рекомендации. Желательно оставить в рабочих конспектах поля, на которых делать пометки из рекомендованной литературы, дополняющие материал прослушанной лекции, а также подчеркивающие особую важность тех или иных теоретических положений. Целесообразно разработать собственную систему сокращений, аббревиатур и символов. Задавать преподавателю уточняющие вопросы с целью уяснения теоретических положений, разрешения спорных ситуаций. Дорабатывать свой конспект лекции, делая в нем соответствующие записи из литературы, рекомендованной преподавателем и предусмотренной учебной программой - в ходе подготовки к семинарам изучить основную литературу, ознакомиться с дополнительной литературой, новыми публикациями в периодических изданиях: журналах, газетах и т.д. При этом учесть рекомендации преподавателя и требования учебной программы. Конспектирование лекций – сложный вид аудиторной работы, предполагающий интенсивную умственную деятельность студента. Конспект является полезным тогда, когда записано самое существенное и сделано это самим обучающимся. Не надо стремиться записать дословно всю лекцию. Такое «конспектирование» приносит больше вреда, чем пользы. Целесообразно вначале понять основную мысль, излагаемую лектором, а затем записать ее. Желательно запись осуществлять на одной странице листа или оставляя поля, на которых позднее, при самостоятельной работе с конспектом, можно сделать дополнительные записи, отметить непонятные места.

Подготовка к практическим занятиям.

Подготовку к каждому практическому занятию студент должен начать с ознакомления с планом практического занятия, который отражает содержание предложенной темы. Тщательное продумывание и изучение вопросов плана основывается на проработке текущего материала лекции, а затем изучения обязательной и дополнительной литературы, рекомендованной к

данной теме. В процессе подготовки к практическим занятиям, студентам необходимо обратить особое внимание на самостоятельное изучение рекомендованной литературы. При всей полноте конспектирования лекции в ней невозможно изложить весь материал из-за лимита аудиторных часов. Поэтому самостоятельная работа с учебниками, учебными пособиями, научной, справочной литературой, материалами периодических изданий и Интернета является наиболее эффективным методом получения дополнительных знаний, позволяет значительно активизировать процесс овладения информацией, способствует более глубокому усвоению изучаемого материала, формирует у студентов свое отношение к конкретной проблеме. Подготовка к промежуточной и итоговой аттестации.

При изучении данной дисциплины с учетом использования балльно-рейтинговой системы студент должен сдать контрольные и индивидуальные работы. Итоговая аттестация проводится в форме зачета.

При подготовке к промежуточной аттестации целесообразно:

- внимательно изучить перечень вопросов и определить, в каких источниках находятся сведения, необходимые для ответа на них;
- внимательно прочитать рекомендованную литературу;
- составить краткие конспекты ответов (планы ответов);
- порешать основные типовые задачи.

МИНОБРНАУКИ РОССИИ

федеральное государственное бюджетное образовательное учреждение высшего образования

«Алтайский государственный университет»

Основы финансового планирования в государственных (муниципальных) учреждениях

рабочая программа дисциплины

Закреплена за кафедрой	Кафедра экономики и прикладной информатики (Бийск)	
Направление подготовки	38.02.06. Финансы	
Форма обучения	Очная	
Общая трудоемкость	0 ЗЕТ	
Учебный план	ФлБийск_38_02_06_Финансы-2021_9кл	
Часов по учебному плану в том числе:	62	Виды контроля по семестрам диф. зачеты: 4

аудиторные занятия 56
самостоятельная работа 6

Распределение часов по семестрам

Курс (семестр)	2 (4)		Итого	
	Неделя	17,170000076294		
Вид занятий	УП	РПД	УП	РПД
Лекции	28	28	28	28
Практические	28	28	28	28
Сам. работа	6	6	6	6
Итого	62	62	62	62

Программу составил(и):
Преод., Карасева Светлана Сергеевна

Рецензент(ы):
Канд.экон.наук, Доцент, Подольная Наталья Павловна

Рабочая программа дисциплины
Основы финансового планирования в государственных (муниципальных) учреждениях

разработана в соответствии с ФГОС:
Федеральный государственный образовательный стандарт среднего профессионального образования по специальности 38.02.06 ФИНАНСЫ (приказ Минобрнауки России от 05.02.2018 г. № 65)

составлена на основании учебного плана:
38.02.06 ФИНАНСЫ Профиль получаемого профессионального образования: социально-экономический
утвержденного учёным советом вуза от 26.06.2023 протокол № 4.

Рабочая программа одобрена на заседании кафедры
Кафедра экономики и прикладной информатики (Бийск)

Протокол от 26.06.2023 г. № 4
Срок действия программы: 20232024 уч. г.

Заведующий кафедрой

1. Ц е л и о с в о е н и я д и с ц и п л и н ы

1.1.	изучение основ финансового планирования в государственных и муниципальных учреждениях; получение практических навыков финансового планирования в государственных и муниципальных учреждениях.
------	--

2. М е с т о д и с ц и п л и н ы в с т р у к т у р е О О П

Цикл (раздел) ООП: МДК.01

3. Компетенции обучающегося, формируемые в результате освоения дисциплины

ОК 01.	Выбирать способы решения задач профессиональной деятельности применительно к различным контекстам;
ОК 02.	Осуществлять поиск, анализ и интерпретацию информации, необходимой для выполнения задач профессиональной деятельности;
ОК 03.	Планировать и реализовывать собственное профессиональное и личностное развитие;
ОК 04.	Работать в коллективе и команде, эффективно взаимодействовать с коллегами, руководством, клиентами;
ОК 05.	Осуществлять устную и письменную коммуникацию на государственном языке Российской Федерации с учетом особенностей социального и культурного контекста;
ОК 06.	Проявлять гражданско-патриотическую позицию, демонстрировать осознанное поведение на основе традиционных общечеловеческих ценностей, применять стандарты антикоррупционного поведения;
ОК 09.	Использовать информационные технологии в профессиональной деятельности;
ОК 10.	Пользоваться профессиональной документацией на государственном и иностранном языках;
ОК 11.	Использовать знания по финансовой грамотности, планировать предпринимательскую деятельность в профессиональной сфере.
ПК 1.4.	Составлять плановые документы государственных и муниципальных учреждений и обоснования к ним;

В результате освоения дисциплины обучающийся должен

3.1.	Знать:
3.1.1.	<ul style="list-style-type: none">- особенности правового положения казенных, бюджетных и автономных учреждений;- типы государственных и муниципальных учреждений и порядок их деятельности;- действующие нормативные правовые акты, регулирующие порядок планирования и финансирования деятельности государственных и муниципальных учреждений;- порядок формирования государственного (муниципального) задания и определения размеров субсидий, выделяемых из бюджетов бюджетной системы Российской Федерации;- методику расчета основных показателей деятельности государственных и муниципальных учреждений;- порядок установления и применения систем оплаты труда работников государственных и муниципальных учреждений;- методику определения расходов на оплату труда и других затрат на содержание учреждений;- порядок составления, утверждения и ведения бюджетных смет казенных учреждений;- порядок составления, утверждения и ведения плана финансово-хозяйственной деятельности бюджетных и автономных учреждений.


3.2.	Уметь:
3.2.1.	<ul style="list-style-type: none"> - формировать государственные (муниципальные) задания для государственных (муниципальных) учреждений с использованием базовых и ведомственных перечней государственных (муниципального) услуг и работ и определять размеры субсидий; - руководствоваться действующими нормативными правовыми актами, регулирующими порядок планирования и финансирования деятельности государственных и муниципальных учреждений; - рассчитывать основные показатели деятельности бюджетных и автономных учреждений; - исчислять расходы на оплату труда работников государственных и муниципальных учреждений; - использовать утвержденные методики определения расходов на содержание бюджетных и автономных учреждений; - составлять бюджетные сметы казенных учреждений; - составлять планы финансово-хозяйственной деятельности бюджетных и автономных учреждений.
3.3.	Иметь навыки и (или) опыт деятельности (владеть):
3.3.1.	- определения показателей бюджетных смет казенных учреждений, планов финансово-хозяйственной деятельности бюджетных и автономных учреждений

4. Структура и содержание дисциплины

Код занятия	Наименование разделов и тем	Вид занятия	Семестр	Часов	Компетенции	Литература
Раздел 1.						
1.1.	Основы финансового обеспечения деятельности государственных (муниципальных) учреждений.	Лекции	4	2	ПК 1.4., ОК 11., ОК 10., ОК 09., ОК 06., ОК 05., ОК 04., ОК 03., ОК 02., ОК 01.	Л2.1, Л1.1
1.2.	Основы финансового обеспечения деятельности государственных (муниципальных) учреждений.	Сам. работа	4	2	ПК 1.4., ОК 11., ОК 10., ОК 09., ОК 06., ОК 05., ОК 04., ОК 03., ОК 02., ОК 01.	Л2.1, Л1.1
1.3.	Финансовое обеспечение деятельности учреждений образования	Лекции	4	6	ПК 1.4., ОК 11., ОК 10., ОК 09., ОК 06., ОК 05., ОК 04., ОК 03., ОК 02., ОК 01.	Л2.1, Л1.1
1.4.	Финансовое обеспечение деятельности учреждений	Практические	4	10	ПК 1.4., ОК 11., ОК 10., ОК 09., ОК 06., ОК 05.,	Л2.1, Л1.1

Код занятия	Наименование разделов и тем	Вид занятия	Семестр	Часов	Компетенции	Литература
	образования.				ОК 04., ОК 03., ОК 02., ОК 01.	
1.5.	Финансовое обеспечение деятельности учреждений культуры	Лекции	4	6	ПК 1.4., ОК 11., ОК 10., ОК 09., ОК 06., ОК 05., ОК 04., ОК 03., ОК 02., ОК 01.	Л2.1, Л1.1
1.6.	Финансовое обеспечение деятельности учреждений культуры	Практические	4	2	ПК 1.4., ОК 11., ОК 10., ОК 09., ОК 06., ОК 05., ОК 04., ОК 03., ОК 02., ОК 01.	
1.7.	Финансовое обеспечение деятельности учреждений здравоохранения	Лекции	4	6	ОК 11., ОК 10., ОК 09., ОК 06., ОК 05., ОК 04., ОК 03., ОК 02., ОК 01.	Л2.1, Л1.1
1.8.	Финансовое обеспечение деятельности учреждений здравоохранения	Практические	4	8	ПК 1.4., ОК 11., ОК 10., ОК 09., ОК 06., ОК 05., ОК 04., ОК 03., ОК 02., ОК 01.	Л2.1, Л1.1
1.9.	Финансовое обеспечение деятельности учреждений здравоохранения	Сам. работа	4	4	ПК 1.4., ОК 11., ОК 10., ОК 09., ОК 06., ОК 05., ОК 04., ОК 03., ОК 02., ОК 01.	Л2.1, Л1.1
1.10.	Финансовое обеспечение социальной политики	Лекции	4	8	ПК 1.4., ОК 11., ОК 10., ОК 09., ОК 06., ОК 05., ОК 04., ОК 03., ОК 02., ОК 01.	Л2.1, Л1.1
1.11.	Финансовое обеспечение социальной политики	Практические	4	8	ПК 1.4., ОК 11., ОК 10., ОК 09., ОК 06., ОК 05., ОК 04., ОК 03., ОК 02., ОК 01.	Л2.1, Л1.1

5. Ф о н д о ц е н о ч н ы х с р е д с т в

5.1. Контрольные вопросы и задания для проведения текущего контроля и промежуточной аттестации по итогам освоения дисциплины
Закреплено в приложении
5.2. Темы письменных работ для проведения текущего контроля (эссе, рефераты, курсовые работы и др.)
Закреплено в приложении
5.3. Фонд оценочных средств для проведения промежуточной аттестации
Закреплено в приложении ФОС_Основы финансового планирования в государственных (муниципальных) учреждениях_2021
Приложения
Приложение 1.  ФОС_Основы финансового планирования в государственных(муниципальных) учреждениях_Карасевad51c64ba-ba8c-4227-a76e-4f5630a0502152626a74-90b9-425c-8b5c-20d0c15aadb5.docx

6. У ч е б н о – м е т о д и ч е с к о е и и н ф о р м а ц и о н н о е о б е с п е ч е н и е д и с ц и п л и н ы

6.1. Рекомендуемая литература				
6.1.1. Основная литература				
	Авторы	Заглавие	Издательство, год	Эл. адрес
Л1.1	Сергеев, А. А.	Бизнес-планирование: учебник и практикум для СПО	М. : Издательство Юрайт, 2018	https://www.urait.ru/book/429693
6.1.2. Дополнительная литература				
	Авторы	Заглавие	Издательство, год	Эл. адрес
Л2.1	Погодин а Т.В.	ФИНАНСОВЫЙ МЕНЕДЖМЕНТ. Учебник и практикум для СПО: Гриф УМО СПО	М.:Издательство Юрайт, 2018	https://biblio-online.ru/book/8BBD012A-2567-421C-A921-4636453426FC
6.2. Перечень ресурсов информационно-телекоммуникационной сети "Интернет"				
	Название		Эл. адрес	
Э1	электронный ресурс		https://portal.edu.asu.ru/course/view.php?id=9983	
6.3. Перечень программного обеспечения				
ОС Windows Приложения MS Office: - MS Word, - MS Excel, - MS PowerPoint, 7-Zip				

AcrobatReader

6.4. Перечень информационных справочных систем

Информационная справочная система:

СПС КонсультантПлюс (инсталлированный ресурс АлтГУ или <http://www.consultant.ru/>)

Профессиональные базы данных:

1. Электронная библиотечная система Алтайского государственного университета

(<http://elibrary.asu.ru/>);

2. Научная электронная библиотека elibrary (<http://elibrary.ru>)

7. М а т е р и а л ь н о – т е х н и ч е с к о е о б е с п е ч е н и е д и с ц и п л и н ы

Аудитория	Назначение	Оборудование
№ 208 (филиал в г. Бийске)	кабинет правового обеспечения профессиональной деятельности – учебная аудитория для проведения занятий лекционного типа; занятий семинарского типа (лабораторных и(или) практических); групповых и индивидуальных консультаций, текущего контроля и промежуточной аттестации.	Учебная мебель; рабочее место преподавателя; доска меловая; кафедра; учебно-методические пособия.

8. М е т о д и ч е с к и е у к а з а н и я д л я о б у ч а ю щ и х с я п о о с в о е н и ю д и с ц и п л и н ы

При реализации учебной дисциплины «Основы финансового планирования в государственных (муниципальных) учреждениях» используются активные и интерактивные формы проведения занятий.

При проведении лекционных занятий: лекция–визуализация (презентация), лекция-беседа.

При проведении практических занятий: ситуационные методы (кейс-технологии, анализ конкретных ситуаций, решение ситуационных задач), дискуссия.

В самостоятельной работе студентов использование интерактивных форм заключается в выполнении индивидуальных и групповых творческих заданий

ОБЩИЕ РЕКОМЕНДАЦИИ ПО ИЗУЧЕНИЮ ДИСЦИПЛИНЫ «Основы финансового планирования в государственных (муниципальных) учреждениях»

Для успешного овладения дисциплиной необходимо выполнять следующие требования:

-посещать все лекционные и практические занятия

-все рассматриваемые на лекциях и практических занятиях темы и вопросы обязательно фиксировать в тетради;

-обязательно выполнять все домашние задания, получаемые на лекциях или практических занятиях;

-в случаях пропуска занятий по каким-либо причинам, необходимо обязательно самостоятельно изучать соответствующий материал

При изучении дисциплины «Основы финансового планирования в государственных (муниципальных) учреждениях» обучающимся рекомендуется пользоваться лекциями по дисциплине; учебниками и учебными пособиями; периодическими изданиями по тематике изучаемой дисциплины, Рекомендуемый перечень литературы приведен в рабочей программе дисциплины «Основы финансового планирования в государственных (муниципальных) учреждениях».

Запись лекции одна из основных форм активной работы студентов, требующая навыков и умения кратко, схематично, последовательно и логично фиксировать основные положения, выводы, обобщения, формулировки.

ПОРЯДОК ОРГАНИЗАЦИИ САМОСТОЯТЕЛЬНОЙ РАБОТЫ ОБУЧАЮЩИХСЯ

Целью самостоятельной работы студентов является: овладение практическими знаниями, профессиональными умениями и навыками деятельности по специальности, опытом творческой, исследовательской деятельности.

Самостоятельная работа студентов способствует развитию самостоятельности, ответственности и организованности, творческого подхода к решению проблем учебного и профессионального уровня.

Самостоятельная работа студентов по дисциплине «Основы финансового планирования в государственных (муниципальных) учреждениях» предполагает:

- самостоятельный поиск ответов и необходимой информации по предложенным вопросам;
- выполнение заданий для самостоятельной работы;
- изучение теоретического и лекционного материала, а также основной и дополнительной литературы при подготовке к практическим занятиям, написании рефератов;
- подготовка к контрольным работам по темам, предусмотренным программой дисциплины;
- выполнение индивидуальных заданий по отдельным темам дисциплины

ПОДГОТОВКА К ПРАКТИЧЕСКИМ ЗАНЯТИЯМ

В ходе подготовки к практическим занятиям необходимо изучить основную литературу, ознакомиться с дополнительной литературой, новыми публикациями в периодических изданиях: журналах, газетах и т.д. Дорабатывать свой конспект лекции, делая в нем соответствующие записи из литературы, рекомендованной преподавателем и предусмотренной учебной программой. Подготовить тезисы для выступлений по всем учебным вопросам, выносимым на практическое занятие

При подготовке к практическому занятию по дисциплине «Основы финансового планирования в государственных (муниципальных) учреждениях» следует:

- внимательно изучить задание, определить круг вопросов;
- определить список необходимой литературы и источников, используя список, предложенный в рабочей программе дисциплины;
- изучить рекомендованную литературу.

Особое внимание необходимо обратить на содержание основных положений и выводов, объяснение явлений и фактов.

В процессе этой работы необходимо понять и запомнить основные положения рассматриваемого материала, примеры, поясняющие его, а также разобраться в иллюстративном материале.

Заканчивать подготовку следует составлением плана и конспекта по изучаемому материалу (вопросу). План позволяет составить концентрированное, сжатое представление по изучаемым вопросам. Конспект составляется в свободной форме.

РАБОТА С НАУЧНОЙ ЛИТЕРАТУРОЙ

Грамотная работа с научной литературой, предполагает соблюдение ряда правил:

1. Ознакомление с оглавлением, содержанием предисловия или введения.
2. Чтение текста
3. Выяснение незнакомых слов, терминов, выражений, неизвестных имен, названий.

Научная методика работы с литературой предусматривает также ведение записи прочитанного. Это позволяет привести в систему знания, полученные при чтении, сосредоточить внимание на главных положениях, зафиксировать, закрепить их в памяти, а при необходимости вновь обратиться к ним.

Методические рекомендации по составлению конспекта

Конспект - сложный способ изложения содержания книги или статьи в логической последовательности.

Внимательно прочитайте текст. Уточните в справочной литературе непонятные слова. При записи не забудьте вынести справочные данные на поля конспекта. Выделите главное, составьте план, представляющий собой перечень заголовков, подзаголовков, вопросов, последовательно раскрываемых затем в конспекте.

Законспектируйте материал, четко следуя пунктам плана. При конспектировании старайтесь выразить мысль своими словами. Записи следует вести четко, ясно.

При оформлении конспекта необходимо стремиться к емкости каждого предложения. Мысли автора книги следует излагать кратко, заботясь о стиле и выразительности написанного.

ПОДГОТОВКА К КОНТРОЛЬНЫМ РАБОТАМ

Контрольная работа - вид учебной и научно-исследовательской работы, отражающая знания, навыки и умения студента, полученные в ходе освоения дисциплины.

Цель контрольной работы- закрепление и углубление теоретических знаний по дисциплине, овладение студентами методикой решения экономических задач.

Этапы подготовки:

- 1.Внимательно прочитайте материал по конспекту, составленному на учебном занятии.
- 2.Прочитайте тот же материал по учебнику, учебному пособию.
- 3.Постарайтесь разобраться с непонятным, в частности новыми терминами.
- 4.Ответьте на контрольные вопросы для самопроверки, имеющиеся в учебнике.
- 5.Кратко перескажите содержание изученного материала «своими словами».
- 6.Выучите определения основных понятий, законов.

Критерии оценки:

- правильность ответов на вопросы;
- полнота и лаконичность ответа;
- способность правильно квалифицировать факты и обстоятельства,
- логика и аргументированность изложения.

НАПИСАНИЕ РЕФЕРАТА

Реферат–вид самостоятельной работы студента, содержащий информацию, дополняющую и развивающую основную тему, изучаемую на аудиторных занятиях.

Ведущее место занимают темы, представляющие профессиональный интерес, несущие элемент новизны.

Реферат может включать обзор нескольких источников и служить основой для доклада на определенной тему на семинарах, конференциях.

Регламент озвучивания реферата – 7-10 мин.

Этапы подготовки реферата:

- 1.Определить идею и задачу реферата.
- 2.Ясно и четко сформулировать тему или проблему. Она не должна быть слишком общей.
- 3.Найти нужную литературу по выбранной теме.
- 4.Составить перечень литературы, которая обязательно должна быть прочитана.

Только после предварительной подготовки следует приступать к написанию реферата. Прежде всего, составить план, выделить в нем части:

- введение – значение проблемы, ее актуальность;
- текстовое изложение материала с необходимыми ссылками на источники, использованные автором
- заключение
- список использованной литературы

МИНОБРНАУКИ РОССИИ

федеральное государственное бюджетное образовательное учреждение высшего образования

«Алтайский государственный университет»

Финансово-экономический механизм государственных закупок

рабочая программа дисциплины

Закреплена за кафедрой	Кафедра экономики и прикладной информатики (Бийск)		
Направление подготовки	38.02.06. Финансы		
Форма обучения	Очная		
Общая трудоемкость	0 ЗЕТ		
Учебный план	ФлБийск_38_02_06_Финансы-2021_9кл		
Часов по учебному плану	64	Виды контроля по семестрам	
в том числе:		диф. зачеты:	4
аудиторные занятия	58		
самостоятельная работа	6		

Распределение часов по семестрам

Курс (семестр)	2 (4)		Итого	
	УП	РПД		
Неделя	17,170000076294			
Вид занятий	УП	РПД	УП	РПД
Лекции	28	28	28	28
Практические	30	30	30	30
Сам. работа	6	6	6	6
Итого	64	64	64	64

Программу составил(и):
Препод., Карасева Светлана Сергеевна

Рецензент(ы):
Канд.экон.наук, Доцент, Подольная Наталья Павловна

Рабочая программа дисциплины
Финансово-экономический механизм государственных закупок

разработана в соответствии с ФГОС:
Федеральный государственный образовательный стандарт среднего профессионального образования по специальности 38.02.06 ФИНАНСЫ (приказ Минобрнауки России от 05.02.2018 г. № 65)

составлена на основании учебного плана:
38.02.06 ФИНАНСЫ Профиль получаемого профессионального образования: социально-экономический
утвержденного учёным советом вуза от 26.06.2023 протокол № 4.

Рабочая программа одобрена на заседании кафедры
Кафедра экономики и прикладной информатики (Бийск)

Протокол от 26.06.2023 г. № 4
Срок действия программы: 20232024 уч. г.

Заведующий кафедрой

1. Цели освоения дисциплины

1.1.	сформировать теоретические знания и практические умения в области основ финансирования закупочных процедур для обеспечения государственных нужд; формирование системных знаний о процессах формирования и развития финансового механизма государственных (муниципальных) закупок в условиях действующей контрактной системы в Российской Федерации.
------	---

2. Место дисциплины в структуре ООП

Цикл (раздел) ООП: МДК.01

3. Компетенции обучающегося, формируемые в результате освоения дисциплины

ОК 01.	Выбирать способы решения задач профессиональной деятельности применительно к различным контекстам;
ОК 02.	Осуществлять поиск, анализ и интерпретацию информации, необходимой для выполнения задач профессиональной деятельности;
ОК 03.	Планировать и реализовывать собственное профессиональное и личностное развитие;
ОК 04.	Работать в коллективе и команде, эффективно взаимодействовать с коллегами, руководством, клиентами;
ОК 05.	Осуществлять устную и письменную коммуникацию на государственном языке Российской Федерации с учетом особенностей социального и культурного контекста;
ОК 06.	Проявлять гражданско-патриотическую позицию, демонстрировать осознанное поведение на основе традиционных общечеловеческих ценностей, применять стандарты антикоррупционного поведения;
ОК 09.	Использовать информационные технологии в профессиональной деятельности;
ОК 10.	Пользоваться профессиональной документацией на государственном и иностранном языках;
ОК 11.	Использовать знания по финансовой грамотности, планировать предпринимательскую деятельность в профессиональной сфере.
ПК 1.5.	Обеспечивать финансово-экономическое сопровождение деятельности по осуществлению закупок для государственных и муниципальных нужд.

В результате освоения дисциплины обучающийся должен

3.1.	Знать:
3.1.1.	- основные положения законодательства Российской Федерации и нормативные правовые акты, регулирующие деятельность в сфере закупок;

	- особенности составления закупочной документации, методы определения и обоснования начальных (максимальных) цен контракта и порядок организации проведения закупок.
3.2.	Уметь:
3.2.1.	- производить расчеты потребностей для осуществления закупок для государственных и муниципальных нужд; - обобщать и анализировать информацию о ценах на товары, работы, услуги в сфере закупок; - описывать объект закупки и обосновывать начальную (максимальную) цену закупки; - осуществлять мониторинг поставщиков (подрядчиков, исполнителей) в сфере закупок
3.3.	Иметь навыки и (или) опыт деятельности (владеть):
3.3.1.	-в планировании и обеспечении закупок для государственных и муниципальных нужд.


4. Структура и содержание дисциплины

Код занятия	Наименование разделов и тем	Вид занятия	Семестр	Часов	Компетенции	Литература
Раздел 1. Основы формирования финансового механизма государственных (муниципальных) закупок в Российской Федерации						
1.1.	Основы контрактной системы в сфере закупок для государственных (муниципальных) нужд	Лекции	4	2	ПК 1.5., ОК 11., ОК 10., ОК 09., ОК 06., ОК 05., ОК 04., ОК 03., ОК 02., ОК 01.	Л1.1, Л2.1
1.2.	Основы контрактной системы в сфере закупок для государственных(муниципальных) нужд	Практические	4	2	ПК 1.5., ОК 11., ОК 10., ОК 09., ОК 06., ОК 05., ОК 04., ОК 03., ОК 02., ОК 01.	Л1.1, Л2.1
1.3.	Основы контрактной системы в сфере закупок для государственных (муниципальных) нужд	Сам. работа	4	2	ПК 1.5., ОК 11., ОК 10., ОК 09., ОК 06., ОК 05., ОК 04., ОК 03., ОК 02., ОК 01.	Л1.1, Л2.1
1.4.	Планирование и обоснование государственных (муниципальных) закупок	Лекции	4	2	ПК 1.5., ОК 11., ОК 10., ОК 09., ОК 06., ОК 05., ОК 04., ОК 03., ОК 02., ОК 01.	Л1.1, Л2.1
1.5.	Планирование и обоснование	Практические	4	8	ПК 1.5., ОК	Л1.1, Л2.1

Код занятия	Наименование разделов и тем	Вид занятия	Семестр	Часов	Компетенции	Литература
	государственных (муниципальных) закупок				11., ОК 10., ОК 09., ОК 06., ОК 05., ОК 04., ОК 03., ОК 02., ОК 01.	
1.6.	Планирование и обоснование государственных (муниципальных) закупок	Сам. работа	4	1	ПК 1.5., ОК 11., ОК 10., ОК 09., ОК 06., ОК 05., ОК 04., ОК 03., ОК 02., ОК 01.	Л1.1, Л2.1
Раздел 2. Нормативно-правовая база осуществления государственных закупок						
2.1.	Порядок осуществления государственных (муниципальных) закупок	Лекции	4	6	ПК 1.5., ОК 11., ОК 10., ОК 09., ОК 06., ОК 05., ОК 04., ОК 03., ОК 02., ОК 01.	Л1.1, Л2.1
2.2.	Порядок осуществления государственных (муниципальных) закупок	Практические	4	6	ПК 1.5., ОК 11., ОК 10., ОК 09., ОК 06., ОК 05., ОК 04., ОК 03., ОК 02., ОК 01.	Л1.1, Л2.1
2.3.	Обеспечение исполнения и сопровождения государственных (муниципальных) контрактов.	Лекции	4	10	ПК 1.5., ОК 11., ОК 10., ОК 09., ОК 06., ОК 05., ОК 04., ОК 03., ОК 02., ОК 01.	Л1.1, Л2.1
2.4.	Обеспечение исполнения и сопровождения государственных (муниципальных) контрактов.	Практические	4	8	ПК 1.5., ОК 11., ОК 10., ОК 09., ОК 06., ОК 05., ОК 04., ОК 03., ОК 02., ОК 01.	Л1.1, Л2.1
2.5.	Обеспечение исполнения и сопровождения государственных (муниципальных) контрактов.	Сам. работа	4	3	ПК 1.5., ОК 11., ОК 10., ОК 09., ОК 06., ОК 05., ОК 04., ОК 03., ОК 02., ОК 01.	Л1.1, Л2.1
2.6.	Эффективность контрактной системы в сфере государственных	Лекции	4	8	ПК 1.5., ОК 11., ОК 10.,	Л1.1, Л2.1

Код занятия	Наименование разделов и тем	Вид занятия	Семестр	Часов	Компетенции	Литература
	(муниципальных) закупок				ОК 09., ОК 06., ОК 05., ОК 04., ОК 03., ОК 02., ОК 01.	
2.7.	Эффективность контрактной системы в сфере государственных (муниципальных) закупок	Практические	4	6	ПК 1.5., ОК 11., ОК 10., ОК 09., ОК 06., ОК 05., ОК 04., ОК 03., ОК 02., ОК 01.	Л1.1, Л2.1

5. Ф о н д о ц е н о ч н ы х с р е д с т в

5.1. Контрольные вопросы и задания для проведения текущего контроля и промежуточной аттестации по итогам освоения дисциплины
Закреплено в приложении
5.2. Темы письменных работ для проведения текущего контроля (эссе, рефераты, курсовые работы и др.)
Закреплено в приложении
5.3. Фонд оценочных средств для проведения промежуточной аттестации
Закреплено в приложении ФОС_Финансово-экономический механизм государственных закупок_2021
Приложения
Приложение 1.  ФОС_Финансово-экономический механизм государственных закупок_Карасева (2)5fd4d9c3-16e9-4a1d-a27b-182232918fa29ec16e70-0ba4-484c-892a-15a77f3a18ee.docx

6. У ч е б н о – м е т о д и ч е с к о е и и н ф о р м а ц и о н н о е о б е с п е ч е н и е д и с ц и п л и н ы

6.1. Рекомендуемая литература				
6.1.1. Основная литература				
	Авторы	Заглавие	Издательство, год	Эл. адрес
Л1.1	Мамедова, Н. А.	Управление государственными и муниципальными закупками: учебник и практикум для среднего профессионального образования	Юрайт, 2021	https://urait.ru/bcode/475501
6.1.2. Дополнительная литература				
	Авторы	Заглавие	Издательство, год	Эл. адрес

Л2.1	Федорова, И. Ю.	Финансовый механизм государственных и муниципальных закупок: учебное пособие для среднего профессионального образования	Юрайт, 2021	https://urait.ru/bcode/475500
6.2. Перечень ресурсов информационно-телекоммуникационной сети "Интернет"				
	Название		Эл. адрес	
Э1	электронный курс		https://portal.edu.asu.ru/course/view.php?id=9964	
6.3. Перечень программного обеспечения				
ОС Windows Приложения MS Office: - MS Word, - MS Excel, - MS PowerPoint, 7-Zip AcrobatReader				
6.4. Перечень информационных справочных систем				
Информационная справочная система: СПС КонсультантПлюс (инсталлированный ресурс АлтГУ или http://www.consultant.ru/) Профессиональные базы данных: 1. Электронная библиотечная система Алтайского государственного университета (http://elibrary.asu.ru/); 2. Научная электронная библиотека elibrary (http://elibrary.ru)				

7. М а т е р и а л ь н о – т е х н и ч е с к о е о б е с п е ч е н и е д и с ц и п л и н ы

Аудитория	Назначение	Оборудование
№ 208 (филиал в г. Бийске)	кабинет экономики и менеджмента – учебная аудитория для проведения занятий всех видов (дисциплинарной, междисциплинарной и модульной подготовки), групповых и индивидуальных консультаций, текущего контроля и промежуточной аттестации.	Учебная мебель; рабочее место преподавателя; доска меловая; кафедра; учебно-методические пособия.

8. М е т о д и ч е с к и е у к а з а н и я д л я о б у ч а ю щ и х с я п о о с в о е н и ю д и с ц и п л и н ы

При реализации учебной дисциплины «Финансово-экономический механизм государственных закупок» используются активные и интерактивные формы проведения занятий.
 При проведении лекционных занятий: лекция–визуализация (презентация), лекция-беседа.
 При проведении практических занятий: ситуационные методы (кейс-технологии, анализ конкретных ситуаций, решение ситуационных задач), дискуссия.
 В самостоятельной работе студентов использование интерактивных форм заключается в выполнении индивидуальных и групповых творческих заданий

ОБЩИЕ РЕКОМЕНДАЦИИ ПО ИЗУЧЕНИЮ ДИСЦИПЛИНЫ

Для успешного овладения дисциплиной необходимо выполнять следующие требования:

- посещать все лекционные и практические занятия
- все рассматриваемые на лекциях и практических занятиях темы и вопросы обязательно фиксировать в тетради;
- обязательно выполнять все домашние задания, получаемые на лекциях или практических занятиях;
- в случаях пропуска занятий по каким-либо причинам, необходимо обязательно самостоятельно изучать соответствующий материал

При изучении дисциплины «Финансово-экономический механизм государственных закупок» обучающимся рекомендуется пользоваться лекциями по дисциплине; учебниками и учебными пособиями; периодическими изданиями по тематике изучаемой дисциплины, Рекомендуемый перечень литературы приведен в рабочей программе дисциплины «Финансы организаций». Запись лекции одна из основных форм активной работы студентов, требующая навыков и умения кратко, схематично, последовательно и логично фиксировать основные положения, выводы, обобщения, формулировки.

ПОРЯДОК ОРГАНИЗАЦИИ САМОСТОЯТЕЛЬНОЙ РАБОТЫ ОБУЧАЮЩИХСЯ

Целью самостоятельной работы студентов является: овладение практическими знаниями, профессиональными умениями и навыками деятельности по специальности, опытом творческой, исследовательской деятельности.

Самостоятельная работа студентов способствует развитию самостоятельности, ответственности и организованности, творческого подхода к решению проблем учебного и профессионального уровня.

Самостоятельная работа студентов предполагает:

- самостоятельный поиск ответов и необходимой информации по предложенным вопросам;
- выполнение заданий для самостоятельной работы;
- изучение теоретического и лекционного материала, а также основной и дополнительной литературы при подготовке к практическим занятиям, написании рефератов;
- подготовка к контрольным работам по темам, предусмотренным программой дисциплины;
- выполнение индивидуальных заданий по отдельным темам дисциплины

ПОДГОТОВКА К ПРАКТИЧЕСКИМ ЗАНЯТИЯМ

В ходе подготовки к практическим занятиям необходимо изучить основную литературу, ознакомиться с дополнительной литературой, новыми публикациями в периодических изданиях: журналах, газетах и т.д. Дорабатывать свой конспект лекции, делая в нем соответствующие записи из литературы, рекомендованной преподавателем и предусмотренной учебной программой. Подготовить тезисы для выступлений по всем учебным вопросам, выносимым на практическое занятие

При подготовке к практическому занятию по дисциплине следует:

- внимательно изучить задание, определить круг вопросов;
- определить список необходимой литературы и источников, используя список, предложенный в рабочей программе дисциплины;
- изучить рекомендованную литературу.

Особое внимание необходимо обратить на содержание основных положений и выводов, объяснение явлений и фактов.

В процессе этой работы необходимо понять и запомнить основные положения рассматриваемого материала, примеры, поясняющие его, а также разобраться в иллюстративном материале.

Заканчивать подготовку следует составлением плана и конспекта по изучаемому материалу (вопросу). План позволяет составить концентрированное, сжатое представление по изучаемым вопросам. Конспект составляется в свободной форме.

РАБОТА С НАУЧНОЙ ЛИТЕРАТУРОЙ

Грамотная работа с научной литературой, предполагает соблюдение ряда правил:

- 1.Ознакомление с оглавлением, содержанием предисловия или введения.
- 2.Чтение текста
- 3.Выяснение незнакомых слов, терминов, выражений, неизвестных имен, названий.

Научная методика работы с литературой предусматривает также ведение записи прочитанного. Это позволяет привести в систему знания, полученные при чтении, сосредоточить внимание на главных положениях, зафиксировать, закрепить их в памяти, а при необходимости вновь обратиться к ним.

Методические рекомендации по составлению конспекта

Конспект - сложный способ изложения содержания книги или статьи в логической последовательности.

Внимательно прочитайте текст. Уточните в справочной литературе непонятные слова. При записи не забудьте вынести справочные данные на поля конспекта. Выделите главное, составьте план, представляющий собой перечень заголовков, подзаголовков, вопросов, последовательно раскрываемых затем в конспекте.

Законспектируйте материал, четко следуя пунктам плана. При конспектировании старайтесь выразить мысль своими словами. Записи следует вести четко, ясно.

При оформлении конспекта необходимо стремиться к емкости каждого предложения. Мысли автора книги следует излагать кратко, заботясь о стиле и выразительности написанного.

МИНОБРНАУКИ РОССИИ

федеральное государственное бюджетное образовательное учреждение высшего образования
«Алтайский государственный университет»

Организация расчетов с бюджетами бюджетной системы Российской Федерации

рабочая программа дисциплины

Закреплена за кафедрой	Кафедра экономики и прикладной информатики (Бийск)		
Направление подготовки	38.02.06. Финансы		
Форма обучения	Очная		
Общая трудоемкость	0 ЗЕТ		
Учебный план	ФлБийск_38_02_06_Финансы-2021_9кл		
Часов по учебному плану	134	Виды контроля по семестрам	
в том числе:		экзамены:	4
аудиторные занятия	126		
самостоятельная работа	8		

Распределение часов по семестрам

Курс (семестр)	2 (4)		Итого	
Неделя	17,170000076294			
Вид занятий	УП	РПД	УП	РПД

Лекции	64	64	64	64
Практические	62	62	62	62
Сам. работа	8	8	8	8
Итого	134	134	134	134

Программу составил(и):
Преод., Карасева Светлана Сергеевна

Рецензент(ы):
Канд.экон.наук, Доцент, Подольная Наталья Павловна

Рабочая программа дисциплины
Организация расчетов с бюджетами бюджетной системы Российской Федерации

разработана в соответствии с ФГОС:
Федеральный государственный образовательный стандарт среднего профессионального образования по специальности 38.02.06 ФИНАНСЫ (приказ Минобрнауки России от 05.02.2018 г. № 65)

составлена на основании учебного плана:
38.02.06 ФИНАНСЫ Профиль получаемого профессионального образования: социально-экономический
 утвержденный учёным советом вуза от 26.06.2023 протокол № 4.

Рабочая программа одобрена на заседании кафедры
Кафедра экономики и прикладной информатики (Бийск)

Протокол от 26.06.2023 г. № 4
 Срок действия программы: 20232024 уч. г.

Заведующий кафедрой

1. Ц е л и о с в о е н и я д и с ц и п л и н ы

1.1.	формирование знаний, умений, навыков в сфере налогообложения, организации расчетов по налогам и сборам с бюджетом и внебюджетными фондами
------	---

2. М е с т о д и с ц и п л и н ы в с т р у к т у р е О О П

Цикл (раздел) ООП: МДК.02

3. К о м п е т е н ц и и о б у ч а ю щ е г о с я , ф о р м и р у е м ы е в р е з у л ь т а т е о с в о е н и я д и с ц и п л и н ы

ОК 01.	Выбирать способы решения задач профессиональной деятельности применительно к различным контекстам;
ОК 02.	Осуществлять поиск, анализ и интерпретацию информации, необходимой для выполнения задач профессиональной деятельности;

ОК 03.	Планировать и реализовывать собственное профессиональное и личностное развитие;
ОК 04.	Работать в коллективе и команде, эффективно взаимодействовать с коллегами, руководством, клиентами;
ОК 05.	Осуществлять устную и письменную коммуникацию на государственном языке Российской Федерации с учетом особенностей социального и культурного контекста;
ОК 06.	Проявлять гражданско-патриотическую позицию, демонстрировать осознанное поведение на основе традиционных общечеловеческих ценностей, применять стандарты антикоррупционного поведения;
ОК 09.	Использовать информационные технологии в профессиональной деятельности;
ОК 10.	Пользоваться профессиональной документацией на государственном и иностранном языках;
ОК 11.	Использовать знания по финансовой грамотности, планировать предпринимательскую деятельность в профессиональной сфере.
ПК 2.1.	Определять налоговую базу, суммы налогов, сборов, страховых взносов, сроки их уплаты и сроки представления налоговых деклараций и расчетов;
ПК 2.2.	Обеспечивать своевременное и полное выполнение обязательств по уплате налогов, сборов и других обязательных платежей в бюджеты бюджетной системы Российской Федерации;
ПК 2.3.	Осуществлять налоговый контроль, в том числе в форме налогового мониторинга.

В результате освоения дисциплины обучающийся должен

3.1.	Знать:
3.1.1.	<ul style="list-style-type: none"> - законодательство и иные нормативные правовые акты о налогах, сборах и страховых взносах; - нормативные правовые акты, определяющие порядок исчисления и уплаты налоговых и других обязательных платежей в бюджеты бюджетной системы Российской Федерации; - нормативные правовые акты, регулирующие отношения в области организации налогового контроля; - порядок формирования налоговой базы для исчисления и уплаты налогов, сборов и страховых взносов; элементы налогообложения, источники уплаты налогов, сборов и страховых взносов; - порядок формирования базы для расчетов страховых взносов в бюджеты государственных внебюджетных фондов Российской Федерации; ставки налогов и сборов, тарифы страховых взносов; - налоговые льготы, используемые при определении налоговой базы и исчислении налогов и сборов; - порядок исчисления и перечисления в бюджет налогов, сборов и страховых взносов и сроки их уплаты; - порядок заполнения платежных поручений по перечислению налогов, сборов, страховых взносов и других обязательных платежей в бюджеты бюджетной системы Российской Федерации; - порядок формирования и представления налоговой отчетности; порядок формирования и представления отчетности по уплате страховых взносов; - порядок проведения налогового контроля в форме налогового мониторинга; - коды бюджетной классификации для определенных налогов, сборов и страховых взносов, а также пеней и штрафов; - порядок заполнения налоговых деклараций и расчетов и сроки их представления; - методику расчетов пеней и штрафов;

	<ul style="list-style-type: none"> - процедуру проведения мониторинга уплаченных налогов, сборов, страховых взносов и других обязательных платежей в бюджет бюджетной системы Российской Федерации и во внебюджетные фонды; - содержание, основные элементы и систему организации налогового контроля; порядок проведения налогового контроля и меры ответственности за совершение налоговых правонарушений; - методику проведения камеральных и выездных налоговых проверок; - виды программного обеспечения, используемого при осуществлении расчетов по платежам в бюджеты бюджетной системы Российской Федерации.
3.2.	Уметь:
3.2.1.	<ul style="list-style-type: none"> - ориентироваться в законодательных и иных нормативных правовых актах о налогах, сборах и страховых взносах; - ориентироваться в законодательных и иных нормативных правовых актах, определяющих порядок исчисления и уплаты налогов, сборов и страховых взносов в бюджетной системе Российской Федерации; - ориентироваться в законодательных и иных нормативных правовых актах, определяющих порядок организации налогового контроля; - определять налоговую базу и рассчитывать налоги, сборы и страховые взносы, в соответствии с законодательством Российской Федерации; - применять налоговые льготы; - определять источники уплаты налогов, сборов и страховых взносов; - формировать налоговую отчетность; - формировать учетную политику для целей налогообложения; - рассчитывать страховые взносы в бюджеты государственных внебюджетных фондов Российской Федерации; - организовывать оптимальное ведение налогового учета; - осуществлять контроль за своевременностью и полнотой уплаты налогов, сборов и страховых взносов в форме налогового мониторинга; - применять положения международных договоров об устранении двойного налогообложения; - определять режимы налогообложения; - определять элементы налогообложения; - оформлять бухгалтерскими проводками начисления и перечисления сумм налогов, сборов и страховых взносов; - заполнять платежные поручения по перечислению налогов, сборов и страховых взносов в бюджетную систему Российской Федерации и внебюджетные фонды; - выбирать и применять коды бюджетной классификации для определения налогов, сборов и страховых взносов, а также пеней и штрафов; - соблюдать сроки и порядок начисления и уплаты налогов, сборов и страховых взносов; - заполнять налоговую декларацию и рассчитывать налоги, проводить мониторинг уплаченных налогов, сборов и страховых взносов в бюджет бюджетной системы Российской Федерации и внебюджетные фонды; - выполнять контрольные процедуры в целях обеспечения соблюдения законодательства о налогах, сборах и страховых взносах; - оценивать соответствие производимых хозяйственных операций и эффективность использования активов организации правовой и нормативной базе в области налогообложения; - оценивать правильность проведения и учета финансовохозяйственных операций; - вырабатывать по результатам внутреннего контроля эффективные рекомендации по устранению выявленных нарушений налогового законодательства; - использовать программное обеспечение в налоговых расчетах.
3.3.	Иметь навыки и (или) опыт деятельности (владеть):
3.3.1.	иметь практический опыт в: проведении расчетов с бюджетом и внебюджетными фондами

4. Структура и содержание дисциплины

Код занятия	Наименование разделов и тем	Вид занятия	Семестр	Часов	Компетенции	Литература
Раздел 1. Осуществление расчетов с бюджетами бюджетной системы Российской Федерации по налогам, сборам и страховым взносам.						
1.1.	Налоговая система Российской Федерации	Лекции	4	2	ПК 2.2., ПК 2.1., ОК 11., ОК 10., ОК 09., ОК 06., ОК 05., ОК 04., ОК 03., ОК 02., ОК 01.	Л2.1, Л1.1
1.2.	Налоговая система Российской Федерации	Практические	4	2	ПК 2.2., ПК 2.1., ОК 11., ОК 10., ОК 09., ОК 06., ОК 05., ОК 04., ОК 03., ОК 02., ОК 01.	Л2.1, Л1.1
1.3.	Налог на добавленную стоимость	Лекции	4	6	ПК 2.2., ПК 2.1., ОК 11., ОК 10., ОК 09., ОК 06., ОК 05., ОК 04., ОК 03., ОК 02., ОК 01.	Л2.1, Л1.1
1.4.	Налог на добавленную стоимость	Практические	4	6	ПК 2.2., ПК 2.1., ОК 11., ОК 10., ОК 09., ОК 06., ОК 05., ОК 04., ОК 03., ОК 02., ОК 01.	Л2.1, Л1.1
1.5.	Налог на добавленную стоимость	Сам. работа	4	2	ПК 2.2., ПК 2.1., ОК 11., ОК 10., ОК 09., ОК 06., ОК 05., ОК 04., ОК 03., ОК 02., ОК 01.	Л2.1, Л1.1
1.6.	Акцизы	Лекции	4	2	ПК 2.2., ПК 2.1., ОК 11., ОК 10., ОК 09., ОК 06., ОК 05., ОК 04., ОК 03., ОК 02., ОК 01.	Л2.1, Л1.1
1.7.	Акцизы	Практические	4	4	ПК 2.2., ПК 2.1., ОК 11., ОК 10., ОК 09., ОК 06., ОК 05., ОК 04., ОК 03., ОК 02., ОК 01.	Л2.1, Л1.1
1.8.	Налог на прибыль организаций	Лекции	4	2	ПК 2.2., ПК 2.1., ОК 11., ОК 10., ОК 09., ОК 06., ОК 05., ОК 04., ОК 03., ОК	Л2.1, Л1.1


Код занятия	Наименование разделов и тем	Вид занятия	Семестр	Часов	Компетенции	Литература
					02., ОК 01.	
1.9.	Налог на прибыль организаций	Практические	4	6	ПК 2.2., ПК 2.1., ОК 11., ОК 10., ОК 09., ОК 06., ОК 05., ОК 04., ОК 03., ОК 02., ОК 01.	Л2.1, Л1.1
1.10.	Страховые взносы	Лекции	4	2	ПК 2.2., ПК 2.1., ОК 11., ОК 10., ОК 09., ОК 06., ОК 05., ОК 04., ОК 03., ОК 02., ОК 01.	Л2.1, Л1.1
1.11.	Страховые взносы	Практические	4	4	ПК 2.2., ПК 2.1., ОК 11., ОК 10., ОК 09., ОК 06., ОК 05., ОК 04., ОК 03., ОК 02., ОК 01.	Л2.1, Л1.1
1.12.	Налог на доходы физических лиц	Лекции	4	2	ПК 2.2., ПК 2.1., ОК 11., ОК 10., ОК 09., ОК 06., ОК 05., ОК 04., ОК 03., ОК 02., ОК 01.	Л2.1, Л1.1
1.13.	Налог на доходы физических лиц	Практические	4	6	ПК 2.2., ПК 2.1., ОК 11., ОК 10., ОК 09., ОК 06., ОК 05., ОК 04., ОК 03., ОК 02., ОК 01.	Л2.1, Л1.1
1.14.	Природно-ресурсные платежи: налог на добычу полезных ископаемых, водный налог	Лекции	4	2	ПК 2.2., ПК 2.1., ОК 11., ОК 10., ОК 09., ОК 06., ОК 05., ОК 04., ОК 03., ОК 02., ОК 01.	Л2.1, Л1.1
1.15.	Природно-ресурсные платежи: налог на добычу полезных ископаемых, водный налог	Практические	4	2	ПК 2.2., ПК 2.1., ОК 11., ОК 10., ОК 09., ОК 06., ОК 05., ОК 04., ОК 03., ОК 02., ОК 01.	Л2.1, Л1.1
1.16.	Государственная пошлина	Лекции	4	2	ПК 2.2., ПК 2.1., ОК 11., ОК 10., ОК 09., ОК	Л2.1, Л1.1

Код занятия	Наименование разделов и тем	Вид занятия	Семестр	Часов	Компетенции	Литература
					06., ОК 05., ОК 04., ОК 03., ОК 02., ОК 01.	
1.17.	Налог на имущество организаций	Лекции	4	4	ПК 2.2., ПК 2.1., ОК 11., ОК 10., ОК 09., ОК 06., ОК 05., ОК 04., ОК 03., ОК 02., ОК 01.	Л2.1, Л1.1
1.18.	Налог на имущество организаций	Практические	4	2	ПК 2.2., ПК 2.1., ОК 11., ОК 10., ОК 09., ОК 06., ОК 05., ОК 04., ОК 03., ОК 02., ОК 01.	Л2.1, Л1.1
1.19.	Другие региональные налоги	Лекции	4	2	ПК 2.2., ПК 2.1., ОК 11., ОК 10., ОК 09., ОК 06., ОК 05., ОК 04., ОК 03., ОК 02., ОК 01.	Л2.1, Л1.1
1.20.	Другие региональные налоги	Практические	4	2	ПК 2.2., ПК 2.1., ОК 11., ОК 10., ОК 09., ОК 06., ОК 05., ОК 04., ОК 03., ОК 02., ОК 01.	Л2.1, Л1.1
1.21.	Другие региональные налоги	Сам. работа	4	1	ПК 2.2., ПК 2.1., ОК 11., ОК 10., ОК 09., ОК 06., ОК 05., ОК 04., ОК 03., ОК 02., ОК 01.	Л2.1, Л1.1
1.22.	Земельный налог	Лекции	4	2	ПК 2.2., ПК 2.1., ОК 11., ОК 10., ОК 09., ОК 06., ОК 05., ОК 04., ОК 03., ОК 02., ОК 01.	Л2.1, Л1.1
1.23.	Земельный налог	Практические	4	2	ПК 2.2., ПК 2.1., ОК 11., ОК 10., ОК 09., ОК 06., ОК 05., ОК 04., ОК 03., ОК 02., ОК 01.	Л2.1, Л1.1
1.24.	Другие местные налоги	Лекции	4	2	ПК 2.2., ПК 2.1., ОК 11., ОК 10., ОК 09., ОК 06., ОК 05., ОК 04., ОК 03., ОК 02., ОК 01.	Л2.1, Л1.1

Код занятия	Наименование разделов и тем	Вид занятия	Семестр	Часов	Компетенции	Литература
1.25.	Другие местные налоги	Практические	4	2	ПК 2.2., ПК 2.1., ОК 11., ОК 10., ОК 09., ОК 06., ОК 05., ОК 04., ОК 03., ОК 02., ОК 01.	Л2.1, Л1.1
1.26.	Другие местные налоги	Сам. работа	4	1	ПК 2.2., ПК 2.1., ОК 11., ОК 10., ОК 09., ОК 06., ОК 05., ОК 04., ОК 03., ОК 02., ОК 01.	Л2.1, Л1.1
1.27.	Упрощенная система налогообложения	Лекции	4	2	ПК 2.2., ПК 2.1., ОК 11., ОК 10., ОК 09., ОК 06., ОК 05., ОК 04., ОК 03., ОК 02., ОК 01.	Л2.1, Л1.1
1.28.	Упрощенная система налогообложения	Практические	4	2	ПК 2.2., ПК 2.1., ОК 11., ОК 10., ОК 09., ОК 06., ОК 05., ОК 04., ОК 03., ОК 02.	Л2.1, Л1.1
1.29.	Другие специальные налоговые режимы	Лекции	4	2	ПК 2.2., ПК 2.1., ОК 11., ОК 10., ОК 09., ОК 06., ОК 05., ОК 04., ОК 03., ОК 02., ОК 01.	Л2.1, Л1.1
1.30.	Другие специальные налоговые режимы	Практические	4	4	ПК 2.2., ПК 2.1., ОК 11., ОК 10., ОК 09., ОК 06., ОК 05., ОК 04., ОК 03., ОК 02., ОК 01.	Л2.1, Л1.1
Раздел 2. Осуществление налогового контроля и налогового администрирования.						
2.1.	Налоговые органы в Российской Федерации	Лекции	4	2	ПК 2.3., ОК 11., ОК 10., ОК 09., ОК 06., ОК 05., ОК 04., ОК 03., ОК 02., ОК 01.	Л2.1, Л1.1
2.2.	Налоговые органы в Российской Федерации	Практические	4	2	ПК 2.3., ОК 11., ОК 10., ОК 09., ОК 06., ОК 05., ОК 04., ОК 03., ОК 02., ОК 01.	Л2.1, Л1.1
2.3.	Налоговые органы в Российской Федерации	Сам. работа	4	1	ПК 2.3., ОК 11., ОК 10., ОК 09., ОК 06., ОК 05.,	Л2.1, Л1.1

Код занятия	Наименование разделов и тем	Вид занятия	Семестр	Часов	Компетенции	Литература
	Федерации				ОК 04., ОК 03., ОК 02., ОК 01.	
2.4.	Обеспечение исполнения обязанности по уплате налога, сбора, страховых взносов	Лекции	4	12	ПК 2.3., ПК 2.2., ПК 2.1., ОК 11., ОК 10., ОК 09., ОК 06., ОК 05., ОК 04.	Л2.1, Л1.1
2.5.	Обеспечение исполнения обязанности по уплате налога, сбора, страховых взносов	Практические	4	6	ПК 2.3., ПК 2.2., ПК 2.1., ОК 11., ОК 10., ОК 09., ОК 06., ОК 05., ОК 04., ОК 03., ОК 02., ОК 01.	Л2.1, Л1.1
2.6.	Формы налогового контроля.	Лекции	4	12	ПК 2.3., ОК 11., ОК 10., ОК 09., ОК 06., ОК 05., ОК 04., ОК 03., ОК 02., ОК 01.	Л2.1, Л1.1
2.7.	Формы налогового контроля.	Практические	4	4	ПК 2.3., ОК 11., ОК 10., ОК 09., ОК 06., ОК 05., ОК 04., ОК 03., ОК 02., ОК 01.	Л2.1, Л1.1
2.8.	Формы налогового контроля.	Сам. работа	4	1	ПК 2.3., ОК 11., ОК 10., ОК 09., ОК 06., ОК 05., ОК 04., ОК 03., ОК 02., ОК 01.	Л2.1, Л1.1
2.9.	Налоговые правонарушения и ответственность за их совершение	Лекции	4	4	ПК 2.3., ПК 2.2., ПК 2.1., ОК 11., ОК 10., ОК 09., ОК 06., ОК 05., ОК 04., ОК 03., ОК 02., ОК 01.	Л2.1, Л1.1
2.10.	Налоговые правонарушения и ответственность за их совершение	Практические	4	6	ПК 2.3., ПК 2.2., ПК 2.1., ОК 11., ОК 10., ОК 09., ОК 06., ОК 05., ОК 04., ОК 03., ОК 02., ОК 01.	Л2.1, Л1.1
2.11.		Сам. работа	4	2		Л2.1, Л1.1

5. Ф о н д о ц е н о ч н ы х с р е д с т в

5.1. Контрольные вопросы и задания для проведения текущего контроля и промежуточной аттестации по итогам освоения дисциплины
Закреплено в приложении
5.2. Темы письменных работ для проведения текущего контроля (эссе, рефераты, курсовые работы и др.)
Закреплено в приложении
5.3. Фонд оценочных средств для проведения промежуточной аттестации
Закреплено в приложении ФОС_Организация расчетов с бюджетами бюджетной системы Российской Федерации_2021
Приложения
Приложение 1.  ФОС_Организация расчетов с бюджетами бюджетной системы РФ_Карасеваба15e1ef-aae0-4d8b-8ae8-bf549cdb620c3d7afb50-6347-420e-90ab-cc4d69e69d62.docx

6. Учебно-методическое и информационное обеспечение дисциплины

6.1. Рекомендуемая литература				
6.1.1. Основная литература				
	Авторы	Заглавие	Издательство, год	Эл. адрес
Л1.1	Черник Д.Г. - отв. ред., Шмелев Ю.Д. - отв. ред.	НАЛОГИ И НАЛОГООБЛОЖЕН ИЕ 3-е изд., пер. и доп. Учебник и практикум для СПО: Гриф УМО СПО	М.:Издательство Юрайт, 2018	https://biblio-online.ru/book/C4E324FE-1025-4CA2-94E5-76F0311A77D9
6.1.2. Дополнительная литература				
	Авторы	Заглавие	Издательство, год	Эл. адрес
Л2.1	Поляк Г.Б. - под ред., Смирнова Е.Е. - под ред.	НАЛОГИ И НАЛОГООБЛОЖЕН ИЕ 3-е изд., пер. и доп. Учебник и практикум для СПО: Гриф УМО СПО	М.:Издательство Юрайт, 2018	https://biblio-online.ru/book/6D6531E9-F215-4252-B692-F31B649F894B
6.2. Перечень ресурсов информационно-телекоммуникационной сети "Интернет"				
	Название		Эл. адрес	
Э1	электронный курс		https://portal.edu.asu.ru/course/view.php?id=9965	
6.3. Перечень программного обеспечения				
ОС Windows Приложения MS Office: - MS Word, - MS Excel,				

- MS PowerPoint,
7-Zip
AcrobatReader

6.4. Перечень информационных справочных систем

Информационная справочная система:
СПС КонсультантПлюс (инсталлированный ресурс АлтГУ или <http://www.consultant.ru/>)
Профессиональные базы данных:
1. Электронная библиотечная система Алтайского государственного университета (<http://elibrary.asu.ru/>);
2. Научная электронная библиотека elibrary (<http://elibrary.ru>)

7. М а т е р и а л ь н о – т е х н и ч е с к о е о б е с п е ч е н и е д и с ц и п л и н ы

Аудитория	Назначение	Оборудование
№ 202 (филиал в г. Бийске)	кабинет междисциплинарных курсов – учебная аудитория для проведения учебной практики; групповых и индивидуальных консультаций, текущего контроля и промежуточной аттестации.	Учебная мебель; рабочее место преподавателя; доска магнитно-маркерная; кафедра; стенд; тематические плакаты; проектор; экран; переносной ноутбук из аудитории № 207.

8. М е т о д и ч е с к и е у к а з а н и я д л я о б у ч а ю щ и х с я п о о с в о е н и ю д и с ц и п л и н ы

При реализации дисциплины "Организация расчетов с бюджетами бюджетной системы Российской Федерации" используются активные и интерактивные методы:
При проведении лекционных занятий:
-устный фронтальный опрос по теме занятия;
-лекция-визуализация (презентация);
-лекция-беседа;
-лекция-интервью (ответы преподавателя на вопросы обучающихся по проблемным вопросам аудита).
При проведении практических занятий:
- ситуационные методы (анализ конкретных ситуаций, решение ситуационных задач);
- дискуссия;
- обзор инноваций в Налоговом кодексе.
В самостоятельной работе студентов использование интерактивных форм заключается в выполнении индивидуальных и групповых творческих заданий.
Планирование и организация времени, необходимого для изучения дисциплины.
Важным условием успешного освоения дисциплины является создание системы правильной организации труда, позволяющей распределить учебную нагрузку равномерно в соответствии с графиком образовательного процесса. Большую помощь в этом может оказать составление плана работы на семестр, месяц, неделю, день. Его наличие позволит подчинить свободное время целям учебы, что позволит сделать обучение более эффективным. Наличие самоконтроля, является необходимым условием успешной учебы. Все задания к практическим занятиям, а также задания, вынесенные на самостоятельную работу, рекомендуется выполнять непосредственно после соответствующей темы лекционного курса, что способствует лучшему усвоению материала, позволяет своевременно выявить и устранить «пробелы» в знаниях.
Подготовка к лекциям.
В ходе лекционных занятий вести конспектирование учебного материала. Обращать внимание на категории, формулировки, раскрывающие содержание тех или иных явлений и процессов, научные выводы и практические рекомендации. Желательно оставить в рабочих конспектах поля, на которых делать пометки из рекомендованной литературы, дополняющие материал

прослушанной лекции, а также подчеркивающие особую важность тех или иных теоретических положений. Целесообразно разработать собственную систему сокращений, аббревиатур и символов. Задавать преподавателю уточняющие вопросы с целью уяснения теоретических положений, разрешения спорных ситуаций. Дорабатывать свой конспект лекции, делая в нем соответствующие записи из литературы, рекомендованной преподавателем и предусмотренной учебной программой - в ходе подготовки к семинарам изучить основную литературу, ознакомиться с дополнительной литературой, новыми публикациями в периодических изданиях: журналах, газетах и т.д. При этом учесть рекомендации преподавателя и требования учебной программы. Конспектирование лекций – сложный вид аудиторной работы, предполагающий интенсивную умственную деятельность студента. Конспект является полезным тогда, когда записано самое существенное и сделано это самим обучающимся. Не надо стремиться записать дословно всю лекцию. Такое «конспектирование» приносит больше вреда, чем пользы. Целесообразно вначале понять основную мысль, излагаемую лектором, а затем записать ее. Желательно запись осуществлять на одной странице листа или оставляя поля, на которых позднее, при самостоятельной работе с конспектом, можно сделать дополнительные записи, отметить непонятные места.

Подготовка к практическим занятиям.

Подготовку к каждому практическому занятию студент должен начать с ознакомления с планом практического занятия, который отражает содержание предложенной темы. Тщательное продумывание и изучение вопросов плана основывается на проработке текущего материала лекции, а затем изучения обязательной и дополнительной литературы, рекомендованной к данной теме. В процессе подготовки к практическим занятиям, студентам необходимо обратить особое внимание на самостоятельное изучение рекомендованной литературы. При всей полноте конспектирования лекции в ней невозможно изложить весь материал из-за лимита аудиторных часов. Поэтому самостоятельная работа с учебниками, учебными пособиями, научной, справочной литературой, материалами периодических изданий и Интернета является наиболее эффективным методом получения дополнительных знаний, позволяет значительно активизировать процесс овладения информацией, способствует более глубокому усвоению изучаемого материала, формирует у студентов свое отношение к конкретной проблеме.

Подготовка к промежуточной и итоговой аттестации.

При изучении данной дисциплины с учетом использования балльно-рейтинговой системы студент должен сдать контрольные и индивидуальные работы. Итоговая аттестация проводится в форме экзамена.

При подготовке к промежуточной аттестации целесообразно:

- внимательно изучить перечень вопросов и определить, в каких источниках находятся сведения, необходимые для ответа на них;
- внимательно прочитать рекомендованную литературу;
- составить краткие конспекты ответов (планы ответов);
- порешать основные типовые задачи.

МИНОБРНАУКИ РОССИИ

федеральное государственное бюджетное образовательное учреждение высшего образования

«Алтайский государственный университет»

Анализ финансово-хозяйственной деятельности

рабочая программа дисциплины

Закреплена за кафедрой	Кафедра экономики и прикладной информатики (Бийск)		
Направление подготовки	38.02.06. Финансы		
Форма обучения	Очная		
Общая трудоемкость	0 ЗЕТ		
Учебный план	ФлБийск_38_02_06_Финансы-2021_9кл		
Часов по учебному плану	126	Виды контроля по семестрам	
в том числе:		экзамены:	5
аудиторные занятия	116		
самостоятельная работа	1		
контроль	9		

Распределение часов по семестрам

Курс (семестр)	3 (5)		Итого	
	УП	РПД		
Неделя	11,829999923706			
Вид занятий	УП	РПД	УП	РПД
Лекции	54	54	54	54
Практические	62	62	62	62
Сам. работа	1	1	1	1
Часы на контроль	9	9	9	9
Итого	126	126	126	126

Программу составил(и):

Преподаватель, Быковская Ирина Анатольевна

Рецензент(ы):

Канд.экон.наук, Доцент, Подольная Наталья Павловна

Рабочая программа дисциплины

Анализ финансово-хозяйственной деятельности

разработана в соответствии с ФГОС:

Федеральный государственный образовательный стандарт среднего профессионального образования по специальности 38.02.06 ФИНАНСЫ (приказ Минобрнауки России от 05.02.2018 г. № 65)

составлена на основании учебного плана:

38.02.06 ФИНАНСЫ Профиль получаемого профессионального образования: социально-экономический

утвержденного учёным советом вуза от 26.06.2023 протокол № 4.

Рабочая программа одобрена на заседании кафедры
Кафедра экономики и прикладной информатики (Бийск)

Протокол от 26.06.2023 г. № 4
Срок действия программы: 20232024 уч. г.

Заведующий кафедрой

1. Цели освоения дисциплины

1.1.	Основная цель изучения дисциплины заключается в освоении студентами теоретических основ финансово-экономического анализа как науки с учетом возможности его практического применения при разработке решений по управлению хозяйственной деятельностью организаций в условиях рыночной экономики.
------	--

2. Место дисциплины в структуре ООП

Цикл (раздел) ООП: **МДК.03**

3. Компетенции обучающегося, формируемые в результате освоения дисциплины

ОК 01.	Выбирать способы решения задач профессиональной деятельности применительно к различным контекстам;
ОК 02.	Осуществлять поиск, анализ и интерпретацию информации, необходимой для выполнения задач профессиональной деятельности;
ОК 03.	Планировать и реализовывать собственное профессиональное и личностное развитие;
ОК 04.	Работать в коллективе и команде, эффективно взаимодействовать с коллегами, руководством, клиентами;
ОК 05.	Осуществлять устную и письменную коммуникацию на государственном языке Российской Федерации с учетом особенностей социального и культурного контекста;
ОК 06.	Проявлять гражданско-патриотическую позицию, демонстрировать осознанное поведение на основе традиционных общечеловеческих ценностей, применять стандарты антикоррупционного поведения;
ОК 10.	Пользоваться профессиональной документацией на государственном и иностранном языках;
ОК 11.	Использовать знания по финансовой грамотности, планировать предпринимательскую деятельность в профессиональной сфере.
ПК 3.1.	Планировать и осуществлять мероприятия по управлению финансовыми ресурсами организации;
ПК 3.2.	Составлять финансовые планы организации;
ПК 3.3.	Оценивать эффективность финансово-хозяйственной деятельности организации, планировать и осуществлять мероприятия по ее повышению;

В результате освоения дисциплины обучающийся должен

3.1.	Знать:
3.1.1.	Состав бухгалтерской, финансовой и статистической отчетности организации Основные методы и приемы экономического анализа Методики проведения анализа финансово-хозяйственной деятельности организации
3.2.	Уметь:
3.2.1.	Рассчитывать и анализировать основные экономические показатели, характеризующие деятельность организации Обобщать результаты аналитической работы и подготавливать соответствующие рекомендации Использовать информационные технологии для сбора, обработки, накопления и анализа информации
3.3.	Иметь навыки и (или) опыт деятельности (владеть):
3.3.1.	Не предусмотрено

4. Структура и содержание дисциплины

Код занятия	Наименование разделов и тем	Вид занятия	Семестр	Часов	Компетенции	Литература
Раздел 1. Теория экономического анализа						
1.1.	Экономический анализ и его роль в управлении предприятием	Лекции	5	6	ПК 3.3., ПК 3.2., ПК 3.1., ОК 11., ОК 10., ОК 06., ОК 05., ОК 04., ОК 03., ОК 02., ОК 01.	Л1.1, Л2.1
1.2.	Классифицировать виды экономического анализа: по аспектам исследования, по характеру принимаемых управленческих решений, по характеру используемой информации, по содержанию программы	Практические	5	6	ПК 3.3., ПК 3.2., ПК 3.1., ОК 11., ОК 10., ОК 06., ОК 05., ОК 04., ОК 03., ОК 02., ОК 01.	Л1.1, Л2.1
1.3.	Организация и информационное обеспечение анализа финансово-хозяйственной деятельности	Лекции	5	5	ПК 3.3., ПК 3.2., ПК 3.1., ОК 11., ОК 10., ОК 06., ОК 05., ОК 04., ОК 03.,	Л1.1, Л2.1

Код занятия	Наименование разделов и тем	Вид занятия	Семестр	Часов	Компетенции	Литература
					ОК 02., ОК 01.	
1.4.	Общая характеристика информационной базы экономического анализа (состав показателей и особенности информационной системы бухгалтерского и оперативного учета; информационная база финансового анализа; принципы и порядок формирования финансовой информации в системе бухгалтерской отчетности; общая характеристика информационного содержания основных форм отчетности; данные бухгалтерского и оперативного учета, статистической отчетности как информационная база управленческого анализа)	Практические	5	6	ПК 3.3., ПК 3.2., ПК 3.1., ОК 11., ОК 10., ОК 06., ОК 05., ОК 04., ОК 03., ОК 02., ОК 01.	Л1.1, Л2.1
1.5.	Метод и приемы экономического анализа	Лекции	5	6	ПК 3.1., ОК 11., ОК 10., ОК 06., ОК 05., ОК 04., ОК 03., ОК 02., ОК 01.	Л1.1, Л2.1
1.6.	Решение практических примеров на применение методов факторного анализа на основе данных бухгалтерской отчетности. Проведение горизонтального, вертикального и трендового анализа баланса предприятия	Практические	5	5	ПК 3.3., ПК 3.2., ПК 3.1., ОК 11., ОК 10., ОК 06., ОК 05., ОК 04., ОК 03., ОК 02., ОК 01.	Л1.1, Л2.1
1.7.	Система и методология комплексного анализа	Лекции	5	4	ПК 3.3., ПК 3.2., ПК 3.1., ОК 11., ОК	Л1.1, Л2.1


Код занятия	Наименование разделов и тем	Вид занятия	Семестр	Часов	Компетенции	Литература
					10., ОК 06., ОК 05., ОК 04., ОК 03., ОК 01.	
1.8.	Подготовка сводной таблицы факторов и резервов повышения эффективности хозяйственной деятельности конкретного предприятия. Определение взаимосвязи анализируемых показателей. выявление резервов увеличения выпуска продукции	Практические	5	6	ПК 3.3., ПК 3.2., ПК 3.1., ОК 11., ОК 10., ОК 06., ОК 05., ОК 04., ОК 03., ОК 01.	Л1.1, Л2.1
Раздел 2. Методика анализа хозяйственной деятельности предприятия						
2.1.	Анализ производства и реализации продукции	Лекции	5	6	ПК 3.3., ПК 3.2., ПК 3.1., ОК 11., ОК 10., ОК 06., ОК 05., ОК 04., ОК 03., ОК 01.	Л1.1, Л2.1
2.2.	Анализ выпуска и реализации продукции конкретного предприятия по общему объему, ассортименту и структуре Анализ ритмичности выпуска и реализации продукции конкретного предприятия.	Практические	5	5	ПК 3.3., ПК 3.2., ПК 3.1., ОК 11., ОК 10., ОК 06., ОК 05., ОК 04., ОК 03., ОК 01.	Л1.1, Л2.1
2.3.	Анализ использования основных средств и нематериальных активов предприятия	Лекции	5	6	ПК 3.3., ПК 3.2., ПК 3.1., ОК 11., ОК 10., ОК 06., ОК 05., ОК 04., ОК 03., ОК 01.	Л1.1, Л2.1
2.4.	Анализ эффективности использования основных средств конкретного предприятия. Определение влияния факторов на	Практические	5	2	ПК 3.3., ПК 3.2., ПК 3.1., ОК 11., ОК 10., ОК 06., ОК 05., ОК 04., ОК 03., ОК 01.	Л1.1, Л2.1

Код занятия	Наименование разделов и тем	Вид занятия	Семестр	Часов	Компетенции	Литература
	показатели фондоотдачи, фондоемкости, фондорентабельности и фондовооруженности. Резервы повышения эффективности использования основных средств предприятия					
2.5.	Анализ эффективности использования материальных ресурсов предприятия	Лекции	5	6	ПК 3.3., ПК 3.2., ПК 3.1., ОК 11., ОК 10., ОК 06., ОК 05., ОК 04., ОК 03., ОК 01.	Л1.1, Л2.1
2.6.	Анализ эффективности использования материальных ресурсов конкретного предприятия. Определение влияния факторов на показатели материалоотдачи и материалоемкости. Резервы повышения эффективности использования материальных ресурсов.	Практические	5	4	ПК 3.3., ПК 3.2., ПК 3.1., ОК 11., ОК 10., ОК 06., ОК 05., ОК 04., ОК 03., ОК 01.	Л1.1, Л2.1
2.7.	Анализ эффективности использования трудовых ресурсов предприятия	Лекции	5	4	ПК 3.3., ПК 3.2., ПК 3.1., ОК 11., ОК 10., ОК 06., ОК 05., ОК 04., ОК 03., ОК 01.	Л1.1, Л2.1
2.8.	Анализ производительности труда. Анализ влияния трудовых факторов на прирост объема выпуска продукции. Резервы производительности труда. Факторный анализ фонда оплаты труда. Резервы оптимизации фонда оплаты труда.	Практические	5	6	ПК 3.3., ПК 3.2., ПК 3.1., ОК 11., ОК 10., ОК 06., ОК 05., ОК 04., ОК 03., ОК 01.	Л1.1, Л2.1

Код занятия	Наименование разделов и тем	Вид занятия	Семестр	Часов	Компетенции	Литература
2.9.	Анализ затрат на производство и реализацию продукции	Лекции	5	5	ПК 3.3., ПК 3.2., ПК 3.1., ОК 11., ОК 10., ОК 06., ОК 05., ОК 04., ОК 03., ОК 01.	Л1.1, Л2.1
2.10.	Анализ эффективности использования затрат конкретного предприятия. Определение структуры затрат и влияния факторов на уровень затрат на один рубль товарной продукции. Резервы повышения эффективности использования затрат предприятия	Практические	5	8	ПК 3.3., ПК 3.2., ПК 3.1., ОК 11., ОК 10., ОК 06., ОК 05., ОК 04., ОК 03., ОК 01.	Л1.1, Л2.1
2.11.	Анализ финансовых результатов деятельности современного предприятия	Лекции	5	6	ПК 3.3., ПК 3.2., ПК 3.1., ОК 11., ОК 10., ОК 06., ОК 05., ОК 04., ОК 03., ОК 01.	Л1.1, Л2.1
2.12.	Факторный анализ прибыли от продаж по данным отчетности предприятия. Резервы повышения результата от продаж Анализ показателей рентабельности и определение влияния факторов на показатели рентабельности. Резервы повышения рентабельности продаж	Практические	5	6	ПК 3.3., ПК 3.2., ПК 3.1., ОК 11., ОК 10., ОК 06., ОК 05., ОК 04., ОК 03., ОК 01.	Л1.1, Л2.1
2.13.		Сам. работа	5	1	ПК 3.1., ОК 01.	
2.14.	Анализ показателей ликвидности предприятия. Резервы повышения ликвидности и платежеспособности предприятия. Анализ показателей финансовой	Практические	5	8	ПК 3.3., ПК 3.2., ПК 3.1., ОК 11., ОК 10., ОК 06., ОК 05., ОК 04., ОК 03., ОК 01.	Л1.1, Л2.1

Код занятия	Наименование разделов и тем	Вид занятия	Семестр	Часов	Компетенции	Литература
	устойчивости предприятия по данным баланса конкретного предприятия. Резервы повышения финансовой устойчивости предприятия. Анализ деловой активности предприятия. Резервы повышения деловой активности предприятия.					

5. Ф о н д о ц е н о ч н ы х с р е д с т в

5.1. Контрольные вопросы и задания для проведения текущего контроля и промежуточной аттестации по итогам освоения дисциплины
Закреплено в приложении "ФОС Анализ финансово-хозяйственной деятельности 2019"
5.2. Темы письменных работ для проведения текущего контроля (эссе, рефераты, курсовые работы и др.)
Закреплено в приложении "ФОС Анализ финансово-хозяйственной деятельности 2019"
5.3. Фонд оценочных средств для проведения промежуточной аттестации
Закреплено в приложении "ФОС_Анализ финансово-хозяйственной деятельности_2019"
Приложения
Приложение 1.  ФОС Анализ ФХДа03f2709-7150-41c8-b0de-66e3fd454ba392b8452d-8bb6-4494-8bab-1ad41b348cda.doc

6. У ч е б н о – м е т о д и ч е с к о е и и н ф о р м а ц и о н н о е о б е с п е ч е н и е д и с ц и п л и н ы

6.1. Рекомендуемая литература				
6.1.1. Основная литература				
	Авторы	Заглавие	Издательство, год	Эл. адрес
Л1.1	Кулагин а Н. А.	Анализ и диагностика финансово-хозяйственной деятельности предприятия. : Практикум : учебное пособие для СПО	Юрайт, 2018	www.biblio-online.ru/book/A0148182-B1AD-4B49-BA07-FF7961C25006
6.1.2. Дополнительная литература				
	Авторы	Заглавие	Издательство, год	Эл. адрес

Л2.1	Шадрина Г. В.	Анализ финансово-хозяйственной деятельности : учебник для СПО	Юрайт, 2022	https://urait.ru/book/analiz-finansovo-hozyaystvennoy-deyatelnosti-491661
6.2. Перечень ресурсов информационно-телекоммуникационной сети "Интернет"				
	Название		Эл. адрес	
Э1	Анализ финансово-хозяйственной деятельности		https://portal.edu.asu.ru/course/view.php?id=5423	
6.3. Перечень программного обеспечения				
ОС-Windows Приложения MS Office: -MS Word, -MS Excel. 7-Zip AcrobatReader				
6.4. Перечень информационных справочных систем				
Информационная справочная система: СПС КонсультантПлюс (инсталлированный ресурс АлтГУ или http://www.consultant.ru/) Профессиональные базы данных: 1.Электронная библиотечная система Алтайского государственного университета (http://elibrary.asu.ru/); 2.Научная электронная библиотека elibrary (http://elibrary.ru)				

7. М а т е р и а л ь н о – т е х н и ч е с к о е о б е с п е ч е н и е д и с ц и п л и н ы

Аудитория	Назначение	Оборудование
Учебная аудитория	для проведения занятий лекционного типа, занятий семинарского типа (лабораторных и(или) практических), групповых и индивидуальных консультаций, текущего контроля и промежуточной аттестации, курсового проектирования (выполнения курсовых работ), проведения практик	Стандартное оборудование (учебная мебель для обучающихся, рабочее место преподавателя, доска)
314Н	кабинет финансов, денежного обращения и кредита(ов); кабинет денежной и банковской статистики; кабинет анализа финансово-хозяйственной деятельности - учебная аудитория для проведения занятий всех видов (дисциплинарной, междисциплинарной и модульной подготовки), групповых и индивидуальных консультаций, текущего контроля и промежуточной аттестации	Учебная мебель на 34 посадочных места; рабочее место преподавателя; маркерная доска; компьютер (модель: Aquarius) с доступом в информационно-телекоммуникационную сеть Интернет – 1 ед.; проектор (марка: BenQ) – 1 ед.; экран (марка: Lumien) – 1 ед.; раздаточные дидактические материалы.
519М	электронный читальный зал с доступом к ресурсам	Учебная мебель на 46 посадочных мест; 1 Флипчарт; компьютеры;

Аудитория	Назначение	Оборудование
	«ПРЕЗИДЕНТСКОЙ БИБЛИОТЕКИ имени Б.Н. Ельцина» - помещение для самостоятельной работы	ноутбуки с подключением к информационно-телекоммуникационной сети "Интернет" и доступом в электронную информационно-образовательную среду; стационарный проектор: марка Panasonic, модель PT-ST10E; стационарный экран: марка Projecta, модель 10200123; система видеоконференцсвязи Cisco Telepresence C20; конгресс система Bosch DCN Next Generation; 8 ЖК-панелей
310Н	методический кабинет, помещение для хранения и профилактического обслуживания учебного оборудования	Рабочие места преподавателей; стеллаж; шкафы с бумагами и учебно-методической документацией.

8. М е т о д и ч е с к и е у к а з а н и я д л я о б у ч а ю щ и х с я п о о с в о е н и ю д и с ц и п л и н ы

При реализации учебной дисциплины «Анализ финансово-хозяйственной деятельности» используются активные и интерактивные формы проведения занятий.

При проведении лекционных занятий: лекция-презентация.

При проведении практических занятий: дискуссия.

В самостоятельной работе студентов использование интерактивных форм заключается в решении индивидуальных, ситуационных задач по теме занятия.

Планирование и организация времени, необходимого для изучения дисциплины.

Важным условием успешного освоения дисциплины «Анализ финансово-хозяйственной деятельности» является создание системы правильной организации труда, позволяющей распределить учебную нагрузку равномерно в соответствии с графиком образовательного процесса. Большую помощь в этом может оказать составление плана работы на семестр, месяц, неделю, день. Его наличие позволит подчинить свободное время целям учебы, что позволит сделать обучение более эффективным. Наличие самоконтроля, является необходимым условием успешной учебы. Все задания к практическим занятиям, а также задания, вынесенные на самостоятельную работу, рекомендуется выполнять непосредственно после соответствующей темы лекционного курса, что способствует лучшему усвоению материала, позволяет своевременно выявить и устранить «пробелы» в знаниях.

Подготовка к лекциям.

В ходе лекционных занятий вести конспектирование учебного материала. Обращать внимание на категории, формулировки, раскрывающие содержание тех или иных явлений и процессов, научные выводы и практические рекомендации. Желательно оставить в рабочих конспектах поля, на которых делать пометки из рекомендованной литературы, дополняющие материал прослушанной лекции, а также подчеркивающие особую важность тех или иных теоретических положений. Целесообразно разработать собственную систему сокращений, аббревиатур и символов. Задавать преподавателю уточняющие вопросы с целью уяснения теоретических положений, разрешения спорных ситуаций. Дорабатывать свой конспект лекции, делая в нем соответствующие записи из литературы, рекомендованной преподавателем и предусмотренной учебной программой - в ходе подготовки к семинарам изучить основную литературу, ознакомиться с дополнительной литературой, новыми публикациями в периодических изданиях: журналах, газетах и т.д. При этом учесть рекомендации преподавателя и требования учебной программы. Конспектирование лекций – сложный вид аудиторной работы, предполагающий интенсивную умственную деятельность студента. Конспект является полезным тогда, когда записано самое существенное и сделано это самим обучающимся. Не надо стремиться записать дословно всю лекцию. Такое «конспектирование» приносит больше

вреда, чем пользы. Целесообразно вначале понять основную мысль, излагаемую лектором, а затем записать ее. Желательно записывать на одной странице листа или оставляя поля, на которых позднее, при самостоятельной работе с конспектом, можно сделать дополнительные записи, отметить непонятные места.

Подготовка к практическим занятиям.

Подготовку к каждому практическому занятию студент должен начать с ознакомления с планом практического занятия, который отражает содержание предложенной темы. Тщательное продумывание и изучение вопросов плана основывается на проработке текущего материала лекции, а затем изучения обязательной и дополнительной литературы, рекомендованной к данной теме. В процессе подготовки к практическим занятиям, студентам необходимо обратить особое внимание на самостоятельное изучение рекомендованной литературы. При всей полноте конспектирования лекции в ней невозможно изложить весь материал из-за лимита аудиторных часов. Поэтому самостоятельная работа с учебниками, учебными пособиями, научной, справочной литературой, материалами периодических изданий и Интернета является наиболее эффективным методом получения дополнительных знаний, позволяет значительно активизировать процесс овладения информацией, способствует более глубокому усвоению изучаемого материала, формирует у студентов свое отношение к конкретной проблеме.

Подготовка к промежуточной и итоговой аттестации.

При изучении данной дисциплины с учетом использования балльно-рейтинговой системы студент должен сдать контрольные и индивидуальные работы. Итоговая аттестация проводится в форме экзамена.

В целом оценка ставится, как взвешенное среднее оценок полученных во время текущего контроля и оценки, полученных при ответе на вопросы билета, с учетом весовых коэффициентов.

При подготовке к промежуточной аттестации целесообразно:

- внимательно изучить перечень вопросов и определить, в каких источниках находятся сведения, необходимые для ответа на них;
- внимательно прочитать рекомендованную литературу;
- составить краткие конспекты ответов (планы ответов);
- порешать основные типовые задачи.

МИНОБРНАУКИ РОССИИ

федеральное государственное бюджетное образовательное учреждение высшего
образования

«Алтайский государственный университет»

Финансы организаций

рабочая программа дисциплины

Закреплена за кафедрой

**Кафедра экономики и прикладной информатики
(Бийск)**

Направление подготовки

38.02.06. Финансы

Форма обучения	Очная
Общая трудоемкость	0 ЗЕТ
Учебный план	ФлБийск_38_02_06_Финансы-2021_9кл
Часов по учебному плану	136
Виды контроля по семестрам	
в том числе:	экзамены: 5
аудиторные занятия	118
курсовая работа:	5
самостоятельная работа	9
контроль	9

Распределение часов по семестрам

Курс (семестр)	3 (5)		Итого	
	11,829999923706			
Неделя				
Вид занятий	УП	РПД	УП	РПД
Лекции	50	50	50	50
Практические	68	68	68	68
Сам. работа	9	9	9	9
Часы на контроль	9	9	9	9
Итого	136	136	136	136

Программу составил(и):
Преподаватель, Уткина Людмила Васильевна

Рецензент(ы):
К.э.н., Доцент, Подольная Наталья Павловна

Рабочая программа дисциплины
Финансы организаций

разработана в соответствии с ФГОС:
Федеральный государственный образовательный стандарт среднего профессионального образования по специальности 38.02.06 ФИНАНСЫ (приказ Минобрнауки России от 05.02.2018 г. № 65)

составлена на основании учебного плана:
38.02.06 ФИНАНСЫ Профиль получаемого профессионального образования: социально-экономический
 утвержденного учёным советом вуза от 26.06.2023 протокол № 4.

Рабочая программа одобрена на заседании кафедры
Кафедра экономики и прикладной информатики (Бийск)

Протокол от 26.06.2023 г. № 4
 Срок действия программы: 20232024 уч. г.

Заведующий кафедрой

1. Цели освоения дисциплины

1.1.	приобретение необходимых теоретических знаний для участия в управлении финансами организаций; приобретение необходимых практических навыков для участия в управлении финансами организаций.
------	--

2. Место дисциплины в структуре ООП

Цикл (раздел) ООП: МДК.03

3. Компетенции обучающегося, формируемые в результате освоения дисциплины

ОК 01.	Выбирать способы решения задач профессиональной деятельности применительно к различным контекстам;
ОК 02.	Осуществлять поиск, анализ и интерпретацию информации, необходимой для выполнения задач профессиональной деятельности;
ОК 03.	Планировать и реализовывать собственное профессиональное и личностное развитие;
ОК 04.	Работать в коллективе и команде, эффективно взаимодействовать с коллегами, руководством, клиентами;
ОК 05.	Осуществлять устную и письменную коммуникацию на государственном языке Российской Федерации с учетом особенностей социального и культурного контекста;
ОК 06.	Проявлять гражданско-патриотическую позицию, демонстрировать осознанное поведение на основе традиционных общечеловеческих ценностей, применять стандарты антикоррупционного поведения;
ОК 09.	Использовать информационные технологии в профессиональной деятельности;
ОК 10.	Пользоваться профессиональной документацией на государственном и иностранном языках;
ОК 11.	Использовать знания по финансовой грамотности, планировать предпринимательскую деятельность в профессиональной сфере.
ПК 3.1.	Планировать и осуществлять мероприятия по управлению финансовыми ресурсами организации;
ПК 3.2.	Составлять финансовые планы организации;
ПК 3.3.	Оценивать эффективность финансово-хозяйственной деятельности организации, планировать и осуществлять мероприятия по ее повышению;
ПК 3.4.	Обеспечивать осуществление финансовых взаимоотношений с организациями, органами государственной власти и местного самоуправления;
ПК 3.5.	Обеспечивать финансово-экономическое сопровождение деятельности по осуществлению закупок для корпоративных нужд.

В результате освоения дисциплины обучающийся должен

3.1.	Знать:
------	---------------

3.1.1.	<ul style="list-style-type: none"> – нормативные правовые акты, регулирующие финансовую деятельность организаций; – основные положения законодательства Российской Федерации и нормативные правовые акты, регулирующие деятельность в сфере закупок; – сущность финансов организаций, их место в финансовой системе государства; – принципы, формы и методы организации финансовых отношений; – характеристику капитала организации и его элементов, принципы оптимизации структуры капитала; – характеристику доходов и расходов организации; – сущность и виды прибыли организации; – систему показателей рентабельности; – сущность инвестиционной деятельности организации, – методы оценки эффективности инвестиционных проектов; – формы и методы анализа финансово-хозяйственной деятельности; – методологию финансового планирования деятельности организации; – способы снижения (предотвращения) финансовых рисков; – принципы и технологию организации безналичных расчетов; – виды кредитования деятельности организации, принципы использования кредитных ресурсов, процедуру техникоэкономического обоснования кредита; – принципы и механизмы использования средств бюджета и государственных внебюджетных фондов; – экономическую сущность и виды страхования организаций, – особенности заключения договоров страхования; – информационные технологии в профессиональной деятельности.
3.2.	Уметь:
3.2.1.	<ul style="list-style-type: none"> – использовать нормативные правовые акты, регулирующие финансовую деятельность организаций; – участвовать в разработке финансовой политики организации; – осуществлять поиск источников финансирования деятельности организации; – определять цену капитала организации, оценивать эффективность использования отдельных его элементов; – определять потребность в оборотных средствах, проводить мероприятия по ускорению оборачиваемости оборотных средств; – определять показатели результатов финансово-хозяйственной деятельности организации; – формировать инвестиционную политику организации, разрабатывать инвестиционные проекты, проводить оценку эффективности инвестиционных проектов; – анализировать финансово-хозяйственную деятельность организаций; – осуществлять финансовое планирование деятельности организаций; – обеспечивать подготовку и реализовывать мероприятия по снижению (предотвращению) финансовых рисков; – определять необходимость использования кредитных ресурсов, осуществлять технико-экономическое обоснование кредита; – использовать средства государственной (муниципальной) финансовой поддержки по целевому назначению, анализировать эффективность их использования; – использовать информационные технологии в процессе формирования и использования финансовых ресурсов организаций и осуществления финансовых операций.
3.3.	Иметь навыки и (или) опыт деятельности (владеть):
3.3.1.	– формирования финансовых ресурсов организаций и осуществления финансовых операций

4. Структура и содержание дисциплины


Код занятия	Наименование разделов и тем	Вид занятия	Семестр	Часов	Компетенции	Литература
Раздел 1.						
1.1.	Общая характеристика финансов организаций	Лекции	5	4	ПК 3.5., ПК 3.4., ПК 3.3., ПК 3.2., ПК 3.1., ОК 11., ОК 10., ОК 09., ОК 06., ОК 05., ОК 04., ОК 03., ОК 02., ОК 01.	Л1.1, Л2.1
1.2.	Общая характеристика финансов организаций	Практические	5	6	ПК 3.5., ПК 3.4., ПК 3.3., ПК 3.2., ПК 3.1., ОК 11., ОК 10., ОК 09., ОК 06., ОК 05., ОК 04., ОК 03., ОК 02., ОК 01.	Л1.1, Л2.1
1.3.	Общая характеристика финансов организаций	Сам. работа	5	1	ПК 3.5., ПК 3.4., ПК 3.3., ПК 3.2., ПК 3.1., ОК 11., ОК 10., ОК 09., ОК 06., ОК 05., ОК 04., ОК 03., ОК 02., ОК 01.	Л1.1, Л2.1
1.4.	Капитал организации и порядок его формирования	Лекции	5	6	ПК 3.5., ПК 3.4., ПК 3.3., ПК 3.2., ПК 3.1., ОК 11., ОК 10., ОК 09., ОК 06., ОК 05., ОК 04., ОК 03., ОК 02., ОК 01.	Л1.1, Л2.1
1.5.	Капитал организации и порядок его формирования	Практические	5	6	ПК 3.5., ПК 3.4., ПК 3.3., ПК 3.2., ПК 3.1., ОК 11., ОК 10., ОК 09., ОК 06., ОК 05., ОК 04., ОК 03., ОК 02., ОК 01.	Л1.1, Л2.1
1.6.	Капитал организации и порядок его формирования	Сам. работа	5	1	ПК 3.5., ПК 3.4., ПК 3.3., ПК 3.2., ПК 3.1., ОК 11., ОК 10., ОК 09., ОК 06., ОК 05., ОК 04., ОК 03., ОК 02., ОК 01.	Л1.1, Л2.1
1.7.	Денежные доходы	Лекции	5	4	ПК 3.5., ПК 3.4., ПК 3.3.,	Л1.1, Л2.1

Код занятия	Наименование разделов и тем	Вид занятия	Семестр	Часов	Компетенции	Литература
	организаций и финансовые результаты их деятельности				ПК 3.2., ПК 3.1., ОК 11., ОК 10., ОК 09., ОК 06., ОК 05., ОК 04., ОК 03., ОК 02., ОК 01.	
1.8.	Денежные доходы организаций и финансовые результаты их деятельности	Практические	5	6	ПК 3.5., ПК 3.4., ПК 3.3., ПК 3.2., ПК 3.1., ОК 11., ОК 10., ОК 09., ОК 06., ОК 05., ОК 04., ОК 03., ОК 02., ОК 01.	Л1.1, Л2.1
1.9.	Инвестиционная и инновационная деятельность организаций	Лекции	5	2	ПК 3.5., ПК 3.4., ПК 3.3., ПК 3.2., ПК 3.1., ОК 11., ОК 10., ОК 09., ОК 06., ОК 05., ОК 04., ОК 03., ОК 02., ОК 01.	Л1.1, Л2.1
1.10.	Инвестиционная и инновационная деятельность организаций	Практические	5	12	ПК 3.5., ПК 3.4., ПК 3.3., ПК 3.2., ПК 3.1., ОК 11., ОК 10., ОК 09., ОК 06., ОК 05., ОК 04., ОК 03., ОК 02., ОК 01.	Л1.1, Л2.1
1.11.	Инвестиционная и инновационная деятельность организаций	Сам. работа	5	1	ПК 3.5., ПК 3.4., ПК 3.3., ПК 3.2., ПК 3.1., ОК 11., ОК 10., ОК 09., ОК 06., ОК 05., ОК 04., ОК 03., ОК 02., ОК 01.	Л1.1, Л2.1
1.12.	Промежуточная аттестация. Зачет	Практические	5	2	ПК 3.5., ПК 3.4., ПК 3.3., ПК 3.2., ПК 3.1., ОК 11., ОК 10., ОК 09., ОК 06., ОК 05., ОК 04., ОК 03., ОК 02., ОК 01.	Л1.1, Л2.1
1.13.	Финансовое планирование в организациях	Лекции	5	10	ПК 3.5., ПК 3.4., ПК 3.3., ПК 3.2., ПК 3.1., ОК 11., ОК 10., ОК 09., ОК 06., ОК 05.,	Л1.1, Л2.1

Код занятия	Наименование разделов и тем	Вид занятия	Семестр	Часов	Компетенции	Литература
					ОК 04., ОК 03., ОК 02., ОК 01.	
1.14.	Финансовое планирование в организациях	Практические	5	12	ПК 3.5., ПК 3.4., ПК 3.3., ПК 3.2., ПК 3.1., ОК 11., ОК 10., ОК 09., ОК 06., ОК 05., ОК 04., ОК 03., ОК 02., ОК 01.	Л1.1, Л2.1
1.15.	Финансовое планирование в организациях	Сам. работа	5	2	ПК 3.5., ПК 3.4., ПК 3.3., ПК 3.2., ПК 3.1., ОК 11., ОК 10., ОК 09., ОК 06., ОК 05., ОК 04., ОК 03., ОК 02., ОК 01.	Л1.1, Л2.1
1.16.	Осуществление закупок коммерческим и организациями	Лекции	5	14	ПК 3.5., ПК 3.4., ПК 3.3., ПК 3.2., ПК 3.1., ОК 11., ОК 10., ОК 09., ОК 06., ОК 05., ОК 04., ОК 03., ОК 02., ОК 01.	Л1.1, Л2.1
1.17.	Осуществление закупок коммерческим и организациями	Практические	5	6	ПК 3.5., ПК 3.4., ПК 3.3., ПК 3.2., ПК 3.1., ОК 11., ОК 10., ОК 09., ОК 06., ОК 05., ОК 04., ОК 03., ОК 02., ОК 01.	Л1.1, Л2.1
1.18.	Организация внешних финансовых отношений	Лекции	5	8	ПК 3.5., ПК 3.4., ПК 3.3., ПК 3.2., ПК 3.1., ОК 11., ОК 10., ОК 09., ОК 06., ОК 05., ОК 04., ОК 03., ОК 02., ОК 01.	Л1.1, Л2.1
1.19.	Организация внешних финансовых отношений	Практические	5	10	ПК 3.5., ПК 3.4., ПК 3.3., ПК 3.2., ПК 3.1., ОК 11., ОК 10., ОК 09., ОК 06., ОК 05., ОК 04., ОК 03., ОК 02., ОК 01.	Л1.1, Л2.1
1.20.	Организация внешних	Сам. работа	5	4	ПК 3.5., ПК 3.4., ПК 3.3.,	Л1.1, Л2.1

Код занятия	Наименование разделов и тем	Вид занятия	Семестр	Часов	Компетенции	Литература
	финансовых отношений				ПК 3.2., ПК 3.1., ОК 11., ОК 10., ОК 09., ОК 06., ОК 05., ОК 04., ОК 03., ОК 02., ОК 01.	
1.21.	Управление рисками в организации	Лекции	5	2	ПК 3.5., ПК 3.4., ПК 3.3., ПК 3.2., ПК 3.1., ОК 11., ОК 10., ОК 09., ОК 06., ОК 05., ОК 04., ОК 03., ОК 02., ОК 01.	Л1.1, Л2.1
1.22.	Управление рисками в организации	Практические	5	8	ПК 3.5., ПК 3.4., ПК 3.3., ПК 3.2., ПК 3.1., ОК 11., ОК 10., ОК 09., ОК 06., ОК 05., ОК 04., ОК 03., ОК 02., ОК 01.	Л1.1, Л2.1
1.23.	Промежуточная аттестация. Экзамен	Лекции	5	0	ПК 3.5., ПК 3.4., ПК 3.3., ПК 3.2., ПК 3.1., ОК 11., ОК 10., ОК 09., ОК 06., ОК 05., ОК 04., ОК 03., ОК 02., ОК 01.	Л1.1, Л2.1

5. Ф о н д о ц е н о ч н ы х с р е д с т в

5.1. Контрольные вопросы и задания для проведения текущего контроля и промежуточной аттестации по итогам освоения дисциплины
Закреплено в приложении
5.2. Темы письменных работ для проведения текущего контроля (эссе, рефераты, курсовые работы и др.)
Закреплено в приложении
5.3. Фонд оценочных средств для проведения промежуточной аттестации
Закреплено в приложении ФОС_Финансы организация_2021
Приложения
Приложение 1.  ФОС фин орг.docx

6. Учебно-методическое и информационное обеспечение дисциплины

6.1. Рекомендуемая литература				
6.1.1. Основная литература				
	Авторы	Заглавие	Издательство, год	Эл. адрес
Л1.1	Хоминич И.П. - под ред., Пещанская И.В. - под ред.	ФИНАНСЫ ОРГАНИЗАЦИЙ: УПРАВЛЕНИЕ ФИНАНСОВЫМИ РИСКАМИ. Учебник и практикум для СПО: Гриф УМО СПО	М.:Издательство Юрайт, 2018	https://biblio-online.ru/book/26D95379-4227-44F2-94EA-98CCC53843B0
6.1.2. Дополнительная литература				
	Авторы	Заглавие	Издательство, год	Эл. адрес
Л2.1	Л.А.Чалдаева	Финансы, денежное обращение и кредит: Учебник для СПО	М: Юрайт, 2019	https://urait.ru/viewer/finansy-denezhnoe-obraschenie-i-kredit-433332#page/2
6.2. Перечень ресурсов информационно-телекоммуникационной сети "Интернет"				
	Название		Эл. адрес	
Э1	Научная электронная библиотека elibrary		http://elibrary.ru	
Э2	Электронная библиотечная система Алтайского государственного университета		https://portal.edu.asu.ru/course/view.php?id=3494	
6.3. Перечень программного обеспечения				
ОС Windows Приложения MS Office: - MS Word, - MS Excel, - MS PowerPoint, 7-Zip AcrobatReader				
6.4. Перечень информационных справочных систем				
Информационная справочная система: СПС КонсультантПлюс (инсталлированный ресурс АлтГУ или http://www.consultant.ru/) Профессиональные базы данных: 1. Электронная библиотечная система Алтайского государственного университета (http://elibrary.asu.ru/); 2. Научная электронная библиотека elibrary (http://elibrary.ru)				

7. Материально-техническое обеспечение дисциплины

Аудитория	Назначение	Оборудование
107Н	кабинет деятельности кредитно-финансовых институтов; кабинет структуры и функций Центрального банка Российской Федерации; кабинет банковского регулирования и надзора - учебная аудитория для проведения занятий всех видов (дисциплинарной, междисциплинарной и модульной подготовки), групповых и индивидуальных консультаций, текущего контроля и промежуточной аттестации	Учебная мебель на 30 посадочных места; рабочее место преподавателя; трибуна; меловая доска; проектор (марка: Toshiba); экран (марка: Seha) – 1 ед.; раздаточные дидактические материалы.
314Н	кабинет финансов, денежного обращения и кредита(ов); кабинет денежной и банковской статистики; кабинет анализа финансово-хозяйственной деятельности - учебная аудитория для проведения занятий всех видов (дисциплинарной, междисциплинарной и модульной подготовки), групповых и индивидуальных консультаций, текущего контроля и промежуточной аттестации	Учебная мебель на 34 посадочных места; рабочее место преподавателя; маркерная доска; компьютер (модель: Aquarius) с доступом в информационно-телекоммуникационную сеть Интернет – 1 ед.; проектор (марка: BenQ) – 1 ед.; экран (марка: Lumien) – 1 ед.; раздаточные дидактические материалы.

8. М е т о д и ч е с к и е у к а з а н и я д л я о б у ч а ю щ и х с я п о о с в о е н и ю д и с ц и п л и н ы

При реализации учебной дисциплины «Финансы организаций» используются активные и интерактивные формы проведения занятий.

При проведении лекционных занятий: лекция–визуализация (презентация), лекция-беседа.

При проведении практических занятий: ситуационные методы (кейс-технологии, анализ конкретных ситуаций, решение ситуационных задач), дискуссия.

В самостоятельной работе студентов использование интерактивных форм заключается в выполнении индивидуальных и групповых творческих заданий

ОБЩИЕ РЕКОМЕНДАЦИИ ПО ИЗУЧЕНИЮ ДИСЦИПЛИНЫ

Для успешного овладения дисциплиной необходимо выполнять следующие требования:

-посещать все лекционные и практические занятия

-все рассматриваемые на лекциях и практических занятиях темы и вопросы обязательно фиксировать в тетради;

-обязательно выполнять все домашние задания, получаемые на лекциях или практических занятиях;

-в случаях пропуска занятий по каким-либо причинам, необходимо обязательно самостоятельно изучать соответствующий материал

При изучении дисциплины «Финансы организаций» обучающимся рекомендуется пользоваться лекциями по дисциплине; учебниками и учебными пособиями; периодическими изданиями по тематике изучаемой дисциплины, Рекомендуемый перечень литературы приведен в рабочей программе дисциплины «Финансы организаций».

Запись лекции одна из основных форм активной работы студентов, требующая навыков и умения кратко, схематично, последовательно и логично фиксировать основные положения, выводы, обобщения, формулировки.

ПОРЯДОК ОРГАНИЗАЦИИ САМОСТОЯТЕЛЬНОЙ РАБОТЫ ОБУЧАЮЩИХСЯ

Целью самостоятельной работы студентов является: овладение практическими знаниями, профессиональными умениями и навыками деятельности по специальности, опытом творческой, исследовательской деятельности.

Самостоятельная работа студентов способствует развитию самостоятельности, ответственности и организованности, творческого подхода к решению проблем учебного и профессионального уровня.

Самостоятельная работа студентов предполагает:

- самостоятельный поиск ответов и необходимой информации по предложенным вопросам;
- выполнение заданий для самостоятельной работы;
- изучение теоретического и лекционного материала, а также основной и дополнительной литературы при подготовке к практическим занятиям, написании рефератов;
- подготовка к контрольным работам по темам, предусмотренным программой дисциплины;
- выполнение индивидуальных заданий по отдельным темам дисциплины

ПОДГОТОВКА К ПРАКТИЧЕСКИМ ЗАНЯТИЯМ

В ходе подготовки к практическим занятиям необходимо изучить основную литературу, ознакомиться с дополнительной литературой, новыми публикациями в периодических изданиях: журналах, газетах и т.д. Дорабатывать свой конспект лекции, делая в нем соответствующие записи из литературы, рекомендованной преподавателем и предусмотренной учебной программой. Подготовить тезисы для выступлений по всем учебным вопросам, выносимым на практическое занятие

При подготовке к практическому занятию по дисциплине «Финансы организаций» следует:

- внимательно изучить задание, определить круг вопросов;
- определить список необходимой литературы и источников, используя список, предложенный в рабочей программе дисциплины;
- изучить рекомендованную литературу.

Особое внимание необходимо обратить на содержание основных положений и выводов, объяснение явлений и фактов.

В процессе этой работы необходимо понять и запомнить основные положения рассматриваемого материала, примеры, поясняющие его, а также разобраться в иллюстративном материале.

Заканчивать подготовку следует составлением плана и конспекта по изучаемому материалу (вопросу). План позволяет составить концентрированное, сжатое представление по изучаемым вопросам. Конспект составляется в свободной форме.

РАБОТА С НАУЧНОЙ ЛИТЕРАТУРОЙ

Грамотная работа с научной литературой, предполагает соблюдение ряда правил:

1. Ознакомление с оглавлением, содержанием предисловия или введения.
2. Чтение текста
3. Выяснение незнакомых слов, терминов, выражений, неизвестных имен, названий.

Научная методика работы с литературой предусматривает также ведение записи прочитанного. Это позволяет привести в систему знания, полученные при чтении, сосредоточить внимание на главных положениях, зафиксировать, закрепить их в памяти, а при необходимости вновь обратиться к ним.

Методические рекомендации по составлению конспекта

Конспект - сложный способ изложения содержания книги или статьи в логической последовательности.

Внимательно прочитайте текст. Уточните в справочной литературе непонятные слова. При записи не забудьте вынести справочные данные на поля конспекта. Выделите главное, составьте план, представляющий собой перечень заголовков, подзаголовков, вопросов, последовательно раскрываемых затем в конспекте.

Законспектируйте материал, четко следуя пунктам плана. При конспектировании старайтесь выразить мысль своими словами. Записи следует вести четко, ясно.

При оформлении конспекта необходимо стремиться к емкости каждого предложения. Мысли автора книги следует излагать кратко, заботясь о стиле и выразительности написанного.

МИНОБРНАУКИ РОССИИ

федеральное государственное бюджетное образовательное учреждение высшего образования

«Алтайский государственный университет»

Финансовый контроль деятельности экономического субъекта

рабочая программа дисциплины

Закреплена за кафедрой	Кафедра экономики и прикладной информатики (Бийск)		
Направление подготовки	38.02.06. Финансы		
Форма обучения	Очная		
Общая трудоемкость	0 ЗЕТ		
Учебный план	ФлБийск_38_02_06_Финансы-2021_9кл		
Часов по учебному плану	114	Виды контроля по семестрам	
в том числе:		экзамены: 5	
аудиторные занятия	100		
самостоятельная работа	5		
контроль	9		

Распределение часов по семестрам

Курс (семестр)	3 (5)		Итого	
	Неделя	11,829999923706		
Вид занятий	УП	РПД	УП	РПД
Лекции	48	54	48	54
Практические	52	54	52	54
Сам. работа	5	4	5	4
Часы на контроль	9	9	9	9
Итого	114	121	114	121

Программу составил(и):
Препод., Карасева Светлана Сергеевна

Рецензент(ы):
Канд. экон.наук, Доцент, Подольная Наталья Павловна

Рабочая программа дисциплины
Финансовый контроль деятельности экономического субъекта

разработана в соответствии с ФГОС:
Федеральный государственный образовательный стандарт среднего профессионального образования по специальности 38.02.06 ФИНАНСЫ (приказ Минобрнауки России от 05.02.2018 г. № 65)

составлена на основании учебного плана:

38.02.06 ФИНАНСЫ Профиль получаемого профессионального образования: социально-экономический

утвержденного учёным советом вуза от 26.06.2023 протокол № 4.

Рабочая программа одобрена на заседании кафедры

Кафедра экономики и прикладной информатики (Бийск)

Протокол от 28.06.2022 г. № 4

Срок действия программы: 20232024 уч. г.

Заведующий кафедрой

1. Цели освоения дисциплины

1.1.	овладение основным видом профессиональной деятельности «Участие в организации и осуществлении финансового контроля» и соответствующими общими и профессиональными компетенциями
------	---

2. Место дисциплины в структуре ООП

Цикл (раздел) ООП: **МДК.04**

3. Компетенции обучающегося, формируемые в результате освоения дисциплины

ОК 01.	Выбирать способы решения задач профессиональной деятельности применительно к различным контекстам;
ОК 02.	Осуществлять поиск, анализ и интерпретацию информации, необходимой для выполнения задач профессиональной деятельности;
ОК 03.	Планировать и реализовывать собственное профессиональное и личностное развитие;
ОК 04.	Работать в коллективе и команде, эффективно взаимодействовать с коллегами, руководством, клиентами;
ОК 05.	Осуществлять устную и письменную коммуникацию на государственном языке Российской Федерации с учетом особенностей социального и культурного контекста;
ОК 06.	Проявлять гражданско-патриотическую позицию, демонстрировать осознанное поведение на основе традиционных общечеловеческих ценностей, применять стандарты антикоррупционного поведения;
ОК 09.	Использовать информационные технологии в профессиональной деятельности;
ОК 10.	Пользоваться профессиональной документацией на государственном и иностранном языках;
ОК 11.	Использовать знания по финансовой грамотности, планировать предпринимательскую деятельность в профессиональной сфере.
ПК 4.1.	Разрабатывать план и программу проведения контрольных мероприятий, оформлять результаты проведенных контрольных мероприятий, вырабатывать рекомендации по устранению недостатков и рисков, оценивать эффективность

	контрольных процедур;
ПК 4.2.	Осуществлять предварительный, текущий и последующий контроль хозяйственной деятельности объектов финансового контроля;
ПК 4.3.	Участвовать в ревизии финансово-хозяйственной деятельности объекта финансового контроля;
ПК 4.4.	Обеспечивать соблюдение требований законодательства в сфере закупок для государственных и муниципальных нужд.

В результате освоения дисциплины обучающийся должен

3.1.	Знать:
3.1.1.	<ul style="list-style-type: none"> - нормативные и иные акты, регулирующие организационноправовые положения и финансовую деятельность объектов финансового контроля; - нормативные и иные акты, регламентирующие деятельность органов, осуществляющих финансовый контроль; - требования законодательства Российской Федерации и иных нормативных правовых актов, регулирующих деятельность в сфере закупок; - структуру, полномочия и методы работы органов, осуществляющих финансовый контроль, порядок их взаимодействия; - особенности организации и проведения контрольных мероприятий органами, осуществляющими финансовый контроль; - методики проведения экономического анализа финансово-хозяйственной деятельности объектов финансового контроля; - состав бухгалтерской, финансовой и статистической отчетности объектов финансового контроля; - методы проверки хозяйственных операций; - методы контроля сохранности товарно-материальных ценностей; - значение, задачи и общие принципы аудиторского контроля; - порядок использования государственной (муниципальной) собственности; - основные контрольные мероприятия в ходе реализации процедур по исполнению бюджетов бюджетной системы Российской Федерации; - основные контрольные мероприятия при осуществлении закупок для государственных (муниципальных) нужд.
3.2.	Уметь:
3.2.1.	<ul style="list-style-type: none"> - осуществлять контроль за формированием и использованием средств бюджетов бюджетной системы Российской Федерации; - использовать методы экономического анализа; - применять программное обеспечение при организации и осуществлении финансового контроля; - проводить проверки, ревизии финансово-хозяйственной деятельности объектов финансового контроля в соответствии с видом и программой контрольного мероприятия; - осуществлять предварительный и текущий контроль за операциями по исполнению бюджетов; - применять различные методы и приемы контроля и анализа финансово-хозяйственной деятельности объектов финансового контроля; - проводить внутренний контроль и аудит с учетом особенностей организаций; - оформлять результаты проведенных контрольных мероприятий путем составления актов и справок; - осуществлять контроль за реализацией материалов проведенных ревизий и

	<p>проверок;</p> <ul style="list-style-type: none"> - подготавливать рекомендации, направленные на повышение эффективности использования средств бюджетов бюджетной системы Российской Федерации; - проводить мероприятия по предупреждению, выявлению и пресечению нарушений законодательства Российской Федерации в сфере финансов; - проверять необходимую документацию для проведения закупочной процедуры и заключения контрактов; - осуществлять проверку соблюдения требований законодательства при проведении закупочных процедур
3.3.	Иметь навыки и (или) опыт деятельности (владеть):
3.3.1.	<ul style="list-style-type: none"> - организации и проведении финансового контроля; - осуществлении расчетов и проведении анализа основных показателей, характеризующих состояние государственных и муниципальных финансов, финансов организаций; - обобщении результатов анализа основных показателей финансовоэкономической деятельности объектов финансового контроля, разработке и осуществлении мер, направленных на повышение эффективности использования финансовых ресурсов; - планировании, анализе и контроле финансово-хозяйственной деятельности объектов финансового контроля; - применении законодательства и иных нормативных правовых актов Российской Федерации, регулирующих деятельность в сфере закупок.

4. Структура и содержание дисциплины

Код занятия	Наименование разделов и тем	Вид занятия	Семестр	Часов	Компетенции	Литература
Раздел 1. Концепция развития финансового контроля в условиях рыночной экономики						
1.1.	Понятие и функциональная сущность финансового контроля	Лекции	5	2	ПК 4.4., ПК 4.3., ПК 4.2., ПК 4.1., ОК 11., ОК 10., ОК 09., ОК 06., ОК 05., ОК 04., ОК 03., ОК 02., ОК 01.	Л1.1, Л2.1
1.2.	Виды и формы финансового контроля	Лекции	5	4	ПК 4.4., ПК 4.3., ПК 4.2., ПК 4.1., ОК 11., ОК 10., ОК 09., ОК 06., ОК 05., ОК 04., ОК 03., ОК 02., ОК 01.	Л1.1, Л2.1
1.3.	Виды и формы финансового контроля	Практические	5	2	ПК 4.4., ПК 4.3., ПК 4.2., ПК 4.1., ОК 11., ОК 10.,	

Код занятия	Наименование разделов и тем	Вид занятия	Семестр	Часов	Компетенции	Литература
					ОК 09., ОК 06., ОК 05., ОК 04., ОК 03., ОК 02., ОК 01.	
1.4.	Виды и формы финансового контроля	Сам. работа	5	1	ПК 4.4., ПК 4.3., ПК 4.2., ПК 4.1., ОК 11., ОК 10., ОК 09., ОК 06., ОК 05., ОК 04., ОК 03., ОК 02., ОК 01.	Л1.1, Л2.1
1.5.	Методы и специальные методические приемы финансового контроля.	Лекции	5	2	ПК 4.4., ПК 4.3., ПК 4.2., ПК 4.1., ОК 11., ОК 10., ОК 09., ОК 06., ОК 05., ОК 04., ОК 03., ОК 02., ОК 01.	Л1.1, Л2.1
1.6.	Методы и специальные методические приемы финансового контроля.	Практические	5	2	ПК 4.4., ПК 4.3., ПК 4.2., ПК 4.1., ОК 11., ОК 10., ОК 09., ОК 06., ОК 05., ОК 04., ОК 03., ОК 02., ОК 01.	Л1.1, Л2.1
1.7.	Ревизия как особая форма контроля	Лекции	5	2	ПК 4.4., ПК 4.3., ПК 4.2., ПК 4.1., ОК 11., ОК 10., ОК 09., ОК 06., ОК 05., ОК 04., ОК 03., ОК 02., ОК 01.	Л1.1, Л2.1
1.8.	Ревизия как особая форма контроля	Практические	5	2	ПК 4.4., ПК 4.3., ПК 4.2., ПК 4.1., ОК 11., ОК 10., ОК 09., ОК 06., ОК 05., ОК 04., ОК 03., ОК 02., ОК 01.	Л1.1, Л2.1
1.9.	Ревизия как особая форма контроля	Сам. работа	5	1	ПК 4.4., ПК 4.3., ПК 4.2., ПК 4.1., ОК	Л1.1, Л2.1

Код занятия	Наименование разделов и тем	Вид занятия	Семестр	Часов	Компетенции	Литература
					11., ОК 10., ОК 09., ОК 06., ОК 05., ОК 04., ОК 03., ОК 02., ОК 01.	
Раздел 2. Публичный (государственный) финансовый контроль						
2.1.	Правовые основы государственного (муниципального) финансового контроля в Российской Федерации и полномочия государственных органов, осуществляющих государственный финансовый контроль	Лекции	5	4	ПК 4.4., ПК 4.3., ПК 4.2., ПК 4.1., ОК 11., ОК 10., ОК 09., ОК 06., ОК 05., ОК 04., ОК 03., ОК 02., ОК 01.	Л1.1, Л2.1
2.2.	Правовые основы государственного (муниципального) финансового контроля в Российской Федерации и полномочия государственных органов, осуществляющих государственный финансовый контроль	Практические	5	6	ПК 4.4., ПК 4.3., ПК 4.2., ПК 4.1., ОК 11., ОК 10., ОК 09., ОК 06., ОК 05., ОК 04., ОК 03., ОК 02., ОК 01.	Л1.1, Л2.1
2.3.	Понятие контрольного мероприятия (внешнего) государственного финансового контроля и порядок его организации.	Лекции	5	6	ПК 4.4., ПК 4.3., ПК 4.2., ПК 4.1., ОК 11., ОК 10., ОК 09., ОК 06., ОК 05., ОК 04., ОК 03., ОК 02., ОК 01.	Л1.1, Л2.1
2.4.	Понятие контрольного мероприятия (внешнего) государственного финансового контроля и порядок его организации.	Практические	5	4	ПК 4.4., ПК 4.3., ПК 4.2., ПК 4.1., ОК 11., ОК 10., ОК 09., ОК 06., ОК 05., ОК 04., ОК 03., ОК 02., ОК 01.	Л1.1, Л2.1

Код занятия	Наименование разделов и тем	Вид занятия	Семестр	Часов	Компетенции	Литература
2.5.	Внутренний финансовый контроль и внутренний финансовый аудит	Лекции	5	2	ПК 4.4., ПК 4.3., ПК 4.2., ПК 4.1., ОК 11., ОК 10., ОК 09., ОК 06., ОК 05., ОК 04., ОК 03., ОК 02., ОК 01.	Л1.1, Л2.1
2.6.	Внутренний финансовый контроль и внутренний финансовый аудит	Практические	5	2	ПК 4.4., ПК 4.3., ПК 4.2., ПК 4.1., ОК 11., ОК 10., ОК 09., ОК 06., ОК 05., ОК 04., ОК 03., ОК 02., ОК 01.	Л1.1, Л2.1

Раздел 3. Банковский надзор и внутренний контроль кредитной организации как формы публичного финансового контроля за денежным обращением

3.1.	Основные положения рекомендаций ФАТФ и законодательные основы внедрения в Российской Федерации стандартов банковского регулирования и банковского надзора, установленных Базельским комитетом по банковскому надзору (БКБН) и страховой надзор осуществляемый Центральным Банком РФ	Лекции	5	2	ПК 4.4., ПК 4.3., ПК 4.2., ПК 4.1., ОК 11., ОК 10., ОК 09., ОК 06., ОК 05., ОК 04., ОК 03., ОК 02., ОК 01.	Л1.1, Л2.1
3.2.	Основные положения рекомендаций ФАТФ и законодательные основы внедрения в Российской Федерации стандартов банковского регулирования и банковского	Практические	5	2	ПК 4.4., ПК 4.3., ПК 4.2., ПК 4.1., ОК 11., ОК 10., ОК 09., ОК 06., ОК 05., ОК 04., ОК 03., ОК 02., ОК 01.	Л1.1, Л2.1

Код занятия	Наименование разделов и тем	Вид занятия	Семестр	Часов	Компетенции	Литература
	надзора, установленных Базельским комитетом по банковскому надзору (БКБН) и страховой надзор осуществляемый Центральным Банком РФ					
3.3.	Функциональное назначение и организация системы внутреннего контроля (СВК) кредитной организации.	Лекции	5	2	ПК 4.4., ПК 4.3., ПК 4.2., ПК 4.1., ОК 11., ОК 10., ОК 09., ОК 06., ОК 05., ОК 04., ОК 03., ОК 02., ОК 01.	Л1.1, Л2.1
3.4.	Функциональное назначение и организация системы внутреннего контроля (СВК) кредитной организации.	Практические	5	2	ПК 4.4., ПК 4.3., ПК 4.2., ПК 4.1., ОК 11., ОК 10., ОК 09., ОК 06., ОК 05., ОК 04., ОК 03., ОК 02., ОК 01.	Л1.1, Л2.1
3.5.	Внутренний контроль в целях противодействия коррупции(ПВК) и противодействия легализации (отмыванию) доходов, полученных преступным путем, и финансированию терроризма (ПОД/ФТ)	Лекции	5	2	ПК 4.4., ПК 4.3., ПК 4.2., ПК 4.1., ОК 11., ОК 10., ОК 09., ОК 06., ОК 05., ОК 04., ОК 03., ОК 02., ОК 01.	Л1.1, Л2.1
3.6.	Внутренний контроль в целях противодействия коррупции(ПВК) и противодействия легализации (отмыванию) доходов, полученных преступным	Практические	5	2	ПК 4.4., ПК 4.3., ПК 4.2., ПК 4.1., ОК 11., ОК 10., ОК 09., ОК 06., ОК 05., ОК 04., ОК 03., ОК 02., ОК 01.	Л1.1, Л2.1

Код занятия	Наименование разделов и тем	Вид занятия	Семестр	Часов	Компетенции	Литература
	путем, и финансированию терроризма (ПОД/ФТ)					
3.7.	Внутренний контроль в целях противодействия коррупции(ПВК) и противодействия легализации (отмыванию) доходов, полученных преступным путем, и финансированию терроризма (ПОД/ФТ)	Сам. работа	5	1	ПК 4.4., ПК 4.3., ПК 4.2., ПК 4.1., ОК 11., ОК 10., ОК 09., ОК 06., ОК 05., ОК 04., ОК 03., ОК 02., ОК 01.	Л1.1, Л2.1
3.8.	Риск - ориентированный подход к проведению внутреннего финансового контроля	Лекции	5	2	ПК 4.4., ПК 4.3., ПК 4.2., ПК 4.1., ОК 11., ОК 10., ОК 09., ОК 06., ОК 05., ОК 04., ОК 03., ОК 02., ОК 01.	Л1.1, Л2.1
3.9.	Риск - ориентированный подход к проведению внутреннего финансового контроля	Практические	5	2	ПК 4.4., ПК 4.3., ПК 4.2., ПК 4.1., ОК 11., ОК 10., ОК 09., ОК 06., ОК 05., ОК 04., ОК 03., ОК 02., ОК 01.	Л1.1, Л2.1
Раздел 4. Независимый (аудиторский) финансовый контроль						
4.1.	Понятие аудита, его цель и место в системе финансового контроля	Лекции	5	2	ПК 4.4., ПК 4.3., ПК 4.2., ПК 4.1., ОК 11., ОК 10., ОК 09., ОК 06., ОК 05., ОК 04., ОК 03., ОК 02., ОК 01.	Л1.1, Л2.1
4.2.	Понятие аудита, его цель и место в системе финансового контроля	Практические	5	2	ПК 4.4., ПК 4.3., ПК 4.2., ПК 4.1., ОК 11., ОК 10., ОК 09., ОК 06., ОК 05.,	Л1.1, Л2.1

Код занятия	Наименование разделов и тем	Вид занятия	Семестр	Часов	Компетенции	Литература
					ОК 04., ОК 03., ОК 02., ОК 01.	
4.3.	Технология проведения аудиторской проверки	Лекции	5	2	ПК 4.4., ПК 4.3., ПК 4.2., ПК 4.1., ОК 11., ОК 10., ОК 09., ОК 06., ОК 05., ОК 04., ОК 03., ОК 02., ОК 01.	Л1.1, Л2.1
4.4.	Технология проведения аудиторской проверки	Практические	5	2	ПК 4.4., ПК 4.3., ПК 4.2., ПК 4.1., ОК 11., ОК 10., ОК 09., ОК 06., ОК 05., ОК 04., ОК 03., ОК 02., ОК 01.	Л1.1, Л2.1
4.5.	Методологические аспекты проведения аудиторской проверки отдельных объектов аудита	Лекции	5	2	ПК 4.4., ПК 4.3., ПК 4.2., ПК 4.1., ОК 11., ОК 10., ОК 09., ОК 06., ОК 05., ОК 04., ОК 03., ОК 02., ОК 01.	Л1.1, Л2.1
4.6.	Методологические аспекты проведения аудиторской проверки отдельных объектов аудита	Практические	5	4	ПК 4.4., ПК 4.3., ПК 4.2., ПК 4.1., ОК 11., ОК 10., ОК 09., ОК 06., ОК 05., ОК 04., ОК 03., ОК 02., ОК 01.	Л1.1, Л2.1
4.7.	Методологические аспекты проведения аудиторской проверки отдельных объектов аудита	Сам. работа	5	1	ПК 4.4., ПК 4.3., ПК 4.2., ПК 4.1., ОК 11., ОК 10., ОК 09., ОК 06., ОК 05., ОК 04., ОК 03., ОК 02., ОК 01.	Л1.1, Л2.1
Раздел 5. Финансовый контроль в сфере закупок для государственных и муниципальных нужд						
5.1.	Государственные органы,	Лекции	5	2	ПК 4.4., ПК 4.3., ПК 4.2.,	Л1.1, Л2.1


Код занятия	Наименование разделов и тем	Вид занятия	Семестр	Часов	Компетенции	Литература
	осуществляющие государственный контроль в сфере закупок для государственных и муниципальных нужд, и их полномочия				ПК 4.1., ОК 11., ОК 10., ОК 09., ОК 06., ОК 05., ОК 04., ОК 03., ОК 02., ОК 01.	
5.2.	Государственные органы, осуществляющие государственный контроль в сфере закупок для государственных и муниципальных нужд, и их полномочия	Практические	5	2	ПК 4.4., ПК 4.3., ПК 4.2., ПК 4.1., ОК 11., ОК 10., ОК 09., ОК 06., ОК 05., ОК 04., ОК 03., ОК 02., ОК 01.	
5.3.	Документы, обеспечивающие осуществление внутреннего финансового контроля и Регламента в сфере закупок для обеспечения государственных и муниципальных нужд	Лекции	5	2	ПК 4.4., ПК 4.3., ПК 4.2., ПК 4.1., ОК 11., ОК 10., ОК 09., ОК 06., ОК 05., ОК 04., ОК 03., ОК 02., ОК 01.	Л1.1, Л2.1
5.4.	Документы, обеспечивающие осуществление внутреннего финансового контроля и Регламента в сфере закупок для обеспечения государственных и муниципальных нужд	Практические	5	4	ПК 4.4., ПК 4.3., ПК 4.2., ПК 4.1., ОК 11., ОК 10., ОК 09., ОК 06., ОК 05., ОК 04., ОК 03., ОК 02., ОК 01.	Л1.1, Л2.1
5.5.	Контрольные мероприятия на всех этапах проведения государственных и муниципальных закупок	Лекции	5	4	ПК 4.4., ПК 4.3., ПК 4.2., ПК 4.1., ОК 11., ОК 10., ОК 09., ОК 06., ОК 05., ОК 04., ОК 03., ОК 02., ОК 01.	Л1.1, Л2.1
5.6.	Контрольные мероприятия на всех этапах	Практические	5	4	ПК 4.4., ПК 4.3., ПК 4.2., ПК 4.1., ОК	Л1.1, Л2.1

Код занятия	Наименование разделов и тем	Вид занятия	Семестр	Часов	Компетенции	Литература
	проведения государственных и муниципальных закупок				11., ОК 10., ОК 09., ОК 06., ОК 05., ОК 04., ОК 03., ОК 02., ОК 01.	
5.7.	Проведение аудита в сфере закупок товаров, работ, услуг	Лекции	5	6	ПК 4.4., ПК 4.3., ПК 4.2., ПК 4.1., ОК 11., ОК 10., ОК 09., ОК 06., ОК 05., ОК 04., ОК 03., ОК 02., ОК 01.	Л1.1, Л2.1
5.8.	Проведение аудита в сфере закупок товаров, работ, услуг	Практические	5	6	ПК 4.4., ПК 4.3., ПК 4.2., ПК 4.1., ОК 11., ОК 10., ОК 09., ОК 06., ОК 05., ОК 04., ОК 03., ОК 02., ОК 01.	Л1.1, Л2.1
Раздел 6. Общественный финансовый контроль как форма внешнего финансового контроля						
6.1.	Правовая основа общественного финансового контроля	Лекции	5	4	ПК 4.4., ПК 4.3., ПК 4.2., ПК 4.1., ОК 11., ОК 10., ОК 09., ОК 06., ОК 05., ОК 04., ОК 03., ОК 02., ОК 01.	Л1.1, Л2.1
6.2.	Правовая основа общественного финансового контроля	Практические	5	4	ПК 4.4., ПК 4.3., ПК 4.2., ПК 4.1., ОК 11., ОК 10., ОК 09., ОК 06., ОК 05., ОК 04., ОК 03., ОК 02., ОК 01.	Л1.1, Л2.1

5. Ф о н д о ц е н о ч н ы х с р е д с т в

5.1. Контрольные вопросы и задания для проведения текущего контроля и промежуточной аттестации по итогам освоения дисциплины

Закреплено в приложении

5.2. Темы письменных работ для проведения текущего контроля (эссе, рефераты, курсовые работы и др.)
Закреплено в приложении
5.3. Фонд оценочных средств для проведения промежуточной аттестации
Закреплено в приложении ФОС_Финансовый контроль деятельности экономического субъекта_2021
Приложения
Приложение 1.  ФОС_Финансовый контроль деятельности экономического субъекта_Карасева (1)1c4a87ca-8b42-4f83-bbb8-016e07fda33566fb7f7f-c935-4ff6-b26c-3c58f622ee3c.docx

6. Учебно-методическое и информационное обеспечение дисциплины

6.1. Рекомендуемая литература				
6.1.1. Основная литература				
	Авторы	Заглавие	Издательство, год	Эл. адрес
Л1.1	Под ред. Ашмариной Е.М.	ПРАВОВЫЕ ОСНОВЫ РЕГУЛИРОВАНИЯ ФИНАНСОВОЙ ДЕЯТЕЛЬНОСТИ 3-е изд., пер. и доп. Учебник для СПО: Гриф УМО СПО	М.:Издательство Юрайт, 2023	https://urait.ru/bcode/532068
6.1.2. Дополнительная литература				
	Авторы	Заглавие	Издательство, год	Эл. адрес
Л2.1	Бураков Д.В. - Отв. ред.	ФИНАНСЫ, ДЕНЕЖНОЕ ОБРАЩЕНИЕ И КРЕДИТ. Учебник и практикум для СПО: Гриф УМО СПО	М.:Издательство Юрайт, 2023	https://urait.ru/bcode/532802
6.2. Перечень ресурсов информационно-телекоммуникационной сети "Интернет"				
	Название		Эл. адрес	
Э1	электронный курс		https://portal.edu.asu.ru/course/view.php?id=10513	
6.3. Перечень программного обеспечения				
ОС Windows Приложения MS Office: - MS Word, - MS Excel, - MS PowerPoint, 7-Zip AcrobatReader				
6.4. Перечень информационных справочных систем				

Информационная справочная система:
 СПС КонсультантПлюс (инсталлированный ресурс АлтГУ или <http://www.consultant.ru/>)
 Профессиональные базы данных:
 1. Электронная библиотечная система Алтайского государственного университета (<http://elibrary.asu.ru/>);
 2. Научная электронная библиотека elibrary (<http://elibrary.ru>)

7. М а т е р и а л ь н о – т е х н и ч е с к о е о б е с п е ч е н и е д и с ц и п л и н ы

Аудитория	Назначение	Оборудование
№ 202 (филиал в г. Бийске)	кабинет междисциплинарных курсов – учебная аудитория для проведения занятий всех видов (дисциплинарной, междисциплинарной и модульной подготовки), групповых и индивидуальных консультаций, текущего контроля и промежуточной аттестации; курсового проекта (работы).	Учебная мебель; рабочее место преподавателя; доска магнитно-маркерная; кафедра; стенд; тематические плакаты; проектор; экран; переносной ноутбук из аудитории № 207.

8. М е т о д и ч е с к и е у к а з а н и я д л я о б у ч а ю щ и х с я п о о с в о е н и ю д и с ц и п л и н ы

При реализации учебной дисциплины «Финансовый контроль деятельности экономического субъекта» используются активные и интерактивные формы проведения занятий.
 При проведении лекционных занятий: лекция–визуализация (презентация), лекция–беседа.
 При проведении практических занятий: ситуационные методы (кейс-технологии, анализ конкретных ситуаций, решение ситуационных задач), дискуссия.
 В самостоятельной работе студентов использование интерактивных форм заключается в выполнении индивидуальных и групповых творческих заданий

ОБЩИЕ РЕКОМЕНДАЦИИ ПО ИЗУЧЕНИЮ ДИСЦИПЛИНЫ

Для успешного овладения дисциплиной необходимо выполнять следующие требования:

- посещать все лекционные и практические занятия
- все рассматриваемые на лекциях и практических занятиях темы и вопросы обязательно фиксировать в тетради;
- обязательно выполнять все домашние задания, получаемые на лекциях или практических занятиях;
- в случаях пропуска занятий по каким-либо причинам, необходимо обязательно самостоятельно изучать соответствующий материал

При изучении дисциплины «Финансовый контроль деятельности экономического субъекта» обучающимся рекомендуется пользоваться лекциями по дисциплине; учебниками и учебными пособиями; периодическими изданиями по тематике изучаемой дисциплины, Рекомендуемый перечень литературы приведен в рабочей программе дисциплины «Финансы организаций». Запись лекции одна из основных форм активной работы студентов, требующая навыков и умения кратко, схематично, последовательно и логично фиксировать основные положения, выводы, обобщения, формулировки.

ПОРЯДОК ОРГАНИЗАЦИИ САМОСТОЯТЕЛЬНОЙ РАБОТЫ ОБУЧАЮЩИХСЯ

Целью самостоятельной работы студентов является: овладение практическими знаниями, профессиональными умениями и навыками деятельности по специальности, опытом творческой, исследовательской деятельности.

Самостоятельная работа студентов способствует развитию самостоятельности, ответственности и организованности, творческого подхода к решению проблем учебного и профессионального уровня.

Самостоятельная работа студентов предполагает:

- самостоятельный поиск ответов и необходимой информации по предложенным вопросам;

- выполнение заданий для самостоятельной работы;
- изучение теоретического и лекционного материала, а также основной и дополнительной литературы при подготовке к практическим занятиям, написании рефератов;
- подготовка к контрольным работам по темам, предусмотренным программой дисциплины;
- выполнение индивидуальных заданий по отдельным темам дисциплины

ПОДГОТОВКА К ПРАКТИЧЕСКИМ ЗАНЯТИЯМ

В ходе подготовки к практическим занятиям необходимо изучить основную литературу, ознакомиться с дополнительной литературой, новыми публикациями в периодических изданиях: журналах, газетах и т.д. Дорабатывать свой конспект лекции, делая в нем соответствующие записи из литературы, рекомендованной преподавателем и предусмотренной учебной программой. Подготовить тезисы для выступлений по всем учебным вопросам, выносимым на практическое занятие

При подготовке к практическому занятию по дисциплине следует:

- внимательно изучить задание, определить круг вопросов;
- определить список необходимой литературы и источников, используя список, предложенный в рабочей программе дисциплины;
- изучить рекомендованную литературу.

Особое внимание необходимо обратить на содержание основных положений и выводов, объяснение явлений и фактов.

В процессе этой работы необходимо понять и запомнить основные положения рассматриваемого материала, примеры, поясняющие его, а также разобраться в иллюстративном материале.

Заканчивать подготовку следует составлением плана и конспекта по изучаемому материалу (вопросу). План позволяет составить концентрированное, сжатое представление по изучаемым вопросам. Конспект составляется в свободной форме.

РАБОТА С НАУЧНОЙ ЛИТЕРАТУРОЙ

Грамотная работа с научной литературой, предполагает соблюдение ряда правил:

- 1.Ознакомление с оглавлением, содержанием предисловия или введения.
- 2.Чтение текста
- 3.Выяснение незнакомых слов, терминов, выражений, неизвестных имен, названий.

Научная методика работы с литературой предусматривает также ведение записи прочитанного. Это позволяет привести в систему знания, полученные при чтении, сосредоточить внимание на главных положениях, зафиксировать, закрепить их в памяти, а при необходимости вновь обратиться к ним.

Методические рекомендации по составлению конспекта

Конспект - сложный способ изложения содержания книги или статьи в логической последовательности.

Внимательно прочитайте текст. Уточните в справочной литературе непонятные слова. При записи не забудьте вынести справочные данные на поля конспекта. Выделите главное, составьте план, представляющий собой перечень заголовков, подзаголовков, вопросов, последовательно раскрываемых затем в конспекте.

Законспектируйте материал, четко следуя пунктам плана. При конспектировании старайтесь выразить мысль своими словами. Записи следует вести четко, ясно.

При оформлении конспекта необходимо стремиться к емкости каждого предложения. Мысли автора книги следует излагать кратко, заботясь о стиле и выразительности написанного.

МИНОБРНАУКИ РОССИИ

федеральное государственное бюджетное образовательное учреждение высшего образования

«Алтайский государственный университет»

Иностранный язык в профессиональной деятельности

рабочая программа дисциплины

Закреплена за кафедрой	Кафедра экономики и прикладной информатики (Бийск)		
Направление подготовки	38.02.06. Финансы		
Форма обучения	Очная		
Общая трудоемкость	0 ЗЕТ		
Учебный план	ФлБийск_38_02_06_Финансы-2021_9кл		
Часов по учебному плану	130	Виды контроля по семестрам	
в том числе:		экзамены: 5	
аудиторные занятия	109		
самостоятельная работа	12		
контроль	9		

Распределение часов по семестрам

Курс (семестр)	2 (3)		2 (4)		3 (5)		Итого	
	Неделя		16		17,170000076294			
Вид занятий	УП	РПД	УП	РПД	УП	РПД	УП	РПД
Практические	50	50	34	34	25	25	109	109
Сам. работа	4	4	6	6	2	2	12	12
Часы на контроль	0	0	0	0	9	9	9	9
Итого	54	54	40	40	36	36	130	130

Программу составил(и):
к.п.н, преподаватель, Семенченко И.В.

Рецензент(ы):
к.ф.н., Преод., Малюкова Е.В.

Рабочая программа дисциплины
Иностранный язык в профессиональной деятельности

разработана в соответствии с ФГОС:
Федеральный государственный образовательный стандарт среднего профессионального образования по специальности 38.02.06 ФИНАНСЫ (приказ Минобрнауки России от 05.02.2018 г. № 65)

составлена на основании учебного плана:

38.02.06 ФИНАНСЫ Профиль получаемого профессионального образования: социально-экономический

утвержденного учёным советом вуза от 26.06.2023 протокол № 4.

Рабочая программа одобрена на заседании кафедры

Кафедра экономики и прикладной информатики (Бийск)

Протокол от 26.06.2023 г. № 4

Срок действия программы: 2023/2024 уч. г.

Заведующий кафедрой

1. Цели освоения дисциплины

1.1.	Целями изучения данного предмета являются сформировать у студентов целостное представление об англоговорящих странах, способствовать развитию интереса к изучению языка и овладению им, как средством коммуникации; расширение кругозора студентов, повышение уровня общей культуры мышления, общения и речи.
------	---

2. Место дисциплины в структуре ООП

Цикл (раздел) ООП: ОГСЭ

3. Компетенции обучающегося, формируемые в результате освоения дисциплины

ОК 02.	Осуществлять поиск, анализ и интерпретацию информации, необходимой для выполнения задач профессиональной деятельности;
ОК 10.	Пользоваться профессиональной документацией на государственном и иностранном языках;

В результате освоения дисциплины обучающийся должен


3.1.	Знать:
3.1.1.	- лексический (1200-1400 лексических единиц) и грамматический минимум, необходимый для чтения и перевода (со словарём) иностранных текстов профессиональной направленности.
3.2.	Уметь:
3.2.1.	- общаться (устно и письменно) на иностранном языке на профессиональные и повседневные темы; - переводить (со словарём) иностранные тексты профессиональной направленности; - самостоятельно совершенствовать устную и письменную речь, пополнять словарный запас.
3.3.	Иметь навыки и (или) опыт деятельности (владеть):
3.3.1.	не предусмотрено

4. Структура и содержание дисциплины

Код занятия	Наименование разделов и тем	Вид занятия	Семестр	Часов	Компетенции	Литература
Раздел 1. Развивающий курс						
1.1.	Unit 1. "Russia - our beloved country..."	Практические	3	10	ОК 10., ОК 02.	Л1.1, Л2.2, Л2.3, Л1.2
1.2.	Unit 2. Moscow: its past and present.	Практические	3	10	ОК 10., ОК 02.	Л1.1, Л2.2, Л2.3, Л1.2
1.3.	Unit 3. A glimpse of Britain.	Практические	3	10	ОК 10., ОК 02.	Л1.1, Л2.2, Л2.3, Л1.2
1.4.	Unit 4. Customs, traditions, superstitions...	Практические	3	6	ОК 10., ОК 02.	Л1.1, Л2.2, Л2.3, Л1.2
1.5.	Unit 5. Art and Culture	Практические	3	14	ОК 10., ОК 02.	Л1.1, Л2.2, Л2.3, Л1.2
1.6.	Развивающий курс	Сам. работа	3	4	ОК 10., ОК 02.	Л1.1, Л2.2, Л2.3, Л1.2
Раздел 2. Профессионально-ориентированный курс						
2.1.	Unit 1 The Way into a Career	Практические	4	14	ОК 10., ОК 02.	Л1.1, Л2.2, Л2.3
2.2.	Unit 2. What is economics about	Практические	4	4	ОК 10., ОК 02.	Л2.2, Л2.3, Л1.3, Л1.4, Л2.1
2.3.	Unit 3. Basic economic questions	Практические	4	4	ОК 10., ОК 02.	Л2.2, Л2.3, Л1.3, Л1.4, Л2.1
2.4.	Unit 4. The role of market	Практические	4	2	ОК 10., ОК 02.	Л2.2, Л2.3, Л1.3, Л1.4, Л2.1
2.5.	Unit 5. Supply and demand	Практические	4	2	ОК 10., ОК 02.	Л2.2, Л2.3, Л1.3, Л1.4, Л2.1
2.6.	Unit 6. Theory of Demand	Практические	4	4	ОК 10., ОК 02.	Л2.2, Л2.3, Л1.3, Л1.4, Л2.1
2.7.	Unit 7. Theory of Supply	Практические	4	4	ОК 10., ОК 02.	Л2.2, Л2.3, Л1.3, Л1.4, Л2.1
2.8.	Профессионально-ориентированный курс	Сам. работа	4	6	ОК 10., ОК 02.	Л2.2, Л2.3, Л1.3, Л1.4, Л2.1
2.9.	Unit 8. Circular Flow of Payments and National Income	Практические	5	4	ОК 10., ОК 02.	Л2.2, Л2.3, Л1.3, Л1.4, Л2.1

Код занятия	Наименование разделов и тем	Вид занятия	Семестр	Часов	Компетенции	Литература
2.10.	Unit 9. Taxes and Public Spending	Практические	5	2	ОК 10., ОК 02.	Л2.2, Л2.3, Л1.3, Л1.4, Л2.1
2.11.	Unit 10. Money and Its Functions	Практические	5	2	ОК 10., ОК 02.	Л2.2, Л2.3, Л1.3, Л1.4, Л2.1
2.12.	Unit 11. Introduction to Banking and Financial Markets	Практические	5	2	ОК 10., ОК 02.	Л2.2, Л2.3, Л1.3, Л1.4, Л2.1
2.13.	Unit 12. Monetary System and Monetary Policies	Практические	5	1	ОК 10., ОК 02.	Л2.2, Л2.3, Л1.3, Л1.4, Л2.1
2.14.	Unit 13. Inflation	Практические	5	4	ОК 10., ОК 02.	Л2.2, Л2.3, Л1.3, Л1.4, Л2.1
2.15.	Unit 14. Assets and Liabilities	Практические	5	4	ОК 10., ОК 02.	Л2.2, Л2.3, Л1.3, Л1.4, Л2.1
2.16.	Unit 15. Bookkeeping as Part of Accounting Cycle	Практические	5	4	ОК 10., ОК 02.	Л2.2, Л2.3, Л1.3, Л1.4, Л2.1
2.17.	Unit 16. Accounting Inflation	Практические	5	2	ОК 10., ОК 02.	Л2.2, Л2.3, Л1.3, Л1.4, Л2.1
2.18.	Профессионально-ориентированный курс	Сам. работа	5	2	ОК 10., ОК 02.	Л2.2, Л2.3, Л1.3, Л1.4, Л2.1

5. Ф о н д о ц е н о ч н ы х с р е д с т в

5.1. Контрольные вопросы и задания для проведения текущего контроля и промежуточной аттестации по итогам освоения дисциплины
Смотреть Приложение.
5.2. Темы письменных работ для проведения текущего контроля (эссе, рефераты, курсовые работы и др.)
представлены в Приложении.
5.3. Фонд оценочных средств для проведения промежуточной аттестации
представлен в Приложении
Приложения
Приложение 1.  ФОС Иностраный язык в профессиональной деятельности87837e5-5844-4493-915c-c453d1f74f56.docx

6. Учебно-методическое и информационное обеспечение дисциплины

6.1. Рекомендуемая литература				
6.1.1. Основная литература				
	Авторы	Заглавие	Издательство, год	Эл. адрес
Л1.1	Аитов В.Ф., Аитова В.М.	Английский язык: учебное пособие для СПО	М.: Издательство Юрайт, 2017	http://www.biblio-online.ru/viewer/AA6B4AE8-10DC-4B89-9A32-63528EA689D7
Л1.2	Комарова А.И., Окс И.Ю., Колосовская В.В.	Английский язык. Страноведение: учебник для СПО	М.: Издательство Юрайт, 2021	https://urait.ru/book/angliyskiy-yazyk-stranovedenie-474166
Л1.3	Барановская Т.А., Захарова А.В., Ласточкина Т.И., Поспелова Т.Б., Суворова Ю.А.	АНГЛИЙСКИЙ ЯЗЫК ДЛЯ ЭКОНОМИСТОВ : Учебник и практикум для СПО	М.:Издательство Юрайт, 2018	https://biblio-online.ru/book/197D14CA-3330-426C-9D9C-9E4C4D8C6701
Л1.4	Моисеева Т. В., Широких А. Ю., Цаплина Н. Н.	Английский язык для экономистов: учебное пособие для среднего профессионального образования	Юрайт, 2021	https://urait.ru/book/angliyskiy-yazyk-dlya-ekonomistov-474199
6.1.2. Дополнительная литература				
	Авторы	Заглавие	Издательство, год	Эл. адрес
Л2.1	Шляхова В.А.	Английский язык для студентов экономических специальностей:	Лань, 2022	https://reader.lanbook.com/book/187723
Л2.2	Куряева Р.И.	Английский язык. Лексико- грамматическое пособие для СПО. В 2 ч. Часть 1.: учебное пособие для СПО	Юрайт, 2022	https://urait.ru/bcode/491127
Л2.3	Куряева Р.И.	Английский язык. Лексико- грамматическое пособие в 2 ч. Часть 2.: учебное пособие для СПО	М.: Издательство Юрайт, 2022	https://urait.ru/bcode/491128
6.2. Перечень ресурсов информационно-телекоммуникационной сети "Интернет"				
	Название		Эл. адрес	

Э1	Иностранный язык	https://portal.edu.asu.ru/course/view.php?id=7131
Э2	Иностранный язык	https://portal.edu.asu.ru/course/view.php?id=9537
6.3. Перечень программного обеспечения		
1. Microsoft Windows 7 Professional, № 60674416 от 17.07.2012 2. Microsoft Office Professional Plus 2010, № 60674416 от 17.07.2012 3. Microsoft Windows Vista OEM 4. Линко V8.0, договор №75 от 06.12.2018 г.		
6.4. Перечень информационных справочных систем		
Информационная справочная система: ИТС ПРОФ ВУЗ (в рамках договора № 126-3 от 01.04.2015 г.) СПС КонсультантПлюс (http://www.consultant.ru/) СПС Гарант (http://www.garant.ru/) Профессиональные базы данных: 1. Электронная библиотечная система Алтайского государственного университета (http://elibrary.asu.ru/); 2. Научная электронная библиотека elibrary (http://elibrary.ru)		

7. М а т е р и а л ь н о – т е х н и ч е с к о е о б е с п е ч е н и е д и с ц и п л и н ы

Аудитория	Назначение	Оборудование
Учебная аудитория	для проведения занятий лекционного типа, занятий семинарского типа (лабораторных и(или) практических), групповых и индивидуальных консультаций, текущего контроля и промежуточной аттестации, курсового проектирования (выполнения курсовых работ), проведения практик	Стандартное оборудование (учебная мебель для обучающихся, рабочее место преподавателя, доска)
№ 101 (филиал в г. Бийске)	кабинет гуманитарных и социально-экономических дисциплин – учебная аудитория для проведения занятий всех видов (дисциплинарной, междисциплинарной и модульной подготовки), групповых и индивидуальных консультаций, текущего контроля и промежуточной аттестации.	Учебная мебель; рабочее место преподавателя; доска магнитно-маркерная; кафедра; тематические плакаты; интерактивная доска со встроенным проектором; переносной ноутбук из аудитории № 207.
№ 209 (филиал в г. Бийске)	кабинет иностранного языка – учебная аудитория для проведения занятий всех видов (дисциплинарной, междисциплинарной и модульной подготовки), групповых и индивидуальных консультаций, текущего контроля и промежуточной аттестации.	Учебная мебель; рабочее место преподавателя; доска магнитно-маркерная; ноутбуки; стереогарнитура со встроенным микрофоном.
№ 207 (филиал в г. Бийске)	помещение для хранения и профилактического обслуживания	Вспомогательное лабораторное оборудование; переносные

Аудитория	Назначение	Оборудование
	учебного оборудования.	ноутбуки.
№ 105 (филиал в г. Бийске)	помещение для самостоятельной работы обучающихся.	Учебная мебель; ноутбуки с подключением к информационно-телекоммуникационной сети «Интернет» и доступом в электронную информационно-образовательную среду.

8. М е т о д и ч е с к и е у к а з а н и я д л я о б у ч а ю щ и х с я п о о с в о е н и ю д и с ц и п л и н ы

Учебная деятельность студента в процессе изучения дисциплины «Иностранный язык» строится из контактных форм работы с преподавателем (аудиторные занятия, индивидуальные консультации, консультации перед экзаменом, зачет, экзамен) и самостоятельной работы. Для успешного освоения дисциплины является обязательным посещение всех занятий, выполнение домашнего задания и иных форм самостоятельной работы, которые назначаются преподавателем. Для оказания помощи студентам при подготовке к занятиям и другим видам учебной и научной деятельности, в случае возникновения проблем или вопросов при усвоении материала организуется индивидуальная консультация с преподавателем, которая проходит в форме устной беседы. На консультации студенты могут получить от преподавателя ответы на конкретные вопросы, касающиеся как теоретических положений, так и аспектов их практического применения. В ходе аудиторного занятия и при подготовке к нему рекомендуется вести специальную тетрадь, где фиксируется полученная информация, рекомендуемые схемы, таблицы, диаграммы, выполняемые упражнения; а также отдельную тетрадь-гlossарий для записи лексических единиц. Подобная организация работы способствует лучшему усвоению и закреплению изученного материала.

Самостоятельная работа является средством организации и управления самостоятельной деятельности студентов, которая обеспечивается умением осуществлять планирование деятельности, искать решение проблемы или вопроса, рационально организовывать свое рабочее время и использовать необходимые для этого инструменты. Самостоятельная работа студента способствует получению новых знаний, упорядочению и углублению имеющихся знаний, формированию профессиональных навыков и умений. Для проведения самостоятельной работы определены следующие рекомендации:

- систематическое выполнение заданий для самостоятельной работы обеспечивает эффективное освоения данной дисциплины и выявление проблемных точек;

- виды самостоятельной работы, используемые в рамках дисциплины «Иностранный язык», приведены в рабочей программе дисциплины.

Промежуточной аттестацией по дисциплине являются зачёт и экзамен.

Работа с текстом

При работе с текстом следует учитывать, что существуют различные виды чтения, которые определяются в зависимости от цели чтения и поставленных задач. Определение вида чтения позволит наиболее эффективно организовать время и работу с текстом.

Ознакомительное чтение

Задачей ознакомительного чтения является понимание основной линии содержания читаемого текста и создание комплексных образов прочитанного.

Изучающее чтение

Изучающее чтение направлено на точное и полное понимание прочитанного и его критическое осмысление. Оно предполагает умение пользоваться разными словарями (толковыми, страноведческими, словарями синонимов, двуязычными). Этот вид чтения обычно используется при работе с газетными, журнальными статьями и статьями по специальности. Работая над таким текстом, следует вдумчиво и внимательно прочитать его, отмечая незнакомые вам слова,

найти их значения в словаре, выбрать значение слова, подходящее по контексту и выучить его. Закончив чтение текста, нужно проверить свое понимание по вопросам и другим заданиям, которые находятся после текста. По мере чтения текстов рекомендуется выполнять упражнения на закрепление лексических единиц, обращая особое внимание на упражнения по словообразованию. Целесообразно составить свои примеры с новыми словами.

Просмотровое чтение

Просмотровое чтение - беглое, выборочное чтение текста по блокам для более подробного ознакомления с его деталями и частями. Оно направлено на принятие решения о его дальнейшем использовании, то есть выяснение области, к которой относится данный текст, освещаемой в нем тематике, установление круга основных вопросов. Насколько полно понят текст при просмотрном чтении определяется тем, может ли читающий ответить на вопрос, интересен ли ему текст, какие части текста могут оказаться наиболее информативными.

Поисковое чтение

Поисковое чтение предполагает овладение умением находить в тексте те элементы информации, которые являются значимыми для выполнения той или иной задачи, и ориентировано, прежде всего, на чтение прессы и специальной литературы.

Аналитическое чтение

Аналитическое чтение - более сложный вид чтения, ориентированный на глубокое раскрытие содержания текста и его структуры. Внимание должно быть направлено на детальное восприятие текста с анализом языковой формы, который позволяет осознать структурные компоненты речи, устанавливать их структурно-семантические и функциональные соответствия. Следует не забывать, что чтение художественной, специальной литературы и источников СМИ на изучаемом языке способствует развитию устной речи, обогащает словарный запас, знакомит с культурой и литературой страны изучаемого языка, расширяет кругозор и повышает профессиональную компетентность.

Работа с лексическим материалом

Для эффективного усвоения лексического материала и расширения словарного запаса предлагаются следующие формы работы:

- многократное чтение вслух текста, содержащего лексику, которую нужно усвоить, а также чтение ранее проработанных материалов с целью повторения слов;
- составление несложных предложений на английском языке с использованием новых слов (устно и письменно);
- постановка вопросов на английском языке по содержанию прочитанного текста с использованием в них тренируемых слов, ответы на эти вопросы (устно и письменно);
- составление на русском языке несложных предложений, включающих закрепляемые слова, устный или письменный перевод этих предложений на английский язык в утвердительной, отрицательной или вопросительной форме (при условии, если это возможно по содержанию);
- составление несложного связного текста-ситуации на определенную тему с максимальным использованием слов, изученных в рамках данной темы;
- общение с носителями языка (например, посредством Интернетресурсов) или другими студентами на английском языке;
- при составлении списка слов и словосочетаний по какой-либо теме (тексту), при оформлении индивидуальной личной тетради-гlossария – выписывание из словаря лексических единиц в их начальной форме. Свои записи необходимо периодически просматривать»;
- использование словообразовательных и семантических связей заучиваемых слов (однокоренных слов, синонимов, антонимов);
- анализ и фиксирование словообразовательных моделей (префиксы, суффиксы, сокращение, словосложение и др.) и заимствований в английском языке.

Работа с грамматическими формами и конструкциями

Для эффективного усвоения грамматической формы или конструкции рекомендуется внимательное чтение записей, таблиц или правил в учебнике (часто и заучивание конкретных грамматических форм (например, образование форм множественного числа имен существительных), изучение и анализ примеров и выполнение упражнений на конкретную грамматическую модель, т. е. упражнений, которые иллюстрирует данное правило.

Каждая грамматическая форма или конструкция является неотъемлемой частью

коммуникативного высказывания. Поэтому необходимо обращать внимание на употребление грамматической формы или конструкции в определенном контексте, находить примеры их использования в аутентичных источниках и максимально часто применять изучаемую модель при построении собственного устного или письменного высказывания. Обязательной частью работы и над лексикой, и над грамматикой является работа над ошибками, которую надо выполнять сразу после проверки задания.

Работа над устным высказыванием

Успешная устная речь предполагает логичное и последовательное изложение определенной позиции, в том числе личной; умение делать доклады, сообщения, вести беседу и дискуссию, включая деловую с использованием формул речевого этикета (для выражения собственного мнения, согласия/несогласия с собеседником, вступления в разговор и т. д.), понимать на слух собеседника не только на уровне общего смысла и деталей, но и подтекста. При построении устного высказывания необходимо:

- систематически продумывать и проговаривать свои выступления;
- при подготовке ответа в группе/ парной работе сформулировать ответ на мысленный вопрос ваших слушателей/собеседников;
- при подготовке выступления нужно тщательно отбирать материал, выстраивать его в определенной последовательности, продумывать примеры, наглядный материал и приемы общения с аудиторией.

Работа над письменным высказыванием

Успешное письменное высказывание должно логично и последовательно развивать мысль автора. При построении высказывания в письменной форме рекомендуется:

- четко определять содержание (какой тезис соответствует теме, какие положения доказывают этот тезис, раскрывая тему, какие выводы надо сделать из всего написанного);
- соблюдать структуру, принятую для данного типа письменного высказывания (эссе, письмо, резюме и др.);
- правильно выбирать грамматические структуры и лексические единицы, в том числе связующие слова, которые обеспечивают логичный и плавный переход от одной части к другой, а также внутри частей; использовать разные варианты построения предложения, прием перефразирования;
- избегать плагиата.

Важно планировать работу так, чтобы была возможность проверить свое письменное высказывание через определенное время после написания, что позволит увидеть недочеты и ошибки, незамеченные во время работы. Следует помнить, что письменное высказывание – это раскрытие и аргументирование своей позиции либо структура, наполненная личным содержанием.

Работа со словарем

Для того чтобы правильно пользоваться словарем (печатным или электронным) и быстро находить нужное слово и его формы, предлагается учесть следующие моменты:

Производить поиск слова необходимо в исходной форме (общий падеж, единственное число – для имен существительных; начальная форма – для глаголов; положительная степень сравнения – для имен прилагательных; положительная степень сравнения – для наречий). Если глагол/существительное включает приставку, то возможно наличие в словаре его варианта без приставки. Сложные слова при их отсутствии следует искать в словаре по составным элементам слова.

Грамматические характеристики слова (часть речи, формы множественного числа и др.), его произношение, транскрипция и сферы употребления указываются в словаре условными обозначениями.

Если искомая лексическая единица или подходящее значение/эквивалент отсутствует в двуязычном словаре, следует обратиться к толковому словарю. Если искомое понятие не приведено в толковом словаре, необходимо определить контекстное употребление данной лексической единицы (найти несколько текстов/ситуаций употребления и попытаться установить русский эквивалент).

Значение фразеологической комбинации всегда нужно отыскивать по главному (в смысловом отношении) слову. Если же неясно, какое именно слово в данной комбинации является главным, то нужно перепробовать все составные части фразеологического сочетания.

Письменный перевод текста

При выполнении письменного перевода текста рекомендуется:

1. Ознакомиться с оригиналом текста и понять его общее содержание, пользуясь по мере надобности рабочими источниками информации: словарями, справочниками, специальной литературой, Интернет-источниками и т.д.
2. Учитывать, что не все в оригинале передается в переводе, но все должно учитываться переводчиком. Однако для того, чтобы решить, какую-то деталь содержания можно или нужно не передавать в переводе, необходимо видеть эту деталь и понимать ее роль в общем смысле текста.
3. Приступая непосредственно к переводу, выделить законченную по смыслу часть текста (предложение, абзац, период) и усвоить ее содержание.
4. Найти при работе со словарями и другими источниками нужный, соответствующий содержанию текста эквивалент слова.
5. При возникновении трудностей перевода лексической единицы определить контекстное употребление данной лексической единицы (найти несколько текстов/ситуаций употребления и попытаться установить русский эквивалент).
6. Использовать при переводе для понимания стилистических нюансов значений слов, их эмоциональной составляющей толковые словари.
7. Не допускать фраз, не имеющих смысла или явно противоречащих смыслу всего текста. Смысловая цельность – значимое свойство текста.
8. Закончив перевод текста, отложить его в сторону, спустя некоторое время перечитать, обращая особое внимание на то, насколько естественно звучит переведенный текст на русском языке.
9. Переводить заголовок после перевода всего текста.
10. Использовать в качестве рабочих инструментов при переводе словари (электронные (например, АBBYY Lingvo) или печатные, двуязычные и толковые), специальную литературу, Интернет-источники. Электронные онлайн-переводчики (Google и др.) часто выдают ошибочные варианты перевода, вводят переводчика в заблуждение и препятствуют успешному овладению иностранным языком.

Подготовка к сессии

Каждый учебный семестр заканчивается аттестационными испытаниями: зачетно - экзаменационной сессией.

Подготовка к экзаменационной сессии и сдача зачетов и экзаменов является ответственным периодом в работе студента. Серьезно подготовиться к сессии и успешно сдать все экзамены - долг каждого студента. Рекомендуется так организовать свою учебу, чтобы перед первым днем начала сессии были сданы и защищены все лабораторные работы, сданы все зачеты, выполнены другие работы, предусмотренные графиком учебного процесса.

Основное в подготовке к сессии - это повторение всего материала, курса или предмета, по которому необходимо сдавать экзамен. Только тот успевает, кто хорошо усвоил учебный материал.

Если студент плохо работал в семестре, пропускал лекции, слушал их невнимательно, не конспектировал, не изучал рекомендованную литературу, то в процессе подготовки к сессии ему придется не повторять уже знакомое, а заново в короткий срок изучать весь материал. А это зачастую оказывается невозможно сделать из-за нехватки времени. Для такого студента подготовка к экзаменам будет трудным, а иногда и непосильным делом, а финиш - отчисление из учебного заведения.

В дни подготовки к экзаменам избегай чрезмерной перегрузки умственной работой, чередуй труд и отдых.

Можно рекомендовать на этот период следующий режим дня. Подъем в 6:30-7:00, утренний туалет, гимнастика, завтрак (не более часа). В 8:00-8:30 - занятия (для них все должно быть подготовлено еще с вечера). Краткие паузы для отдыха устраивай через каждые 50-55 минут интенсивной работы. После 2-3 часов занятий - получасовой перерыв. После перерыва можно сосредоточенно позаниматься еще 2-2,5 часа.

Сразу же после обеда (1-1,5 часа) заниматься не рекомендуется (труд окажется малопродуктивным). Лучше сделать прогулку, выполнить какую-либо работу, не связанную с подготовкой к экзамену, отдохнуть (если есть потребность, сон - самый лучший вариант). Затем надо опять напряженно позаниматься 2,5-3 часа и 1-2 часа после ужина.

Не засиживайся за полночь. Сохраняй в комнате (общежитии) тишину, чистоту и порядок.

При подготовке к сдаче экзаменов старайся весь объем работы распределять равномерно по

дням, отведенным для подготовки к экзамену, контролировать каждый день выполнения работы. Лучше, если можно перевыполнить план. Тогда всегда будет резерв времени.

МИНОБРНАУКИ РОССИИ

федеральное государственное бюджетное образовательное учреждение высшего образования
«Алтайский государственный университет»

История

рабочая программа дисциплины

Закреплена за кафедрой	Кафедра экономики и прикладной информатики (Бийск)	
Направление подготовки	38.02.06. Финансы	
Форма обучения	Очная	
Общая трудоемкость	0 ЗЕТ	
Учебный план	ФлБийск_38_02_06_Финансы-2021_9кл	
Часов по учебному плану	48	Виды контроля по семестрам
в том числе:		диф. зачеты: 3
аудиторные занятия	42	
самостоятельная работа	6	

Распределение часов по семестрам

Курс (семестр)	2 (3)		Итого	
	16			
Неделя	УП	РПД	УП	РПД
Лекции	30	30	30	30
Практические	12	12	12	12
Сам. работа	6	6	6	6
Итого	48	48	48	48

Программу составил(и):
Преподаватель, Мезенцев Роман Викторович

Рецензент(ы):

Канд. филол. наук, Преподаватель, Малюкова Елена Вячеславовна

Рабочая программа дисциплины

История

разработана в соответствии с ФГОС:

Федеральный государственный образовательный стандарт среднего профессионального образования по специальности 38.02.06 ФИНАНСЫ (приказ Минобрнауки России от 05.02.2018 г. № 65)

составлена на основании учебного плана:

38.02.06 ФИНАНСЫ Профиль получаемого профессионального образования: социально-экономический

утвержденного учёным советом вуза от 26.06.2023 протокол № 4.

Рабочая программа одобрена на заседании кафедры

Кафедра экономики и прикладной информатики (Бийск)

Протокол от 26.06.2023 г. № 4

Срок действия программы: 20232024 уч. г.

Заведующий кафедрой

1. Цели освоения дисциплины

1.1.	Формирование систематизированных знаний об основных закономерностях и особенностях всемирно-исторического процесса в контексте изучения истории России. Задачи дисциплины:
------	---

2. Место дисциплины в структуре ООП

Цикл (раздел) ООП: **ОГСЭ**

3. Компетенции обучающегося, формируемые в результате освоения дисциплины

ОК 02.	Осуществлять поиск, анализ и интерпретацию информации, необходимой для выполнения задач профессиональной деятельности;
ОК 03.	Планировать и реализовывать собственное профессиональное и личностное развитие;
ОК 05.	Осуществлять устную и письменную коммуникацию на государственном языке Российской Федерации с учетом особенностей социального и культурного контекста;
ОК 06.	Проявлять гражданско-патриотическую позицию, демонстрировать осознанное поведение на основе традиционных общечеловеческих ценностей, применять стандарты антикоррупционного поведения;
ОК 09.	Использовать информационные технологии в профессиональной деятельности;

В результате освоения дисциплины обучающийся должен

3.1.	Знать:
3.1.1.	<ul style="list-style-type: none"> - основные направления развития ключевых регионов мира на рубеже веков (XX и XXI вв.); - сущность и причины локальных, региональных, межгосударственных конфликтов в конце XX - начале XXI в.; - основные процессы (интеграционные, поликультурные, миграционные и иные) политического и экономического развития ведущих государств и регионов мира; - назначение ООН, НАТО, ЕС и других организаций и основные направления их деятельности; - о роли науки, культуры и религии в сохранении и укреплении национальных и государственных традиций; - содержание и назначение важнейших правовых и законодательных актов мирового и регионального значения.
3.2.	Уметь:
3.2.1.	<ul style="list-style-type: none"> -ориентироваться в современной экономической, политической и культурной ситуации в России и мире; -выявлять взаимосвязь отечественных, региональных, мировых социально-экономических, политических и культурных проблем.
3.3.	Иметь навыки и (или) опыт деятельности (владеть):
3.3.1.	

4. Структура и содержание дисциплины

Код занятия	Наименование разделов и тем	Вид занятия	Семестр	Часов	Компетенции	Литература
Раздел 1.						
1.1.	Сущность, формы, функции исторического знания.	Лекции	3	4	ОК 09., ОК 06., ОК 05., ОК 03., ОК 02.	Л1.1, Л1.3, Л2.1, Л2.2, Л2.3, Л2.4, Л2.5, Л2.6, Л2.7, Л2.8, Л2.9, Л2.11, Л2.12, Л2.13
1.2.	3. Киевская Русь в IX-начале XII вв.	Лекции	3	4	ОК 09., ОК 06., ОК 05., ОК 03., ОК 02.	Л1.1, Л1.3, Л2.1, Л2.2, Л2.3, Л2.4, Л2.5, Л2.6, Л2.7, Л2.8, Л2.9, Л2.11, Л2.12, Л2.13
1.3.	Россия в XVII-XVIII вв.	Лекции	3	4	ОК 09., ОК 06., ОК 05., ОК 03., ОК 02.	Л1.1, Л1.3, Л2.1, Л2.2, Л2.3, Л2.4, Л2.5, Л2.6, Л2.7, Л2.8, Л2.9, Л2.11,

Код занятия	Наименование разделов и тем	Вид занятия	Семестр	Часов	Компетенции	Литература
						Л2.12, Л2.13
1.4.	Россия в первой половине XIX в.	Лекции	3	4	ОК 09., ОК 06., ОК 05., ОК 03., ОК 02.	Л1.1, Л1.3, Л2.1, Л2.2, Л2.3, Л2.4, Л2.5, Л2.6, Л2.7, Л2.8, Л2.9, Л2.11, Л2.12, Л2.13
1.5.	Россия во второй половине XIX в.	Лекции	3	4	ОК 09., ОК 06., ОК 05., ОК 03., ОК 02.	Л1.1, Л1.3, Л2.1, Л2.2, Л2.3, Л2.4, Л2.5, Л2.6, Л2.7, Л2.8, Л2.9, Л2.11, Л2.12, Л2.13
1.6.	Россия в начале XX в.	Лекции	3	2	ОК 09., ОК 06., ОК 05., ОК 03., ОК 02.	Л1.1, Л1.3, Л2.1, Л2.2, Л2.3, Л2.4, Л2.5, Л2.6, Л2.7, Л2.8, Л2.9, Л2.11, Л2.12, Л2.13
1.7.	Революционные кризисы в России в начале XX в.	Лекции	3	2	ОК 09., ОК 06., ОК 05., ОК 03., ОК 02.	Л1.1, Л1.3, Л2.1, Л2.2, Л2.3, Л2.4, Л2.5, Л2.6, Л2.7, Л2.8, Л2.9, Л2.10, Л2.11, Л2.12, Л2.13
1.8.	Восточные славяне в древности.	Лекции	3	4	ОК 09., ОК 06., ОК 05., ОК 03., ОК 02.	Л1.1, Л1.2, Л1.3, Л2.1, Л2.2, Л2.3, Л2.4, Л2.5, Л2.6, Л2.7, Л2.8, Л2.9, Л2.11, Л2.12, Л2.13
1.9.	Российское государство в XI-XVI в	Лекции	3	2	ОК 09., ОК 06., ОК 05., ОК 03., ОК 02.	Л1.1, Л1.3, Л2.1, Л2.2, Л2.3, Л2.4, Л2.5, Л2.6, Л2.7, Л2.8, Л2.9, Л2.11, Л2.12, Л2.13
1.10.	Россия в XVII-XVIII вв. Тестирование	Практические	3	4	ОК 09., ОК 06., ОК 05., ОК 03., ОК 02.	Л1.1, Л1.3, Л2.1, Л2.2, Л2.3, Л2.4, Л2.5, Л2.6, Л2.7, Л2.8, Л2.9, Л2.11, Л2.12, Л2.13

Код занятия	Наименование разделов и тем	Вид занятия	Семестр	Часов	Компетенции	Литература
1.11.	Россия в первой половине XIX в.	Практические	3	3	ОК 09., ОК 06., ОК 05., ОК 03., ОК 02.	Л1.1, Л1.3, Л2.1, Л2.2, Л2.3, Л2.4, Л2.5, Л2.6, Л2.7, Л2.8, Л2.9, Л2.11, Л2.12, Л2.13
1.12.	Россия во второй половине XIX в.	Практические	3	1	ОК 09., ОК 06., ОК 05., ОК 03., ОК 02.	Л1.1, Л1.3, Л2.1, Л2.2, Л2.3, Л2.4, Л2.5, Л2.6, Л2.7, Л2.8, Л2.9, Л2.11, Л2.12, Л2.13
1.13.	СССР в 1985-1991 гг.	Практические	3	4	ОК 09., ОК 06., ОК 05., ОК 03., ОК 02.	Л1.1, Л1.3, Л2.1, Л2.2, Л2.3, Л2.4, Л2.5, Л2.6, Л2.7, Л2.8, Л2.9, Л2.11, Л2.12, Л2.13
1.14.	Первобытнообщинный строй и рабовладельческие государства на территории бывшего СССР.	Сам. работа	3	1	ОК 09., ОК 06., ОК 05., ОК 03., ОК 02.	Л1.1, Л1.3, Л2.1, Л2.2, Л2.3, Л2.4, Л2.5, Л2.6, Л2.7, Л2.8, Л2.9, Л2.11, Л2.12, Л2.13
1.15.	Культура Киевской Руси	Сам. работа	3	1	ОК 09., ОК 06., ОК 05., ОК 03., ОК 02.	Л1.1, Л1.3, Л2.1, Л2.2, Л2.3, Л2.4, Л2.5, Л2.6, Л2.7, Л2.8, Л2.9, Л2.11, Л2.12, Л2.13
1.16.	Русская культура XIII-XVI вв.	Сам. работа	3	1	ОК 09., ОК 06., ОК 05., ОК 03., ОК 02.	Л1.1, Л1.3, Л2.1, Л2.2, Л2.3, Л2.4, Л2.5, Л2.6, Л2.7, Л2.8, Л2.9, Л2.11, Л2.12, Л2.13
1.17.	Просвещенный абсолютизм Екатерины Великой.	Сам. работа	3	1	ОК 09., ОК 06., ОК 05., ОК 03., ОК 02.	Л1.1, Л1.3, Л2.1, Л2.2, Л2.3, Л2.4, Л2.5, Л2.6, Л2.7, Л2.8, Л2.9, Л2.11, Л2.12, Л2.13
1.18.	Просвещенный абсолютизм Екатерины Великой.	Сам. работа	3	2	ОК 09., ОК 06., ОК 05., ОК 03., ОК 02.	Л1.1, Л1.3, Л2.1, Л2.2, Л2.3, Л2.4, Л2.5, Л2.6,

Код занятия	Наименование разделов и тем	Вид занятия	Семестр	Часов	Компетенции	Литература
						Л2.7, Л2.8, Л2.9, Л2.11, Л2.12, Л2.13
1.19.	Проблема экономического роста и модернизации.	Сам. работа	3	0	ОК 09., ОК 06., ОК 05., ОК 03., ОК 02.	Л1.1, Л1.3, Л2.1, Л2.2, Л2.3, Л2.4, Л2.5, Л2.6, Л2.7, Л2.8, Л2.9, Л2.11, Л2.12, Л2.13

5. Ф о н д о ц е н о ч н ы х с р е д с т в

5.1. Контрольные вопросы и задания для проведения текущего контроля и промежуточной аттестации по итогам освоения дисциплины


3. Демократизация советского общества. Реформа политической системы.
4. Августовский путч 1991 г. (ГКЧП): причины и последствия. Кризис и распад СССР.
5. Социально-политические и национальные проблемы России на современном этапе.
6. Экономические проблемы развития России на современном этапе.
7. Объективная Внешнеполитическая деятельность России на современном этапе.

8. Особенности социально-экономического развития России на рубеже XIX–XX вв. Реформы С.Ю. Витте.
9. Россия в контексте мировых проблем начала XX в. Русско-японская война 1904–1905 гг.
10. Революция 1905–1907 гг. Формирование многопартийности в России.
11. Изменения в политической системе Российской империи в результате первой русской революции.
12. Формирование российского парламентаризма. Деятельность первых Государственных дум.
13. Сущность необходимость реформирования общественных отношений в СССР. и итоги столыпинских преобразований.
14. Причины и характер первой мировой войны. Россия в войне.
15. Первая мировая война как проявление кризиса цивилизации XX в. Россия в первой мировой войне.
16. Февральская революция 1917 г.: падение самодержавия и проблема выбора исторического пути.
17. Россия между революциями 1917 г.: политика и тактика Временного правительства, партий, советов.
18. Октябрьское вооруженное восстание. Приход большевиков к власти и их первые политические и экономические шаги.
19. Проблема Учредительного собрания в России. Решения III Всероссийского съезда Советов.
20. Сепаратный мир с Германией: мнения, противоречия, результаты.
21. Причины, характер и основные этапы гражданской войны в России. Подавление большевиками политической оппозиции.
22. Политика "военного коммунизма" и ее кризис.
23. Новая экономическая политика: причины, принципы, противоречия.
24. Этапы и характер внутрипартийной борьбы после смерти В.И. Ленина. Причины прихода И.В. Сталина к власти.
25. Политическая борьба по вопросам развития страны в 20-е годы.
26. Уроки и последствия ускоренной индустриализации, коллективизации, культурного строительства. Создание тоталитарно-бюрократического общества.
27. Преобразования в области промышленности и сельского хозяйства СССР в конце 1920 – начале 1930-х гг. Их задачи и итоги.
28. Внешняя политика СССР в 1924–1939 гг.
29. СССР во второй мировой войне.

30. Причины, характер и периодизация второй мировой и Великой Отечественной войны.
 31. Великая Отечественная война: объективные и субъективные причины поражений и побед. Создание антигитлеровской коалиции и ее значение в победе над фашистским блоком.
 32. Основные решения Тегеранской, Ялтинской и Потсдамской конференций глав правительств союзных держав.
 33. Проблемы социально-экономического развития Советского Союза в послевоенный период (1946–1953 гг.).
 34. Противоречивость политических процессов в послевоенный период: новая волна сталинских репрессий (1946–1953 гг.).
 35. Экономические преобразования Н.С. Хрущева: предпосылки, сущность, результаты.
 36. Смена политического курса: от "оттепели" к "застоя". Концепция развитого социализма.
 37. Тенденции и противоречия социально-экономического развития страны в 60-е годы.
 38. Рождение и крах хрущевской "оттепели" в общественно-политической жизни страны.
 39. Тенденции, противоречия и нарастание негативных явлений в социально-экономической, политической и духовной жизни советского общества в середине 60-х – середине 80-х гг.
 40. Внешняя политика СССР в 60-х – первой половине 80-х гг.
- Кризис социально-экономической

5.2. Темы письменных работ для проведения текущего контроля (эссе, рефераты, курсовые работы и др.)

1. Происхождение человека: дискуссионные вопросы.
2. Начало цивилизации.
3. Древний Восток и Античность: сходство и различия.
4. Феномен западноевропейского Средневековья
5. Восток в Средние века.
6. Основы российской истории.
7. Происхождение Древнерусского государства.
8. Русь в эпоху раздробленности.
9. Возрождение русских земель (XIV—XV века).
10. Рождение Российского централизованного государства.
11. Смутное время в России.
12. Россия в XVII веке: успехи и проблемы.
13. Наш край с древнейших времен до конца XVII века.
14. Истоки модернизации в Западной Европе.
15. Революции XVII—XVIII веков как порождение модернизационных процессов.
16. Страны Востока в раннее Новое время.
17. Становление новой России (конец XVII — начало XVIII века).
18. Россия XVIII века: победная поступь империи.
19. Наш край в XVIII веке.
20. Рождение индустриального общества.
21. Восток и Запад в XIX веке: борьба и взаимовлияние.
22. Отечественная война 1812 года.
23. Россия XIX века: реформы или революция.
24. Наш край в XIX веке.
25. Мир начала XX века: достижения и противоречия.
26. Великая российская революция.
27. Между Первой и Второй мировыми войнами: альтернативы развития.
28. Советский вариант модернизации: успехи и издержки.
29. Наш край в 1920 — 1930-е годы.
30. Вторая мировая война: дискуссионные вопросы.
31. Великая Отечественная война: значение и цена Победы.
32. Наш край в годы Великой Отечественной войны.
33. От индустриальной цивилизации к постиндустриальной.
34. Конец колониальной эпохи.
35. СССР: триумф и распад.
36. Наш край во второй половине 1940-х — 1991-х годов.
37. Российская Федерация и глобальные вызовы современности.
38. Наш край на рубеже XX—XXI веков.

5.3. Фонд оценочных средств для проведения промежуточной аттестации
См. приложение
Приложения
Приложение 1.  ФОС История 11 кл..doc

6. Учебно-методическое и информационное обеспечение дисциплины

6.1. Рекомендуемая литература				
6.1.1. Основная литература				
	Авторы	Заглавие	Издательство, год	Эл. адрес
Л1.1	Кириллов В. В.	История России в 2 ч. Часть 1. До XX века: учебник для СПО	М. : Издательство Юрайт, 2020	https://urait.ru/bcode/452690
Л1.2	Р.А. Крамаренко	История России: Учебное пособие для СПО	Москва-Юрайт, 2022	https://urait.ru/viewer/istoriya-rossii-492450#page/1
Л1.3	М.Б. Некрасова	История России: Учебник и практикум для СПО	Москва-Юрайт, 2022	https://urait.ru/book/istoriya-rossii-489641
6.1.2. Дополнительная литература				
	Авторы	Заглавие	Издательство, год	Эл. адрес
Л2.1	Березовая Л.Г.	История отечественной культуры: учебник для СПО	Юрайт, 2018	https://biblio-online.ru/book/2DBA4236-1062-449C-80EC-EE09A69A0C6C/istoriya-otechestvennoy-kultury
Л2.2	Павленко Н.И., Андреев И.Л., Федоров В.А.	ИСТОРИЯ РОССИИ 1700-1861 ГГ. (С КАРТАМИ) 6-е изд., пер. и доп. Учебник для СПО: Гриф УМО СПО	М.:Издательство Юрайт, 2018	https://biblio-online.ru/book/85874DDB-E420-4CA9-B371-C8133227C8B8
Л2.3	Федоров В.А., Федорова Н.А.	ИСТОРИЯ РОССИИ 1861-1917 ГГ. (С КАРТАМИ): Учебник для СПО	М.:Издательство Юрайт, 2018	https://biblio-online.ru/book/365BFDB2-ADE3-44CB-B113-383A72CB09D6
Л2.4	Крамаренко Р. А.	ИСТОРИЯ РОССИИ 2-е изд., испр. и доп. Учебное пособие для СПО: Гриф УМО СПО	М.:Издательство Юрайт, 2018	https://biblio-online.ru/book/42D8BF77-714B-46BB-AE8E-2E94F72AC560
Л2.5	Кириллов В. В., Бравина М. А.	ИСТОРИЯ РОССИИ 3-е изд., пер. и доп. Учебник для СПО:	М.:Издательство Юрайт, 2018	https://biblio-online.ru/book/F90EC70B-1984-4E5D-81B2-2EF47A5F

		Гриф УМО СПО		3BDB
Л2.6	Карпачев С. П.	ИСТОРИЯ РОССИИ 3-е изд., пер. и доп. Учебное пособие для СПО: Гриф УМО СПО	М.:Издательство Юрайт, 2018	https://biblio-online.ru/book/5A809C18-596E-499C-9D40-A0409265720D
Л2.7	Зуев М.Н., Лавренов С.Я.	ИСТОРИЯ РОССИИ: Учебник и практикум для СПО	М.:Издательство Юрайт, 2018	https://biblio-online.ru/book/6E085002-7AA9-4F69-9A5E-E9C68D4CC6C9
Л2.8	Некрасова М.Б.	ИСТОРИЯ РОССИИ 5-е изд., пер. и доп. Учебник и практикум для СПО: Гриф УМО СПО	М.:Издательство Юрайт, 2018	https://biblio-online.ru/book/0DCFF01E-BF69-48C7-B88C-B54978495BFE
Л2.9	Любичанковский С. В.	ИСТОРИЯ РОССИИ XVII—XVIII ВЕКОВ. ПРАКТИКУМ 2-е изд., пер. и доп. Учебное пособие для СПО: Гриф УМО СПО	М.:Издательство Юрайт, 2018	https://biblio-online.ru/book/62ACDBB6-5360-4653-8EEE-03F140C5B926
Л2.10	Ходяков М.В. - отв. ред.	ИСТОРИЯ РОССИИ В 2 Ч. ЧАСТЬ 1. 1914—1941 8-е изд., пер. и доп. Учебник для СПО: Гриф УМО СПО	М.:Издательство Юрайт, 2018	https://biblio-online.ru/book/E885B2F3-C905-4D29-AAE8-18F7673EF07A
Л2.11	Клычников Ю. Ю.	ИСТОРИЯ СЕВЕРНОГО КАВКАЗА 2-е изд., пер. и доп. Учебное пособие для СПО: Гриф УМО СПО	М.:Издательство Юрайт, 2018	https://biblio-online.ru/book/E68EAFCD-683C-4084-94FF-4053572D6A60
Л2.12	Геродот -, пер. Мищенко Ф.Г.	ИСТОРИЯ. В 2 Ч. ЧАСТЬ 1:	М.:Издательство Юрайт, 2018	https://biblio-online.ru/book/20DD0459-66A5-45D4-96FC-B662F73241D0
Л2.13	Геродот -.	ИСТОРИЯ. В 2 Ч. ЧАСТЬ 2:	М.:Издательство Юрайт, 2018	https://biblio-online.ru/book/190AA8AA-B5A7-4355-A380-1BCA10133CF2

6.2. Перечень ресурсов информационно-телекоммуникационной сети "Интернет"

	Название	Эл. адрес
Э1	Курс в Moodle "История"	https://portal.edu.asu.ru/course/view.php?id=5104

6.3. Перечень программного обеспечения

Microsoft Windows 7 Professional, № 60674416 от 17.07.2012;
Microsoft Office Professional Plus 2010, № 60674416 от 17.07.2012.

Microsoft Windows Vista OEM

6.4. Перечень информационных справочных систем

Информационная справочная система:

ИТС ПРОФ ВУЗ (в рамках договора № 126-3 от 01.04.2015 г.)

СПС КонсультантПлюс (<http://www.consultant.ru/>)

СПС Гарант (<http://www.garant.ru/>)

Профессиональные базы данных:

1. Электронная библиотечная система Алтайского государственного университета (<http://elibrary.asu.ru/>);

2. Научная электронная библиотека elibrary (<http://elibrary.ru>)

7. М а т е р и а л ь н о – т е х н и ч е с к о е о б е с п е ч е н и е д и с ц и п л и н ы

Аудитория	Назначение	Оборудование
Учебная аудитория	для проведения занятий лекционного типа, занятий семинарского типа (лабораторных и(или) практических), групповых и индивидуальных консультаций, текущего контроля и промежуточной аттестации, курсового проектирования (выполнения курсовых работ), проведения практик	Стандартное оборудование (учебная мебель для обучающихся, рабочее место преподавателя, доска)
№ 101 (филиал в г. Бийске)	кабинет социально-экономических дисциплин – учебная аудитория для проведения занятий всех видов (дисциплинарной, междисциплинарной и модульной подготовки), групповых и индивидуальных консультаций, текущего контроля и промежуточной аттестации.	Учебная мебель; рабочее место преподавателя; доска магнитно-маркерная; кафедра; тематические плакаты; интерактивная доска со встроенным проектором; переносной ноутбук из аудитории № 207.
№ 105 (филиал в г. Бийске)	помещение для самостоятельной работы обучающихся.	Учебная мебель; ноутбуки с подключением к информационно-телекоммуникационной сети «Интернет» и доступом в электронную информационно-образовательную среду.
№ 207 (филиал в г. Бийске)	помещение для хранения и профилактического обслуживания учебного оборудования.	Вспомогательное лабораторное оборудование; переносные ноутбуки.

8. М е т о д и ч е с к и е у к а з а н и я д л я о б у ч а ю щ и х с я п о о с в о е н и ю д и с ц и п л и н ы

Уважаемые студенты!

Проведение занятий по истории включает в себя следующие формы: аудиторные занятия (лекции и семинары), самостоятельная работа студентов (доклады, рефераты, аналитические и

историографические обзоры, научные исследования) и проверка знаний (опрос, тесты, контрольные работы). Итоговой формой проверки знаний является экзамен.

Лекциям принадлежит ведущая роль в изучении практически всех гуманитарных дисциплин.

Изучение каждой новой темы начинается с лекции. Она последовательно раскрывает важнейшие проблемы и особенности рассматриваемого исторического периода, дает конкретные методические советы студентам для самостоятельной работы.

Записывать следует кратко. Лекцию следует слушать внимательно, а записывать только существенное, например:

- какие проблемы в лекции ставятся и как они обосновываются;
- примеры, факты, документальные источники, архивные материалы, сведения из периодической печати, художественной литературы, кинофильмов;
- обобщающие положения и выводы лектора по каждому вопросу (проблеме).

При этом для облегчения записи лекции вполне допустимо делать сокращения фраз, слов, но с соблюдением одного неперемного условия: сокращения нужно делать таким образом, чтобы были понятны записывающему и могли быть им в любой момент и быстро расшифрованы.

Сокращения носят индивидуальный характер.

Обращайте внимание на оформление конспекта. Наиболее важные мысли и определения следует выделять. Для этого пользуйтесь подчеркиванием, особенно цветными карандашами или фломастерами; текст делите на абзацы, оставляйте место для доработки лекции. Доработка лекционного материала

Доработку записанных лекций следует проводить не откладывая, желательно в тот день, когда состоялась лекция. Так легче будет восстановить пропущенные записи в лекции, выделить основные положения.

Посещение аудиторных занятий и подготовка к ним являются обязательными. Наиболее активно необходимо готовиться к семинарам (практическим занятиям). План семинарских занятий состоит из ряда тем, каждая из которых, в свою очередь, содержит блок проблем (вопросов) по истории. В течение семестра каждый студент должен подготовиться ко всем вопросам всех тем.

После вопросов темы следуют даты, термины и имена деятелей, знание которых обязательно для студентов вузов.

Самостоятельная работа является одним из основных методов глубокого, творческого изучения учебного материала.

По дисциплине запланированы следующие виды самостоятельной внеаудиторной работы студентов:

- подготовка сообщения, доклада (реферата);
- подготовка мультимедийной презентации;
- работа с учебным пособием: составление плана, конспекта, составление таблицы, написание размышления-эссе.

МИНОБРНАУКИ РОССИИ

федеральное государственное бюджетное образовательное учреждение высшего образования

«Алтайский государственный университет»

Основы философии

рабочая программа дисциплины

Закреплена за кафедрой	Кафедра экономики и прикладной информатики (Бийск)		
Направление подготовки	38.02.06. Финансы		
Форма обучения	Очная		
Общая трудоемкость	0 ЗЕТ		
Учебный план	ФлБийск_38_02_06_Финансы-2021_9кл		
Часов по учебному плану	46	Виды контроля по семестрам	
в том числе:		зачеты:	4
аудиторные занятия	40		
самостоятельная работа	6		

Распределение часов по семестрам

Курс (семестр)	2 (4)		Итого	
	УП	РПД		
Неделя	17,170000076294			
Вид занятий	УП	РПД	УП	РПД
Лекции	30	30	30	30
Практические	10	10	10	10
Сам. работа	6	6	6	6
Итого	46	46	46	46

Программу составил(и):
к.ф.н., преподаватель СПО, Бралгин Егор Юрьевич

Рецензент(ы):
канд. культурологии, Григорьева О.А.

Рабочая программа дисциплины
Основы философии

разработана в соответствии с ФГОС:
Федеральный государственный образовательный стандарт среднего профессионального образования по специальности 38.02.06 ФИНАНСЫ (приказ Минобрнауки России от 05.02.2018 г. № 65)

составлена на основании учебного плана:
38.02.06 ФИНАНСЫ Профиль получаемого профессионального образования: социально-экономический
утвержденного учёным советом вуза от 26.06.2023 протокол № 4.

Рабочая программа одобрена на заседании кафедры
Кафедра экономики и прикладной информатики (Бийск)

Протокол от 26.06.2023 г. № 4
Срок действия программы: 20232024 уч. г.

Заведующий кафедрой

1. Цели освоения дисциплины

1.1.	Цель курса: повышение гуманитарной и методологической подготовки студентов. Задачи курса: - ознакомление студентов с этапами развития философской мысли, структурой современного философского знания, с основными философскими проблемами и главными методологическими подходами в их решении; - овладение знаниями об основных этапах становления и развития социо-гуманитарного знания; - изучение историко-философского материала и разрешение проблемных вопросов философии; - ознакомление с различными методологическими подходами к анализу общественных явлений (цивилизационный, формационный, культурологический, ценностно-ориентированный, личностно-деятельностный, системный, структурно-функциональный).
------	--

2. Место дисциплины в структуре ООП

Цикл (раздел) ООП: **ОГСЭ**

3. Компетенции обучающегося, формируемые в результате освоения дисциплины

ОК 02.	Осуществлять поиск, анализ и интерпретацию информации, необходимой для выполнения задач профессиональной деятельности;
ОК 03.	Планировать и реализовывать собственное профессиональное и личностное развитие;
ОК 05.	Осуществлять устную и письменную коммуникацию на государственном языке Российской Федерации с учетом особенностей социального и культурного контекста;
ОК 06.	Проявлять гражданско-патриотическую позицию, демонстрировать осознанное поведение на основе традиционных общечеловеческих ценностей, применять стандарты антикоррупционного поведения;
ОК 09.	Использовать информационные технологии в профессиональной деятельности;

В результате освоения дисциплины обучающийся должен

3.1.	Знать:
3.1.1.	- основные категории и понятия философии; - роль философии в жизни человека к общества; - основы философского учения о бытии; - сущность процесса познания; - основы научной, философской и религиозной картин мира; - об условиях формирования личности, свободе и ответственности за сохранение жизни, культуры, окружающей среды;

	- о социальных и этических проблемах, связанных с развитием и использованием достижений науки, техники и технологий;
3.2.	Уметь:
3.2.1.	- ориентироваться в наиболее общих философских проблемах бытия, познания, ценностей, свободы и смысла жизни как основах формирования культуры гражданина и будущего специалиста.
3.3.	Иметь навыки и (или) опыт деятельности (владеть):
3.3.1.	

4. Структура и содержание дисциплины

Код занятия	Наименование разделов и тем	Вид занятия	Семестр	Часов	Компетенции	Литература
Раздел 1. Философия, ее смысл, функции и роль в обществе. Структура философского знания.						
1.1.	Проблема определения философии. Место и роль философии в культуре, жизни человека и общества. Структура философского знания. Генезис философии. Философия и мифология. Взаимоотношения философии и науки. Границы научного и философского знания. Философия как рефлексия. Условия возможности рефлексивного мышления. Философия как метафизика. Философия и обыденное познание. Научная, философская и религиозная картины мира.	Лекции	4	4	ОК 09., ОК 06., ОК 05., ОК 03., ОК 02.	Л1.1, Л2.6, Л2.7, Л2.8, Л2.10, Л2.12, Л2.13, Л1.2, Л1.3, Л1.4, Л2.1, Л2.2, Л2.3, Л1.5
1.2.	Проблема определения	Практические	4	2	ОК 09., ОК 06., ОК 05.,	Л1.1, Л2.5, Л2.7, Л2.8,

Код занятия	Наименование разделов и тем	Вид занятия	Семестр	Часов	Компетенции	Литература
	<p>философии. Философия как любовь к мудрости, как учение о разумной и правильной жизни. Философия как учение о мире в целом, как мышление об основных идеях мироустройства. Соотношение философии, науки, религии.</p>				ОК 03., ОК 02.	Л2.9, Л2.10, Л2.11, Л2.12, Л2.13, Л1.2, Л1.3, Л1.4, Л2.1, Л2.2, Л2.4, Л1.5
1.3.	<p>Проблема определения философии. Место и роль философии в культуре, жизни человека и общества. Структура философского знания. Генезис философии. Философия и мифология. Взаимоотношения философии и науки. Границы научного и философского знания. Философия как рефлексия. Условия возможности рефлексивного мышления. Философия как метафизика. Философия и обыденное познание. Научная, философская и религиозная картины мира.</p>	Сам. работа	4	2	ОК 09., ОК 06., ОК 05., ОК 03., ОК 02.	Л1.1, Л2.8, Л2.10, Л2.12, Л2.13, Л1.2, Л1.3, Л1.4, Л2.1, Л2.2, Л1.5
Раздел 2. Философское учение о бытии (онтология).						
2.1.	Философское	Лекции	4	6	ОК 09., ОК	Л1.1, Л2.8,

Код занятия	Наименование разделов и тем	Вид занятия	Семестр	Часов	Компетенции	Литература
	<p>учение о бытии (онтология). Категория «бытие» и онтологическая проблематика в истории философии. Основные проблемы античной онтологии. Проблема соотношения бытия и небытия. Натурфилософия и логоцентризм. Материальное и идеальное бытие. Онтологическая динамика и статика. Категории и проблемы онтологии Платона и Аристотеля. Концепция множественности миров. Концепция форм движения. Проблема статуса универсалий в средневековой философии. Проблема времени. Проблема субстанции в новоевропейской философии. Монистическая и плюралистическая онтология. Основные категории онтологии. Диалектическая онтология Гегеля. Онтологическая проблематика в «философии жизни».</p>				06., ОК 05., ОК 03., ОК 02.	Л2.10, Л2.12, Л2.13, Л1.2, Л1.3, Л1.4, Л2.1, Л2.2, Л1.5
2.2.	Философское учение о бытии	Практические	4	2	ОК 09., ОК 06., ОК 05.,	Л1.1, Л2.8, Л2.10,

Код занятия	Наименование разделов и тем	Вид занятия	Семестр	Часов	Компетенции	Литература
	<p>(онтология). Категория «бытие» и онтологическая проблематика в истории философии. Основные проблемы античной онтологии. Проблема соотношения бытия и небытия. Натурфилософия и логоцентризм. Материальное и идеальное бытие. Онтологическая динамика и статика. Категории и проблемы онтологии Платона и Аристотеля. Концепция множественности миров. Концепция форм движения. Проблема статуса универсалий в средневековой философии. Проблема времени. Проблема субстанции в новоевропейской философии. Монистическая и плюралистическая онтология. Основные категории онтологии. Диалектическая онтология Гегеля. Онтологическая проблематика в «философии жизни».</p>				ОК 03., ОК 02.	Л2.12, Л2.13, Л1.2, Л1.3, Л1.4, Л2.1, Л2.2, Л1.5
2.3.	Философское учение о бытии (онтология).	Сам. работа	4	2	ОК 09., ОК 06., ОК 05., ОК 03., ОК	Л1.1, Л2.8, Л2.10, Л2.12,

Код занятия	Наименование разделов и тем	Вид занятия	Семестр	Часов	Компетенции	Литература
	<p>Категория «бытие» и онтологическая проблематика в истории философии. Основные проблемы античной онтологии. Проблема соотношения бытия и небытия. Натурфилософия и логоцентризм. Материальное и идеальное бытие. Онтологическая динамика и статика. Категории и проблемы онтологии Платона и Аристотеля. Концепция множественности миров. Концепция форм движения. Проблема статуса универсалий в средневековой философии. Проблема времени. Проблема субстанции в новоевропейской философии. Монистическая и плюралистическая онтология. Основные категории онтологии. Диалектическая онтология Гегеля. Онтологическая проблематика в «философии жизни».</p>				02.	Л2.13, Л1.2, Л1.3, Л1.4, Л2.1, Л2.2, Л1.5
Раздел 3. Общие проблемы антропологии.						
3.1.	Проблема сущности	Лекции	4	8	ОК 09., ОК 06., ОК 05.,	Л1.1, Л2.8, Л2.10,

Код занятия	Наименование разделов и тем	Вид занятия	Семестр	Часов	Компетенции	Литература
	<p>человека в истории философии. Многообразие определений человека. Проблемы человеческой природы и человеческого бытия. Рациональное и иррациональное в человеческой природе. Природоцентризм и социоцентризм. «Неклассическая философия XIX века. Волюнтаризм и пессимизм в философии А. Шопенгауэра. Философия жизни. Иррационализм Ф. Ницше. Проблема смысла жизни. Актуальность проблемы смысла жизни. Определение понятия «смысл жизни». Человеческая жизнь как ценность. Проблема смерти и бессмертия. Проблема свободы. Определение понятия «свобода». Абсолютность и относительность свободы. Позитивная и негативная свобода. Условия возможности свободы. Свобода и ситуация. Феномен «бегства от</p>				<p>ОК 03., ОК 02.</p>	<p>Л2.12, Л2.13, Л1.2, Л1.3, Л1.4, Л2.1, Л2.2, Л1.5</p>

Код занятия	Наименование разделов и тем	Вид занятия	Семестр	Часов	Компетенции	Литература
	свободы».					
3.2.	<p>Проблема сущности человека в истории философии. Многообразие определений человека. Проблемы человеческой природы и человеческого бытия. Рациональное и иррациональное в человеческой природе. Природоцентризм и социоцентризм. «Неклассическая философия XIX века. Волюнтаризм и пессимизм в философии А. Шопенгауэра. Философия жизни. Иррационализм Ф. Ницше. Проблема смысла жизни. Актуальность проблемы смысла жизни. Определение понятия «смысл жизни». Человеческая жизнь как ценность. Проблема смерти и бессмертия. Проблема свободы. Определение понятия «свобода». Абсолютность и относительность свободы. Позитивная и негативная свобода. Условия</p>	Практические	4	2	ОК 09., ОК 06., ОК 05., ОК 03., ОК 02.	Л1.1, Л2.8, Л2.10, Л2.12, Л2.13, Л1.2, Л1.3, Л1.4, Л2.1, Л2.2, Л1.5

Код занятия	Наименование разделов и тем	Вид занятия	Семестр	Часов	Компетенции	Литература
	возможности свободы. Свобода и ситуация. Феномен «бегства от свободы».					
3.3.	<p>Проблема сущности человека в истории философии. Многообразие определений человека. Проблемы человеческой природы и человеческого бытия. Рациональное и иррациональное в человеческой природе. Природоцентризм и социоцентризм. «Неклассическая философия XIX века. Волюнтаризм и пессимизм в философии А. Шопенгауэра. Философия жизни. Иррационализм Ф. Ницше. Проблема смысла жизни. Актуальность проблемы смысла жизни. Определение понятия «смысл жизни». Человеческая жизнь как ценность. Проблема смерти и бессмертия. Проблема свободы. Определение понятия «свобода». Абсолютность и относительность</p>	Сам. работа	4	2	ОК 09., ОК 06., ОК 05., ОК 03., ОК 02.	Л1.1, Л2.8, Л2.10, Л2.12, Л2.13, Л1.2, Л1.3, Л1.4, Л2.1, Л2.2, Л1.5

Код занятия	Наименование разделов и тем	Вид занятия	Семестр	Часов	Компетенции	Литература
	свободы. Позитивная и негативная свобода. Условия возможности свободы. Свобода и ситуация. Феномен «бегства от свободы».					
Раздел 4. Общие проблемы гносеологии. Проблема сознания.						
4.1.	Проблема познания в истории философии. Основные категории гносеологии. Эмпирический и теоретический уровни познания. Познание и творчество. Понимание и объяснение. Проблема герменевтического круга. Сознание и познание. Проблемы социального познания. Спор сенсуалистов, рационалистов и агностиков о природе познания. Научное знание и его особенности. Критерии научности знания. Основные структурные элементы научного знания. Эмпирические и теоретические методы научного познания. Формы научного познания. Проблема роста и развития научного знания. Понятие научной	Лекции	4	4	ОК 09., ОК 06., ОК 05., ОК 03., ОК 02.	Л1.1, Л2.8, Л2.10, Л2.12, Л2.13, Л1.2, Л1.3, Л1.4, Л2.1, Л2.2, Л1.5

Код занятия	Наименование разделов и тем	Вид занятия	Семестр	Часов	Компетенции	Литература
	революции. Проблема истины.					
4.2.	Философия о происхождении и сущности сознания. Сознание и бессознательное. Сознание как отражение. Сознание как предметная деятельность. Материалистическая концепция сознания.	Лекции	4	4		Л1.1, Л2.8, Л2.10, Л2.12, Л2.13, Л1.2, Л1.3, Л1.4, Л2.1, Л2.2, Л1.5
4.3.	Проблема познания в истории философии. Основные категории гносеологии. Эмпирический и теоретический уровни познания. Познание и творчество. Понимание и объяснение. Проблема герменевтического круга. Сознание и познание. Проблемы социального познания. Спор сенсуалистов, рационалистов и агностиков о природе познания. Научное знание и его особенности. Критерии научности знания. Основные структурные элементы научного знания. Эмпирические и теоретические методы научного познания. Формы	Практические	4	4	ОК 09., ОК 06., ОК 05., ОК 03., ОК 02.	Л1.1, Л2.8, Л2.10, Л2.12, Л2.13, Л1.2, Л1.3, Л1.4, Л2.1, Л2.2, Л1.5

Код занятия	Наименование разделов и тем	Вид занятия	Семестр	Часов	Компетенции	Литература
	научного познания. Проблема роста и развития научного знания. Понятие научной революции. Проблема истины.					
Раздел 5. Человек и общество.						
5.1.	Человек и общество. Человеческая личность и исторический процесс. Идея свободы и необходимости в историческом процессе. Детерминизм и индетерминизм. Идея прогресса и регресса в истории философии. Проблема единства мировой истории. Факторы исторического процесса. Насилие и ненасилие. Мораль и право. Нравственные ценности. Самоорганизация, саморазвитие и самодостаточность общества как системы. Синергетический подход в исследовании общества как системы. Социальное пространство и время. Человек в системе социальных связей. Общество и государство. Социальные	Лекции	4	4	ОК 09., ОК 06., ОК 05., ОК 03., ОК 02.	Л1.1, Л2.8, Л2.10, Л2.12, Л2.13, Л1.2, Л1.3, Л1.4, Л2.1, Л2.2, Л1.5

Код занятия	Наименование разделов и тем	Вид занятия	Семестр	Часов	Компетенции	Литература
	универсалии. Ценности, нормы, группы и роли как переменные структуры общества.					

5. Ф о н д о ц е н о ч н ы х с р е д с т в

5.1. Контрольные вопросы и задания для проведения текущего контроля и промежуточной аттестации по итогам освоения дисциплины

1. Становление философии. Основные направления, школы философии и этапы ее исторического развития.
2. Структура философского знания. Философия как теоретическая рефлексия.
3. Проблемы зарождения философского знания. Философия, миф, религия.
4. Структура философского знания. Основные философские категории.
5. Философия и наука.
6. Основные проблемы античной философии. Первые философские школы Древней Греции.
7. Проблема первоначала в философии Милетской школы
8. Проблема бытия и небытия в философии Элейской школы
9. Теория познания Платона
10. Онтология Платона
11. Метафизика Аристотеля. Учение о первоначалах бытия.
12. Периодизация и особенности средневековой философии.
13. Конкретизация философской проблематики в трудах Аврелия Августина и Фомы Аквинского.
14. Методологические проблемы Нового времени. Исторические предпосылки возникновения новых методов познания.
15. Ф. Бэкон о переходе от умозрения к опытному знанию. Индукция как путь познания истины.
16. Дуалистическая философия Р. Декарта.
17. И. Кант – основоположник немецкой классической философии.
18. Обоснование Г. Гегелем системы объективного идеализма.
19. Особенности неклассической философии середины XIX – начала XX.
20. «Философия жизни»: Ф. Ницше
21. «Философия жизни»: А. Шопенгауэр
22. Основные проблемы и категории философии экзистенциализма.
23. Проблема человека в философии фрейдизма.
24. Проблема смысла жизни (Е. Трубецкой, С. Франк, В. Франкл, А. Камю)
25. Проблема свободы (Ж.-П. Сартр, Э. Фромм, Н. Бердяев)
26. Проблемы познания в философии позитивизма
27. Проблемы познания в философии неопозитивизма.
28. Проблемы познания в философии постпозитивизма
29. Человек и природа.
30. Общество и его структура.
31. Гражданское общество и государство.
32. Человек в системе социальных связей. Человек и исторический процесс; личность и массы, свобода и необходимость.
33. Формационная и цивилизационная концепции общественного развития.
34. Насилие и ненасилие.
35. Свобода и ответственность.
36. Мораль, справедливость, право.
37. Эстетические ценности и их роль в человеческой жизни.
38. Религиозные ценности и свобода совести.
39. Сознание, самосознание и личность.
40. Познание, творчество, практика.

41. Рациональное и иррациональное в познавательной деятельности.
42. Проблема истины.
43. Научное и ненаучное знание. Критерии научности.
44. Структура научного познания, его методы и формы.
45. Проблема роста научного знания. Научные парадигмы и научные революции. Наука и техника.
46. Философский аспект глобальных проблем современности.

5.2. Темы письменных работ для проведения текущего контроля (эссе, рефераты, курсовые работы и др.)

1. Христианство - как мировая культура.
2. Ислам – как мировая культура.
3. Буддизм - как мировая культура.
4. Милетская школа в Древнегреческой философии.
5. Древнегреческий философ – Пифагор.
6. Характеристика теории познания Демокрита.
7. Сходство и различие взглядов Платона и Аристотеля.
8. Конфуций - древнекитайский философ.
9. Сократ и его место в античной культуре.
10. Аристотель о материи, душе и космосе.
11. Учение Фомы Аквинского в эпоху Средневековья.
12. Учение Августина Блаженного в эпоху Средневековья.
13. Человек, природа и свобода в философии Канта.
14. Абсолютный идеализм и диалектика Г.Гегеля.
15. Антропологический материализм Л.Фейербах.
16. А.Шопенгауэр – Мир как воля и представление.
17. Философия Ф.Ницше – немецкого философа.
18. Дискуссия славянофилов и западников в Русской философии.
19. Философия всеединства В.С.Соловьева.
20. Философия Вернадского Владимира Ивановича.
21. Русская философия - учение Бердяева Николая Александровича.
22. Учение Федорова Николая Федоровича.
23. Психоанализ и проблема бессознательного З.Фрейда.
24. Николай Коперник - учение о космосе в эпоху Возрождения.
25. Джордано Бруно – жизнь и творчество.
26. Галилео Галилей – жизнь и творчество.
27. Научное познание как высшая форма рационального познания.
28. Общество как объект изучения. Социально-философские подходы.
29. Философский подход к проблеме свободы.
30. Глобальные проблемы современности.

5.3. Фонд оценочных средств для проведения промежуточной аттестации

Закреплен в приложении

Приложения

Приложение 1.  [ФОС Основы философии.rtf](#)

6. Учебно-методическое и информационное обеспечение дисциплины

6.1. Рекомендуемая литература

6.1.1. Основная литература

	Авторы	Заглавие	Издательство, год	Эл. адрес
--	--------	----------	-------------------	-----------

Л1.1	Дмитриев В.В., Дымченко Л.Д.	ОСНОВЫ ФИЛОСОФИИ 2-е изд., испр. и доп. Учебник для СПО: Гриф УМО СПО	М.:Издательство Юрайт, 2018	https://biblio-online.ru/book/A0A93119-5695-47CE-8931-E4E9F12BE729
Л1.2	Дмитриев, В. В.	Основы философии : : Основы философии : учебник для СПО / В. В. Дмитриев, Л. Д. Дымченко. — 2-е изд., испр. и доп.	М. : Издательство Юрайт, 2020.	https://urait.ru/book/osnovy-filosofii-452294
Л1.3	Ивин, А. А.	Основы философии : учебник для СПО / А. А. Ивин, И. П. Никитина.	М. : Издательство Юрайт, 2020.	https://urait.ru/book/osnovy-filosofii-451133
Л1.4	Лавриненко, В. Н	Основы философии: учебник и практикум для СПО / В. Н. Лавриненко, В. В. Кафтан, Л. И. Чернышова. — 8-е изд., перераб. и доп.	М. : Издательство Юрайт, 2021.	https://urait.ru/book/osnovy-filosofii-467575
Л1.5	Светлов, В. А.	Основы философии : учебное пособие для СПО	Юрайт, 2018	www.biblio-online.ru/book/29C8B8C1-5693-4D7A-A356-B25E0225EAEB

6.1.2. Дополнительная литература

	Авторы	Заглавие	Издательство, год	Эл. адрес
Л2.1	Иоселиани, А. Д.	Основы философии : учебник и практикум для СПО / А. Д. Иоселиани. — 5-е изд., перераб. и доп	М. : Издательство Юрайт, 2020.	https://urait.ru/book/osnovy-filosofii-467074
Л2.2	Стрельник, О.Н.	Основы философии : учебник для СПО / О. Н. Стрельник	М. : Издательство Юрайт, 2020.	https://urait.ru/book/osnovy-filosofii-449716
Л2.3	Дмитриев В.В.	Основы философии :	Юрайт, 2018	www.biblio-online.ru/book/A0A93119-5695-47CE-8931-E4E9F12BE729 .
Л2.4	Светлов, В. А.	Основы философии: учебное пособие для СПО	Юрайт, 2018	www.biblio-online.ru/book/29C8B8C1-5693-4D7A-A356-B25E0225EAEB .
Л2.5	Кочеров С. Н., Сидорова Л. П.	ОСНОВЫ ФИЛОСОФИИ 2-е изд., испр. и доп. : Учебное пособие для СПО	М.:Издательство Юрайт, 2018	https://biblio-online.ru/book/3736C54D-A7AB-4B81-9CAB-58EBE7E9AC9C
Л2.6	Светлов В. А.	ОСНОВЫ ФИЛОСОФИИ 2-е изд., пер. и доп. Учебное	М.:Издательство Юрайт, 2018	https://biblio-online.ru/book/29C8B8C1-5693-4D7A-A35

		пособие для СПО: Гриф УМО СПО		6-B25E0225EAEB
Л2.7	Бранская Е.В., Панфилова М.И.	ОСНОВЫ ФИЛОСОФИИ 2-е изд., пер. и доп. : Учебное пособие для СПО	М.:Издательство Юрайт, 2018	https://biblio-online.ru/book/AA7FA940-0749-4B24-99AB-2E1EA6E56D48
Л2.8	Иоселиани А.Д.	ОСНОВЫ ФИЛОСОФИИ 5-е изд., пер. и доп. Учебник и практикум для СПО: Гриф УМО СПО	М.:Издательство Юрайт, 2018	https://biblio-online.ru/book/08588FBF-CAF1-462F-B15D-715CDA6D1B2C
Л2.9	Лавриненко В.Н., Кафтан В.В., Чернышова Л.И.	ОСНОВЫ ФИЛОСОФИИ 8-е изд., пер. и доп. Учебник и практикум для СПО: Гриф УМО СПО	М.:Издательство Юрайт, 2018	https://biblio-online.ru/book/50CBD562-3B7E-4673-AB77-B0E2200DCB03
Л2.10	Тюгашев Е.А.	ОСНОВЫ ФИЛОСОФИИ. Учебник для СПО: Гриф УМО СПО	М.:Издательство Юрайт, 2018	https://biblio-online.ru/book/249AAAAC-3035-4AE9-B6A0-D9651A77977F
Л2.11	Спиркин А.Г.	ОСНОВЫ ФИЛОСОФИИ. Учебник для СПО: Гриф УМО СПО	М.:Издательство Юрайт, 2018	https://biblio-online.ru/book/481AFB51-3B57-4AA4-8B81-3458B2A8FD99
Л2.12	Стрельник О.Н.	ОСНОВЫ ФИЛОСОФИИ. Учебник для СПО: Гриф УМО СПО	М.:Издательство Юрайт, 2018	https://biblio-online.ru/book/70490645-7D41-4B67-B6CF-67CCE1592026
Л2.13	Ивин А.А., Никитина И.П.	ОСНОВЫ ФИЛОСОФИИ. Учебник для СПО: Гриф УМО СПО	М.:Издательство Юрайт, 2018	https://biblio-online.ru/book/89AD78FC-5E94-4E36-9684-4ABE1DD93B28

6.2. Перечень ресурсов информационно-телекоммуникационной сети "Интернет"

	Название	Эл. адрес
Э1		https://portal.edu.asu.ru/course/view.php?id=6868

6.3. Перечень программного обеспечения

Microsoft Windows 7 Professional, № 60674416 от 17.07.2012; Microsoft Office Professional Plus 2010, № 60674416 от 17.07.2012; Microsoft Windows Vista лицензия OEM.

6.4. Перечень информационных справочных систем

Информационная справочная система:
ИТС ПРОФ ВУЗ (в рамках договора № 126-3 от 01.04.2015 г.)
СПС КонсультантПлюс (<http://www.consultant.ru/>)
СПС Гарант (<http://www.garant.ru/>)
Профессиональные базы данных:
1. Электронная библиотечная система Алтайского государственного университета (<http://elibrary.asu.ru/>);
2. Научная электронная библиотека elibrary (<http://elibrary.ru>)

7. М а т е р и а л ь н о – т е х н и ч е с к о е о б е с п е ч е н и е д и с ц и п л и н ы

Аудитория	Назначение	Оборудование
№ 101 (филиал в г. Бийске)	кабинет социально-экономических дисциплин – учебная аудитория для проведения занятий всех видов (дисциплинарной, междисциплинарной и модульной подготовки), групповых и индивидуальных консультаций, текущего контроля и промежуточной аттестации.	Учебная мебель; рабочее место преподавателя; доска магнитно-маркерная; кафедра; интерактивная доска со встроенным проектором; переносной ноутбук из аудитории № 207.
№ 207 (филиал в г. Бийске)	помещение для хранения и профилактического обслуживания учебного оборудования.	Вспомогательное лабораторное оборудование; переносные ноутбуки.
№ 105 (филиал в г. Бийске)	помещение для самостоятельной работы обучающихся.	Учебная мебель; ноутбуки с подключением к информационно-телекоммуникационной сети «Интернет» и доступом в электронную информационно-образовательную среду.
Учебная аудитория	для проведения занятий лекционного типа, занятий семинарского типа (лабораторных и(или) практических), групповых и индивидуальных консультаций, текущего контроля и промежуточной аттестации, курсового проектирования (выполнения курсовых работ), проведения практик	Стандартное оборудование (учебная мебель для обучающихся, рабочее место преподавателя, доска)

8. М е т о д и ч е с к и е у к а з а н и я д л я о б у ч а ю щ и х с я п о о с в о е н и ю д и с ц и п л и н ы

МЕТОДИЧЕСКИЕ РЕКОМЕНДАЦИИ ПО ОРГАНИЗАЦИИ РАБОТЫ СТУДЕНТОВ В ХОДЕ ЛЕКЦИОННЫХ ЗАНЯТИЙ

Работа на лекции - первый важный шаг к уяснению учебного материала, поэтому при изучении дисциплины следует обратить особое внимание на конспектирование лекционного материала.

От умения эффективно воспринимать, а затем и усваивать подаваемый лектором материал во многом зависит успех обучения. Умение слушать и адекватно реагировать на получаемую информацию важно и при работе по организации того или иного процесса, при проведении различного рода семинаров, собраний, конференций и т.д.

В качестве методической рекомендации для улучшения процесса усвоения лекции может выступать план лекции. Основные его моменты заключаются в следующем.

1. Выделение основных положений. Нельзя запомнить абсолютно все, что говорит лектор, выступающий. Однако можно и нужно запомнить его основные мысли. Опытный лектор специально выделяет основные положения своей лекции и разъясняет их. Но часто это приходится делать самостоятельно самому слушателю.

Для выделения основных положений в лекции необходимо обращать внимание на вводные фразы, используемые лектором для перехода к новым положениям (разделам) лекции.

2. Поэтапный анализ и обобщение. Во время лекции преподавателя необходимо периодически анализировать и обобщать положения, раскрываемые в его лекции. Подходящим моментом для этого является заявление лектора (возможно, стандартной фразой, например, "далее", "итак", "таким образом", "следовательно" и т.д.) о том, что он переходит к другому вопросу.

3. Постоянная готовность слушать лекцию до конца. Когда известно, что предстоит выслушать длинную лекцию, возникает соблазн заранее решить, что ее слушать не стоит. Если так и

происходит, то внимание студента сознательно переключается на что-то другое, а сам учащийся старается убедить себя в том, что данная лекция действительно не заслуживает его внимания. В других случаях студент некоторое время внимательно относится к прослушиванию лекционного материала, а затем, решив, что он не представляет для него особого интереса, отвлекается. В связи с этим предлагается следующая рекомендация — нельзя делать преждевременной оценки лекции, надо приучить себя внимательно выслушивать до конца любую лекцию, любое выступление

Методика конспектирования учебного материала.

Конспект — универсальная форма записи. Главное требование к конспекту - запись должна быть систематической, логически связной. Постоянная, всесторонняя работа над информацией в той или иной форме - ключ к успеху.

МЕТОДИЧЕСКИЕ РЕКОМЕНДАЦИИ СТУДЕНТАМ ПО ПОДГОТОВКЕ ПРАКТИЧЕСКИХ ЗАНЯТИЙ.

Практические занятия по данному курсу имеют существенное значение для усвоения и закрепления студентами изучаемого теоретического материала. Они предназначены (через самостоятельное изучение и последующее коллективное обсуждение) помочь понять и закрепить в сознании студентов основные проблемы данной дисциплины и пути их решения.

Задачи практических занятий:

1. становление и развитие познавательной мотивации студентов;
2. умение использовать полученные знания в дальнейшей учебной и профессиональной деятельности;
3. овладение понятийным аппаратом в области данной философской дисциплины;
4. овладение умениями и навыками постановки и решения интеллектуальных проблем и задач, отстаивания своей точки зрения.

Кроме того, в ходе практического занятия преподаватель решает и такие частные задачи, как:

5. повторение и закрепление знаний;
6. контроль;
7. педагогическое общение.

Приступая к подготовке темы практического занятия, студенты должны, прежде всего, внимательно ознакомиться с его вопросами (по темам и вопросам практических занятий), а также учебной программой по данной теме. Учебная программа позволяет студентам наиболее качественно и правильно сформулировать краткий план ответа, помогает лучше сориентироваться при проработке вопроса, способствует структурированию знаний. При подготовке к практическим занятиям следует использовать учебники, учебные пособия, хрестоматии, приведенные в списке основной и дополнительной литературы.

Студенты должны готовить все вопросы соответствующего занятия и, кроме того, обязаны уметь давать определения основным философским понятиям каждого практического занятия. Отвечать на тот или иной вопрос студентам рекомендуется наиболее полно и точно, при этом нужно уметь логически грамотно выражать и обосновывать свою точку зрения.

МЕТОДИЧЕСКИЕ РЕКОМЕНДАЦИИ ПО ОРГАНИЗАЦИИ САМОСТОЯТЕЛЬНОЙ РАБОТЫ СТУДЕНТОВ.

В процессе освоения данного курса студенты должны усвоить его категориальный аппарат. Для наиболее эффективного усвоения материала в процессе изучения курса особое место уделяется развитию творческих способностей студентов. Учебный процесс ориентируется на саморазвивающуюся личность, которая стремится к самопознанию и принятию самостоятельных решений.

Самостоятельная работа студентов проводится с целью:

1. закрепления знаний обучающегося по изучаемой дисциплине;
2. углубления и расширения общекультурного уровня студента;
3. формирования умений подбирать и использовать научную, справочную и др. литературу;
4. развития познавательных способностей студента, а также его творческого потенциала;
5. формирования навыков научно-исследовательской работы.

Для достижения указанных целей студент должен решать следующие задачи:

1. изучить рекомендованную литературу, уделяя особое внимание первоисточникам;
2. выполнять предлагаемые задания;
3. выполнять требования, предъявляемые преподавателем при подготовке к практическим занятиям.

Самостоятельная работа студента делится на аудиторную – во время которой студент

составляет конспект лекций, принимает активное участие в работе на практическом занятии, и внеаудиторную – выполнение заданий, предложенных преподавателем на дом, а так же подготовка к практическим занятиям.

Основным заданием для внеаудиторной самостоятельной работы является конспектирование текста. Данное задание выполняется при изучении каждой темы учебного плана. Цель данного задания заключается в вычленении основных идей автора изучаемого исследования. В процессе выполнения данного задания студента конкретизирует изученную им информацию, которая в дальнейшем помогает ему при выступлении на практическом занятии и при подготовке к зачету.

МИНОБРНАУКИ РОССИИ

федеральное государственное бюджетное образовательное учреждение высшего образования
«Алтайский государственный университет»

Психология общения

рабочая программа дисциплины

Закреплена за кафедрой	Кафедра экономики и прикладной информатики (Бийск)		
Направление подготовки	38.02.06. Финансы		
Форма обучения	Очная		
Общая трудоемкость	0 ЗЕТ		
Учебный план	ФлБийск_38_02_06_Финансы-2021_9кл		
Часов по учебному плану	32	Виды контроля по семестрам	
в том числе:		зачеты: 3	
аудиторные занятия	26		
самостоятельная работа	6		

Распределение часов по семестрам

Курс (семестр)	2 (3)		Итого	
	УП	РПД		
Неделя	16		УП	РПД
Вид занятий	УП	РПД	УП	РПД
Лекции	8	8	8	8

Практические	18	18	18	18
Сам. работа	6	6	6	6
Итого	32	32	32	32

Программу составил(и):

преподаватель, Семенченко Ирина Витальевна

Рецензент(ы):

Канд.пед.наук, Преподаватель, Сафронова Ольга Владимировна

Рабочая программа дисциплины

Психология общения

разработана в соответствии с ФГОС:

Федеральный государственный образовательный стандарт среднего профессионального образования по специальности 38.02.06 ФИНАНСЫ (приказ Минобрнауки России от 05.02.2018 г. № 65)

составлена на основании учебного плана:

38.02.06 ФИНАНСЫ Профиль получаемого профессионального образования: социально-экономический

утвержденного учёным советом вуза от 26.06.2023 протокол № 4.

Рабочая программа одобрена на заседании кафедры

Кафедра экономики и прикладной информатики (Бийск)

Протокол от 26.06.2023 г. № 4

Срок действия программы: 2023-2024 уч. г.

Заведующий кафедрой

1. Цели освоения дисциплины

1.1.	<p>Целью изучения данной дисциплины является совершенствование коммуникативной компетентности обучающихся, которая базируется на осознании своего поведения в различных ситуациях и оптимальном использовании существующих личностных ресурсов.</p> <p>По форме и содержанию коммуникативная компетентность студентов непосредственно соотносится с особенностями выполняемых ими социальных ролей в учебной, повседневной и будущей профессиональной деятельности.</p> <p>Актуализация проблемы развития коммуникативной компетентности студентов связана с необходимостью решения задач адаптации к условиям обучения, а также учета особенностей коммуникации с лицами с ограниченными возможностями здоровья.</p> <p>Дисциплина «Коммуникативный практикум» относится к вариативной части учебных циклов ППССЗ.</p> <p>Дисциплина «Коммуникативный практикум» является адаптационной дисциплиной, предназначенной для формирования и коррекции коммуникативных навыков как лиц с ограниченными возможностями здоровья, так и взаимодействующих с ними людей. Освоение дисциплины способствует устранению нарушений коммуникативных умений, формированию благоприятного социально-психологического климата в академической группе, повышению уровня социальной адаптации в учебной и будущей профессиональной деятельности</p>
------	---

2. Место дисциплины в структуре ООП

Цикл (раздел) ООП: **ОГСЭ**

3. Компетенции обучающегося, формируемые в результате освоения дисциплины

ОК 01.	Выбирать способы решения задач профессиональной деятельности применительно к различным контекстам;
ОК 02.	Осуществлять поиск, анализ и интерпретацию информации, необходимой для выполнения задач профессиональной деятельности;
ОК 03.	Планировать и реализовывать собственное профессиональное и личностное развитие;
ОК 04.	Работать в коллективе и команде, эффективно взаимодействовать с коллегами, руководством, клиентами;
ОК 06.	Проявлять гражданско-патриотическую позицию, демонстрировать осознанное поведение на основе традиционных общечеловеческих ценностей, применять стандарты антикоррупционного поведения;
ОК 09.	Использовать информационные технологии в профессиональной деятельности;

В результате освоения дисциплины обучающийся должен

3.1.	Знать:
3.1.1.	<ul style="list-style-type: none">- теоретические основы, структуру и содержание процесса деловой коммуникации;- методы и способы эффективного общения, проявляющиеся в выборе средств убеждения и оказании влияния на партнеров по общению;- особенности восприятия, понимания и взаимодействия людей, находящихся в условиях сенсорной депривации;- приемы психологической защиты личности от негативных, травмирующих переживаний, способы адаптации;- способы предупреждения конфликтов и выхода из конфликтных ситуаций;- правила активного стиля общения и успешной самопрезентации в деловой коммуникации.
3.2.	Уметь:
3.2.1.	<ul style="list-style-type: none">- толерантно воспринимать и правильно оценивать людей, включая их индивидуальные психологические особенности, цели, мотивы, намерения, состояния;- учитывать особенности общения и взаимодействия в условиях дефицита обратной связи и сенсорной информации партнеров по общению;- ориентироваться в новых аспектах учебной деятельности и организации жизнедеятельности в условиях образовательной организации;- находить пути преодоления конфликтных ситуаций, встречающихся как в учебной деятельности, так и вне ее;- ставить задачи профессионального и личностного развития.
3.3.	Иметь навыки и (или) опыт деятельности (владеть):
3.3.1.	Не предусмотрено


4. Структура и содержание дисциплины

Код занятия	Наименование разделов и тем	Вид занятия	Семестр	Часов	Компетенции	Литература
Раздел 1. 1 Сущность коммуникации в разных социальных сферах						
1.1.	Теоретические основы, структура и содержание процесса деловой коммуникации.	Лекции	3	1	ОК 09., ОК 06., ОК 04., ОК 03., ОК 02., ОК 01.	Л2.2, Л1.1, Л2.1, Л1.2
1.2.	Виды и функции коммуникации	Практические	3	2	ОК 09., ОК 06., ОК 04., ОК 03., ОК 02., ОК 01.	Л2.2, Л1.1, Л2.1, Л1.2
1.3.	Вербальные компоненты общения. Виды невербальных средств общения.	Лекции	3	1	ОК 09., ОК 06., ОК 04., ОК 03., ОК 02., ОК 01.	Л2.2, Л1.1, Л2.1, Л1.2
1.4.	Индивидуально-типологические особенности личности человека.	Практические	3	2	ОК 09., ОК 06., ОК 04., ОК 03., ОК 02., ОК 01.	Л2.2, Л1.1, Л2.1, Л1.2
Раздел 2. 2. Виды социальных взаимодействий						
2.1.	Социальное взаимодействие	Лекции	3	1	ОК 09., ОК 06., ОК 04., ОК 03., ОК 02., ОК 01.	Л2.2, Л1.1, Л2.1, Л1.2
2.2.	Понятия «деловая этика, «профессиональная этика», этические нормы взаимоотношений с коллегами, партнерами, клиентами.	Практические	3	2	ОК 09., ОК 06., ОК 04., ОК 03., ОК 02., ОК 01.	Л2.2, Л1.1, Л2.1, Л1.2
2.3.	Постановка целей в деловой коммуникации. Эффективное общение	Лекции	3	1	ОК 09., ОК 06., ОК 04., ОК 03., ОК 02., ОК 01.	Л2.2, Л1.1, Л2.1, Л1.2
2.4.	Методы и способы эффективного общения, проявляющиеся в выборе средств убеждения и оказании влияния на партнеров по общению.	Практические	3	2	ОК 09., ОК 06., ОК 04., ОК 03., ОК 02., ОК 01.	Л2.2, Л1.1, Л2.1, Л1.2
2.5.	Стили и средства общения	Практические	3	2	ОК 09., ОК 06., ОК 04., ОК 03., ОК 02., ОК 01.	Л2.2, Л1.1, Л2.1, Л1.2
2.6.	Коммуникативные барьеры и пути их преодоления. Способы предупреждения конфликтов и выхода из конфликтных ситуаций	Лекции	3	1	ОК 09., ОК 06., ОК 04., ОК 03., ОК 02., ОК 01.	Л2.2, Л1.1, Л2.1, Л1.2

Код занятия	Наименование разделов и тем	Вид занятия	Семестр	Часов	Компетенции	Литература
2.7.	Пути преодоления конфликтных ситуаций, встречающихся как в пределах учебной жизни, так и вне ее.	Практические	3	1	ОК 09., ОК 06., ОК 04., ОК 03., ОК 02., ОК 01.	Л2.2, Л1.1, Л2.1, Л1.2
2.8.	Способы психологической защиты	Лекции	3	1	ОК 09., ОК 06., ОК 04., ОК 03., ОК 02., ОК 01.	Л2.2, Л1.1, Л2.1, Л1.2
2.9.	Приемы психологической защиты личности от негативных, травмирующих переживаний, способы адаптации	Практические	3	1	ОК 09., ОК 06., ОК 04., ОК 03., ОК 02., ОК 01.	Л2.2, Л1.1, Л2.1, Л1.2
2.10.	Виды и формы взаимодействия в условиях образовательной организации	Лекции	3	1	ОК 09., ОК 06., ОК 04., ОК 03., ОК 02., ОК 01.	Л2.2, Л1.1, Л2.1, Л1.2
2.11.	Взаимодействие со структурными подразделениями образовательной организации, с которыми обучающиеся входят в контакт	Практические	3	1	ОК 09., ОК 06., ОК 04., ОК 03., ОК 02., ОК 01.	Л2.2, Л1.1, Л2.1, Л1.2
2.12.	Особенности организации обучения и жизнедеятельности студентов-с ограниченными возможностями здоровья	Лекции	3	1	ОК 09., ОК 06., ОК 04., ОК 03., ОК 02., ОК 01.	Л2.2, Л1.1, Л2.1, Л1.2
2.13.	Ориентация в новых аспектах учебы и жизнедеятельности в условиях профессиональной организации, правильное оценивание сложившейся ситуации, действия с ее учетом	Практические	3	1	ОК 09., ОК 06., ОК 04., ОК 03., ОК 02., ОК 01.	Л2.2, Л1.1, Л2.1, Л1.2
2.14.	Правила активного стиля общения и успешной самопрезентации в деловой коммуникации	Практические	3	2	ОК 09., ОК 06., ОК 04., ОК 03., ОК 02., ОК 01.	Л2.2, Л1.1, Л2.1, Л1.2
2.15.	подготовка презентации, портфолио, резюме	Сам. работа	3	3	ОК 09., ОК 06., ОК 04., ОК 03., ОК 02., ОК 01.	Л2.2, Л1.1, Л2.1, Л1.2
2.16.	Постановка задачи профессионального и личностного развития	Практические	3	2	ОК 09., ОК 06., ОК 04., ОК 03., ОК 02., ОК 01.	Л2.2, Л1.1, Л2.1, Л1.2

Код занятия	Наименование разделов и тем	Вид занятия	Семестр	Часов	Компетенции	Литература
2.17.	Конструирование цели жизни. Технология превращения мечты в цель.	Сам. работа	3	3	ОК 09., ОК 06., ОК 04., ОК 03., ОК 02., ОК 01.	Л2.2, Л1.1, Л2.1, Л1.2

5. Ф о н д о ц е н о ч н ы х с р е д с т в

5.1. Контрольные вопросы и задания для проведения текущего контроля и промежуточной аттестации по итогам освоения дисциплины
Приложение
5.2. Темы письменных работ для проведения текущего контроля (эссе, рефераты, курсовые работы и др.)
Приложение
5.3. Фонд оценочных средств для проведения промежуточной аттестации
Приложение
Приложения
Приложение 1.  ФОС Психология общения (1)b53b6669-a458-49ac-bdb3-f08f2a7c8b75.doc

6. У ч е б н о – м е т о д и ч е с к о е и и н ф о р м а ц и о н н о е о б е с п е ч е н и е д и с ц и п л и н ы

6.1. Рекомендуемая литература				
6.1.1. Основная литература				
	Авторы	Заглавие	Издательство, год	Эл. адрес
Л1.1	Бороздина Г.В., Кормнова Н.А.	ПСИХОЛОГИЯ ОБЩЕНИЯ: Учебник и практикум для СПО	М.:Издательство Юрайт, 2018	https://biblio-online.ru/book/17E15D39-446E-4D42-9C60-E5345C07660A
Л1.2	Болотова А. К., Жуков Ю. М., Петровская Л. А.	СОЦИАЛЬНЫЕ КОММУНИКАЦИИ. ПСИХОЛОГИЯ ОБЩЕНИЯ : Учебник и практикум для СПО	М.:Издательство Юрайт, 2018	https://biblio-online.ru/book/235F579B-0494-4047-A523-EC8163DB75E2
6.1.2. Дополнительная литература				
	Авторы	Заглавие	Издательство, год	Эл. адрес
Л2.1	Лавриненко В.Н. - Отв. ред., Чернышова Л.И. - Отв.	ПСИХОЛОГИЯ ОБЩЕНИЯ. : Учебник и практикум для СПО	М.:Издательство Юрайт, 2018	https://biblio-online.ru/book/E18CFC86-DBD1-4B7F-ABA2-0A3DC7678291

	ред.			
Л2.2	Садовская В.С., Ремизов В.А.	ПСИХОЛОГИЯ ОБЩЕНИЯ: Учебник и практикум для СПО	М.:Издательство Юрайт, 2018	https://biblio-online.ru/book/E6D1A231-D0C6-4392-B157-1D829853AB8B
6.2. Перечень ресурсов информационно-телекоммуникационной сети "Интернет"				
	Название		Эл. адрес	
Э1	Коммуникативный практикум		https://portal.edu.asu.ru/course/view.php?id=6932	
6.3. Перечень программного обеспечения				
1. Программное обеспечение: Microsoft Windows 7 Professional, № 60674416 от 17.07.2012; Microsoft Office Professional Plus 2010, № 60674416 от 17.07.2012) 2. Программное обеспечение: Microsoft Windows Vista OEM; Microsoft Office Professional Plus 2010, № 60674416 от 17.07.2012)				
6.4. Перечень информационных справочных систем				
Информационная справочная система: ИТС ПРОФ ВУЗ (в рамках договора № 126-3 от 01.04.2015 г.) СПС КонсультантПлюс (http://www.consultant.ru/) СПС Гарант (http://www.garant.ru/) Профессиональные базы данных: 1. Электронная библиотечная система Алтайского государственного университета (http://elibrary.asu.ru/); 2. Научная электронная библиотека elibrary (http://elibrary.ru)				

7. М а т е р и а л ь н о – т е х н и ч е с к о е о б е с п е ч е н и е д и с ц и п л и н ы

Аудитория	Назначение	Оборудование
№ 103 (филиал в г. Бийске)	кабинет стандартизации и сертификации – учебная аудитория для проведения занятий всех видов (дисциплинарной, междисциплинарной и модульной подготовки), групповых и индивидуальных консультаций, текущего контроля и промежуточной аттестации.	Учебная мебель; рабочее место преподавателя; доска магнитно-маркерная; кафедра; проектор; экран; переносной ноутбук из аудитории № 207.
№ 105 (филиал в г. Бийске)	помещение для самостоятельной работы обучающихся.	Учебная мебель; ноутбуки с подключением к информационно-телекоммуникационной сети «Интернет» и доступом в электронную информационно-образовательную среду.
№ 207 (филиал в г. Бийске)	помещение для хранения и профилактического обслуживания учебного оборудования.	Вспомогательное лабораторное оборудование; переносные ноутбуки.
Учебная аудитория	для проведения занятий лекционного типа, занятий семинарского типа (лабораторных и(или) практических),	Стандартное оборудование (учебная мебель для обучающихся, рабочее место

Аудитория	Назначение	Оборудование
	групповых и индивидуальных консультаций, текущего контроля и промежуточной аттестации, курсового проектирования (выполнения курсовых работ), проведения практик	преподавателя, доска)
Учебная аудитория	для проведения занятий лекционного типа, занятий семинарского типа (лабораторных и(или) практических), групповых и индивидуальных консультаций, текущего контроля и промежуточной аттестации, курсового проектирования (выполнения курсовых работ), проведения практик	Стандартное оборудование (учебная мебель для обучающихся, рабочее место преподавателя, доска)

8. М е т о д и ч е с к и е у к а з а н и я д л я о б у ч а ю щ и х с я п о о с в о е н и ю д и с ц и п л и н ы

Общие рекомендации по изучению дисциплины «Коммуникативный практикум» предназначены для создания условий по формированию коммуникативных компетенций будущих специалистов. Изучение теоретических и прикладных аспектов коммуникации необходимо для успешного обучения в настоящем и выполнения профессиональных функций в дальнейшем. Овладение навыками делового общения, сотрудничества и взаимопонимания, а также формирование умения работать в коллективе, необходимо в процессе становления конкурентоспособного специалиста.

Для успешного овладения дисциплиной «Коммуникативный практикум» необходимо выполнять следующие требования:

- посещать все лекционные и практические занятия
- все рассматриваемые на лекциях и практических занятиях темы и вопросы обязательно фиксировать в тетради;
- выполнять все домашние задания, получаемые на лекциях или практических занятиях;
- в случаях пропуска занятий по каким-либо причинам, необходимо самостоятельно изучать соответствующий материал

При изучении дисциплины «Коммуникативный практикум» обучающимся рекомендуется пользоваться лекциями по дисциплине; учебниками и учебными пособиями. Рекомендуемый перечень литературы приведен в рабочей программе дисциплины «Коммуникативный практикум». Запись лекции одна из основных форм активной работы студентов, требующая навыков и умения кратко, схематично, последовательно и логично фиксировать основные положения, выводы, обобщения, формулировки.

Организация самостоятельной работы.

Целью самостоятельной работы студентов является: овладение практическими знаниями, профессиональными умениями и навыками деятельности по изучаемой дисциплине, опытом творческой, исследовательской деятельности.

Самостоятельная работа студентов по дисциплине «Коммуникативный практикум» предполагает:

- самостоятельный поиск ответов и необходимой информации по предложенным вопросам;
- выполнение заданий для самостоятельной работы;
- изучение теоретического и лекционного материала, а также основной и дополнительной литературы при подготовке к практическим занятиям, написании рефератов;
- подготовка к контрольным работам по темам, предусмотренным программой дисциплины;
- выполнение индивидуальных заданий по отдельным темам дисциплины.

Подготовка к практическим занятиям.

Приступая к выполнению практического задания, Вы должны внимательно прочитать цель и задачи занятия, ознакомиться с требованиями к уровню Вашей подготовки в соответствии с федеральными государственными стандартами, краткими теоретическими и учебно-методическими материалами по теме практического задания, ответить на вопросы для закрепления теоретического материала.

В ходе подготовки к практическим занятиям необходимо изучить основную литературу, ознакомиться с дополнительной литературой. Дорабатывать свой конспект лекции, делая в нем соответствующие записи из литературы, рекомендованной преподавателем и предусмотренной учебной программой. Подготовить тезисы для выступлений по всем учебным вопросам, выносимым на практическое занятие.

При подготовке к практическому занятию по дисциплине «Коммуникативный практикум» следует:

- внимательно изучить задание,
- определить круг вопросов;
- определить список необходимой литературы и источников, используя список, предложенный в рабочей программе дисциплины;
- изучить рекомендованную литературу.

В процессе этой работы необходимо понять и запомнить основные положения рассматриваемого материала, примеры, поясняющие его, а также разобраться в иллюстративном материале.

Заканчивать подготовку следует составлением плана и конспекта по изучаемому материалу (вопросу). План позволяет составить концентрированное, сжатое представление по изучаемым вопросам. Конспект составляется в свободной форме.

Наличие положительной оценки по практическим занятиям необходимо для получения зачета по дисциплине, поэтому в случае отсутствия на занятии по любой причине или получения неудовлетворительной оценки за практическое занятие Вы должны найти время для его/ее выполнения или пересдачи.

Если в процессе подготовки к практическим занятиям или при решении задач у Вас возникают вопросы, разрешить которые самостоятельно не удастся, необходимо обратиться к преподавателю для получения разъяснений.

МИНОБРНАУКИ РОССИИ

федеральное государственное бюджетное образовательное учреждение высшего
образования
«Алтайский государственный университет»

Физическая культура

рабочая программа дисциплины

Закреплена за кафедрой	Кафедра экономики и прикладной информатики (Бийск)
Направление подготовки	38.02.06. Финансы
Форма обучения	Очная
Общая трудоемкость	0 ЗЕТ
Учебный план	ФлБийск_38_02_06_Финансы-2021_9кл

Часов по учебному плану 160
 в том числе:
 аудиторные занятия 116
 самостоятельная работа 44

Виды контроля по семестрам
 зачеты: 3, 4, 5
 диф. зачеты: 6

Распределение часов по семестрам

Курс (семестр)	2 (3)		2 (4)		3 (5)		3 (6)		Итого	
	Неделя		17,170000076294		11,829999923706		14			
Вид занятий	УП	РПД	УП	РПД	УП	РПД	УП	РПД	УП	РПД
Лекции	2	2	0	0	0	0	0	0	2	2
Практические	30	30	40	40	30	30	14	14	114	114
Сам. работа	10	10	22	22	0	0	12	12	44	44
Итого	42	42	62	62	30	30	26	26	160	160

Программу составил(и):
преподаватель, Мальнев В.М.

Рецензент(ы):
преподаватель, Тумина Е.А.

Рабочая программа дисциплины
Физическая культура

разработана в соответствии с ФГОС:
Федеральный государственный образовательный стандарт среднего профессионального образования по специальности 38.02.06 ФИНАНСЫ (приказ Минобрнауки России от 05.02.2018 г. № 65)

составлена на основании учебного плана:
38.02.06 ФИНАНСЫ Профиль получаемого профессионального образования: социально-экономический
 утвержденного учёным советом вуза от 26.06.2023 протокол № 4.

Рабочая программа одобрена на заседании кафедры
Кафедра экономики и прикладной информатики (Бийск)

Протокол от 26.06.2023 г. № 4
 Срок действия программы: 20232024 уч. г.

Заведующий кафедрой

1. Цели освоения дисциплины

1.1.	Целями освоения дисциплины «Физическая культура» являются: - развитие физических качеств и способностей, совершенствование функциональных возможностей организма, укрепление индивидуального здоровья Формирование устойчивых мотивов и потребностей в бережном отношении к
------	---

	<p>собственному здоровью, в занятиях физкультурно-оздоровительной и спортивно-оздоровительной деятельностью;</p> <ul style="list-style-type: none"> - овладение технологиями современных оздоровительных систем физического воспитания, обогащение индивидуального опыта занятий специально-прикладными физическими упражнениями и базовыми видами спорта; - овладение системой профессионально и жизненно значимых практических умений и навыков, обеспечивающих сохранение и укрепление физического и психического здоровья; - освоение системы знаний о занятиях физической культурой, их роли и значении в формировании здорового образа жизни и социальных ориентаций; - приобретение компетентности в физкультурно-оздоровительной и спортивной деятельности, овладение навыками творческого сотрудничества в коллективных формах занятий физическими упражнениями.
--	---

2. М е с т о д и с ц и п л и н ы в с т р у к т у р е О О П

Цикл (раздел) ООП: **ОГСЭ**

3. К о м п е т е н ц и и о б у ч а ю щ е г о с я , ф о р м и р у е м ы е в р е з у л ь т а т е о с в о е н и я д и с ц и п л и н ы

ОК 02.	Осуществлять поиск, анализ и интерпретацию информации, необходимой для выполнения задач профессиональной деятельности;
ОК 03.	Планировать и реализовывать собственное профессиональное и личностное развитие;
ОК 04.	Работать в коллективе и команде, эффективно взаимодействовать с коллегами, руководством, клиентами;
ОК 06.	Проявлять гражданско-патриотическую позицию, демонстрировать осознанное поведение на основе традиционных общечеловеческих ценностей, применять стандарты антикоррупционного поведения;
ОК 07.	Содействовать сохранению окружающей среды, ресурсосбережению, эффективно действовать в чрезвычайных ситуациях;
ОК 08.	Использовать средства физической культуры для сохранения и укрепления здоровья в процессе профессиональной деятельности и поддержания необходимого уровня физической подготовленности;

В результате освоения дисциплины обучающийся должен

3.1.	Знать:
3.1.1.	<ul style="list-style-type: none"> - о роли физической культуры в общекультурном, профессиональном и социальном развитии человека; - основы здорового образа жизни
3.2.	Уметь:
3.2.1.	- использовать физкультурно-оздоровительную деятельность для укрепления здоровья, достижения жизненных и профессиональных целей
3.3.	Иметь навыки и (или) опыт деятельности (владеть):
3.3.1.	Не предусмотрено

4. Структура и содержание дисциплины

Код занятия	Наименование разделов и тем	Вид занятия	Семестр	Часов	Компетенции	Литература
Раздел 1. Легкая атлетика						
1.1.	Введение. Требования к уроку физической культуры. Техника безопасности. Здоровый образ жизни.	Лекции	3	1	ОК 08., ОК 07., ОК 06., ОК 04., ОК 03., ОК 02.	Л1.1, Л2.1, Л1.2
1.2.	Совершенствование навыков кроссового бега. Кросс 30мин. Подготовка к кроссу на 1 км по пересеченной местности	Сам. работа	3	10	ОК 08., ОК 07., ОК 06., ОК 04., ОК 03., ОК 02.	Л1.1, Л2.1, Л1.2
1.3.	Проведение соревнований по кроссу в группе 1 км по пересеченной местности. Подготовка к старту. Упражнения на восстановление после пробега дистанции	Практические	3	2	ОК 08., ОК 07., ОК 06., ОК 04., ОК 03., ОК 02.	Л1.1, Л2.1, Л1.2
1.4.	Овладение техникой передачи эстафетной палочки. Прыжки в длину с разбега. Метание малого мяча. Роль регулярных занятий физических упражнений в формировании и поддержании здоровья. Сдача теста	Практические	3	2	ОК 08., ОК 07., ОК 06., ОК 04., ОК 03., ОК 02.	Л1.1, Л2.1, Л1.2
1.5.	Совершенствование техники разбега, прыжка в длину с разбега, совершенствование разбега с толчком. Бег 30 мин. Совершенствование техники метания.	Практические	3	2	ОК 08., ОК 07., ОК 06., ОК 04., ОК 03., ОК 02.	Л1.1, Л2.1, Л1.2
1.6.	Бег на короткие дистанции 100м на результат. Прыжки в длину с разбега. Эффекты физических упражнений. Сдача контрольных упражнений	Практические	3	2	ОК 08., ОК 07., ОК 06., ОК 04., ОК 03., ОК 02.	Л1.1, Л2.1, Л1.2
1.7.	Метание малого мяча (гранаты). Бег на средние дистанции	Практические	3	2	ОК 08., ОК 07., ОК 06., ОК 04., ОК	Л1.1, Л2.1, Л1.2

Код занятия	Наименование разделов и тем	Вид занятия	Семестр	Часов	Компетенции	Литература
	1000м.Формы занятий ФУ в режиме дня, и их влияние на здоровье.				03., ОК 02.	
1.8.	Совершенствование техники метания гранаты – метание из различных исходных положений. Кросс-поход	Практические	3	1	ОК 08., ОК 07., ОК 06., ОК 04., ОК 03., ОК 02.	Л1.1, Л2.1, Л1.2
Раздел 2. Спортивные игры. Баскетбол						
2.1.	Ознакомление с техникой безопасности. Правила игры. Техника передачи мяча, ловли мяча. Ведение мяча.История развития баскетбола	Лекции	3	1	ОК 08., ОК 07., ОК 06., ОК 04., ОК 03., ОК 02.	Л1.1, Л2.1, Л1.2
2.2.	Дистанционное обучение.Изучение лекции по теме"Баскетбол" на образовательном портале Moodle	Практические	3	2	ОК 08., ОК 07., ОК 06., ОК 04., ОК 03., ОК 02.	Л1.1, Л2.1, Л1.2
2.3.	Овладение техники бросков в кольцо с ближней дистанции. Техника штрафного броска. Эстафеты с элементами игры в баскетбол. Влияние занятий ФУ на функциональные возможности человека.	Практические	3	2	ОК 08., ОК 07., ОК 06., ОК 04., ОК 03., ОК 02.	Л1.1, Л2.1, Л1.2
2.4.	Овладение техникой атаки кольца после ведения. Броски мяча в кольцо с точек. Техника «двойного шага». Учебная игра. Пропорции тела, коррекция массы тела средствами ФВ	Практические	3	3	ОК 08., ОК 07., ОК 06., ОК 04., ОК 03., ОК 02.	Л1.1, Л2.1, Л1.2
2.5.	Изучение тактических действий игроков в защите «зонная защита» «личная защита» контрольные упражнения. Передачи в парах. Коррекция индивидуальных нарушений здоровья возникающих в процессе проф. деятельности	Практические	3	2	ОК 08., ОК 07., ОК 06., ОК 04., ОК 03., ОК 02.	Л1.1, Л2.1, Л1.2

Код занятия	Наименование разделов и тем	Вид занятия	Семестр	Часов	Компетенции	Литература
2.6.	Изучение тактических действий игроков в нападении «нападение быстрым прорывом, нападение против зонной защиты». Подготовка к сдаче контрольных упражнений. Норма двигательной активности, гиподинамия и гипоксия. Устный опрос	Практические	3	2	ОК 08., ОК 07., ОК 06., ОК 04., ОК 03., ОК 02.	Л1.1, Л2.1, Л1.2
2.7.	Учебная игра в баскетбол, соревнования в группе. Выполнение контрольных упражнений. Возрастная динамика развития физических качеств и способностей.	Практические	3	4	ОК 08., ОК 07., ОК 06., ОК 04., ОК 03., ОК 02.	Л1.1, Л2.1, Л1.2
Раздел 3. Общая физическая подготовка: контрольные упражнения						
3.1.	Подготовка к сдаче контрольных упражнений. Отжимания, подтягивание, прыжок в длину с места, пресс, прогибы, скакалка.	Практические	3	2	ОК 08., ОК 07., ОК 06., ОК 04., ОК 03., ОК 02.	Л1.1, Л2.1, Л1.2
3.2.	Промежуточная аттестация. Зачет. Выполнение контрольных упражнений	Практические	3	2	ОК 08., ОК 07., ОК 06., ОК 04., ОК 03., ОК 02.	Л1.1, Л2.1, Л1.2
Раздел 4. Лыжная подготовка						
4.1.	Изучение техники безопасности на занятиях лыжной подготовкой. Подбор инвентаря. Строевая подготовка с лыжами.	Практические	4	4	ОК 08., ОК 07., ОК 06., ОК 04., ОК 03., ОК 02.	Л1.1, Л2.1, Л1.2
4.2.	Дистанционное обучение. Изучение лекции по теме "Лыжный спорт" на образовательном портале Moodle	Сам. работа	4	4	ОК 08., ОК 07., ОК 06., ОК 04., ОК 03., ОК 02.	Л1.1, Л2.1, Л1.2
4.3.	Овладение техникой ступающего шага, скользящего шага. Повороты на месте. Одновременные	Практические	4	4	ОК 08., ОК 07., ОК 06., ОК 04., ОК 03., ОК 02.	Л1.1, Л2.1, Л1.2

Код занятия	Наименование разделов и тем	Вид занятия	Семестр	Часов	Компетенции	Литература
	способы, попеременный двух сажный способ. Роль регулярных занятий физическими упражнениями в формировании и поддержании здоровья					
4.4.	Совершенствование техники хождения на лыжах различными способами. Прогулка на лыжах по лыжне здоровья 5-10км	Сам. работа	4	1	ОК 08., ОК 07., ОК 06., ОК 04., ОК 03., ОК 02.	Л1.1, Л2.1, Л1.2
4.5.	Совершенствование техники лыжных ходов, по пересеченной местности на дистанции 3-6км	Практические	4	4	ОК 08., ОК 07., ОК 06., ОК 04., ОК 03., ОК 02.	Л1.1, Л2.1, Л1.2
4.6.	Совершенствование техники хождения на лыжах различными способами. Прогулка на лыжах 5-10км	Сам. работа	4	2	ОК 08., ОК 07., ОК 06., ОК 04., ОК 03., ОК 02.	Л1.1, Л2.1, Л1.2
4.7.	Совершенствование техники лыжных ходов способ перехода с одного хода на другой. Контрольный показ техники.	Практические	4	4	ОК 08., ОК 07., ОК 06., ОК 04., ОК 03., ОК 02.	Л1.1, Л2.1, Л1.2
4.8.	Совершенствование техники хождения на лыжах различными способами. Прогулка на лыжах 5-10км	Сам. работа	4	1	ОК 08., ОК 07., ОК 06., ОК 04., ОК 03., ОК 02.	Л1.1, Л2.1, Л1.2
4.9.	Овладение техникой спусков подъёмов, торможений, поворотов. Лыжные эстафеты	Практические	4	4	ОК 08., ОК 07., ОК 06., ОК 04., ОК 03., ОК 02.	Л1.1, Л2.1, Л1.2
4.10.	Совершенствование техники поворота и торможения на лыжах. Прогулка на лыжах 5-10км	Сам. работа	4	1	ОК 08., ОК 07., ОК 06., ОК 04., ОК 03., ОК 02.	Л1.1, Л2.1, Л1.2
4.11.	Контрольное прохождение дистанции на результат девочки-3км, юноши-5км. Самооценка своих возможностей	Практические	4	4	ОК 08., ОК 07., ОК 06., ОК 04., ОК 03., ОК 02.	Л1.1, Л2.1, Л1.2
4.12.	Совершенствование техники поворота и	Сам. работа	4	1	ОК 08., ОК 07., ОК 06.,	Л1.1, Л2.1, Л1.2

Код занятия	Наименование разделов и тем	Вид занятия	Семестр	Часов	Компетенции	Литература
	торможения на лыжах.Подготовка к устному опросу по теме"Лыжная подготовка"				ОК 04., ОК 03., ОК 02.	
4.13.	Совершенствование техники лыжных ходов. Свободное прохождение индивидуальной дистанции. Катание с горки. Оценка двигательной активности человека и формирование оптимальной двигательной активности. Устный опрос	Практические	4	2	ОК 08., ОК 07., ОК 06., ОК 04., ОК 03., ОК 02.	Л1.1, Л2.1, Л1.2
4.14.	Катание на лыжах, коньках в свободное время. Принять участие в празднике зимнего лыжного сезона	Сам. работа	4	1	ОК 08., ОК 07., ОК 06., ОК 04., ОК 03., ОК 02.	Л1.1, Л2.1, Л1.2
Раздел 5. Спортивные игры. Волейбол						
5.1.	Игра в волейбол. История развития. Правила игры. Техника передачи мяча сверху, снизу. Подвижные игры с элементами волейбола	Практические	4	1	ОК 08., ОК 07., ОК 06., ОК 04., ОК 03., ОК 02.	Л1.1, Л2.1, Л1.2
5.2.	Совершенствование изученных элементов техники игры в волейбол.Выполнение комплексов упражнений для глаз.Подготовка к устному опросу по теме"Волейбол"	Сам. работа	4	1	ОК 08., ОК 07., ОК 06., ОК 04., ОК 03., ОК 02.	Л1.1, Л2.1, Л1.2
5.3.	Овладение техникой приемов, передач мяча сверху снизу. Подвижные игры с элементами волейбола. Перемещение по площадке. Сочетание перемещений и приемов мяча. Устный опрос	Практические	4	2	ОК 08., ОК 07., ОК 06., ОК 04., ОК 03., ОК 02.	Л1.1, Л2.1, Л1.2
5.4.	Совершенствование изученных элементов техники игры в волейбол, гандбол. Выполнение комплексов	Сам. работа	4	2	ОК 08., ОК 07., ОК 06., ОК 04., ОК 03., ОК 02.	Л1.1, Л2.1, Л1.2

Код занятия	Наименование разделов и тем	Вид занятия	Семестр	Часов	Компетенции	Литература
	упражнений для глаз.					
5.5.	Изучение техники передач различными способами. Совершенствование техники передач, перемещений. Выполнение контрольного упражнения «передача мяча в парах через сетку». Учебная игра.	Практические	4	1	ОК 08., ОК 07., ОК 06., ОК 04., ОК 03., ОК 02.	Л1.1, Л2.1, Л1.2
5.6.	Совершенствование изученных элементов техники игры в волейбол, гандбол. Выполнение контрольных упражнений по профилактики плоскостопия	Сам. работа	4	1	ОК 08., ОК 07., ОК 06., ОК 04., ОК 03., ОК 02.	Л1.1, Л2.1, Л1.2
5.7.	Совершенствование техники передач через сетку. Игра в три паса. Совершенствование техники подачи. Учебная игра	Практические	4	1	ОК 08., ОК 07., ОК 06., ОК 04., ОК 03., ОК 02.	Л1.1, Л2.1, Л1.2
5.8.	Совершенствование техники нападающего удара, блокирование. Учебная игра.	Практические	4	1	ОК 08., ОК 07., ОК 06., ОК 04., ОК 03., ОК 02.	Л1.1, Л2.1, Л1.2
5.9.	Совершенствование изученных элементов техники игры в волейбол, мини-волейбол. Выполнение комплекса для снижения веса	Сам. работа	4	1	ОК 08., ОК 07., ОК 06., ОК 04., ОК 03., ОК 02.	Л1.1, Л2.1, Л1.2
5.10.	Выполнение контрольных упражнений(волейбол)	Практические	4	1	ОК 08., ОК 07., ОК 06., ОК 04., ОК 03., ОК 02.	Л1.1, Л2.1, Л1.2
5.11.	Совершенствование изученных элементов техники игры в волейбол, мини-волейбол. Бег 30мин. Общие развивающие упражнения.	Сам. работа	4	1	ОК 08., ОК 07., ОК 06., ОК 04., ОК 03., ОК 02.	Л1.1, Л2.1, Л1.2
Раздел 6. Легкая атлетика						

Код занятия	Наименование разделов и тем	Вид занятия	Семестр	Часов	Компетенции	Литература
6.1.	Бег повторно 10раз по 200м, специальные беговые упражнения. Нагрузка и отдых в процессе выполнения упражнений	Практические	4	1	ОК 08., ОК 07., ОК 06., ОК 04., ОК 03., ОК 02.	Л1.1, Л2.1, Л1.2
6.2.	Совершенствование навыков спринтерского бега. Утренняя зарядка. Бег 30мин. Общеразвивающие упражнения	Сам. работа	4	1	ОК 08., ОК 07., ОК 06., ОК 04., ОК 03., ОК 02.	Л1.1, Л2.1, Л1.2
6.3.	Бег на короткие дистанции, низкий старт. Прыжки в длину с разбега. Эстафетный бег.	Практические	4	1	ОК 08., ОК 07., ОК 06., ОК 04., ОК 03., ОК 02.	Л1.1, Л2.1, Л1.2
6.4.	Совершенствование техники разбега, прыжка в длину с разбега, разбега толчком. Выполнение прыжков «в шаге» с трех беговых шагов. Бег 30мн. Общеразвивающие упражнения	Сам. работа	4	1	ОК 08., ОК 07., ОК 06., ОК 04., ОК 03., ОК 02.	Л1.1, Л2.1, Л1.2
6.5.	Бег на средние дистанции.Метание мяча(гранаты).Прыжки в длину с разбега.Подготовка к сдаче контрольных упражнений	Практические	4	1	ОК 08., ОК 07., ОК 06., ОК 04., ОК 03., ОК 02.	Л1.1, Л2.1, Л1.2
6.6.	Совершенствование техники разбега, прыжка в длину с разбега, разбега толчком. Выполнение прыжков «в шаге» с трех беговых шагов. Бег 30мн. Общеразвивающие упражнения.Подготовка к тесту по теме "Легкая атлетика"	Сам. работа	4	1	ОК 08., ОК 07., ОК 06., ОК 04., ОК 03., ОК 02.	Л1.1, Л2.1, Л1.2
6.7.	Бег на дистанции 100м на результат. Прыжки в длину на результат.Тест	Практические	4	1	ОК 08., ОК 07., ОК 06., ОК 04., ОК 03., ОК 02.	Л1.1, Л2.1, Л1.2
6.8.	Совершенствование техники разбега, прыжка в длину с разбега, разбега толчком. Выполнение прыжков «в	Сам. работа	4	1	ОК 08., ОК 07., ОК 06., ОК 04., ОК 03., ОК 02.	Л1.1, Л2.1, Л1.2

Код занятия	Наименование разделов и тем	Вид занятия	Семестр	Часов	Компетенции	Литература
	шаге» с трех беговых шагов. Бег 30мн. Общеразвивающие упражнения					
6.9.	Бег на средние дистанции, девушки 1000м, юноши 3000м. метание мяча на результат. Двигательная активность человека, её влияние основные органы и системы организма	Практические	4	2	ОК 08., ОК 07., ОК 06., ОК 04., ОК 03., ОК 02.	Л1.1, Л2.1, Л1.2
6.10.	Совершенствование навыков кроссового бега. Бег 30мин. Общеразвивающие упражнения. Подготовка к зачету	Сам. работа	4	1	ОК 08., ОК 07., ОК 06., ОК 04., ОК 03., ОК 02.	Л1.1, Л2.1, Л1.2
6.11.	Промежуточная аттестация. Зачет	Практические	4	1	ОК 08., ОК 07., ОК 06., ОК 04., ОК 03., ОК 02.	Л1.1, Л2.1, Л1.2
Раздел 7. Легкая атлетика						
7.1.	Изучение требований к уроку физической культурой. Техника безопасности. Роль регулярных занятий физическими упражнениями в формировании и поддержания здоровья	Практические	5	1	ОК 08., ОК 07., ОК 06., ОК 04., ОК 03., ОК 02.	Л1.1, Л2.1, Л1.2
7.2.	Совершенствование специальных беговых упражнений. Повторная работа на отрезки 200м х 10раз	Практические	5	2	ОК 08., ОК 07., ОК 06., ОК 04., ОК 03., ОК 02.	Л1.1, Л2.1, Л1.2
7.3.	Совершенствование навыков кроссового бега. Кросс 30 мин подготовка к кроссу. Подготовка к тесту по теме "Легкая атлетика"	Практические	5	2	ОК 08., ОК 07., ОК 06., ОК 04., ОК 03., ОК 02.	Л1.1, Л2.1, Л1.2
7.4.	Кроссовая подготовка повторно 3 раза по 1км. Кросс поход. Тест	Практические	5	2	ОК 08., ОК 07., ОК 06., ОК 04., ОК 03., ОК 02.	Л1.1, Л2.1, Л1.2
7.5.	Совершенствование навыков кроссового	Практические	5	1	ОК 08., ОК 07., ОК 06.,	Л1.1, Л2.1, Л1.2

Код занятия	Наименование разделов и тем	Вид занятия	Семестр	Часов	Компетенции	Литература
	бега. Кросс поход				ОК 04., ОК 03., ОК 02.	
7.6.	Бег на короткие дистанции. Низкий старт. Стартовый разбег, бег по дистанции, финиширование специальные беговые упражнения, спортивная ходьба. Совершенствование навыков спринтерского бега. Медленный бег 40мин специальные беговые упражнения	Практические	5	2	ОК 08., ОК 07., ОК 06., ОК 04., ОК 03., ОК 02.	Л1.1, Л2.1, Л1.2
7.7.	Прыжки в длину с разбега, метание малого мяча. Техника передачи эстафеты. Подготовка к контрольным упражнениям	Практические	5	1	ОК 08., ОК 07., ОК 06., ОК 04., ОК 03., ОК 02.	Л1.1, Л2.1, Л1.2
7.8.	Сдача контрольных упражнений. Бег на короткие дистанции 100 м на результат. Эстафеты.	Практические	5	2	ОК 08., ОК 07., ОК 06., ОК 04., ОК 03., ОК 02.	Л1.1, Л2.1, Л1.2
7.9.	Закрепление и совершенствование техники изучаемых двигательных действий в процессе самостоятельных занятий. Бег 30мин совершенствование техники метания	Практические	5	1	ОК 08., ОК 07., ОК 06., ОК 04., ОК 03., ОК 02.	Л1.1, Л2.1, Л1.2
7.10.	Совершенствование навыков спринтерского бега. Кросс 30мин. Общие развивающие упражнения	Практические	5	1	ОК 08., ОК 07., ОК 06., ОК 04., ОК 03., ОК 02.	Л1.1, Л2.1, Л1.2
7.11.	Метание малого мяча (гранаты). Бег на средние дистанции 100м	Практические	5	1	ОК 08., ОК 07., ОК 06., ОК 04., ОК 03., ОК 02.	Л1.1, Л2.1, Л1.2
Раздел 8. Спортивные игры. Баскетбол						
8.1.	Совершенствование техники владения, передачи мяча, бросков в кольцо. Учебная игра. Влияние занятий физическими	Практические	5	1	ОК 08., ОК 07., ОК 06., ОК 04., ОК 03., ОК 02.	Л1.1, Л2.1, Л1.2


Код занятия	Наименование разделов и тем	Вид занятия	Семестр	Часов	Компетенции	Литература
	упражнениями на функциональные возможности человека					
8.2.	Совершенствование изученных элементов техники игры в баскетбол, стритбол. Выполнение комплекса утренней гигиенической гимнастики	Практические	5	1	ОК 08., ОК 07., ОК 06., ОК 04., ОК 03., ОК 02.	Л1.1, Л2.1, Л1.2
8.3.	Овладение техникой бросков с близкого расстояния. Двойной шаг. Учебная игра	Практические	5	1	ОК 08., ОК 07., ОК 06., ОК 04., ОК 03., ОК 02.	Л1.1, Л2.1, Л1.2
8.4.	Совершенствование изученных элементов техники игры в баскетбол, стритбол. Выполнение комплекса утренней гимнастики, отжимания. Подготовка к тесту по теме "Баскетбол"	Практические	5	1	ОК 08., ОК 07., ОК 06., ОК 04., ОК 03., ОК 02.	Л1.1, Л2.1, Л1.2
8.5.	Изучение тактических действий игроков в защите «зональная защита». Учебная игра штрафные броски. Тест	Практические	5	1	ОК 08., ОК 07., ОК 06., ОК 04., ОК 03., ОК 02.	Л1.1, Л2.1, Л1.2
8.6.	Совершенствование изученных элементов техники игры в баскетбол, стритбол. Выполнение комплекса общих развивающих упражнений. Скакалка	Практические	5	1	ОК 08., ОК 07., ОК 06., ОК 04., ОК 03., ОК 02.	Л1.1, Л2.1, Л1.2
8.7.	Овладение техникой атаки кольца после ведения. Броски мяча в кольцо с точек. Сдача контрольных упражнений	Практические	5	1	ОК 08., ОК 07., ОК 06., ОК 04., ОК 03., ОК 02.	Л1.1, Л2.1, Л1.2
8.8.	Совершенствование изученных элементов техники игры в баскетбол, стритбол. Выполнение комплекса общих развивающих упражнений. Стретчинг.	Практические	5	1	ОК 08., ОК 07., ОК 06., ОК 04., ОК 03., ОК 02.	Л1.1, Л2.1, Л1.2
Раздел 9. Спортивные игры. Волейбол						
9.1.	Совершенствование техники передачи мяча в	Практические	5	1	ОК 08., ОК 07., ОК 06.,	Л1.1, Л2.1, Л1.2

Код занятия	Наименование разделов и тем	Вид занятия	Семестр	Часов	Компетенции	Литература
	парах, через сетку, совершенствование подачи. Учебная игра. Норма двигательной активности, гиподинамия и гипоксия				ОК 04., ОК 03., ОК 02.	
9.2.	Совершенствование техники передачи мяча через сетку. Совершенствование техники нападения, удара. Индивидуальные действия. Учебная игра. Тест	Практические	5	1	ОК 08., ОК 07., ОК 06., ОК 04., ОК 03., ОК 02.	Л1.1, Л2.1, Л1.2
9.3.	Совершенствование техники перемещений и приемов мяча, совершенствование техники блокирован. Физическая подготовленность. Самовоспитание	Практические	5	1	ОК 08., ОК 07., ОК 06., ОК 04., ОК 03., ОК 02.	Л1.1, Л2.1, Л1.2
9.4.	Правила игры и судейской жестикуляции игры в мини-футбол, футбол. Самостоятельная подготовка к сдаче контрольных упражнений	Практические	5	1	ОК 08., ОК 07., ОК 06., ОК 04., ОК 03., ОК 02.	Л1.1, Л2.1, Л1.2
9.5.	Учебная игра в волейбол. Сдача контрольных упражнений	Практические	5	1	ОК 08., ОК 07., ОК 06., ОК 04., ОК 03., ОК 02.	Л1.1, Л2.1, Л1.2
9.6.	Учебная игра в футбол. Основные приемы передачи мяча в футболе	Практические	5	1	ОК 08., ОК 07., ОК 06., ОК 04., ОК 03., ОК 02.	Л1.1, Л2.1, Л1.2
Раздел 10. Лыжная подготовка						
10.1.	Изучение техники безопасности. Подбор инвентаря. Строевая подготовка с лыжами. Основы здорового образа жизни и стиля жизни	Практические	6	1	ОК 08., ОК 07., ОК 06., ОК 04., ОК 03., ОК 02.	Л1.1, Л2.1, Л1.2
10.2.	Совершенствование техники, ступающего шага. Повороты на месте. Одновременные способы, попеременный	Практические	6	1	ОК 08., ОК 07., ОК 06., ОК 04., ОК 03., ОК 02.	Л1.1, Л2.1, Л1.2

Код занятия	Наименование разделов и тем	Вид занятия	Семестр	Часов	Компетенции	Литература
	двухажный ход. Эстафеты. Тест					
10.3.	Совершенствование техники ходьбы на лыжах способ перехода с одного хода на другой контрольный показ техники студентами на оценку.	Практические	6	1	ОК 08., ОК 07., ОК 06., ОК 04., ОК 03., ОК 02.	Л1.1, Л2.1, Л1.2
10.4.	Контрольное прохождение дистанций на результат девочки-5км, юноши-10км	Практические	6	1	ОК 08., ОК 07., ОК 06., ОК 04., ОК 03., ОК 02.	Л1.1, Л2.1, Л1.2
10.5.	Промежуточная аттестация. Зачет	Практические	6	1	ОК 08., ОК 07., ОК 06., ОК 04., ОК 03., ОК 02.	Л1.1, Л2.1, Л1.2
Раздел 11. Легкая атлетика						
11.1.	Совершенствование контроля нагрузки по пульсу. Кроссовая подготовка повторно 3 раза на 1 км Кросс-поход.	Практические	6	1	ОК 08., ОК 07., ОК 06., ОК 04., ОК 03., ОК 02.	Л1.1, Л2.1, Л1.2
11.2.	Совершенствование навыков кроссового бега. Подготовка к соревнованию по кроссу	Сам. работа	6	4	ОК 08., ОК 07., ОК 06., ОК 04., ОК 03., ОК 02.	Л1.1, Л2.1, Л1.2
11.3.	Бег на короткие дистанции, низкий старт. Прыжки в длину с разбега. Эстафетный бег.	Практические	6	1	ОК 08., ОК 07., ОК 06., ОК 04., ОК 03., ОК 02.	Л1.1, Л2.1, Л1.2
11.4.	Совершенствование техники разбега, прыжка в длину с разбега, разбега толчком. Выполнение прыжков «в шаге» с трех беговых шагов. Бег 30мн. Общеразвивающие упражнения	Сам. работа	6	4	ОК 08., ОК 07., ОК 06., ОК 04., ОК 03., ОК 02.	Л1.1, Л2.1, Л1.2
11.5.	Прыжки в длину с разбега, метание малого мяча. Техника передачи эстафеты. Подготовка к контрольным упражнениям	Практические	6	1	ОК 08., ОК 07., ОК 06., ОК 04., ОК 03., ОК 02.	Л1.1, Л2.1, Л1.2
11.6.	Овладение техникой передачи эстафетной	Практические	6	1	ОК 08., ОК 07., ОК 06.,	Л1.1, Л2.1, Л1.2

Код занятия	Наименование разделов и тем	Вид занятия	Семестр	Часов	Компетенции	Литература
	палочки.Прыжки в длину с разбега. Метание малого мяча. Роль регулярных занятий физических упражнений в формировании и поддержании здоровья.Сдача теста				ОК 04., ОК 03., ОК 02.	
11.7.	Совершенствование техники метания гранаты – метание из различных исходных положений. Кросс-поход	Практические	6	1	ОК 07., ОК 06., ОК 04., ОК 03., ОК 02.	Л1.1, Л2.1, Л1.2
Раздел 12. Спортивные игры. Баскетбол						
12.1.	Совершенствование техники владения, передачи мяча, бросков в кольцо. Учебная игра. Влияние занятий физическими упражнениями на функциональные возможности человека	Практические	6	1	ОК 08., ОК 07., ОК 06., ОК 04., ОК 03., ОК 02.	Л1.1, Л2.1, Л1.2
12.2.	Совершенствование изученных элементов техники игры в баскетбол, стритбол. Выполнение комплекса утренней гигиенической гимнастики	Сам. работа	6	4	ОК 08., ОК 07., ОК 06., ОК 04., ОК 03., ОК 02.	Л1.1, Л2.1, Л1.2
12.3.	Учебная игра в баскетбол.Сдача контрольных упражнений	Практические	6	1	ОК 08., ОК 07., ОК 06., ОК 04., ОК 03., ОК 02.	Л1.1, Л2.1, Л1.2
Раздел 13. Спортивные игры. Волейбол						
13.1.	Совершенствование техники передачи мяча через сетку. Совершенствование техники нападения, удара. Индивидуальные действия. Учебная игра.	Практические	6	1	ОК 08., ОК 07., ОК 06., ОК 04., ОК 03., ОК 02.	Л1.1, Л2.1, Л1.2
13.2.	Учебная игра в волейбол.Сдача контрольных упражнений	Практические	6	1	ОК 08., ОК 07., ОК 06., ОК 04., ОК 03., ОК 02.	Л1.1, Л2.1, Л1.2

5. Ф о н д о ц е н о ч н ы х с р е д с т в

5.1. Контрольные вопросы и задания для проведения текущего контроля и промежуточной аттестации по итогам освоения дисциплины
См. приложение
5.2. Темы письменных работ для проведения текущего контроля (эссе, рефераты, курсовые работы и др.)
См. приложение
5.3. Фонд оценочных средств для проведения промежуточной аттестации
См. приложение
Приложения
Приложение 1.  ФОС Физическая культура.doc

6. Учебно-методическое и информационное обеспечение дисциплины

6.1. Рекомендуемая литература				
6.1.1. Основная литература				
	Авторы	Заглавие	Издательство, год	Эл. адрес
Л1.1	А. Б. Муллер [и др.].	Физическая культура : учебник и практикум для СПО	М. : Издательство Юрайт, 2020	https://urait.ru/viewer/fizicheskaya-kultura-448769#page/1
Л1.2	Аллянов Ю.Н., Письменский И.А.	ФИЗИЧЕСКАЯ КУЛЬТУРА: Учебник для СПО	М.:Издательство Юрайт, 2021	https://urait.ru/bcode/471143
6.1.2. Дополнительная литература				
	Авторы	Заглавие	Издательство, год	Эл. адрес
Л2.1	Е. Ф. Жданкина, И. М. Добрынин ; под науч. ред. С. В. Новаковского	Физическая культура. Лыжная подготовка : учебное пособие для СПО	М. : Издательство Юрайт, 2020	https://urait.ru/viewer/fizicheskaya-kultura-lyzhnaya-podgotovka-453245#page/1
6.2. Перечень ресурсов информационно-телекоммуникационной сети "Интернет"				
	Название		Эл. адрес	
Э1	Физическая культура		https://portal.edu.asu.ru/course/view.php?id=9059	
6.3. Перечень программного обеспечения				
Microsoft Windows лицензия Vista OEM; Microsoft Office Professional Plus 2010, № 60674416 от 17.07.2012				

6.4. Перечень информационных справочных систем

Информационная справочная система:
ИТС ПРОФ ВУЗ (в рамках договора № 126-3 от 01.04.2015 г.)
СПС КонсультантПлюс (<http://www.consultant.ru/>)
СПС Гарант (<http://www.garant.ru/>)
Профессиональные базы данных:
1. Электронная библиотечная система Алтайского государственного университета (<http://elibrary.asu.ru/>);
2. Научная электронная библиотека elibrary (<http://elibrary.ru>)

7. М а т е р и а л ь н о – т е х н и ч е с к о е о б е с п е ч е н и е д и с ц и п л и н ы

Аудитория	Назначение	Оборудование
№ 2 (филиал в г. Бийске)	тренажерный зал - помещение для занятий физической культурой и спортом.	Тренажеры (велотренажер, эллиптический тренажер).
№ 2 (филиал в г. Бийске)	спортзал - помещение для занятий физической культурой и спортом.	Тренажеры (велотренажер, эллиптический тренажер); спортивные коврики; баскетбольные, волейбольные и футзальные мячи; гимнастические снаряды; настольный теннис; легкоатлетические барьеры.
№ 203 (филиал в г. Бийске)	стрелковый тир – учебная аудитория для проведения занятий всех видов (дисциплинарной, междисциплинарной и модульной подготовки).	Учебная мебель; рабочее место преподавателя; доска меловая; кафедра; лазерная камера «Рубин»; пистолет Макарова; лазерный стрелковый тренажер для пистолета Макарова; пневматическая винтовка; лазерный стрелковый тренажер для винтовки; мишень спортивная; мишени грудные; активный удлинитель USB; переносной ноутбук из аудитории № 207.
№ 207 (филиал в г. Бийске)	помещение для хранения и профилактического обслуживания учебного оборудования.	Вспомогательное лабораторное оборудование; переносной ноутбук.
Открытый стадион широкого профиля с элементами полосы препятствий (филиал в г. Бийске)	Открытый стадион широкого профиля с элементами полосы препятствий.	Стадион «Строитель» на 4200 посадочных мест; здание спортивного центра, оборудованное необходимым набором вспомогательных помещений; трибуны; футбольное поле; ворота; беговые дорожки с элементами полосы препятствий; комплекс оборудования открытой площадки
№ 105 (филиал в г. Бийске)	помещение для самостоятельной работы обучающихся.	Учебная мебель; ноутбуки с подключением к информационно-телекоммуникационной сети «Интернет» и доступом в электронную информационно-образовательную среду.

8. М е т о д и ч е с к и е у к а з а н и я д л я о б у ч а ю щ и х с я п о о с в о е н и ю д и с ц и п л и н ы

Содержание учебной дисциплины «Физическая культура» реализуется в процессе практических занятий. Практическая часть предусматривает организацию учебно-методических и учебно-тренировочных занятий.

Содержание учебно-методических занятий обеспечивает:

формирование у студентов установки на психическое и физическое здоровье;

освоение методов профилактики профессиональных заболеваний;

овладение приемами массажа и самомассажа, психо-регулирующими упражнениями;

знакомство с тестами, позволяющими самостоятельно анализировать состояние здоровья;

овладение основными приемами неотложной доврачебной помощи.

Темы учебно-методических занятий определяются по выбору из числа предложенных программ. На учебно-методических занятиях преподаватель проводит консультации, на которых по результатам тестирования помогает определить оздоровительную и профессиональную направленность индивидуальной двигательной нагрузки.

Учебно-тренировочные занятия содействуют укреплению здоровья, развитию физических качеств, повышению уровня функциональных и двигательных способностей организма студентов, а также профилактике профессиональных заболеваний.

Для организации учебно-тренировочных занятий студентов по физической культуре кроме обязательных видов спорта (легкой атлетики, кроссовой подготовки, лыж, гимнастики, спортивных игр) дополнительно предлагаются нетрадиционные (ритмическая и атлетическая гимнастика, ушу, стретчинг, тхэквондо, армрестлинг, пауэрлифтинг и др.).

При реализации учебной дисциплины «Физическая культура» используются активные и интерактивные формы проведения занятий.

При проведении практических занятий: на занятиях по спортивным играм используется работа в малых группах, на занятиях по легкой атлетике такая форма, как эстафета, соревнование.

В самостоятельной работе студентов использование интерактивных форм заключается в изучении теоретического материала в дистанционной форме на образовательном портале Moodle.

Специфической особенностью реализации содержания учебной дисциплины «Физическая культура» является ориентация образовательного процесса на получение преподавателем физического воспитания оперативной информации о степени освоения теоретических и методических знаний, умений, состоянии здоровья, физического развития, двигательной, психофизической, профессионально-прикладной подготовленности студента.

С этой целью до начала обучения студенты проходят медицинский осмотр. Анализ физического развития, физической подготовленности, состояния основных функциональных систем позволяет определить медицинскую группу, в которой целесообразно заниматься обучающимся: основная, подготовительная или специальная.

Студенты, отнесенные по состоянию здоровья к специальной медицинской группе. Занятия с этими студентами нацелены на устранение функциональных отклонений и недостатков в их физическом развитии, формирование правильной осанки, совершенствование физического развития, укрепление здоровья и поддержание высокой работоспособности на протяжении всего периода обучения.

Таким образом, освоение содержания учебной дисциплины «Физическая культура» предполагает, что студентов, освобожденных от занятий физическими упражнениями, практически нет. Вместе с тем в зависимости от заболеваний двигательная активность обучающихся может снижаться или прекращаться. Студенты, временно освобожденные по состоянию здоровья от практических занятий, осваивают теоретический и учебно-методический материал, готовят рефераты, выполняют индивидуальные проекты. Темой реферата, например, может быть: «Использование индивидуальной двигательной активности и основных валеологических факторов для профилактики и укрепления здоровья» (при том или ином заболевании).

Все контрольные нормативы по физической культуре студенты сдают в течение учебного года для оценки преподавателем их функциональной и двигательной подготовленности, в том числе и для оценки их готовности к выполнению нормативов Всероссийского физкультурно-спортивного комплекса «Готов к труду и обороне» (ГТО).

Изучение общеобразовательной учебной дисциплины «Физическая культура» завершается подведением итогов в форме дифференцированного зачета в рамках промежуточной аттестации студентов.

МИНОБРНАУКИ РОССИИ

федеральное государственное бюджетное образовательное учреждение высшего образования
«Алтайский государственный университет»

Безопасность жизнедеятельности

рабочая программа дисциплины

Закреплена за кафедрой	Кафедра экономики и прикладной информатики (Бийск)		
Направление подготовки	38.02.06. Финансы		
Форма обучения	Очная		
Общая трудоемкость	0 ЗЕТ		
Учебный план	ФлБийск_38_02_06_Финансы-2021_9кл		
Часов по учебному плану	68	Виды контроля по семестрам	
в том числе:		зачеты:	6
аудиторные занятия	64		
самостоятельная работа	4		

Распределение часов по семестрам

Курс (семестр)	3 (6)		Итого	
	Неделя			
Неделя	14			
Вид занятий	УП	РПД	УП	РПД
Лекции	32		32	0
Практические	32		32	0
Сам. работа	4		4	0
Итого	68		68	0

Программу составил(и):

Рецензент(ы):

Рабочая программа дисциплины
Безопасность жизнедеятельности

разработана в соответствии с ФГОС:

Федеральный государственный образовательный стандарт среднего профессионального образования по специальности 38.02.06 ФИНАНСЫ (приказ Минобрнауки России от 05.02.2018 г. № 65)

составлена на основании учебного плана:

38.02.06 ФИНАНСЫ Профиль получаемого профессионального образования: социально-экономический

утвержденного учёным советом вуза от 26.06.2023 протокол № 4.

Рабочая программа одобрена на заседании кафедры

Кафедра экономики и прикладной информатики (Бийск)

Протокол от 26.06.2023 г. № 4

Срок действия программы: 20232024 уч. г.

Заведующий кафедрой

1. Цели освоения дисциплины

1.1.	
------	--

2. Место дисциплины в структуре ООП

Цикл (раздел) ООП: ОПЦ

3. Компетенции обучающегося, формируемые в результате освоения дисциплины

ОК 06.	Проявлять гражданско-патриотическую позицию, демонстрировать осознанное поведение на основе традиционных общечеловеческих ценностей, применять стандарты антикоррупционного поведения;
ОК 07.	Содействовать сохранению окружающей среды, ресурсосбережению, эффективно действовать в чрезвычайных ситуациях;
ОК 08.	Использовать средства физической культуры для сохранения и укрепления здоровья в процессе профессиональной деятельности и поддержания необходимого уровня физической подготовленности;

В результате освоения дисциплины обучающийся должен

3.1.	Знать:
3.1.1.	
3.2.	Уметь:
3.2.1.	
3.3.	Иметь навыки и (или) опыт деятельности (владеть):

3.3.1.	
--------	--

4. Структура и содержание дисциплины

Код занятия	Наименование разделов и тем	Вид занятия	Семестр	Часов	Компетенции	Литература
-------------	-----------------------------	-------------	---------	-------	-------------	------------

5. Фонд оценочных средств

5.1. Контрольные вопросы и задания для проведения текущего контроля и промежуточной аттестации по итогам освоения дисциплины
5.2. Темы письменных работ для проведения текущего контроля (эссе, рефераты, курсовые работы и др.)
5.3. Фонд оценочных средств для проведения промежуточной аттестации

6. Учебно-методическое и информационное обеспечение дисциплины

6.1. Рекомендуемая литература
6.2. Перечень ресурсов информационно-телекоммуникационной сети "Интернет"
6.3. Перечень программного обеспечения
6.4. Перечень информационных справочных систем

7. Материально-техническое обеспечение дисциплины

--

8. Методические указания для обучающихся по освоению дисциплины

МИНОБРНАУКИ РОССИИ

федеральное государственное бюджетное образовательное учреждение высшего образования
«Алтайский государственный университет»

Бухгалтерский учет

рабочая программа дисциплины

Закреплена за кафедрой	Кафедра экономики и прикладной информатики (Бийск)		
Направление подготовки	38.02.06. Финансы		
Форма обучения	Очная		
Общая трудоемкость	0 ЗЕТ		
Учебный план	ФлБийск_38_02_06_Финансы-2021_9кл		
Часов по учебному плану	78	Виды контроля по семестрам	
в том числе:		экзамены: 4	
аудиторные занятия	72		
самостоятельная работа	6		

Распределение часов по семестрам

Курс (семестр)	2 (4)		Итого	
	УП	РПД		
Неделя	17,170000076294		УП	РПД
Вид занятий	УП	РПД	УП	РПД
Лекции	34	34	34	34
Практические	38	38	38	38
Сам. работа	6	6	6	6
Итого	78	78	78	78

Программу составил(и):
Препод., Уткина Людмила Васильевна

Рецензент(ы):
Канд.экон.наук, Доцент, Подольная Наталья Павловна

Рабочая программа дисциплины
Бухгалтерский учет

разработана в соответствии с ФГОС:
Федеральный государственный образовательный стандарт среднего профессионального образования по специальности 38.02.06 ФИНАНСЫ (приказ Минобрнауки России от 05.02.2018 г. № 65)

составлена на основании учебного плана:
38.02.06 ФИНАНСЫ Профиль получаемого профессионального образования: социально-экономический
утвержденного учёным советом вуза от 26.06.2023 протокол № 4.

Рабочая программа одобрена на заседании кафедры
Кафедра экономики и прикладной информатики (Бийск)

Протокол от 26.06.2023 г. № 4
Срок действия программы: 20232024 уч. г.

Заведующий кафедрой

1. Цели освоения дисциплины

1.1.	Осознанное понимание обучающимися сущности бухгалтерского учета, объектов бухгалтерского наблюдения, знание процессов создания и развития системы бухгалтерского учета и понимание особенностей учета различных экономических операций. Задачи: - ключевые понятия, основные принципы, приемы бухгалтерского учета; - методологию ведения бухгалтерского учета имущества организации, ее обязательств, собственного и заемного капитала; - принципы документирования хозяйственных операций; - систему сбора и обобщения информации, необходимой для составления бухгалтерской отчетности; - использование данных бухгалтерского учета при анализе финансово-хозяйственной деятельности организации и для целей оперативного управления экономикой организации.
------	---

2. Место дисциплины в структуре ООП

Цикл (раздел) ООП: **ОПЦ**

3. Компетенции обучающегося, формируемые в результате освоения дисциплины

ОК 01.	Выбирать способы решения задач профессиональной деятельности применительно к различным контекстам;
ОК 02.	Осуществлять поиск, анализ и интерпретацию информации, необходимой для выполнения задач профессиональной деятельности;

ОК 10.	Пользоваться профессиональной документацией на государственном и иностранном языках;
ПК 2.1.	Определять налоговую базу, суммы налогов, сборов, страховых взносов, сроки их уплаты и сроки представления налоговых деклараций и расчетов;
ПК 4.3.	Участвовать в ревизии финансово-хозяйственной деятельности объекта финансового контроля;

В результате освоения дисциплины обучающийся должен

3.1.	Знать:
3.1.1.	- о направлениях реформирования бухгалтерского учета в соответствии с международными стандартами финансовой отчетности; - о месте финансового учета в системе управления хозяйствующим субъектом; - о взаимосвязи бухгалтерского финансового, управленческого и налогового учета в процессе подготовки информации как внутренних, так и внешних пользователей; - об основных концепциях бухгалтерской (финансовой) отчетности.
3.2.	Уметь:
3.2.1.	- выявлять значение бухгалтерского учета в условиях рынка, его основные концепции и этапы развития; - использовать приемы и элементы метода бухгалтерского учета; - проводить организацию бухгалтерского учета на предприятии; - определять содержание хозяйственных операций; - составлять бухгалтерские проводки, оборотные ведомости и баланс предприятия; - заполнять первичные, сводные документы и учетные регистры; - применять метод двойной записи; - осуществлять практический учет всех видов средств предприятия и его источников; - заполнять бухгалтерскую отчетность.
3.3.	Иметь навыки и (или) опыт деятельности (владеть):
3.3.1.	- организации и ведения бухгалтерского учета капитала, резервов, займов, ресурсов, доходов и расходов и исчислению показателей, характеризующих результаты финансово-хозяйственной деятельности предприятий - экономических субъектов предпринимательской деятельности, на основе действующего законодательства, учетной политики предприятия и международных стандартов бухгалтерской отчетности; - оформления первичных документов, ведению учетных регистров применительно к действующим формам учета; - определения финансовых результатов; - составления финансовой отчетности и расчету показателей, ее формирующих; - обоснования альтернативных решений на основе данных управленческого учета.

4. Структура и содержание дисциплины

Код занятия	Наименование разделов и тем	Вид занятия	Семестр	Часов	Компетенции	Литература
Раздел 1. Теория бухгалтерского учета						
1.1.	Понятие о хозяйственном учете как одной из важнейших функций	Лекции	4	10	ПК 4.3., ПК 2.1., ОК 10., ОК 02., ОК 01.	Л2.1, Л1.1, Л1.2, Л2.2

Код занятия	Наименование разделов и тем	Вид занятия	Семестр	Часов	Компетенции	Литература
	управленческой деятельности. История развития бухгалтерского учета.					
1.2.	Сущность и виды бухгалтерского учета. Предмет и метод бухгалтерского учета. Объекты бухгалтерского учета.	Лекции	4	10	ПК 4.3., ПК 2.1., ОК 10., ОК 02., ОК 01.	Л2.1, Л1.1, Л1.2, Л2.2
1.3.	Объекты бухгалтерского учета: имущество, обязательства, расходы и доходы, хозяйственные процессы. Классификация активов организации по видам, по местам эксплуатации, по времени использования, по источникам образования. Метод бухгалтерского учета и его элементы.	Практические	4	10	ПК 4.3., ПК 2.1., ОК 10., ОК 02., ОК 01.	Л2.1, Л1.1, Л1.2, Л2.2
1.4.	Документы: понятие, назначение и классификация. Основные направления совершенствования документации. Требования, предъявляемые к заполнению документов. Организация документооборота. Инвентаризация и инвентарь: понятие, цели, виды, порядок проведения и документального оформления результатов.	Практические	4	10	ПК 4.3., ПК 2.1., ОК 10., ОК 02., ОК 01.	Л2.1, Л1.1, Л1.2, Л2.2
1.5.	Бухгалтерский баланс. Счета и двойная запись. Взаимосвязь счетов	Сам. работа	4	3	ПК 4.3., ПК 2.1., ОК 10., ОК 02., ОК 01.	Л2.1, Л1.1, Л1.2, Л2.2


Код занятия	Наименование разделов и тем	Вид занятия	Семестр	Часов	Компетенции	Литература
	бухгалтерского учета и бухгалтерского баланса. Понятие о бухгалтерском балансе, балансовый метод отражения информации. Строение бухгалтерского баланса. Виды балансов. Изменения в балансе под влиянием хозяйственных операций. Порядок составления и представления баланса.					
Раздел 2. Бухгалтерский финансовый учет						
2.1.	Учет денежных средств. Порядок ведения кассовых операций в Российской Федерации. Первичные документы по учету движения денежных средств в кассе.	Лекции	4	4	ПК 4.3., ПК 2.1., ОК 10., ОК 02., ОК 01.	Л2.1, Л1.1, Л1.2, Л2.2
2.2.	Порядок ведения учета денежных средств в кассе. Безналичные расчеты и порядок открытия расчетных счетов в банке. Формы безналичных расчетов. Первичные документы по учету движения денежных средств на расчетном счете. Порядок ведения операций на расчетном счете.	Лекции	4	10	ПК 4.3., ПК 2.1., ОК 10., ОК 02., ОК 01.	Л2.1, Л1.1, Л1.2, Л2.2
2.3.	Учет расчетов с контрагентами (дебиторами, кредиторами, персоналом). Понятие текущих и долгосрочных обязательств. Понятие дебиторской	Практические	4	2	ПК 4.3., ПК 2.1., ОК 10., ОК 02., ОК 01.	Л2.1, Л1.1, Л1.2, Л2.2

Код занятия	Наименование разделов и тем	Вид занятия	Семестр	Часов	Компетенции	Литература
	<p>задолженности и кредиторской задолженности. Формы расчетов: платежными поручениями, требованиями-поручениями, аккредитивная, чеками. Учет расчетов с поставщиками и подрядчиками, покупателями и заказчиками, в том числе с применением векселей. Учет расчетов с подотчетными лицами. Учет расчетов по претензиям. Учет расчетов с персоналом по прохарактера.</p>					
2.4.	<p>Формы и системы оплаты труда. Документальное оформление и учет ис-пользования рабочего времени. Виды унифицированных форм первичной документации по учету заработной платы. Состав фонда заработной платы и выплат социального характера. Состав затрат на оплату труда, включаемых в себестоимость продукции, работ, услуг. Порядок начисления заработной платы при различных формах оплаты труда. Начисление оплаты непроработанного вре</p>	Практические	4	6	ПК 4.3., ПК 2.1., ОК 10., ОК 02., ОК 01.	Л2.1, Л1.1, Л1.2, Л2.2
2.5.	Учет материально-производственных	Практические	4	10	ПК 4.3., ПК 2.1., ОК 10.,	Л2.1, Л1.1, Л1.2, Л2.2

Код занятия	Наименование разделов и тем	Вид занятия	Семестр	Часов	Компетенции	Литература
	<p>запасов. Понятие, классификация и оценка производственных запасов.</p> <p>Нормативные акты, регулирующие учет материальных оборотных активов.</p> <p>Состав затрат, определяющих стоимость материальных запасов.</p> <p>Заготовительно-складские расходы, их состав и порядок распределения.</p> <p>Методы оценки материальных оборотных средств в текущем учете и балансе.</p>				ОК 02., ОК 01.	
2.6.	<p>Бухгалтерская отчетность организации Состав и содержание бухгалтерской отчетности.</p> <p>Подготовительный этап составления бухгалтерской отчетности.</p> <p>Бухгалтерский баланс, его структура, оценка статей и порядок составления. Отчет о прибылях и убытках, структура и порядок составления.</p> <p>Содержание отчета об изменениях капитала и отчета о движении денежных средств. Пояснения к бухгалтерскому балансу и отчету о прибылях и убытках.</p>	Сам. работа	4	3	ПК 2.1., ОК 10., ОК 02., ОК 01.	Л2.1, Л1.1, Л1.2, Л2.2

5. Ф о н д о ц е н о ч н ы х с р е д с т в

5.1. Контрольные вопросы и задания для проведения текущего контроля и промежуточной аттестации по итогам освоения дисциплины

См. приложение
5.2. Темы письменных работ для проведения текущего контроля (эссе, рефераты, курсовые работы и др.)
См. приложения
5.3. Фонд оценочных средств для проведения промежуточной аттестации
См. приложение
Приложения
Приложение 1.  ФОС Бухгалтерский учет (1).doc

6. Учебно-методическое и информационное обеспечение дисциплины

6.1. Рекомендуемая литература				
6.1.1. Основная литература				
	Авторы	Заглавие	Издательство, год	Эл. адрес
Л1.1	Н. А. Проданова, Е. И. Зацаринная, Е. А. Кротова, В. В. Лизяева ; под редакцией Н. А. Продановой. — 2- е изд., перераб. и доп	Бухгалтерский учет на предприятиях малого бизнеса : Учебное пособие для вузов	Юрайт, 2021	https://urait.ru/bcode/470043
Л1.2	Лупикова Е.В	БУХГАЛТЕРСКИЙ УЧЕТ. ТЕОРИЯ БУХГАЛТЕРСКОГО УЧЕТА: учебное пособие	Юрайт, 2018	https://urait.ru/bcode/414644
6.1.2. Дополнительная литература				
	Авторы	Заглавие	Издательство, год	Эл. адрес
Л2.1	В.В.Чувикова	Бухгалтерский учет и анализ: учебник для бакалавров	Дашков и К, 2015	http://biblioclub.ru/index.php?page=book_view_red&book_id=267322
Л2.2	Агеева О.А., Шахматова Л.С.	БУХГАЛТЕРСКИЙ УЧЕТ И АНАЛИЗ В 2 Ч. ЧАСТЬ 1. БУХГАЛТЕРСКИЙ УЧЕТ. Учебник для академического бакалавриата:	М.:Издательство Юрайт, 2018	https://biblio-online.ru/book/AA6DD61A-4578-4D32-891E-B6682DB21B61

		Гриф УМО ВО	
6.2. Перечень ресурсов информационно-телекоммуникационной сети "Интернет"			
	Название	Эл. адрес	
Э1	Электронная библиотечная система	http://e.lanbook.com	
Э2	Консультант плюс (правовая поддержка)	http://www.consultant.ru	
Э3	Информационно-правовой портал	http://garant.ru	
Э4	Университетская библиотека онлайн	http://www.biblioclub.ru	
Э5	Бухгалтерский учет	https://portal.edu.asu.ru/course/view.php?id=9210	
6.3. Перечень программного обеспечения			
<p>Microsoft Windows 7 Professional, № 60674416 от 17.07.2012; Microsoft Office Professional Plus 2010, № 60674416 от 17.07.2012. Microsoft Windows Vista OEM Microsoft SQL Server Standard 2014 SNGL OLP, № 2448-44/15 от 22.12.2015 г. ; 1С: Предприятие 8, № 126-3 от 01.04.2015 г. ; Microsoft Server Enterprise 2008, № 44028027 от 30.05.08 г.</p>			
6.4. Перечень информационных справочных систем			
<p>Информационная справочная система: ИТС ПРОФ ВУЗ (в рамках договора № 126-3 от 01.04.2015 г.) СПС КонсультантПлюс (http://www.consultant.ru/) СПС Гарант (http://www.garant.ru/) Профессиональные базы данных: 1. Электронная библиотечная система Алтайского государственного университета (http://elibrary.asu.ru/); 2. Научная электронная библиотека elibrary (http://elibrary.ru)</p>			

7. М а т е р и а л ь н о – т е х н и ч е с к о е о б е с п е ч е н и е д и с ц и п л и н ы

Аудитория	Назначение	Оборудование
Учебная аудитория	для проведения занятий лекционного типа, занятий семинарского типа (лабораторных и(или) практических), групповых и индивидуальных консультаций, текущего контроля и промежуточной аттестации, курсового проектирования (выполнения курсовых работ), проведения практик	Стандартное оборудование (учебная мебель для обучающихся, рабочее место преподавателя, доска)
№ 105 (филиал в г. Бийске)	помещение для самостоятельной работы обучающихся.	Учебная мебель; ноутбуки с подключением к информационно-телекоммуникационной сети «Интернет» и доступом в электронную информационно-

Аудитория	Назначение	Оборудование
		образовательную среду.
№ 207 (филиал в г. Бийске)	помещение для хранения и профилактического обслуживания учебного оборудования.	Вспомогательное лабораторное оборудование; переносные ноутбуки.
№ 201 (филиал в г. Бийске)	лаборатория технологии разработки баз данных – учебная аудитория для проведения занятий всех видов (дисциплинарной, междисциплинарной и модульной подготовки), групповых и индивидуальных консультаций, текущего контроля и промежуточной аттестации.	Учебная мебель; рабочее место преподавателя; компьютеры; доска магнитно-маркерная; проектор; экран; переносной ноутбук из аудитории № 207.
№ 208 (филиал в г. Бийске)	кабинет бухгалтерского учета, налогообложения и аудита – учебная аудитория для проведения занятий лекционного типа; занятий семинарского типа (лабораторных и(или) практических); групповых и индивидуальных консультаций, текущего контроля и промежуточной аттестации	Учебная мебель; рабочее место преподавателя; доска меловая; кафедра.

8. М е т о д и ч е с к и е у к а з а н и я д л я о б у ч а ю щ и х с я п о о с в о е н и ю д и с ц и п л и н ы

МЕТОДИЧЕСКИЕ РЕКОМЕНДАЦИИ ПО ОРГАНИЗАЦИИ РАБОТЫ ОБУЧАЮЩИХСЯ В ХОДЕ ЛЕКЦИОННЫХ ЗАНЯТИЙ

Работа на лекции - первый важный шаг к уяснению учебного материала, поэтому при изучении дисциплины следует обратить особое внимание на конспектирование лекционного материала. От умения эффективно воспринимать, а затем и усваивать подаваемый лектором материал во многом зависит успех обучения. Умение слушать и адекватно реагировать на получаемую информацию важно и при работе по организации того или иного процесса, при проведении различного рода семинаров, собраний, конференций и т.д.

В качестве методической рекомендации для улучшения процесса усвоения лекции может выступать план лекции. Основные его моменты заключаются в следующем.

1. Выделение основных положений. Нельзя запомнить абсолютно все, что говорит лектор, выступающий. Однако можно и нужно запомнить его основные мысли. Опытный лектор специально выделяет основные положения своей лекции и разъясняет их. Но часто это приходится делать самостоятельно самому слушателю.

Для выделения основных положений в лекции необходимо обращать внимание на вводные фразы, используемые лектором для перехода к новым положениям (разделам) лекции.

2. Поэтапный анализ и обобщение. Во время лекции преподавателя необходимо периодически анализировать и обобщать положения, раскрываемые в его лекции. Подходящим моментом для этого является заявление лектора (возможно, стандартной фразой, например, "далее", "итак", "таким образом", "следовательно" и т.д.) о том, что он переходит к другому вопросу.

3. Постоянная готовность слушать лекцию до конца. Когда известно, что предстоит выслушать длинную лекцию, возникает соблазн заранее решить, что ее слушать не стоит. Если так и происходит, то внимание обучающегося сознательно переключается на что-то другое, а сам учащийся старается убедить себя в том, что данная лекция действительно не заслуживает его внимания. В других случаях обучающийся некоторое время внимательно относится к прослушиванию лекционного материала, а затем, решив, что он не представляет для него особого интереса, отвлекается. В связи с этим предлагается следующая рекомендация — нельзя делать преждевременной оценки лекции, надо приучить себя внимательно выслушивать до конца любую лекцию, любое выступление

Методика конспектирования учебного материала.

Конспект — универсальная форма записи. Главное требование к конспекту — запись должна быть систематической, логически связной. Постоянная, всесторонняя работа над информацией в той или иной форме — ключ к успеху.

МЕТОДИЧЕСКИЕ РЕКОМЕНДАЦИИ ОБУЧАЮЩИМСЯ ПО ПОДГОТОВКЕ ПРАКТИЧЕСКИХ ЗАНЯТИЙ.

Практические занятия по данному курсу имеют существенное значение для усвоения и закрепления обучающимися изучаемого теоретического материала. Они предназначены (в том числе через самостоятельное изучение и последующее коллективное обсуждение) помочь понять и закрепить в сознании обучающихся основные проблемы данной дисциплины и пути их решения.

Задачи практических занятий:

- становление и развитие познавательной мотивации;
- умение использовать полученные знания в дальнейшей учебной и профессиональной деятельности;
- овладение понятийным аппаратом в области данной дисциплины;
- овладение умениями и навыками постановки и решения интеллектуальных проблем и задач, отстаивания своей точки зрения;
- повторение и закрепление знаний;
- контроль;
- педагогическое общение.

Приступая к подготовке темы практического занятия, обучающиеся должны, прежде всего, внимательно ознакомиться с его вопросами, а также учебной программой по данной теме. Учебная программа позволяет обучающимся наиболее качественно и правильно сформулировать краткий план ответа, помогает лучше сориентироваться при проработке вопроса, способствует структурированию знаний. При подготовке к занятиям следует использовать учебники, учебные пособия, приведенные в списке основной и дополнительной литературы.

Обучающиеся должны готовить все вопросы соответствующего занятия и, кроме того, обязаны уметь давать определения основным понятиям каждого занятия.

Отвечать на тот или иной вопрос рекомендуется наиболее полно и точно, при этом нужно уметь логически грамотно выражать и обосновывать свою точку зрения.

МЕТОДИЧЕСКИЕ РЕКОМЕНДАЦИИ ПО ОРГАНИЗАЦИИ САМОСТОЯТЕЛЬНОЙ РАБОТЫ ОБУЧАЮЩИХСЯ.

В процессе освоения данного курса обучающиеся должны усвоить его категориальный аппарат. Для наиболее эффективного усвоения материала в процессе изучения курса особое место уделяется развитию творческих способностей. Учебный процесс ориентируется на саморазвивающуюся личность, которая стремится к самопознанию и принятию самостоятельных решений.

Самостоятельная работа обучающихся проводится с целью:

- закрепления знаний обучающегося по изучаемой дисциплине;
- углубления и расширения общекультурного уровня обучающегося;
- формирования умений подбирать и использовать научную, справочную и др. литературу;
- развития познавательных способностей обучающегося, а также его творческого потенциала;
- формирования навыков научно-исследовательской работы.

Для достижения указанных целей обучающийся должен решать следующие задачи:

- изучить рекомендованную литературу, уделяя особое внимание первоисточникам;
- выполнять предлагаемые задания;
- выполнять требования, предъявляемые преподавателем при подготовке к практическим занятиям.

Самостоятельная работа делится на аудиторную – во время которой обучающийся составляет конспект лекций, принимает активное участие в работе на практическом занятии, и внеаудиторную – выполнение заданий, предложенных преподавателем на дом, а так же подготовка к занятиям.

Основным заданием для внеаудиторной самостоятельной работы является конспектирование текста. Данное задание выполняется при изучении каждой темы учебной дисциплины. Цель данного задания заключается в вычленении основных идей автора изучаемого исследования. В

процессе выполнения данного задания, обучающийся конкретизирует изученную им информацию, которая в дальнейшем помогает ему на занятии и при подготовке к соответствующей формы аттестации.

МИНОБРНАУКИ РОССИИ

федеральное государственное бюджетное образовательное учреждение высшего образования
«Алтайский государственный университет»

Документационное обеспечение управления

рабочая программа дисциплины

Закреплена за кафедрой	Кафедра экономики и прикладной информатики (Бийск)		
Направление подготовки	38.02.06. Финансы		
Форма обучения	Очная		
Общая трудоемкость	0 ЗЕТ		
Учебный план	ФлБийск_38_02_06_Финансы-2021_9кл		
Часов по учебному плану	58	Виды контроля по семестрам	
в том числе:		зачеты:	6
аудиторные занятия	54		
самостоятельная работа	4		

Распределение часов по семестрам

Курс (семестр)	3 (6)		Итого	
	14			
Неделя	УП	РПД	УП	РПД
Лекции	22	22	22	22
Практические	32	32	32	32
Сам. работа	4	4	4	4
Итого	58	58	58	58

Программу составил(и):
Преод., Григорьева Ольга Анатольевна

Рецензент(ы):
канд.фил.наук, Малюкова Елена Вячеславовна

Рабочая программа дисциплины
Документационное обеспечение управления

разработана в соответствии с ФГОС:
Федеральный государственный образовательный стандарт среднего профессионального образования по специальности 38.02.06 ФИНАНСЫ (приказ Минобрнауки России от 05.02.2018 г. № 65)

составлена на основании учебного плана:
38.02.06 ФИНАНСЫ Профиль получаемого профессионального образования: социально-экономический
утвержденного учёным советом вуза от 26.06.2023 протокол № 4.

Рабочая программа одобрена на заседании кафедры
Кафедра экономики и прикладной информатики (Бийск)

Протокол от 26.06.2023 г. № 4
Срок действия программы: 20232024 уч. г.

Заведующий кафедрой

1. Ц е л и о с в о е н и я д и с ц и п л и н ы

1.1.	Цель преподавания дисциплины: - сформировать понимание студентами логически верного и аргументированного документирования управленческой деятельности, осуществления деловой переписки; - ознакомить студентов с теоретическими и методологическими основами, нормативно-правовой базой документационного обеспечения управления; - выявить особенности применения технологий создания документов, использовать их в практической деятельности.
------	--

2. М е с т о д и с ц и п л и н ы в с т р у к т у р е О О П

Цикл (раздел) ООП: **ОПЦ**

3. К о м п е т е н ц и и о б у ч а ю щ е г о с я , ф о р м и р у е м ы е в р е з у л ь т а т е о с в о е н и я д и с ц и п л и н ы

ОК 02.	Осуществлять поиск, анализ и интерпретацию информации, необходимой для выполнения задач профессиональной деятельности;
ОК 10.	Пользоваться профессиональной документацией на государственном и иностранном языках;
ПК 1.4.	Составлять плановые документы государственных и муниципальных учреждений и обоснования к ним;

В результате освоения дисциплины обучающийся должен

3.1.	Знать:
3.1.1.	Основные теоретические и методологические положения, нормативно-правовую базу по документационному обеспечению управленческой деятельности. Правила построения деловых документов. Особенности коммуникации в письменной форме для решения задач межличностного и межкультурного взаимодействия.
3.2.	Уметь:
3.2.1.	Использовать нормативно-правовую базу по документационному обеспечению управленческой деятельности. Осуществлять грамотное построение деловых документов. Применять полученные знания на практике.
3.3.	Иметь навыки и (или) опыт деятельности (владеть):
3.3.1.	Навыками правильного воспроизведения терминов и понятий. Навыками общей культуры письма при документировании, осуществлении деловой переписки. Правилами применения технологий создания документов на практике.


4. Структура и содержание дисциплины

Код занятия	Наименование разделов и тем	Вид занятия	Семестр	Часов	Компетенции	Литература
Раздел 1. ОСНОВЫ ДОКУМЕНТАЦИОННОГО ОБЕСПЕЧЕНИЯ УПРАВЛЕНИЯ (ДЕЛОПРОИЗВОДСТВА)						
1.1.	Сущность документационного обеспечения управления (делопроизводства)	Лекции	6	2	ПК 1.4., ОК 10., ОК 02.	Л1.1, Л2.1, Л1.2
1.2.	Основные понятия и определения документационного обеспечения управления. Классификация документов	Практические	6	4	ПК 1.4., ОК 10., ОК 02.	Л1.1, Л2.1, Л1.2
1.3.	Реквизиты управленческих документов и правила их оформления	Лекции	6	2	ПК 1.4., ОК 10., ОК 02.	Л1.1, Л2.1, Л1.2
1.4.	Реквизиты заголовочной части документа и правила их оформления	Практические	6	2	ПК 1.4., ОК 10., ОК 02.	Л1.1, Л2.1, Л1.2
1.5.	Реквизиты содержательной части документа и правила их оформления	Практические	6	2	ПК 1.4., ОК 10., ОК 02.	Л1.1, Л2.1, Л1.2
1.6.	Реквизиты оформляющей части документа и	Практические	6	4	ПК 1.4., ОК 10., ОК 02.	Л1.1, Л2.1, Л1.2

Код занятия	Наименование разделов и тем	Вид занятия	Семестр	Часов	Компетенции	Литература
	правила их оформления					
1.7.	Подготовка к практическим занятиям, выполнение индивидуальных практических заданий, написание реферата	Сам. работа	6	1	ПК 1.4., ОК 10., ОК 02.	Л1.1, Л2.1, Л1.2
Раздел 2. ОРГАНИЗАЦИОННО-РАСПОРЯДИТЕЛЬНЫЕ ДОКУМЕНТЫ						
2.1.	Организационно-распорядительные документы и правила их оформления	Лекции	6	4	ПК 1.4., ОК 10., ОК 02.	Л1.1, Л2.1, Л1.2
2.2.	Организационно-распорядительные документы и правила их оформления	Практические	6	8	ПК 1.4., ОК 10., ОК 02.	Л1.1, Л2.1, Л1.2
2.3.	Подготовка к практическим занятиям, выполнение индивидуальных практических заданий, написание реферата, подготовка к зачету	Сам. работа	6	1	ПК 1.4., ОК 10., ОК 02.	Л1.1, Л2.1, Л1.2
2.4.	Информационно-справочные документы и правила их оформления	Лекции	6	4	ПК 1.4., ОК 10., ОК 02.	Л1.1, Л2.1, Л1.2
2.5.	Информационно-справочные документы и правила их оформления	Практические	6	2	ПК 1.4., ОК 10., ОК 02.	Л1.1, Л2.1, Л1.2
2.6.	Документация по личному составу	Лекции	6	2	ПК 1.4., ОК 10., ОК 02.	Л1.1, Л2.1, Л1.2
2.7.	Документация по личному составу	Практические	6	6	ПК 1.4., ОК 10., ОК 02.	Л1.1, Л2.1, Л1.2
2.8.	Подготовка к практическим занятиям, выполнение индивидуальных практических заданий, написание реферата, подготовка к тестированию, подготовка к зачету	Сам. работа	6	1	ПК 1.4., ОК 10., ОК 02.	Л1.1, Л2.1, Л1.2
2.9.	Типичные ошибки в языке и стиле деловой документации	Лекции	6	2	ПК 1.4., ОК 10., ОК 02.	Л1.1, Л2.1, Л1.2
2.10.	Типичные ошибки в языке и стиле деловой документации	Практические	6	2	ПК 1.4., ОК 10., ОК 02.	Л1.1, Л2.1, Л1.2

Код занятия	Наименование разделов и тем	Вид занятия	Семестр	Часов	Компетенции	Литература
2.11.	Подготовка к практическим занятиям, выполнение индивидуальных практических заданий, написание реферата, подготовка к тестированию, подготовка к зачету	Сам. работа	6	1	ПК 1.4., ОК 10., ОК 02.	Л1.1, Л2.1, Л1.2
Раздел 3. ОРГАНИЗАЦИЯ РАБОТЫ С ДОКУМЕНТАМИ						
3.1.	Организация документооборота в учреждении	Лекции	6	4	ПК 1.4., ОК 10., ОК 02.	Л1.1, Л2.1, Л1.2
3.2.	Системы и методы хранения документов	Лекции	6	2	ПК 1.4., ОК 10., ОК 02.	Л1.1, Л2.1, Л1.2
3.3.	Системы и методы хранения документов	Практические	6	2	ПК 1.4., ОК 10., ОК 02.	Л1.1, Л2.1, Л1.2

5. Ф о н д о ц е н о ч н ы х с р е д с т в

5.1. Контрольные вопросы и задания для проведения текущего контроля и промежуточной аттестации по итогам освоения дисциплины
См. приложение
5.2. Темы письменных работ для проведения текущего контроля (эссе, рефераты, курсовые работы и др.)
См. приложение
5.3. Фонд оценочных средств для проведения промежуточной аттестации
См. приложение
Приложения
Приложение 1.  ФОС ДОУ.docx

6. У ч е б н о – м е т о д и ч е с к о е и и н ф о р м а ц и о н н о е о б е с п е ч е н и е д и с ц и п л и н ы

6.1. Рекомендуемая литература				
6.1.1. Основная литература				
	Авторы	Заглавие	Издательство, год	Эл. адрес
Л1.1	Соколова О.Н.	Документационное обеспечение управления в организации : Учебное пособие	, 2013	

Л1.2	Кузнецов И. Н.	ДОКУМЕНТАЦИОННОЕ ОБЕСПЕЧЕНИЕ УПРАВЛЕНИЯ ПЕРСОНАЛОМ. Учебник и практикум для прикладного бакалавриата: Гриф УМО ВО	М.:Издательство Юрайт, 2019	https://biblio-online.ru/book/94A27CF0-A144-45FB-AC69-1E2AE0B0861D
6.1.2. Дополнительная литература				
	Авторы	Заглавие	Издательство, год	Эл. адрес
Л2.1	Соколова О.Н Акимочки на Т.А Бочарова Л.А	Документационное обеспечение управления (делопроизводство) : учеб.-метод. комплекс	АлтГУ, 2015	http://elibrary.asu.ru/handle/asu/959
6.2. Перечень ресурсов информационно-телекоммуникационной сети "Интернет"				
	Название		Эл. адрес	
Э1	ЭБС Университетская библиотека online		http://elibrary.asu.ru/	
Э2	Справочно-правовая система КонсультантПлюс		www.consultant.ru	
Э3	Курс в Moodle «Документационное обеспечение управления»		https://portal.edu.asu.ru/course/view.php?id=782	
6.3. Перечень программного обеспечения				
Microsoft Windows Microsoft Office 7-Zip AcrobatReader				
6.4. Перечень информационных справочных систем				
СПС КонсультантПлюс (инсталлированный ресурс АлтГУ или http://www.consultant.ru/). Профессиональные базы данных: 1. Электронная библиотечная система Алтайского государственного университета (http://elibrary.asu.ru/); 2. Научная электронная библиотека elibrary (http://elibrary.ru)				

7. М а т е р и а л ь н о - т е х н и ч е с к о е о б е с п е ч е н и е д и с ц и п л и н ы

Аудитория	Назначение	Оборудование
Помещение для самостоятельной работы	помещение для самостоятельной работы обучающихся	Компьютеры, ноутбуки с подключением к информационно-телекоммуникационной сети «Интернет», доступом в электронную информационно-образовательную среду АлтГУ

Аудитория	Назначение	Оборудование
Учебная аудитория	для проведения занятий лекционного типа, занятий семинарского типа (лабораторных и(или) практических), групповых и индивидуальных консультаций, текущего контроля и промежуточной аттестации, курсового проектирования (выполнения курсовых работ), проведения практик	Стандартное оборудование (учебная мебель для обучающихся, рабочее место преподавателя, доска)

8. М е т о д и ч е с к и е у к а з а н и я д л я о б у ч а ю щ и х с я п о о с в о е н и ю д и с ц и п л и н ы

Изучение учебной дисциплины студентами предусматривает два вида работ:

- работа с преподавателем;
- самостоятельная работа.

Работа с преподавателем охватывает два вида учебных занятий: лекционные занятия и практические (лабораторные) занятия. Последовательность проведения данных занятий, их содержание определяются настоящей программой. Посещение данных занятий является обязательным для всех студентов.

В ходе лекционных занятий необходимо вести конспектирование учебного материала, обращать внимание на категории, формулировки, раскрывающие содержание тех или иных явлений и процессов, научные выводы и практические рекомендации, задавать преподавателю уточняющие вопросы с целью уяснения теоретических положений, разрешения спорных ситуаций.

Практическое (лабораторное) занятие требует подготовки студентов, предусматривающей изучение теоретического материала по теме занятия с использованием учебной литературы, перечень которой приведен в данной рабочей программе. Результат такой работы должен проявиться в способности свободно ответить на теоретические вопросы, обсуждаемые на практическом занятии, выступать и участвовать в коллективном обсуждении вопросов изучаемой темы, правильно выполнять практические задания.

Вторым видом работы студента, выполняемым им при изучении курса, является самостоятельная работа, которая помимо подготовки к практическим занятиям предусматривает изучение нормативных, правовых актов и рекомендованной основной и дополнительной литературы.

Цель самостоятельной работы - закрепить полученные знания на лекциях, практических (лабораторных) занятиях, углубить и расширить их, сформировать умения и навыки по решению вопросов, составляющих содержание курса.

При необходимости в процессе самостоятельной работы студент может получить индивидуальную консультацию у преподавателя.

В процессе изучения дисциплины студент должен зарегистрироваться на образовательном портале, где размещен соответствующий курс, тексты лекций, задания для лабораторных работ, исходные данные для их выполнения, темы рефератов и итоговые вопросы. Использование образовательного портала позволит организовать наиболее эффективную самостоятельную работу студентов.

Подробнее см. в ЭУМК на образовательном портале
<https://portal.edu.asu.ru/course/view.php?id=782>

МИНОБРНАУКИ РОССИИ

федеральное государственное бюджетное образовательное учреждение высшего образования

«Алтайский государственный университет»

Информационные технологии в профессиональной деятельности

рабочая программа дисциплины

Закреплена за кафедрой	Кафедра экономики и прикладной информатики (Бийск)		
Направление подготовки	38.02.06. Финансы		
Форма обучения	Очная		
Общая трудоемкость	0 ЗЕТ		
Учебный план	ФлБийск_38_02_06_Финансы-2021_9кл		
Часов по учебному плану	86	Виды контроля по семестрам	
в том числе:		зачеты:	6
аудиторные занятия	80		
самостоятельная работа	6		

Распределение часов по семестрам

Курс (семестр)	3 (6)		Итого	
	14			
Неделя	УП	РПД	УП	РПД
Лекции	24	24	24	24
Практические	56	56	56	56
Сам. работа	6	6	6	6
Итого	86	86	86	86

Программу составил(и):

преподаватель высшей категории, Преподаватель СПО, Булгакова Ирина Викторовна

Рецензент(ы):

Преод., Кураев Максим Иванович

Рабочая программа дисциплины

Информационные технологии в профессиональной деятельности

разработана в соответствии с ФГОС:

Федеральный государственный образовательный стандарт среднего профессионального образования по специальности 38.02.06 ФИНАНСЫ (приказ Минобрнауки России от 05.02.2018 г. № 65)

составлена на основании учебного плана:

38.02.06 ФИНАНСЫ Профиль получаемого профессионального образования: социально-

экономический

утвержденного учёным советом вуза от 26.06.2023 протокол № 4.

Рабочая программа одобрена на заседании кафедры
Кафедра экономики и прикладной информатики (Бийск)

Протокол от 06.06.2023 г. № 6

Срок действия программы: 20232024 уч. г.

Заведующий кафедрой

1. Цели освоения дисциплины

1.1.	Изучение учебной дисциплины «Информационные технологии в профессиональной деятельности» ориентировано на формирование знаний, умений и навыков работы в области информационных технологий, необходимых для будущей трудовой деятельности выпускников образовательных учреждений СПО.
------	--

2. Место дисциплины в структуре ООП

Цикл (раздел) ООП: **ОПЦ**

3. Компетенции обучающегося, формируемые в результате освоения дисциплины

ОК 02.	Осуществлять поиск, анализ и интерпретацию информации, необходимой для выполнения задач профессиональной деятельности;
ОК 09.	Использовать информационные технологии в профессиональной деятельности;
ПК 1.5.	Обеспечивать финансово-экономическое сопровождение деятельности по осуществлению закупок для государственных и муниципальных нужд.
ПК 3.5.	Обеспечивать финансово-экономическое сопровождение деятельности по осуществлению закупок для корпоративных нужд.

В результате освоения дисциплины обучающийся должен

3.1.	Знать:
3.1.1.	<ul style="list-style-type: none">- основные методы и средства обработки, хранения, передачи и накопления информации;- назначение, состав, основные характеристики компьютера;- основные компоненты компьютерных сетей, принципы пакетной передачи данных, организацию межсетевого взаимодействия;- назначение и принципы использования системного и прикладного программного обеспечения;- технологию поиска информации в информационно-телекоммуникационной сети "Интернет" (далее - сеть Интернет);- принципы защиты информации от несанкционированного доступа;- правовые аспекты использования информационных технологий и программного обеспечения;- основные понятия автоматизированной обработки информации;- назначение, принципы организации и эксплуатации информационных систем;

	- основные угрозы и методы обеспечения информационной безопасности.
3.2.	Уметь:
3.2.1.	<ul style="list-style-type: none"> - использовать информационные ресурсы для поиска и хранения информации; - обрабатывать текстовую и табличную информацию; - использовать деловую графику и мультимедиа-информацию; - создавать презентации; - применять антивирусные средства защиты информации; - читать (интерпретировать) интерфейс специализированного программного обеспечения, находить контекстную помощь, работать с документацией; - применять специализированное программное обеспечение для сбора, хранения и обработки информации в соответствии с изучаемыми профессиональными модулями; - пользоваться автоматизированными системами делопроизводства; - применять методы и средства защиты информации.
3.3.	Иметь навыки и (или) опыт деятельности (владеть):
3.3.1.	Не предусмотрено

4. Структура и содержание дисциплины

Код занятия	Наименование разделов и тем	Вид занятия	Семестр	Часов	Компетенции	Литература
Раздел 1. Методы и средства информационных технологий.						
1.1.	Введение. Основные понятия и определения информационных технологий в профессиональной деятельности. Этапы развития информационного общества. Классификация информационных систем.	Лекции	6	2		Л1.1, Л2.1, Л2.2
1.2.	Понятие информационной технологии, ее свойства. Роль информационных технологий в развитии экономики и общества.	Лекции	6	2		Л1.1, Л2.1, Л2.2
1.3.	Компьютер как универсальное устройство обработки информации. Основные устройства компьютера	Лекции	6	2		Л1.1, Л2.1, Л2.2
1.4.	Автоматизированное рабочее место специалиста. Программное обеспечение	Лекции	6	2		Л1.1, Л2.1, Л2.2

Код занятия	Наименование разделов и тем	Вид занятия	Семестр	Часов	Компетенции	Литература
	информационных технологий.					
1.5.	Программное обеспечение компьютера. Принципы работы Проводника. Файловая система. Работа с файловой структурой. Работа с архивами.	Практические	6	2		Л1.1, Л2.1, Л2.2
Раздел 2. Электронные коммуникации.						
2.1.	Основы защиты информации. Компьютерные вирусы. Антивирусная защита.	Лекции	6	2		Л1.1, Л2.1, Л2.2
2.2.	Интернет и его возможности.	Лекции	6	2		Л1.1, Л2.1, Л2.2
2.3.	Информационные ресурсы общества. Использование информационно-поисковых систем. Поиск информации по профилю специальности.	Практические	6	4		Л1.1, Л2.1, Л2.2
2.4.	Работа с электронной почтой, изучение интерфейса программ. Деловая переписка. Возможности сетевого программного обеспечения. Проектирование рабочего места с ПК и его профилактика средствами сервисных программ	Практические	6	4		Л1.1, Л2.1, Л2.2
Раздел 3. Технология обработки информации.						
3.1.	Технология обработки текстовой информации.	Лекции	6	2		Л1.1, Л2.1, Л2.2
3.2.	Первое знакомство с Microsoft Word. Форматирование текста. Настройка страницы. Редактирование и форматирование текстового документа. Создание деловых документов.	Практические	6	6		Л1.1, Л2.1, Л2.2
3.3.	Вставка списков. Работа с колонками Оформление текстовых документов, содержащих таблицы	Практические	6	8		Л1.1, Л2.1, Л2.2

Код занятия	Наименование разделов и тем	Вид занятия	Семестр	Часов	Компетенции	Литература
	Графические возможности использования MS Word для создания документов Графические возможности использования MS Word для создания резюме					
3.4.	Комплексное использование возможностей MS Word	Практические	6	2		Л1.1, Л2.1, Л2.2
3.5.	Технология обработки числовой информации.	Лекции	6	2		Л1.1, Л2.1, Л2.2
3.6.	Форматирование таблиц в MS Excel Расчеты в MS Excel	Практические	6	6		Л1.1, Л2.1, Л2.2
3.7.	Построение диаграмм и графиков Обработка данных средствами электронных таблиц. Работа с листами	Практические	6	4		Л1.1, Л2.1, Л2.2
3.8.	Обмен данными между приложениями MS Word и MS Excel	Практические	6	4		Л1.1, Л2.1, Л2.2
3.9.	Технология обработки графической информации.	Лекции	6	4		Л1.1, Л2.1, Л2.2
3.10.	Создание изображений в графическом редакторе	Практические	6	2		Л1.1, Л2.1, Л2.2
3.11.	Технология обработки мультимедийной информации. Требования к оформлению презентации.	Лекции	6	2		Л1.1, Л2.1, Л2.2
3.12.	Создание и редактирование графических и мультимедийных объектов средствами компьютерных презентаций для выполнения учебных заданий. Подготовка документов для публичной защиты по профилю специальности	Практические	6	8		Л1.1, Л2.1, Л2.2
3.13.	Основы работа с пакетом программ по профилю специальности.	Лекции	6	2		Л1.1, Л2.1, Л2.2
3.14.	Оформление информации	Практические	6	4		Л1.1, Л2.1,

Код занятия	Наименование разделов и тем	Вид занятия	Семестр	Часов	Компетенции	Литература
	по финансово-экономическому сопровождению деятельности закупок для государственных, муниципальных нужд и корпоративных нужд. Расчет (обоснование) начальной (максимальной) цены контракта Комплексное использование возможностей MS Word.Использование возможностей MS Excel при финансово-экономическом сопровождении деятельности закупок для государственных, муниципальных нужд и корпоративных нужд.					Л2.2
3.15.	Комплексное использование возможностей MS Word.Использование возможностей MS Excel при финансово-экономическом сопровождении деятельности закупок для государственных, муниципальных нужд и корпоративных нужд.	Практические	6	2		Л1.1, Л2.1, Л2.2
3.16.	Работа с файловой системой	Сам. работа	6	1		Л1.1, Л2.1, Л2.2
3.17.	Работа с интернет-ресурсами	Сам. работа	6	2		Л1.1, Л2.1, Л2.2
3.18.	Технология обработки мультимедийной информации.	Сам. работа	6	2		Л1.1, Л2.1, Л2.2
3.19.	Поиск информации в справочно-правовых системах.	Сам. работа	6	1		Л1.1, Л2.1, Л2.2

5. Ф о н д о ц е н о ч н ы х с р е д с т в

5.1. Контрольные вопросы и задания для проведения текущего контроля и промежуточной аттестации по итогам освоения дисциплины

1. Использование информационных ресурсов для поиска и хранения информации.
2. ПО для обработки текстовой информации. Основное назначение.
3. ПО для обработки табличной информации. Основное назначение.

4. Использование деловой графики в профессиональной деятельности.
5. ПО для обработки мультимедиа-информации. Основное назначение.
6. Требования, предъявляемые к деловым презентациям.
7. Антивирусные средства защиты информации.
8. Специализированное программное обеспечение для сбора, хранения и обработки информации.
9. Автоматизированные системы делопроизводства.
10. Возможности MS Word при финансово-экономическом сопровождении деятельности по осуществлению закупок для государственных, муниципальных и корпоративных нужд.
11. Возможности MS Excel при финансово-экономическом сопровождении деятельности по осуществлению закупок для государственных, муниципальных и корпоративных нужд.
12. Применять методы и средства защиты экономической информации;
13. Основные методы и средства обработки, хранения, передачи и накопления информации;
14. Назначение, состав, основные характеристики компьютера;
15. Основные компоненты компьютерных сетей, принципы пакетной передачи данных, организацию межсетевое взаимодействия;
16. Назначение и принципы использования системного и прикладного программного обеспечения;
17. Технологию поиска информации в Интернет;
18. Основные принципы защиты информации от несанкционированного доступа;
19. Правовые аспекты использования информационных технологий и программного обеспечения;
20. Основные понятия автоматизированной обработки информации;
21. Назначение, принципы организации и эксплуатации информационных систем;
22. Основные угрозы и методы обеспечения информационной безопасности.

16. Назначение и принципы использования системного и прикладного программного обеспечения;
17. Технологию поиска информации в Интернет;
18. Основные принципы защиты информации от несанкционированного доступа;
19. Правовые аспекты использования информационных технологий и программного обеспечения;
20. Основные понятия автоматизированной обработки информации;
21. Назначение, принципы организации и эксплуатации информационных систем;
22. Основные угрозы и методы обеспечения информационной безопасности.

5.2. Темы письменных работ для проведения текущего контроля (эссе, рефераты, курсовые работы и др.)

1. Участники бюджетного процесса.
2. Бюджетные полномочия Банка России.
3. Экономическая и контрольная работа финансовых органов по доходам и расходам бюджета.
4. Политика государственных (муниципальных) заимствований, нормативы закупок
5. Проведение открытого конкурса на закупку товаров, работ, услуг для государственных (муниципальных) нужд
6. Механизм государственных закупок
7. Управление финансовым механизмом, оформление и размещение в ЕИС документации при проведении открытого конкурса, двухэтапного конкурса, конкурса с ограниченным участием
8. Управление финансовым механизмом, оформление и размещение в ЕИС документации при проведении электронного аукциона
9. Нормативно-правовое обеспечение финансового механизма государственных (муниципальных) закупок
10. Финансовое планирование в организациях
11. Характеристика финансовых отношений коммерческих организаций.
12. Принципы организации финансов коммерческих организаций.
13. Формирование, распределение и использование прибыли коммерческой организации.
14. Методы планирования прибыли.
15. Современные способы защиты информации.
16. Автоматизированное рабочее место специалиста.
17. Применение информационных технологий в профессиональной деятельности.

18. Роль информационных технологий в развитии экономики и общества.
 19. Использование информационно-поисковых систем
 20. Деловая переписка в профессиональной деятельности.
 21. Графические возможности использования MS Word для создания деловых документов.
 22. Наглядное представление деловой информации.
 23. Использование деловой графики и мультимедиа – информации при создании презентаций.
 24. Справочно-правовые системы в деятельности специалиста.
 25. Системы автоматизации делопроизводства.
7. Информационная система АИС «Госземнадзор».
 8. Информационная система «Мониторинг рынка недвижимости».
 9. Онлайн-сервис Техplan.ru.
 10. Автоматизированная информационная система «Техническая инвентаризация».
 11. Обзор и описание функций программы «Компас».
 12. Программный комплекс для кадастровых инженеров АРГО.
 13. Комплект программ «АРМ кадастрового инженера»/ «АРМ кадастрового инженера Про».
 14. Обзор и описание функций CREDO DOS.
 15. Сервис АИС «Мониторинг рынка недвижимости».
 16. Автоматизированная информационная система государственного кадастра объектов недвижимости.
 17. Сайт и онлайн-сервисы Росреестра.
 18. Программный комплекс по оценке недвижимости «Экспресс-оценка».
 19. Информационная система «Оценщик PRO».
 20. Информационная система «Находка - Система управления имуществом».

5.3. Фонд оценочных средств для проведения промежуточной аттестации

закреплен в приложении

Приложения

Приложение 1.  [ФОС Инф тех в проф деят.-фин. \(2\).doc](#)

6. Учебно-методическое и информационное обеспечение дисциплины

6.1. Рекомендуемая литература

6.1.1. Основная литература

	Авторы	Заглавие	Издательство, год	Эл. адрес
Л1.1	Майоров а Е.В. - Отв. ред.	ИНФОРМАЦИОННЫЕ ТЕХНОЛОГИИ В МЕНЕДЖМЕНТЕ. Учебник и практикум для СПО: Гриф УМО СПО	М.:Издательство Юрайт, 2018	https://biblio-online.ru/book/D68A0096-D600-4D28-80CB-3F026F69D640

6.1.2. Дополнительная литература

	Авторы	Заглавие	Издательство, год	Эл. адрес
Л2.1	Трофимо в В.В. - отв. ред.	ИНФОРМАЦИОННЫЕ ТЕХНОЛОГИИ В ЭКОНОМИКЕ И УПРАВЛЕНИИ 2-е изд., пер. и доп. Учебник для СПО:	М.:Издательство Юрайт, 2018	https://biblio-online.ru/book/C4EB2D34-8608-4262-AF77-989399C7CF7F

		Гриф УМО СПО		
Л2.2	Мамонов а Т.Е.	ИНФОРМАЦИОННЫЕ ТЕХНОЛОГИИ. ЛАБОРАТОРНЫЙ ПРАКТИКУМ. Учебное пособие для прикладного бакалавриата: Гриф другой организации	М.:Издательство Юрайт, 2018	https://biblio-online.ru/book/78273C7D-1F38-402A-8065-31B181C91613

6.2. Перечень ресурсов информационно-телекоммуникационной сети "Интернет"

	Название	Эл. адрес
Э1	Курс в Moodle "Информационные технологии в профессиональной деятельности"	https://portal.edu.asu.ru/course/view.php?id=9846

6.3. Перечень программного обеспечения

Microsoft Windows 7 Professional, № 60674416 от 17.07.2012; Microsoft Office Professional Plus 2010, № 60674416 от 17.07.2012; Open Office <http://www.openoffice.org/license.html>; Nanocad FREE, http://www.nanocad.ru/products/nanocad_free/; Microsoft Windows Vista OEM.

6.4. Перечень информационных справочных систем

Информационная справочная система:
ИТС ПРОФ ВУЗ (в рамках договора № 126-3 от 01.04.2015 г.)
СПС КонсультантПлюс (<http://www.consultant.ru/>)
СПС Гарант (<http://www.garant.ru/>)
Профессиональные базы данных:
1. Электронная библиотечная система Алтайского государственного университета (<http://elibrary.asu.ru/>);
2. Научная электронная библиотека elibrary (<http://elibrary.ru>).

7. М а т е р и а л ь н о – т е х н и ч е с к о е о б е с п е ч е н и е д и с ц и п л и н ы

Аудитория	Назначение	Оборудование
№ 204 (филиал в г. Бийске)	кабинет информационных технологий в профессиональной деятельности – учебная аудитория для проведения занятий всех видов (дисциплинарной, междисциплинарной и модульной подготовки), групповых и индивидуальных консультаций, текущего контроля и промежуточной аттестации.	Учебная мебель; рабочее место преподавателя; компьютеры; доска меловая; кафедра; стенд.

8. М е т о д и ч е с к и е у к а з а н и я д л я о б у ч а ю щ и х с я п о о с в о е н и ю д и с ц и п л и н ы

Важным условием успешного освоения дисциплины «Математика» является создание системы правильной организации труда, позволяющей распределить учебную нагрузку равномерно в соответствии с графиком образовательного процесса. Большую помощь в этом может оказать составление плана работы на семестр, месяц, неделю, день. Его наличие позволит подчинить свободное время целям учебы, что позволит сделать обучение более эффективным. Наличие самоконтроля, является

необходимым условием успешной учебы. Основными формами технологии изучения дисциплины «Математика» являются лекции, практические (семинарские) занятия, самостоятельная работа, консультации. К каждому занятию требуется серьезная подготовка. Подготовка к лекциям: В ходе лекционных занятий необходимо вести конспектирование учебного материала. Обращать внимание на категории, формулировки, раскрывающие содержание тех или иных явлений и процессов, научные выводы и практические рекомендации. Желательно оставить в рабочих конспектах поля, на которых делать пометки из рекомендованной литературы, дополняющие материал прослушанной лекции, а также подчеркивающие особую важность тех или иных теоретических положений. Целесообразно разработать собственную систему сокращений, аббревиатур и символов, задавать преподавателю уточняющие вопросы с целью уяснения теоретических положений, разрешения спорных ситуаций. Записи в конспекте должны быть сделаны чисто, аккуратно и расположены в определенном порядке. Хорошее внешнее оформление конспекта лекции не только приучит к необходимому в работе порядку, но и позволит избежать многочисленных ошибок, которые происходят из-за небрежных, беспорядочных записей.

Подготовка к практическим занятиям. Подготовку к каждому практическому занятию необходимо начинать с ознакомления с планом практического занятия, который отражает содержание предложенной темы. Тщательное продумывание и изучение вопросов плана основывается на проработке текущего теоретического материала и решения практической части. Теоретический материал включает основные формулы, определения, теоремы, с которыми познакомились на аудиторном занятии и, которые должны быть записаны, желательно, в отдельную тетрадь для теории; изучения обязательной и дополнительной литературы, рекомендованной к данной теме. Самостоятельная работа с учебниками, учебными пособиями, научной, справочной литературой, материалами периодических изданий и Интернета является наиболее эффективным методом получения дополнительных знаний, позволяет значительно активизировать процесс овладения информацией, способствует более глубокому усвоению изучаемого материала, формирует свое отношение к конкретной проблеме.

Рекомендации по работе с литературой:

1. Важно читать вдумчиво, неторопливо с «мысленной проработкой» материала. Прочитайте текст не менее двух раз.
2. Научиться выделять главное в тексте, основные аргументы, выводы, улавливать проблематичный характер утверждений, особое внимание следует обращать на определение основных понятий. Попробуйте воспроизвести текст, закрыв книгу.
3. Просмотрите текст еще раз, делая вывод формул, доказательства теорем самостоятельно. Следует переходить к следующему вопросу только после правильного понимания предыдущего, производя на бумаге все вычисления (в том числе и те, которые ради краткости опущены в учебнике).
4. При работе с источниками и литературой важно уметь: сопоставлять, сравнивать, классифицировать, группировать, систематизировать информацию в соответствии с определенной учебной задачей; обобщать и оценивать полученную информацию; фиксировать основное содержание, формулировать, устно и письменно основную идею; составлять план, выделять основные формулы, уметь выводить их на основе полученных знаний.

Рекомендации по обеспечению самостоятельной работы:

1. Учитесь преодолевать самый высокий уровень непонимания материала («непонятно, что непонятно»).
2. При разборе примеров в аудитории или при выполнении домашних заданий целесообразно каждый шаг обосновывать теми или иными теоретическими положениями.
3. При изучении теоретического материала не задерживайте внимания на трудных и непонятных местах, смело их пропускайте и двигайтесь дальше, а затем возвращайтесь к тому, что было пропущено (часто последующее проясняет предыдущее).
4. С первых студенческих дней конструируйте собственный стиль понимания сути изучаемого материала. Математические дисциплины в этой ситуации являются наиболее успешным полигоном.

Консультации:

1. Если в процессе работы над изучением теоретического материала или при решении задач у студента возникают вопросы, разрешить которые самостоятельно не удастся (неясность терминов, формулировок теорем, отдельных задач и др.), то он может обратиться к преподавателю для получения от него письменной или устной консультации.
2. В своих запросах студент должен точно указать, в чем он испытывает затруднение. Если он

не разобрался в теоретических объяснениях, или в доказательстве теоремы, или в выводе формулы по учебнику, то нужно указать, какой это учебник, год его издания и страницу, где рассмотрен затрудняющий его вопрос, и что именно его затрудняет. Если студент испытывает затруднение при решении задачи, то следует указать характер этого затруднения, привести предполагаемый план решения.

3. За консультацией следует обращаться и при сомнении в правильности ответов на вопросы для самопроверки.

МИНОБРНАУКИ РОССИИ

федеральное государственное бюджетное образовательное учреждение высшего образования
«Алтайский государственный университет»

Менеджмент

рабочая программа дисциплины

Закреплена за кафедрой	Кафедра экономики и прикладной информатики (Бийск)		
Направление подготовки	38.02.06. Финансы		
Форма обучения	Очная		
Общая трудоемкость	0 ЗЕТ		
Учебный план	ФлБийск_38_02_06_Финансы-2021_9кл		
Часов по учебному плану	60	Виды контроля по семестрам	
в том числе:		зачеты:	3
аудиторные занятия	56		
самостоятельная работа	4		

Распределение часов по семестрам

Курс (семестр)	2 (3)		Итого	
	Неделя	16		
Вид занятий	УП	РПД	УП	РПД
Лекции	20	20	20	20
Практические	36	36	36	36

Сам. работа	4	4	4	4
Итого	60	60	60	60

Программу составил(и):
Преод., Карасева С.С.

Рецензент(ы):
к.э.н., Доцент, Подольная Наталья Павловна

Рабочая программа дисциплины
Менеджмент

разработана в соответствии с ФГОС:
Федеральный государственный образовательный стандарт среднего профессионального образования по специальности 38.02.06 ФИНАНСЫ (приказ Минобрнауки России от 05.02.2018 г. № 65)

составлена на основании учебного плана:
38.02.06 ФИНАНСЫ Профиль получаемого профессионального образования: социально-экономический
 утвержденного учёным советом вуза от 26.06.2023 протокол № 4.

Рабочая программа одобрена на заседании кафедры
Кафедра экономики и прикладной информатики (Бийск)

Протокол от 26.06.2023 г. № 4
 Срок действия программы: 20232024 уч. г.

Заведующий кафедрой

1. Ц е л и о с в о е н и я д и с ц и п л и н ы

1.1.	<p>Основная цель курса – изложение системы научных знаний, которая составляет теоретические и практические основы современного менеджмента, обеспечивает практику менеджмента научными рекомендациями, а также формирование менеджерских навыков у студентов.</p> <p>Задачи:</p> <ul style="list-style-type: none"> - сформировать понимание основных процессов управления организацией в условиях рынка; - выявить общие характеристики в деятельности всех организаций, особенности работы менеджеров, функции и методы управления; - рассмотреть процесс принятия управленческих решений; - познакомить студентов с различными типами организационных структур и особенностями внутриорганизационных коммуникаций.
------	---

2. М е с т о д и с ц и п л и н ы в с т р у к т у р е О О П

Цикл (раздел) ООП: **ОПЦ**

3. К о м п е т е н ц и и о б у ч а ю щ е г о с я , ф о р м и р у е м ы е в р е з у л ь т а т е о с в о е н и я д и с ц и п л и н ы

ОК 01.	Выбирать способы решения задач профессиональной деятельности применительно к различным контекстам;
ОК 04.	Работать в коллективе и команде, эффективно взаимодействовать с коллегами, руководством, клиентами;
ПК 3.1.	Планировать и осуществлять мероприятия по управлению финансовыми ресурсами организации;
ПК 4.2.	Осуществлять предварительный, текущий и последующий контроль хозяйственной деятельности объектов финансового контроля;

В результате освоения дисциплины обучающийся должен

3.1.	Знать:
3.1.1.	<ul style="list-style-type: none"> - понятие менеджмента как вид деятельности и систему управления; - методологические основы менеджмента и его инфраструктуру; - соцфакторы и этику менеджмента; - планирование ситуаций и разработку решений; - функции менеджмента и их взаимосвязь; - мотивацию деятельности в менеджменте; - управление индивидом и управление группой; - руководство, власть и партнерство; - виды организационных структур; - стиль менеджмента и имидж менеджера.
3.2.	Уметь:
3.2.1.	<ul style="list-style-type: none"> - организовать на научной основе свой труд, должен быть способен - поставить цели и сформулировать задачи, связанные с реализацией профессиональных функций; - должен быть готов к кооперации с коллегами и работе в коллективе, уметь организовать работу исполнителей; - находить и принимать управленческие решения в условиях противоречивых требований; - анализировать и принимать решения по совершенствованию организационной структуры.
3.3.	Иметь навыки и (или) опыт деятельности (владеть):
3.3.1.	<ul style="list-style-type: none"> - навыками оценки деятельности предприятия с позиции внутреннего состояния и внешнего окружения; - несколькими методами принятия эффективных организационно-управленческих решений, различными способами передачи их исполнителям; - способностью находить управленческие решения и готовностью нести за них ответственность с позиции социальной значимости принимаемых решений.


4. Структура и содержание дисциплины

Код занятия	Наименование разделов и тем	Вид занятия	Семестр	Часов	Компетенции	Литература
Раздел 1. Предмет и задачи учебной дисциплины						
1.1.	понятие менеджмента как вид	Лекции	3	8	ПК 3.1., ОК 04., ОК 01.	Л2.1, Л1.1, Л1.2, Л2.2

Код занятия	Наименование разделов и тем	Вид занятия	Семестр	Часов	Компетенции	Литература
	деятельности и систему управления					
1.2.	Методологические основы менеджмента	Практические	3	8	ПК 4.2., ПК 3.1., ОК 04., ОК 01.	Л2.1, Л1.1, Л1.2, Л2.2
1.3.	Процесс и процедура принятия решения	Практические	3	9	ПК 4.2., ПК 3.1., ОК 04., ОК 01.	Л2.1, Л1.1, Л1.2, Л2.2
1.4.	Организационные структуры управления	Сам. работа	3	1	ПК 4.2., ПК 3.1., ОК 04., ОК 01.	Л2.1, Л1.1, Л1.2, Л2.2
1.5.	Функции менеджмента и их взаимосвязь	Практические	3	1	ПК 4.2., ПК 3.1., ОК 04., ОК 01.	Л2.1, Л1.1, Л1.2, Л2.2
Раздел 2. Управление во внешней и внутренней среде организации						
2.1.	Управление во внешней и внутренней среде организации	Лекции	3	6	ПК 4.2., ПК 3.1., ОК 01.	Л2.1, Л1.1, Л1.2, Л2.2
2.2.	Мотивация деятельности в менеджменте.	Практические	3	8	ПК 4.2., ПК 3.1., ОК 04., ОК 01.	Л2.1, Л1.1, Л1.2, Л2.2
2.3.	Управленческие решения.	Сам. работа	3	1	ПК 4.2., ПК 3.1., ОК 04., ОК 01.	Л2.1, Л1.1, Л1.2, Л2.2
Раздел 3. Групповая динамика и руководство						
3.1.	Групповая динамика и руководство.	Лекции	3	6	ПК 4.2., ПК 3.1., ОК 04., ОК 01.	Л2.1, Л1.1, Л1.2, Л2.2
3.2.	Руководство, власть и партнерство.	Практические	3	10	ПК 4.2., ПК 3.1., ОК 04., ОК 01.	Л2.1, Л1.1, Л1.2, Л2.2
3.3.	Виды организационных структур	Сам. работа	3	1	ПК 4.2., ПК 3.1., ОК 04., ОК 01.	Л2.1, Л1.1, Л1.2, Л2.2
3.4.		Сам. работа	3	1	ПК 4.2., ПК 3.1., ОК 04., ОК 01.	Л2.1, Л1.1, Л1.2, Л2.2

5. Ф о н д о ц е н о ч н ы х с р е д с т в

5.1. Контрольные вопросы и задания для проведения текущего контроля и промежуточной аттестации по итогам освоения дисциплины

См. приложение
5.2. Темы письменных работ для проведения текущего контроля (эссе, рефераты, курсовые работы и др.)
См. приложение
5.3. Фонд оценочных средств для проведения промежуточной аттестации
См. приложение
Приложения
Приложение 1.  ФОС Менеджмент20a4670c-270e-4f78-8ed1-15544a12800e.docx

6. Учебно-методическое и информационное обеспечение дисциплины

6.1. Рекомендуемая литература				
6.1.1. Основная литература				
	Авторы	Заглавие	Издательство, год	Эл. адрес
Л1.1	Иванов И.Н.	Производственный менеджмент. теория и практика в 2 ч. часть 2.: Учебник	М : Издательство Юрайт, 2018	https://biblio-online.ru/book/B5F2C2F5-F9FC-434B-85BB-BC1A6B7181FA/proizvodstvennyy-menedzhment-teoriya-i-praktika-v-2-ch-chast-2
Л1.2	Ю. В. Кузнецов и др.	Менеджмент : учебник для академического бакалавриата: Менеджмент : учебник для академического бакалавриата / Ю. В. Кузнецов [и др.] ; под ред. Ю. В. Кузнецова.	Юрайт, 2021	https://urait.ru/viewer/menedzhment-469202#page/1
6.1.2. Дополнительная литература				
	Авторы	Заглавие	Издательство, год	Эл. адрес
Л2.1	Леонтьева Л.С.	Теория менеджмента: учебник для бакалавров	Юрайт, 2017	
Л2.2	Афоничкин, А. И.	Основы менеджмента : учебник для академического бакалавриата	Юрайт, 2018	www.biblio-online.ru/book/ACA1DFD7-E85F-4809-851F-207EBF9271F9
6.2. Перечень ресурсов информационно-телекоммуникационной сети "Интернет"				
	Название		Эл. адрес	
Э1	1. Административно-управленческий портал.		www.aup.ru	

Э2	2. Федеральная служба по финансовым рынкам.	www.fcsm.ru
Э3	3. Корпоративный менеджмент.	www.cfin.ru
Э4	4. Коммерсант.	www.kommersant.ru
Э5	5. «ЭкспертРА».	www.raexpert.ru
Э6	6. Ассоциация менеджеров по управлению изменениями.	www.change-russia.com
Э7	7. Ассоциация менеджеров России.	www.amr.ru
Э8	8. Стратегическое управление и планирование.	www.stplan.ru
Э9	9. Стратегическое планирование и стратегическое управление.	www.StrategPlann.ru
Э10	10. Центр креативных технологий.	www.InvenTech.ru
Э11	Основы менеджмента и маркетинга	https://portal.edu.asu.ru/course/view.php?id=10605

6.3. Перечень программного обеспечения

Microsoft Windows 7 Professional, № 60674416 от 17.07.2012;
Microsoft Office Professional Plus 2010, № 60674416 от 17.07.2012.
Microsoft Windows Vista OEM

6.4. Перечень информационных справочных систем

Информационная справочная система:
ИТС ПРОФ ВУЗ (в рамках договора № 126-3 от 01.04.2015 г.)
СПС КонсультантПлюс (<http://www.consultant.ru/>)
СПС Гарант (<http://www.garant.ru/>)
Профессиональные базы данных:
1. Электронная библиотечная система Алтайского государственного университета (<http://elibrary.asu.ru/>);
2. Научная электронная библиотека elibrary (<http://elibrary.ru>)

7. М а т е р и а л ь н о – т е х н и ч е с к о е о б е с п е ч е н и е д и с ц и п л и н ы

Аудитория	Назначение	Оборудование
№ 202 (филиал в г. Бийске)	кабинет междисциплинарных курсов – учебная аудитория для проведения занятий лекционного типа; занятий семинарского типа (лабораторных и(или) практических); групповых и индивидуальных консультаций, текущего контроля и промежуточной аттестации.	Учебная мебель; рабочее место преподавателя; доска магнитно-маркерная; кафедра; проектор; экран; переносной ноутбук из аудитории № 207.
№ 207 (филиал в г. Бийске)	помещение для хранения и профилактического обслуживания учебного оборудования.	Вспомогательное лабораторное оборудование; переносные ноутбуки.

Аудитория	Назначение	Оборудование
№ 105 (филиал в г. Бийске)	помещение для самостоятельной работы обучающихся.	Учебная мебель; ноутбуки с подключением к информационно-телекоммуникационной сети «Интернет» и доступом в электронную информационно-образовательную среду.
Учебная аудитория	для проведения занятий лекционного типа, занятий семинарского типа (лабораторных и(или) практических), групповых и индивидуальных консультаций, текущего контроля и промежуточной аттестации, курсового проектирования (выполнения курсовых работ), проведения практик	Стандартное оборудование (учебная мебель для обучающихся, рабочее место преподавателя, доска)

8. М е т о д и ч е с к и е у к а з а н и я д л я о б у ч а ю щ и х с я п о о с в о е н и ю д и с ц и п л и н ы

МЕТОДИЧЕСКИЕ РЕКОМЕНДАЦИИ ПО ОРГАНИЗАЦИИ РАБОТЫ ОБУЧАЮЩИХСЯ В ХОДЕ ЛЕКЦИОННЫХ ЗАНЯТИЙ

Работа на лекции - первый важный шаг к уяснению учебного материала, поэтому при изучении дисциплины следует обратить особое внимание на конспектирование лекционного материала. От умения эффективно воспринимать, а затем и усваивать подаваемый лектором материал во многом зависит успех обучения. Умение слушать и адекватно реагировать на получаемую информацию важно и при работе по организации того или иного процесса, при проведении различного рода семинаров, собраний, конференций и т.д.

В качестве методической рекомендации для улучшения процесса усвоения лекции может выступать план лекции. Основные его моменты заключаются в следующем.

1. Выделение основных положений. Нельзя запомнить абсолютно все, что говорит лектор, выступающий. Однако можно и нужно запомнить его основные мысли. Опытный лектор специально выделяет основные положения своей лекции и разъясняет их. Но часто это приходится делать самостоятельно самому слушателю.

Для выделения основных положений в лекции необходимо обращать внимание на вводные фразы, используемые лектором для перехода к новым положениям (разделам) лекции.

2. Поэтапный анализ и обобщение. Во время лекции преподавателя необходимо периодически анализировать и обобщать положения, раскрываемые в его лекции. Подходящим моментом для этого является заявление лектора (возможно, стандартной фразой, например, "далее", "итак", "таким образом", "следовательно" и т.д.) о том, что он переходит к другому вопросу.

3. Постоянная готовность слушать лекцию до конца. Когда известно, что предстоит выслушать длинную лекцию, возникает соблазн заранее решить, что ее слушать не стоит. Если так и происходит, то внимание обучающегося сознательно переключается на что-то другое, а сам учащийся старается убедить себя в том, что данная лекция действительно не заслуживает его внимания. В других случаях обучающийся некоторое время внимательно относится к прослушиванию лекционного материала, а затем, решив, что он не представляет для него особого интереса, отвлекается. В связи с этим предлагается следующая рекомендация — нельзя делать преждевременной оценки лекции, надо приучить себя внимательно выслушивать до конца любую лекцию, любое выступление

Методика конспектирования учебного материала.

Конспект — универсальная форма записи. Главное требование к конспекту — запись должна быть систематической, логически связной. Постоянная, всесторонняя работа над информацией в той или иной форме — ключ к успеху.

МЕТОДИЧЕСКИЕ РЕКОМЕНДАЦИИ ОБУЧАЮЩИМСЯ ПО ПОДГОТОВКЕ ПРАКТИЧЕСКИХ ЗАНЯТИЙ.

Практические занятия по данному курсу имеют существенное значение для усвоения и закрепления обучающимися изучаемого теоретического материала. Они предназначены (в том числе через самостоятельное изучение и последующее коллективное обсуждение) помочь понять и закрепить в сознании обучающихся основные проблемы данной дисциплины и пути их решения.

Задачи практических занятий:

- становление и развитие познавательной мотивации;
- умение использовать полученные знания в дальнейшей учебной и профессиональной деятельности;
- овладение понятийным аппаратом в области данной дисциплины;
- овладение умениями и навыками постановки и решения интеллектуальных проблем и задач, отстаивания своей точки зрения;
- повторение и закрепление знаний;
- контроль;
- педагогическое общение.

Приступая к подготовке темы практического занятия, обучающиеся должны, прежде всего, внимательно ознакомиться с его вопросами, а также учебной программой по данной теме.

Учебная программа позволяет обучающимся наиболее качественно и правильно сформулировать краткий план ответа, помогает лучше сориентироваться при проработке вопроса, способствует структурированию знаний. При подготовке к занятиям следует использовать учебники, учебные пособия, приведенные в списке основной и дополнительной литературы.

Обучающиеся должны готовить все вопросы соответствующего занятия и, кроме того, обязаны уметь давать определения основным понятиям каждого занятия.

Отвечать на тот или иной вопрос рекомендуется наиболее полно и точно, при этом нужно уметь логически грамотно выражать и обосновывать свою точку зрения.

МЕТОДИЧЕСКИЕ РЕКОМЕНДАЦИИ ПО ОРГАНИЗАЦИИ САМОСТОЯТЕЛЬНОЙ РАБОТЫ ОБУЧАЮЩИХСЯ.

В процессе освоения данного курса обучающиеся должны усвоить его категориальный аппарат. Для наиболее эффективного усвоения материала в процессе изучения курса особое место уделяется развитию творческих способностей. Учебный процесс ориентируется на саморазвивающуюся личность, которая стремится к самопознанию и принятию самостоятельных решений.

Самостоятельная работа обучающихся проводится с целью:

- закрепления знаний обучающегося по изучаемой дисциплине;
- углубления и расширения общекультурного уровня обучающегося;
- формирования умений подбирать и использовать научную, справочную и др. литературу;
- развития познавательных способностей обучающегося, а также его творческого потенциала;
- формирования навыков научно-исследовательской работы.

Для достижения указанных целей обучающийся должен решать следующие задачи:

- изучить рекомендованную литературу, уделяя особое внимание первоисточникам;
- выполнять предлагаемые задания;
- выполнять требования, предъявляемые преподавателем при подготовке к практическим занятиям.

Самостоятельная работа делится на аудиторную – во время которой обучающийся составляет конспект лекций, принимает активное участие в работе на практическом занятии, и внеаудиторную – выполнение заданий, предложенных преподавателем на дом, а так же подготовка к занятиям.

Основным заданием для внеаудиторной самостоятельной работы является конспектирование текста. Данное задание выполняется при изучении каждой темы учебной дисциплины. Цель данного задания заключается в вычленении основных идей автора изучаемого исследования. В процессе выполнения данного задания, обучающийся конкретизирует изученную им информацию, которая в дальнейшем помогает ему на занятии и при подготовке к соответствующей форме аттестации.

МИНОБРНАУКИ РОССИИ

федеральное государственное бюджетное образовательное учреждение высшего образования
«Алтайский государственный университет»

Основы банковской деятельности

рабочая программа дисциплины

Закреплена за кафедрой	Кафедра экономики и прикладной информатики (Бийск)		
Направление подготовки	38.02.06. Финансы		
Форма обучения	Очная		
Общая трудоемкость	0 ЗЕТ		
Учебный план	ФлБийск_38_02_06_Финансы-2021_9кл		
Часов по учебному плану	96	Виды контроля по семестрам	
в том числе:		зачеты: 6	
аудиторные занятия	92		
самостоятельная работа	4		

Распределение часов по семестрам

Курс (семестр)	3 (6)		Итого	
	Неделя			
Неделя	14			
Вид занятий	УП	РПД	УП	РПД
Лекции	46	46	46	46
Практические	46	46	46	46
Сам. работа	4	4	4	4
Итого	96	96	96	96

Программу составил(и):
преподаватель, Быковская Ирина Анатольевна

Рецензент(ы):
Канд.экон.наук, Доцент, Подольная Наталья Павловна

Рабочая программа дисциплины
Основы банковской деятельности

разработана в соответствии с ФГОС:
Федеральный государственный образовательный стандарт среднего профессионального образования по специальности 38.02.06 ФИНАНСЫ (приказ Минобрнауки России от 05.02.2018 г. № 65)

составлена на основании учебного плана:
38.02.06 ФИНАНСЫ Профиль получаемого профессионального образования: социально-экономический
утвержденного учёным советом вуза от 26.06.2023 протокол № 4.

Рабочая программа одобрена на заседании кафедры
Кафедра экономики и прикладной информатики (Бийск)

Протокол от 26.06.2023 г. № 4
Срок действия программы: 20232024 уч. г.

Заведующий кафедрой

1. Ц е л и о с в о е н и я д и с ц и п л и н ы

1.1.	Целью дисциплины является приобретение комплексных теоретических и прикладных знаний в области организации деятельности коммерческого банка и современных кредитных технологий, формирование навыков использования банковских операций и услуг, принятия решений в различных ситуациях, приближенных к условиям работы коммерческого банка.
------	---

2. М е с т о д и с ц и п л и н ы в с т р у к т у р е О О П

Цикл (раздел) ООП: **ОПЦ**

3. К о м п е т е н ц и и о б у ч а ю щ е г о с я , ф о р м и р у е м ы е в р е з у л ь т а т е о с в о е н и я д и с ц и п л и н ы

ОК 02.	Осуществлять поиск, анализ и интерпретацию информации, необходимой для выполнения задач профессиональной деятельности;
ОК 11.	Использовать знания по финансовой грамотности, планировать предпринимательскую деятельность в профессиональной сфере.
ПК 3.4.	Обеспечивать осуществление финансовых взаимоотношений с организациями, органами государственной власти и местного самоуправления;
ПК 4.2.	Осуществлять предварительный, текущий и последующий контроль хозяйственной деятельности объектов финансового контроля;

В результате освоения дисциплины обучающийся должен

3.1.	Знать:
3.1.1.	- базовые понятия и теоретические положения дисциплины, а также законодательные основы организации банковской деятельности, ее регулирования

	и проведения банковских операций; - методы анализа, систематизации и обобщения информации, подходы к расчету и анализу основных показателей, характеризующих деятельность кредитных организаций и их контрагентов; - правила проведения банковских операций и нормативно-правовую базу регулирования деятельности кредитных организаций
3.2.	Уметь:
3.2.1.	- применять на практике положения нормативно-правовых документов для характеристики, организации и оценки деятельности кредитных организаций и ее контрагентов; - использовать существующие подходы к обработке информации, ее анализу и обобщению с целью решения профессиональных задач в отдельных направлениях банковской деятельности.
3.3.	Иметь навыки и (или) опыт деятельности (владеть):
3.3.1.	- оценки соответствия банковской деятельности положениям нормативно-правовых документов и интерпретации полученных результатов; - владения разработки вариантов решений в области профессиональной деятельности, подготовки предложений и мероприятий по их реализации; - владения методами и приемами анализа информации о контрагентах банка, отдельных направлений банковской деятельности; - выявления проблем и поиска путей их решения.

4. Структура и содержание дисциплины


Код занятия	Наименование разделов и тем	Вид занятия	Семестр	Часов	Компетенции	Литература
Раздел 1. Экономическая и правовая основа сущности банка. Функции ЦБ РФ и коммерческих банков						
1.1.	Экономическая и правовая основы деятельности субъектов банковской системы	Лекции	6	10	ПК 4.2., ПК 3.4., ОК 11., ОК 02.	Л1.1, Л1.2, Л2.1, Л2.2
1.2.	Характеристика банковских внешних и внутренних подразделений, порядок их открытия	Практические	6	10	ПК 4.2., ПК 3.4., ОК 11., ОК 02.	Л1.1, Л1.2, Л2.1, Л2.2
1.3.	Кредитные организации (КО): банки и небанковские кредитные организации. Их характеристика и место в	Сам. работа	6	1	ПК 4.2., ПК 3.4., ОК 11., ОК 02.	Л1.1, Л1.2, Л2.1, Л2.2

Код занятия	Наименование разделов и тем	Вид занятия	Семестр	Часов	Компетенции	Литература
	банковской системе России.					
Раздел 2. Ресурсы коммерческого банка						
2.1.	Ресурсы коммерческого банка	Лекции	6	6	ПК 4.2., ПК 3.4., ОК 11., ОК 02.	Л1.1, Л1.2, Л2.1, Л2.2
2.2.	Характеристика собственных средств коммерческого банка.	Практические	6	10	ПК 4.2., ПК 3.4., ОК 11., ОК 02.	Л1.1, Л1.2, Л2.1, Л2.2
Раздел 3. Организация кредитования в коммерческом банке						
3.1.	Организация кредитования в коммерческом банке	Лекции	6	10	ПК 4.2., ПК 3.4., ОК 11., ОК 02.	Л1.1, Л1.2, Л2.1, Л2.2
3.2.	Теоретические основы кредитования. Классификация ссуд коммерческого банка.	Практические	6	8	ПК 4.2., ПК 3.4., ОК 11., ОК 02.	Л1.1, Л1.2, Л2.1, Л2.2
3.3.	Основные этапы процедуры кредитования в коммерческом банке (подача кредитной заявки; оценка кредитоспособности клиента; оценка обеспеченности кредита; оформление заключения на кредитную заявку; принятие решения о выдаче ссуды и условиях кредитования; оформление кредитного договора; открытие ссудного счета и выдача	Сам. работа	6	1	ПК 4.2., ПК 3.4., ОК 11., ОК 02.	Л1.1, Л1.2, Л2.1, Л2.2

Код занятия	Наименование разделов и тем	Вид занятия	Семестр	Часов	Компетенции	Литература
	кредита; ведение кредитного дела; погашения ссуды и закрытие кредита)					
Раздел 4. Расчетно- кассовое обслуживание клиентов коммерческого банка						
4.1.	Расчетно-кассовое обслуживание клиентов коммерческого банка	Лекции	6	10	ПК 4.2., ПК 3.4., ОК 11., ОК 02.	Л1.1, Л1.2, Л2.1, Л2.2
4.2.	Порядок открытия расчетного счета в коммерческом банке	Практические	6	8	ПК 4.2., ПК 3.4., ОК 11., ОК 02.	Л1.1, Л1.2, Л2.1, Л2.2
4.3.	Основы организации системы безналичных расчетов. Правила проведения безналичных расчетов. Очередность проведения платежей. Порядок безакцептного списания с расчетного счета.	Сам. работа	6	1	ПК 3.4., ОК 11., ОК 02.	Л1.1, Л1.2, Л2.1, Л2.2
Раздел 5. Регулирование деятельности коммерческого банка						
5.1.	Регулирование деятельности коммерческого банка	Лекции	6	10	ПК 4.2., ПК 3.4., ОК 11., ОК 02.	Л1.1, Л1.2, Л2.1, Л2.2
5.2.	Понятие и содержание банковского регулирования	Практические	6	10	ПК 4.2., ПК 3.4., ОК 11., ОК 02.	Л1.1, Л1.2, Л2.1, Л2.2
5.3.	Критерии определения финансового состояния кредитных	Сам. работа	6	1	ПК 4.2., ПК 3.4., ОК 11., ОК 02.	Л1.1, Л1.2, Л2.1, Л2.2

Код занятия	Наименование разделов и тем	Вид занятия	Семестр	Часов	Компетенции	Литература
	организаций Банком России					

5. Ф о н д о ц е н о ч н ы х с р е д с т в

5.1. Контрольные вопросы и задания для проведения текущего контроля и промежуточной аттестации по итогам освоения дисциплины
см. приложение
5.2. Темы письменных работ для проведения текущего контроля (эссе, рефераты, курсовые работы и др.)
см. приложение
5.3. Фонд оценочных средств для проведения промежуточной аттестации
см. приложение
Приложения
Приложение 1.  ФОС Основы банковской деятельности.docx

6. У ч е б н о – м е т о д и ч е с к о е и и н ф о р м а ц и о н н о е о б е с п е ч е н и е д и с ц и п л и н ы

6.1. Рекомендуемая литература				
6.1.1. Основная литература				
	Авторы	Заглавие	Издательство, год	Эл. адрес
Л1.1	Тавасиев А.М.	Банковское дело в 2 ч. Часть 1. Общие вопросы банковской деятельности: учебник для академического бакалавриата	М.: Издательство Юрайт, 2018	https://biblio-online.ru/book/96E2E23E-A459-4B74-8783-0E0056456CA4
Л1.2	Тавасиев А.М.	Банковское дело в 2 ч. Часть 2. Общие вопросы банковской деятельности : учебник для академического бакалавриата	М.: Издательство Юрайт, 2018	https://biblio-online.ru/book/F89E0C51-8982-4043-8B4D-331BCFBEB305
6.1.2. Дополнительная литература				
	Авторы	Заглавие	Издательство, год	Эл. адрес
Л2.1	под ред. В.Л.	Банки и банковское дело. В 2 ч. Часть 2 :	М.: Издательство Юрайт, 2018	https://biblio-online.ru/viewer/65B18157-B2D9-48F

	Боровковой	учебник и практикум для академического бакалавриата		A-B2F9-5411B3E819DC/banki-i-bankovskoe-delo-v-2-ch-chast-2#page/2
Л2.2	под ред. В.Л. Боровковой	Банки и банковское дело. В 2 ч. Часть 1 : учебник и практикум для академического бакалавриата	М.: Издательство Юрайт, 2018	https://biblio-online.ru/viewer/B8D3A40E-B994-4EBA-96CD-BCF243A7399D/banki-i-bankovskoe-delo-v-2-ch-chast-1#page/5

6.2. Перечень ресурсов информационно-телекоммуникационной сети "Интернет"

	Название	Эл. адрес
Э1	Центральный банк Российской Федерации	http://www.cbr.ru
Э2	Информационный портал журнала «Банковское обозрение»	http://bo.bdc.ru
Э3	Федеральная служба государственной статистики	http://www.gks.ru/
Э4	Электронно-библиотечная система издательства "Юрайт"	https://biblio-online.ru
Э5	Электронно-библиотечная система "Университетская библиотека online"	http://www.biblioclub.ru/
Э6	Электронные образовательные ресурсы ФГБОУ ВО "Алтайский государственный университет"	https://portal.edu.asu.ru/course/view.php?id=7070

6.3. Перечень программного обеспечения

Microsoft Windows 7 Professional, № 60674416 от 17.07.2012;
 Microsoft Office Professional Plus 2010, № 60674416 от 17.07.2012.
 Microsoft Windows Vista OEM

6.4. Перечень информационных справочных систем

Информационная справочная система:
 ИТС ПРОФ ВУЗ (в рамках договора № 126-3 от 01.04.2015 г.)
 СПС КонсультантПлюс (<http://www.consultant.ru/>)
 СПС Гарант (<http://www.garant.ru/>)
 Профессиональные базы данных:
 1. Электронная библиотечная система Алтайского государственного университета (<http://elibrary.asu.ru/>);
 2. Научная электронная библиотека elibrary (<http://elibrary.ru>)

7. М а т е р и а л ь н о – т е х н и ч е с к о е о б е с п е ч е н и е д и с ц и п л и н ы

Аудитория	Назначение	Оборудование
№ 202 (филиал в г. Бийске)	кабинет междисциплинарных курсов – учебная аудитория для проведения занятий лекционного типа; занятий семинарского типа (лабораторных и(или) практических); групповых и индивидуальных консультаций, текущего контроля и промежуточной аттестации.	Учебная мебель; рабочее место преподавателя; доска магнитно-маркерная; кафедра; проектор; экран; переносной ноутбук из аудитории № 207.

Аудитория	Назначение	Оборудование
№ 207 (филиал в г. Бийске)	помещение для хранения и профилактического обслуживания учебного оборудования.	Вспомогательное лабораторное оборудование; переносные ноутбуки.
№ 105 (филиал в г. Бийске)	помещение для самостоятельной работы обучающихся.	Учебная мебель; ноутбуки с подключением к информационно-телекоммуникационной сети «Интернет» и доступом в электронную информационно-образовательную среду.
Учебная аудитория	для проведения занятий лекционного типа, занятий семинарского типа (лабораторных и(или) практических), групповых и индивидуальных консультаций, текущего контроля и промежуточной аттестации, курсового проектирования (выполнения курсовых работ), проведения практик	Стандартное оборудование (учебная мебель для обучающихся, рабочее место преподавателя, доска)
Учебная аудитория	для проведения занятий лекционного типа, занятий семинарского типа (лабораторных и(или) практических), групповых и индивидуальных консультаций, текущего контроля и промежуточной аттестации, курсового проектирования (выполнения курсовых работ), проведения практик	Стандартное оборудование (учебная мебель для обучающихся, рабочее место преподавателя, доска)

8. М е т о д и ч е с к и е у к а з а н и я д л я о б у ч а ю щ и х с я п о о с в о е н и ю д и с ц и п л и н ы

МЕТОДИЧЕСКИЕ РЕКОМЕНДАЦИИ ПО ОРГАНИЗАЦИИ РАБОТЫ ОБУЧАЮЩИХСЯ В ХОДЕ ЛЕКЦИОННЫХ ЗАНЯТИЙ

Работа на лекции - первый важный шаг к уяснению учебного материала, поэтому при изучении дисциплины следует обратить особое внимание на конспектирование лекционного материала. От умения эффективно воспринимать, а затем и усваивать подаваемый лектором материал во многом зависит успех обучения. Умение слушать и адекватно реагировать на получаемую информацию важно и при работе по организации того или иного процесса, при проведении различного рода семинаров, собраний, конференций и т.д.

В качестве методической рекомендации для улучшения процесса усвоения лекции может выступать план лекции. Основные его моменты заключаются в следующем.

1. Выделение основных положений. Нельзя запомнить абсолютно все, что говорит лектор, выступающий. Однако можно и нужно запомнить его основные мысли. Опытный лектор специально выделяет основные положения своей лекции и разъясняет их. Но часто это приходится делать самостоятельно самому слушателю.

Для выделения основных положений в лекции необходимо обращать внимание на вводные фразы, используемые лектором для перехода к новым положениям (разделам) лекции.

2. Поэтапный анализ и обобщение. Во время лекции преподавателя необходимо периодически анализировать и обобщать положения, раскрываемые в его лекции. Подходящим моментом для этого является заявление лектора (возможно, стандартной фразой, например, "далее", "итак", "таким образом", "следовательно" и т.д.) о том, что он переходит к другому вопросу.

3. Постоянная готовность слушать лекцию до конца. Когда известно, что предстоит выслушать длинную лекцию, возникает соблазн заранее решить, что ее слушать не стоит. Если так и происходит, то внимание обучающегося сознательно переключается на что-то другое, а сам

учащийся старается убедить себя в том, что данная лекция действительно не заслуживает его внимания. В других случаях обучающийся некоторое время внимательно относится к прослушиванию лекционного материала, а затем, решив, что он не представляет для него особого интереса, отвлекается. В связи с этим предлагается следующая рекомендация — нельзя делать преждевременной оценки лекции, надо приучить себя внимательно выслушивать до конца любую лекцию, любое выступление

Методика конспектирования учебного материала.

Конспект — универсальная форма записи. Главное требование к конспекту — запись должна быть систематической, логически связной. Постоянная, всесторонняя работа над информацией в той или иной форме — ключ к успеху.

МЕТОДИЧЕСКИЕ РЕКОМЕНДАЦИИ ОБУЧАЮЩИМСЯ ПО ПОДГОТОВКЕ ПРАКТИЧЕСКИХ ЗАНЯТИЙ.

Практические занятия по данному курсу имеют существенное значение для усвоения и закрепления обучающимися изучаемого теоретического материала. Они предназначены (в том числе через самостоятельное изучение и последующее коллективное обсуждение) помочь понять и закрепить в сознании обучающихся основные проблемы данной дисциплины и пути их решения.

Задачи практических занятий:

- становление и развитие познавательной мотивации;
- умение использовать полученные знания в дальнейшей учебной и профессиональной деятельности;
- овладение понятийным аппаратом в области данной дисциплины;
- овладение умениями и навыками постановки и решения интеллектуальных проблем и задач, отстаивания своей точки зрения;
- повторение и закрепление знаний;
- контроль;
- педагогическое общение.

Приступая к подготовке темы практического занятия, обучающиеся должны, прежде всего, внимательно ознакомиться с его вопросами, а также учебной программой по данной теме.

Учебная программа позволяет обучающимся наиболее качественно и правильно сформулировать краткий план ответа, помогает лучше сориентироваться при проработке вопроса, способствует структурированию знаний. При подготовке к занятиям следует использовать учебники, учебные пособия, приведенные в списке основной и дополнительной литературы.

Обучающиеся должны готовить все вопросы соответствующего занятия и, кроме того, обязаны уметь давать определения основным понятиям каждого занятия.

Отвечать на тот или иной вопрос рекомендуется наиболее полно и точно, при этом нужно уметь логически грамотно выражать и обосновывать свою точку зрения.

МЕТОДИЧЕСКИЕ РЕКОМЕНДАЦИИ ПО ОРГАНИЗАЦИИ САМОСТОЯТЕЛЬНОЙ РАБОТЫ ОБУЧАЮЩИХСЯ.

В процессе освоения данного курса обучающиеся должны усвоить его категориальный аппарат. Для наиболее эффективного усвоения материала в процессе изучения курса особое место уделяется развитию творческих способностей. Учебный процесс ориентируется на саморазвивающуюся личность, которая стремится к самопознанию и принятию самостоятельных решений.

Самостоятельная работа обучающихся проводится с целью:

- закрепления знаний обучающегося по изучаемой дисциплине;
- углубления и расширения общекультурного уровня обучающегося;
- формирования умений подбирать и использовать научную, справочную и др. литературу;
- развития познавательных способностей обучающегося, а также его творческого потенциала;
- формирования навыков научно-исследовательской работы.

Для достижения указанных целей обучающийся должен решать следующие задачи:

- изучить рекомендованную литературу, уделяя особое внимание первоисточникам;
- выполнять предлагаемые задания;
- выполнять требования, предъявляемые преподавателем при подготовке к практическим занятиям.

Самостоятельная работа делится на аудиторную – во время которой обучающийся составляет конспект лекций, принимает активное участие в работе на практическом занятии, и внеаудиторную – выполнение заданий, предложенных преподавателем на дом, а так же подготовка к занятиям.

Основным заданием для внеаудиторной самостоятельной работы является конспектирование текста. Данное задание выполняется при изучении каждой темы учебной дисциплины. Цель данного задания заключается в вычленении основных идей автора изучаемого исследования. В процессе выполнения данного задания, обучающийся конкретизирует изученную им информацию, которая в дальнейшем помогает ему на занятии и при подготовке к соответствующей формы аттестации.

МИНОБРНАУКИ РОССИИ

федеральное государственное бюджетное образовательное учреждение высшего образования
«Алтайский государственный университет»

Основы предпринимательской деятельности

рабочая программа дисциплины

Закреплена за кафедрой	Кафедра экономики и прикладной информатики (Бийск)		
Направление подготовки	38.02.06. Финансы		
Форма обучения	Очная		
Общая трудоемкость	0 ЗЕТ		
Учебный план	ФлБийск_38_02_06_Финансы-2021_9кл		
Часов по учебному плану	52	Виды контроля по семестрам	
в том числе:		зачеты:	3
аудиторные занятия	46		
самостоятельная работа	6		

Распределение часов по семестрам

Курс (семестр)	2 (3)		Итого	
Неделя	16			
Вид занятий	УП	РПД	УП	РПД

Лекции	20	20	20	20
Практические	26	26	26	26
Сам. работа	6	6	6	6
Итого	52	52	52	52

Программу составил(и):
Преод., Карасева Светлана Сергеевна

Рецензент(ы):
Канд.экон.наук, Доцент, Подольная Наталья Павловна

Рабочая программа дисциплины
Основы предпринимательской деятельности

разработана в соответствии с ФГОС:
Федеральный государственный образовательный стандарт среднего профессионального образования по специальности 38.02.06 ФИНАНСЫ (приказ Минобрнауки России от 05.02.2018 г. № 65)

составлена на основании учебного плана:
38.02.06 ФИНАНСЫ Профиль получаемого профессионального образования: социально-экономический
 утвержденного учёным советом вуза от 26.06.2023 протокол № 4.

Рабочая программа одобрена на заседании кафедры
Кафедра экономики и прикладной информатики (Бийск)

Протокол от 26.06.2023 г. № 4
 Срок действия программы: 20232024 уч. г.

Заведующий кафедрой

1. Ц е л и о с в о е н и я д и с ц и п л и н ы

1.1.	1.1 формирование системного представления об основах предпринимательской деятельности, сущности, видах и организационно- правовых формах предприятий; особенностей заключения сделки в предпринимательской деятельности и обязательственных правоотношениях 1.2 формирование умений в области осуществления предпринимательской деятельности.
------	--

2. М е с т о д и с ц и п л и н ы в с т р у к т у р е О О П

Цикл (раздел) ООП: **ОПЦ**

3. К о м п е т е н ц и и о б у ч а ю щ е г о с я , ф о р м и р у е м ы е в р е з у л ь т а т е о с в о е н и я д и с ц и п л и н ы

ОК 01.	Выбирать способы решения задач профессиональной деятельности применительно к различным контекстам;
--------	--

ОК 11.	Использовать знания по финансовой грамотности, планировать предпринимательскую деятельность в профессиональной сфере.
ПК 4.4.	Обеспечивать соблюдение требований законодательства в сфере закупок для государственных и муниципальных нужд.

В результате освоения дисциплины обучающийся должен

3.1.	Знать:
3.1.1.	концепции и сущность предпринимательства; состав и методику разработки бизнес-плана; правовые основы предпринимательской деятельности; основы предпринимательской этики.
3.2.	Уметь:
3.2.1.	обосновывать предпринимательскую идею; характеризовать целевую группу (целевую аудиторию); осуществлять маркетинговое планирование; проводить технико-экономическое обоснование проекта; определять эффективность бизнес-проекта
3.3.	Иметь навыки и (или) опыт деятельности (владеть):
3.3.1.	не предусмотрено

4. Структура и содержание дисциплины

Код занятия	Наименование разделов и тем	Вид занятия	Семестр	Часов	Компетенции	Литература
Раздел 1. Общая характеристика предпринимательства						
1.1.	Сущность и функции предпринимательства	Лекции	3	4	ОК 01.	Л2.1, Л1.1
1.2.	Выполнение домашнего задания по теме	Сам. работа	3	1	ОК 01.	Л2.1, Л1.1
Раздел 2. Раздел 2. Хозяйственно-правовые отношения в предпринимательстве						
2.1.	Правовые основы предпринимательства	Лекции	3	4	ОК 01.	Л2.1, Л1.1
2.2.	№ 1 Анализ организационно-правовых форм	Практические	3	2	ОК 01.	Л2.1, Л1.1
2.3.	№ 2 Составление пакета документов для открытия своего дела	Практические	3	2	ОК 01.	Л2.1, Л1.1
2.4.	Выполнение домашнего задания по теме	Сам. работа	3	1	ОК 01.	Л2.1, Л1.1
2.5.	Хозяйственные отношения в	Лекции	3	2	ОК 01.	Л2.1, Л1.1

Код занятия	Наименование разделов и тем	Вид занятия	Семестр	Часов	Компетенции	Литература
	предпринимательстве					
2.6.	№ 3-4 Анализ и оценка предпринимательской деятельности	Практические	3	4	ОК 01.	Л2.1, Л1.1
2.7.	Предпринимательская культура	Лекции	3	2	ОК 01.	Л2.1, Л1.1
2.8.	Выполнение домашнего задания по теме	Сам. работа	3	1	ОК 01.	Л2.1, Л1.1
Раздел 3. Планирование предпринимательской деятельности						
3.1.	Бизнес-планирование	Лекции	3	8	ПК 4.4., ОК 01.	Л2.1, Л1.1
3.2.	№ 5 Составление резюме бизнес- плана	Практические	3	2	ПК 4.4., ОК 01.	Л2.1, Л1.1
3.3.	№ 6 Обоснование предпринимательской идеи	Практические	3	2	ПК 4.4., ОК 01.	Л2.1, Л1.1
3.4.	№ 7-8 Составление плана маркетинга	Практические	3	4	ПК 4.4., ОК 01.	Л2.1, Л1.1
3.5.	№ 9 Составление финансового плана	Практические	3	2	ПК 4.4., ОК 01.	Л2.1, Л1.1
3.6.	№ 10 Оценка риска и страхование	Практические	3	2	ПК 4.4., ОК 01.	Л2.1, Л1.1
3.7.	№ 11 Оценка эффективности предпринимательской деятельности	Практические	3	2	ПК 4.4., ОК 01.	Л2.1, Л1.1
3.8.	№ 12 Оформление бизнес – плана	Практические	3	2	ПК 4.4., ОК 01.	Л2.1, Л1.1
3.9.	№ 13 Оформление презентации бизнес – плана	Практические	3	2	ПК 4.4., ОК 01.	Л2.1, Л1.1
3.10.	Выполнение домашнего задания по теме	Сам. работа	3	3	ПК 4.4., ОК 01.	Л2.1, Л1.1

5. Ф о н д о ц е н о ч н ы х с р е д с т в

5.1. Контрольные вопросы и задания для проведения текущего контроля и промежуточной аттестации по итогам освоения дисциплины

закреплено в приложении ФОС

5.2. Темы письменных работ для проведения текущего контроля (эссе, рефераты, курсовые работы и др.)

не предусмотрено

5.3. Фонд оценочных средств для проведения промежуточной аттестации

закреплено в приложении ФОС

Приложения

Приложение 1.  [ФОС_Основы предпринимательской деятельности Карасева64121a71-71b1-4103-8015-2ef847a63b7b.docx](#)

6. Учебно-методическое и информационное обеспечение дисциплины

6.1. Рекомендуемая литература

6.1.1. Основная литература

	Авторы	Заглавие	Издательство, год	Эл. адрес
Л1.1	Сергеев, А. А.	Бизнес-планирование: учебник и практикум для СПО	М. : Издательство Юрайт, 2018	https://www.ura.it.ru/bco de/429693

6.1.2. Дополнительная литература

	Авторы	Заглавие	Издательство, год	Эл. адрес
Л2.1	Боброва О.С., Цыбуков С.И., Бобров И.А.	Настольная книга предпринимателя: практическое пособие	ЮРАЙТ, 2018	www.biblio-online.ru/book/E195C741-4F45-4C4E-A4B5-AE51ECBC0D70

6.2. Перечень ресурсов информационно-телекоммуникационной сети "Интернет"

	Название	Эл. адрес
Э1	Юридическая поддержка стартапов	www.openedu.ru
Э2	Портал государственных программ РФ	https://programs.gov.ru/portal/programs/passport/17
Э3	Портал малого и среднего предпринимательства Алтайского края	http://smp22.ru/support/
Э4	электронный курс	https://portal.edu.asu.ru/course/view.php?id=10499

6.3. Перечень программного обеспечения

ОС Windows
Приложения MS Office:
- MS Word,
- MS Excel,
- MS PowerPoint,

7-Zip,
AcrobatReader
Стандартное специализированное ПО в соответствии с наименованием кабинетов

6.4. Перечень информационных справочных систем

Информационная справочная система:
СПС КонсультантПлюс (инсталлированный ресурс АлтГУ или <http://www.consultant.ru/>)
Профессиональные базы данных:
Электронная библиотечная система Алтайского государственного университета (<http://elibrary.asu.ru/>);
Научная электронная библиотека elibrary (<http://elibrary.ru>)

7. М а т е р и а л ь н о – т е х н и ч е с к о е о б е с п е ч е н и е д и с ц и п л и н ы

Аудитория	Назначение	Оборудование
Учебная аудитория	для проведения занятий лекционного типа, занятий семинарского типа (лабораторных и(или) практических), групповых и индивидуальных консультаций, текущего контроля и промежуточной аттестации, курсового проектирования (выполнения курсовых работ), проведения практик	Стандартное оборудование (учебная мебель для обучающихся, рабочее место преподавателя, доска)
Помещение для самостоятельной работы	помещение для самостоятельной работы обучающихся	Компьютеры, ноутбуки с подключением к информационно-телекоммуникационной сети «Интернет», доступом в электронную информационно-образовательную среду АлтГУ

8. М е т о д и ч е с к и е у к а з а н и я д л я о б у ч а ю щ и х с я п о о с в о е н и ю д и с ц и п л и н ы

При реализации учебной дисциплины "Основы предпринимательской деятельности" используются активные и интерактивные формы проведения занятий.
При проведении лекционных занятий: лекция-презентация.
При проведении практических занятий: дискуссия, решение ситуационных задач
В самостоятельной работе студентов использование интерактивных форм заключается в решении индивидуальных, ситуационных задач по теме занятия, написание рефератов.
Для допуска к зачету по дисциплине "Основы предпринимательской деятельности" необходимо:
- посещение всех лекционных и практических занятий
- все рассматриваемые на лекциях и практических занятиях темы и вопросы обязательно фиксировать в тетради;
- обязательно выполнять все домашние задания, получаемые на лекциях или практических занятиях;
- в случаях пропуска занятий по каким-либо причинам, необходимо обязательно самостоятельно изучать соответствующий материал;
- не менее шести ответов на вопросы семинарских занятий;
- выполнение индивидуальных заданий и решение ситуационных задач в соответствии с вариантом, указанным преподавателем.
Подготовка к лекциям.
В ходе лекционных занятий вести конспектирование учебного материала. Обращать внимание

на категории, формулировки, раскрывающие содержание тех или иных явлений и процессов, научные выводы и практические рекомендации, положительный опыт в ораторском искусстве. Желательно оставить в рабочих конспектах поля, на которых делать пометки из рекомендованной литературы, дополняющие материал прослушанной лекции, а также подчеркивающие особую важность тех или иных теоретических положений. Целесообразно разработать собственную систему сокращений, аббревиатур и символов. Задавать преподавателю уточняющие вопросы с целью уяснения теоретических положений, разрешения спорных ситуаций. Дорабатывать свой конспект лекции, делая в нем соответствующие записи из литературы, рекомендованной преподавателем и предусмотренной учебной программой - в ходе подготовки к семинарам изучить основную литературу, ознакомиться с дополнительной литературой, новыми публикациями в периодических изданиях: журналах, газетах и т.д. При этом учесть рекомендации преподавателя и требования учебной программы. Конспект является полезным тогда, когда записано самое существенное и сделано это самим обучающимся. Не надо стремиться записать дословно всю лекцию. Такое «конспектирование» приносит больше вреда, чем пользы. Целесообразно вначале понять основную мысль, излагаемую лектором, а затем записать ее. Желательно запись осуществлять на одной странице листа или оставляя поля, на которых позднее, при самостоятельной работе с конспектом, можно сделать дополнительные записи, отметить непонятные места.

При подготовке к практическим занятиям необходимо изучить основную литературу, ознакомиться с дополнительной литературой, новыми публикациями в периодических изданиях: журналах, газетах и т.д. Дорабатывать свой конспект лекции, делая в нем соответствующие записи из литературы, рекомендованной преподавателем и предусмотренной учебной программой. Подготовить тезисы для выступлений по всем учебным вопросам, выносимым на практическое занятие

При подготовке к практическому занятию по дисциплине необходимо:

- внимательно изучить задание, определить круг вопросов;
- определить список необходимой литературы и источников, используя список, предложенный в рабочей программе дисциплины;
- изучить рекомендованную литературу.

Особое внимание необходимо обратить на содержание основных положений и выводов, объяснение явлений и фактов.

В процессе этой работы необходимо понять и запомнить основные положения рассматриваемого материала, примеры, поясняющие его, а также разобраться в иллюстративном материале.

Вопросы по подготовке к практическому занятию, решению задач преподаватель сообщает не менее чем за одну неделю.

При подготовке к контрольной работе обучающийся должен хорошо изучить тему контрольной работы, путем прочтения лекционного материала, соответствующих разделов учебника, учебного пособия, рекомендованных преподавателем. Затем постараться разобраться новыми и непонятными терминами, выучить определения финансовых понятий, законов, а также формулы используемые при решении задач.

Рекомендации для студентов при выполнении самостоятельной работы

Самостоятельная работа студентов способствует развитию самостоятельности, ответственности и организованности, творческого подхода к решению проблем учебного и профессионального уровня.

Самостоятельная работа студентов по изучению дисциплины «Основы предпринимательской деятельности» предполагает:

- работу с учебной, нормативной и справочной литературой;
- составление конспектов по темам;
- решение задач выданных на практических занятиях;
- подготовка к контрольным работам по темам, предусмотренным программой дисциплины;
- выполнение индивидуальных заданий по отдельным темам дисциплины;
- выполнение заданий по курсовой работе.

Рекомендации по работе с литературой

Грамотная работа с научной литературой, предполагает соблюдение ряда правил:

- Ознакомление с оглавлением, содержанием предисловия или введения.

- Чтение текста

- Выяснение незнакомых слов, терминов, выражений, неизвестных имен, названий.

Научная методика работы с литературой предусматривает также ведение записи прочитанного.

Это позволяет привести в систему знания, полученные при чтении, сосредоточить внимание на

главных положениях, зафиксировать, закрепить их в памяти, а при необходимости вновь обратиться к ним.

Подготовка к промежуточной и итоговой аттестации.

При изучении данной дисциплины с учетом использования балльно-рейтинговой системы студент должен сдать индивидуальные работы. Итоговая аттестация проводится в форме зачета.

При подготовке к промежуточной аттестации целесообразно:

- внимательно изучить перечень вопросов и определить, в каких источниках находятся сведения, необходимые для ответа на них;
- внимательно прочитать рекомендованную литературу;
- составить краткие конспекты ответов (планы ответов);
- прорешать основные типовые задачи.

МИНОБРНАУКИ РОССИИ

федеральное государственное бюджетное образовательное учреждение высшего образования
«Алтайский государственный университет»

Основы экономической теории

рабочая программа дисциплины

Закреплена за кафедрой	Кафедра экономики и прикладной информатики (Бийск)		
Направление подготовки	38.02.06. Финансы		
Форма обучения	Очная		
Общая трудоемкость	0 ЗЕТ		
Учебный план	ФлБийск_38_02_06_Финансы-2021_9кл		
Часов по учебному плану	86	Виды контроля по семестрам	
в том числе:		зачеты:	3
аудиторные занятия	80		
самостоятельная работа	6		

Распределение часов по семестрам

Курс (семестр)	2 (3)		Итого	
	Неделя	16		
Вид занятий	УП	РПД	УП	РПД
Лекции	40	40	40	40

Практические	40	40	40	40
Сам. работа	6	6	6	6
Итого	86	86	86	86

Программу составил(и):
преподаватель, Уткина Людмила Васильевна

Рецензент(ы):

Рабочая программа дисциплины
Основы экономической теории

разработана в соответствии с ФГОС:
Федеральный государственный образовательный стандарт среднего профессионального образования по специальности 38.02.06 ФИНАНСЫ (приказ Минобрнауки России от 05.02.2018 г. № 65)

составлена на основании учебного плана:
38.02.06 ФИНАНСЫ Профиль получаемого профессионального образования: социально-экономический
утвержденного учёным советом вуза от 26.06.2023 протокол № 4.

Рабочая программа одобрена на заседании кафедры
Кафедра экономики и прикладной информатики (Бийск)

Протокол от 26.06.2023 г. № 4
Срок действия программы: 20232024 уч. г.

Заведующий кафедрой

1. Цели освоения дисциплины

1.1.	формирование научного экономического мировоззрения; овладение методологией и инструментарием исследования экономических явлений и процессов; приобретение умений анализировать экономическую жизнь общества, функционирование рынков, деятельность и поведение хозяйствующих субъектов; формирование компетенций, необходимых в профессиональной деятельности
------	---

2. Место дисциплины в структуре ООП

Цикл (раздел) ООП: **ОПЦ**

3. Компетенции обучающегося, формируемые в результате освоения дисциплины

ОК 01.	Выбирать способы решения задач профессиональной деятельности применительно к различным контекстам;
ОК 02.	Осуществлять поиск, анализ и интерпретацию информации, необходимой для выполнения задач профессиональной деятельности;

ПК 3.4.	Обеспечивать осуществление финансовых взаимоотношений с организациями, органами государственной власти и местного самоуправления;
ПК 3.5.	Обеспечивать финансово-экономическое сопровождение деятельности по осуществлению закупок для корпоративных нужд.

В результате освоения дисциплины обучающийся должен

3.1.	Знать:
3.1.1.	<ul style="list-style-type: none"> - генезис экономической науки ,предмет, метод , функции и инструменты экономической теории ; - ресурсы и факторы производства, типы и фазы производства, роль экономических потребностей в активации производственной деятельности, типы экономических систем, формы собственности; - рыночные механизмы спроса и предложения в рыночной экономике, роль конкуренции в экономике, сущность и формы монополий, теорию поведения потребителя, особенности функционирования рынков производственных ресурсов; - роль и функции государства, способы измерения результатов экономической деятельности, макроэкономические показатели состояния экономики, основные макроэкономические модели общего равновесия, динамические модели экономического роста, фазы экономических циклов; - задачи и способы осуществления макроэкономической политики государства, механизмы взаимодействия инструментов денежно-кредитной и бюджетно-налоговой политики и методы государственного регулирования доходов; - закономерности и модели функционирования открытой экономики, взаимосвязи национальных экономик и мирового хозяйства;
3.2.	Уметь:
3.2.1.	<ul style="list-style-type: none"> оперировать основными категориями и понятиями экономической теории; использовать источники экономической информации, различать основные учения, школы, концепции и направления экономической науки; строить графики, схемы, анализировать механизмы взаимодействия различных факторов на основе экономических моделей; анализировать статистические таблицы системы национальных счетов, определять функциональные взаимосвязи между статистическими показателями состояния экономики; распознавать экономические взаимосвязи, оценивать экономические процессы и явления, применять инструменты макроэкономического анализа актуальных проблем современной экономики; разбираться в основных принципах ценообразования; выявлять проблемы экономического характера при анализе конкретных ситуаций, предлагать способы их решения с учетом действия экономических закономерностей на микро- и макроуровнях.
3.3.	Иметь навыки и (или) опыт деятельности (владеть):
3.3.1.	

4. С т р у к т у р а и с о д е р ж а н и е д и с ц и п л и н ы

Код занятия	Наименование разделов и тем	Вид занятия	Семестр	Часов	Компетенции	Литература
Раздел 1. Экономическая:теория, предмет и метод						

Код занятия	Наименование разделов и тем	Вид занятия	Семестр	Часов	Компетенции	Литература
1.1.	Основы экономической теории	Лекции	3	2		Л1.1, Л2.1, Л1.2
1.2.	Цель и задачи экономической теории	Практические	3	2		Л1.1, Л2.1, Л1.2
Раздел 2. Сущность экономики						
2.1.	Понятие экономики	Лекции	3	4		Л2.1, Л1.2
2.2.	Классификация экономики	Практические	3	2		Л1.1, Л2.1, Л1.2
Раздел 3. Основы теории рыночной экономики						
3.1.	Рыночная экономика	Лекции	3	4		Л1.1, Л2.1, Л1.2
3.2.	Рынок и его компоненты	Практические	3	4		Л2.1, Л1.2
Раздел 4. Рыночная конкуренция, монополия						
4.1.	Экономический процесс	Лекции	3	4		Л1.1, Л2.1, Л1.2
4.2.	Монополизация в экономике	Практические	3	4		Л2.1, Л1.2
Раздел 5. Собственность и формы предпринимательской деятельности						
5.1.	Предпринимательская деятельность	Лекции	3	4		Л2.1, Л1.2
5.2.	Нормативно-правовая основа предпринимательства	Практические	3	4		Л1.1, Л2.1, Л1.2
Раздел 6. Теория спроса и предложения						
6.1.	Теория потребительского поведения	Лекции	3	4		Л1.1, Л2.1, Л1.2
6.2.	Рыночные механизмы	Практические	3	4		Л1.1, Л2.1, Л1.2
Раздел 7. Издержки, доход и прибыль фирмы						
7.1.	Экономика предприятий различных форм собственности	Лекции	3	4		Л1.1, Л2.1, Л1.2
7.2.	Факторы прибыльности фирмы	Практические	3	4		Л1.1, Л2.1, Л1.2
7.3.	Издержки, доход и	Сам. работа	3	2		Л1.1, Л2.1,

Код занятия	Наименование разделов и тем	Вид занятия	Семестр	Часов	Компетенции	Литература
	прибыль фирмы					Л1.2
Раздел 8. Ценообразование на факторы производства и распределение доходов в рыночной экономике						
8.1.	Процесс ценообразования	Лекции	3	4		Л1.1, Л2.1, Л1.2
8.2.	Распределение доходов в экономике	Практические	3	4		Л1.1, Л2.1, Л1.2
Раздел 9. Результаты функционирования национальной экономики						
9.1.	Общая характеристика национальной экономики	Лекции	3	4		Л1.1, Л2.1, Л1.2
9.2.	Процесс взаимодействия национальных экономик	Практические	3	4		Л1.1, Л2.1, Л1.2
9.3.	Глобализация экономики	Сам. работа	3	2		Л1.1, Л2.1, Л1.2
Раздел 10. Финансовая система и фискальная политика						
10.1.	Особенности формирования финансовой системы как таковой	Лекции	3	4		Л1.1, Л2.1, Л1.2
10.2.	Фискальная политика	Практические	3	4		Л1.1, Л2.1, Л1.2
Раздел 11. Актуальные проблемы мировой экономики						
11.1.	Актуальные проблемы мировой экономики	Лекции	3	2		Л1.1, Л2.1, Л1.2
11.2.	Актуальные проблемы мировой экономики	Практические	3	4		Л1.1, Л2.1, Л1.2
11.3.	Актуальные проблемы мировой экономики	Сам. работа	3	2		Л1.1, Л2.1, Л1.2
Раздел 12. Экзамен						

5. Ф о н д о ц е н о ч н ы х с р е д с т в

5.1. Контрольные вопросы и задания для проведения текущего контроля и промежуточной аттестации по итогам освоения дисциплины

1. Предмет и метод экономической теории
2. Товарное хозяйство. Товар и его свойства

3. Экономические системы и проблемы координации хозяйственной деятельности.
4. Экономический кругооборот и экономические системы.
5. Права собственности «как правила игры» в хозяйственных системах.
6. Эволюция основных направлений экономической теории
7. Микроэкономика в системе экономических отношений.
8. Предпринимательская деятельность и поведение фирмы на рынке.
9. Теории фирмы. Типы фирм, цели фирм..
10. Конкуренция и рыночные структуры.
11. Причины возникновения монополий. Виды монополий..
12. Потребности, блага, экономические ресурсы.
13. Предмет и метод микроэкономики как науки, ее функции.
14. Проблема выбора в экономике. Эффективность использования экономических ресурсов.
15. Общая и предельная полезность. Закон убывающей предельной полезности.
16. Потребительский выбор и максимизация благосостояния потребителя
17. Спрос. Кривая спроса. Закон спроса Эффект замещения и эффект дохода.
18. Предложение. Кривая предложения. Закон предложения. Величина изменения предложения.
19. Механизм установления рыночного равновесия.
20. Эластичность спроса и эластичность предложения. Влияние фактора времени на эластичность
21. Классификация издержек производства.
22. Анализ издержек на краткосрочном и долгосрочном периодах.
23. Общий, средний и предельный доход. Виды прибыли..
24. Производственная функция и ее свойства. Изокванта.
25. Предельная норма технологического замещения. Общий, средний и предельный продукт.
26. Эффект масштаба производства. Производственная функция Кобба-Дугласа.
27. Труд как фактор производства. Ценообразование на труд.
28. Рынок капитала и процентный доход.
29. Рынок земли. Экономическая рента.
30. Распределение доходов. Показатели дифференциации доходов
31. Особенности предмета и метода макроэкономики как науки
32. Основные макроэкономические показатели:, способы расчета и измерения
33. Совокупный спрос, его характер, кривая и эффекты
34. Совокупное предложение, его характер, кривая и состав
35. Основные макроэкономические модели общего равновесия
36. Деньги, их сущность и функции в макроэкономике
37. Денежные агрегаты макроэкономики
38. Модели кредитно-денежного рынка
39. Стадии макроэкономического цикла. Причины циклических колебаний
40. Инфляция, ее характер, сущность, виды, причины и последствия
41. Занятость и безработица, сущность, виды и причины безработицы
42. Влияние безработицы на объем реального ВВП. Закон Оукена.
43. Инфляция и безработица, кривая Филлипса, естественная безработица
44. Типы и факторы экономического роста
45. Сущность и функции государства в макроэкономике
46. Государственный бюджет в системе финансов государства
47. Сущность и виды налогов, кривая Лаффера
48. Теории международной торговли
49. Глобализация международной экономики, ее проблемы и решения
50. Место России в международной экономике

5.2. Темы письменных работ для проведения текущего контроля (эссе, рефераты, курсовые работы и др.)

Темы рефератов по «макроэкономике»

1. Проблемы наиболее точной оценки благосостояния нации.
2. совокупного спроса и совокупного предложения и полная занятость ресурсов.
3. Деформация экономического равновесия в современной России и пути его восстановления.
4. Равновесие совокупного спроса и совокупного предложения и полная занятость ресурсов.
5. Механизм достижения равновесного объема производства.

6. Модели мультипликатора.
7. Основные принципы политики государства в области занятости.
8. Экономическая свобода и характер функционирования рабочей силы в условиях рынка
9. Влияние зарплаты на совокупный спрос и предложение рабочей силы.
10. Проблемы определения допустимого уровня безработицы в экономике?
11. Роль денег в современной экономике
12. Типы денежных систем и их эволюция.
13. Денежные реформы в России.
14. Денежное предложение, спрос на деньги и денежный рынок.
15. Проблема равновесия и неравновесия на денежном рынке.
16. Современное состояние денежной системы России.
17. Банки и их роль в экономике.
18. Фондовый рынок и биржи.
19. Основные концепции денежно-кредитной политики.
20. Механизм воздействия денежно-кредитной политики на производство.
21. Особенности современной денежно-кредитной политики России.
22. Последствия для экономики денежно-кредитной и фискальной политики.
23. Материальная основа циклов.
24. Продолжительность циклов волны Кондратьева.
25. Современная теория циклов.
26. Антициклические мероприятия государств рыночной экономики.
27. Цели и задачи антиинфляционной политики.
28. Инфляция как многофакторный процесс.
29. Бюджет и бюджетная политика.
30. Финансовое регулирование экономики.

5.3. Фонд оценочных средств для проведения промежуточной аттестации

См приложение

Приложения

Приложение 1.  [ФОС Основы экономической теории.doc](#)

6. Учебно-методическое и информационное обеспечение дисциплины

6.1. Рекомендуемая литература

6.1.1. Основная литература

	Авторы	Заглавие	Издательство, год	Эл. адрес
Л1.1	С. Ф. Серегина	Макроэкономика: учебник для СПО	М. : Издательство Юрайт, 2018	www.biblio-online.ru/book/4C20795B-0F2C-48A1-A377-C8A680D8C459
Л1.2	Родина Г. А., Тарасова С. В. ; Под ред. Родиной Г.А., Тарасовой С.В.	ОСНОВЫ ЭКОНОМИКИ. МИКРОЭКОНОМИКА. Учебник для СПО: Гриф УМО СПО	М.:Издательство Юрайт, 2022	https://urait.ru/bcode/489840

6.1.2. Дополнительная литература

	Авторы	Заглавие	Издательство, год	Эл. адрес
Л2.1	С. Ф. Серегина	Макроэкономика. Сборник задач и упражнений : учебное пособие для СПО	М. : Издательство Юрайт, 2018	www.biblio-online.ru/book/93B3B431-590F-4D87-A701-D49AE5845970
6.2. Перечень ресурсов информационно-телекоммуникационной сети "Интернет"				
6.3. Перечень программного обеспечения				
Microsoft Windows 7 Professional, № 60674416 от 17.07.2012; Microsoft Office Professional Plus 2010, № 60674416 от 17.07.2012) Microsoft Windows Vista OEM				
6.4. Перечень информационных справочных систем				
Информационная справочная система: ИТС ПРОФ ВУЗ (в рамках договора № 126-3 от 01.04.2015 г.) СПС КонсультантПлюс (http://www.consultant.ru/) СПС Гарант (http://www.garant.ru/) Профессиональные базы данных: 1. Электронная библиотечная система Алтайского государственного университета (http://elibrary.asu.ru/); 2. Научная электронная библиотека elibrary (http://elibrary.ru)				

7. М а т е р и а л ь н о – т е х н и ч е с к о е о б е с п е ч е н и е д и с ц и п л и н ы

Аудитория	Назначение	Оборудование
Учебная аудитория	для проведения занятий лекционного типа, занятий семинарского типа (лабораторных и(или) практических), групповых и индивидуальных консультаций, текущего контроля и промежуточной аттестации, курсового проектирования (выполнения курсовых работ), проведения практик	Стандартное оборудование (учебная мебель для обучающихся, рабочее место преподавателя, доска)
№ 105 (филиал в г. Бийске)	помещение для самостоятельной работы обучающихся.	Учебная мебель; ноутбуки с подключением к информационно-телекоммуникационной сети «Интернет» и доступом в электронную информационно-образовательную среду.
№ 207 (филиал в г. Бийске)	помещение для хранения и профилактического обслуживания учебного оборудования.	Вспомогательное лабораторное оборудование; переносные ноутбуки.
№ 202 (филиал в г. Бийске)	кабинет экономики организации – учебная аудитория для проведения занятий всех видов (дисциплинарной, междисциплинарной и модульной	Учебная мебель; рабочее место преподавателя; доска магнитно-маркерная; кафедра; стенд; проектор; экран;

Аудитория	Назначение	Оборудование
	подготовки), групповых и индивидуальных консультаций, текущего контроля и промежуточной аттестации.	переносной ноутбук из аудитории № 207.

8. М е т о д и ч е с к и е у к а з а н и я д л я о б у ч а ю щ и х с я п о о с в о е н и ю д и с ц и п л и н ы

Планирование и организация времени, необходимого для изучения дисциплины. Важным условием успешного освоения дисциплины «Основы экономической теории» является создание системы правильной организации труда, позволяющей распределить учебную нагрузку равномерно в соответствии с графиком образовательного процесса. Большую помощь в этом может оказать составление плана работы на семестр, месяц, неделю, день. Его наличие позволит подчинить свободное время целям учебы, что позволит сделать обучение более эффективным. Наличие самоконтроля, является необходимым условием успешной учебы. Все задания к практическим занятиям, а также задания, вынесенные на самостоятельную работу, рекомендуется выполнять непосредственно после соответствующей темы лекционного курса, что способствует лучшему усвоению материала, позволяет своевременно выявить и устранить «пробелы» в знаниях.

Подготовка к лекциям

В ходе лекционных занятий вести конспектирование учебного материала. Обращать внимание на категории, формулировки, раскрывающие содержание тех или иных явлений и процессов, научные выводы и практические рекомендации. Желательно оставить в рабочих конспектах поля, на которых делать пометки из рекомендованной литературы, дополняющие материал прослушанной лекции, а также подчеркивающие особую важность тех или иных теоретических положений. Целесообразно разработать собственную систему сокращений, аббревиатур и символов. Задавать преподавателю уточняющие вопросы с целью уяснения теоретических положений, разрешения спорных ситуаций. Дорабатывать свой конспект лекции, делая в нем соответствующие записи из литературы, рекомендованной преподавателем и предусмотренной учебной программой - в ходе подготовки к семинарам изучить основную литературу, ознакомиться с дополнительной литературой, новыми публикациями в периодических изданиях: журналах, газетах и т.д. При этом учесть рекомендации преподавателя и требования учебной программы. Конспектирование лекций – сложный вид аудиторной работы, предполагающий интенсивную умственную деятельность студента. Конспект является полезным тогда, когда записано самое существенное и сделано это самим обучающимся. Не надо стремиться записать дословно всю лекцию. Такое «конспектирование» приносит больше вреда, чем пользы. Целесообразно вначале понять основную мысль, излагаемую лектором, а затем записать ее. Желательно запись осуществлять на одной странице листа или оставляя поля, на которых позднее, при самостоятельной работе с конспектом, можно сделать дополнительные записи, отметить непонятные места.

Подготовка к практическим занятиям.

Подготовку к каждому практическому занятию студент должен начать с ознакомления с планом практического занятия, который отражает содержание предложенной темы. Тщательное продумывание и изучение вопросов плана основывается на проработке текущего материала лекции, а затем изучения обязательной и дополнительной литературы, рекомендованной к данной теме. В процессе подготовки к практическим занятиям, студентам необходимо обратить особое внимание на самостоятельное изучение рекомендованной литературы. При всей полноте конспектирования лекции в ней невозможно изложить весь материал из-за лимита аудиторных часов. Поэтому самостоятельная работа с учебниками, учебными пособиями, научной, справочной литературой, материалами периодических изданий и Интернета является наиболее эффективным методом получения дополнительных знаний, позволяет значительно активизировать процесс овладения информацией, способствует более глубокому усвоению изучаемого материала, формирует у студентов свое отношение к конкретной проблеме.

Подготовка к промежуточной и итоговой аттестации.

При изучении данной дисциплины с учетом использования балльно-рейтинговой системы студент должен сдать контрольные и индивидуальные работы. Итоговая аттестация проводится в форме экзамена.

В целом оценка ставится, как взвешенное среднее оценок полученных во время текущего контроля и оценки, полученных при ответе на вопросы билета, с учетом весовых коэффициентов.

При подготовке к промежуточной аттестации целесообразно:

внимательно изучить перечень вопросов и определить, в каких источниках находятся сведения, необходимые для ответа на них;

внимательно прочитать рекомендованную литературу;

составить краткие конспекты ответов (планы ответов);

порешать основные типовые задачи.

МИНОБРНАУКИ РОССИИ

федеральное государственное бюджетное образовательное учреждение высшего образования
«Алтайский государственный университет»

Оценка эффективности бизнеса

рабочая программа дисциплины

Закреплена за кафедрой	Кафедра экономики и прикладной информатики (Бийск)		
Направление подготовки	38.02.06. Финансы		
Форма обучения	Очная		
Общая трудоемкость	0 ЗЕТ		
Учебный план	ФлБийск_38_02_06_Финансы-2021_9кл		
Часов по учебному плану	64	Виды контроля по семестрам	
в том числе:		зачеты:	6
аудиторные занятия	58		
самостоятельная работа	6		

Распределение часов по семестрам

Курс (семестр)	3 (6)		Итого	
	Неделя			
Вид занятий	УП	РПД	УП	РПД
Лекции	30	30	30	30
Практические	28	28	28	28

Сам. работа	6	6	6	6
Итого	64	64	64	64

Программу составил(и):
преподаватель, Уткина Людмила Васильевна

Рецензент(ы):
Канд.экон.наук, Доцент, Подольная Наталья Павловна

Рабочая программа дисциплины
Оценка эффективности бизнеса

разработана в соответствии с ФГОС:
Федеральный государственный образовательный стандарт среднего профессионального образования по специальности 38.02.06 ФИНАНСЫ (приказ Минобрнауки России от 05.02.2018 г. № 65)

составлена на основании учебного плана:
38.02.06 ФИНАНСЫ Профиль получаемого профессионального образования: социально-экономический
утвержденного учёным советом вуза от 26.06.2023 протокол № 4.

Рабочая программа одобрена на заседании кафедры
Кафедра экономики и прикладной информатики (Бийск)

Протокол от 26.06.2023 г. № 4
Срок действия программы: 20232024 уч. г.

Заведующий кафедрой

1. Цели освоения дисциплины

1.1.	формирование теоретических знаний и получение практических навыков проведения оценки эффективности бизнеса .
------	--

2. Место дисциплины в структуре ООП

Цикл (раздел) ООП: **ОПЦ**

3. Компетенции обучающегося, формируемые в результате освоения дисциплины

ОК 11.	Использовать знания по финансовой грамотности, планировать предпринимательскую деятельность в профессиональной сфере.
ПК 3.4.	Обеспечивать осуществление финансовых взаимоотношений с организациями, органами государственной власти и местного самоуправления;
ПК 4.2.	Осуществлять предварительный, текущий и последующий контроль хозяйственной деятельности объектов финансового контроля;

В результате освоения дисциплины обучающийся должен

3.1.	Знать:
3.1.1.	- получить целостное представление о фирме (предприятии) как основном субъекте предпринимательской деятельности, ее целях, функциях, структуре и ресурсах -понимать природу экономического поведения фирмы в различных временных горизонтах на основе общих закономерностей и принципах рынка.
3.2.	Уметь:
3.2.1.	- получить практические навыки постановки целей, задач и организации бизнеса и самостоятельному принятию эффективных решений; - готовить предложения по определению экономической эффективности имеющегося недвижимого имущества; - планировать предпринимательскую деятельность и отчитываться за нее.
3.3.	Иметь навыки и (или) опыт деятельности (владеть):
3.3.1.	Не предусмотрено

4. Структура и содержание дисциплины

Код занятия	Наименование разделов и тем	Вид занятия	Семестр	Часов	Компетенции	Литература
Раздел 1. Теоретические основы бизнеса						
1.1.	Понятие, цели и организация оценки бизнеса. Регулирование оценочной деятельности	Лекции	6	2	ПК 4.2., ПК 3.4., ОК 11.	Л1.1, Л2.1
1.2.	Регулирование оценочной деятельности	Практические	6	2	ПК 4.2., ПК 3.4., ОК 11.	Л1.1, Л2.1
1.3.	Применение доходного подхода к оценке бизнеса	Сам. работа	6	1	ПК 4.2., ПК 3.4., ОК 11.	Л1.1, Л2.1
Раздел 2. Теоретические аспекты понятия эффективность						
2.1.	Теоретические аспекты понятия эффективность	Лекции	6	2	ПК 4.2., ПК 3.4., ОК 11.	Л1.1, Л2.1
2.2.	Затратный подход к оценке эффективности бизнеса.	Практические	6	2	ПК 4.2., ПК 3.4., ОК 11.	Л1.1, Л2.1
2.3.	Особенности оценки бизнеса для конкретных целей	Сам. работа	6	1	ПК 4.2., ПК 3.4., ОК 11.	Л1.1, Л2.1
Раздел 3. Показатели эффективности использования материальных и трудовых ресурсов						

Код занятия	Наименование разделов и тем	Вид занятия	Семестр	Часов	Компетенции	Литература
3.1.	Показатели эффективности использования материальных ресурсов	Лекции	6	6	ПК 4.2., ПК 3.4., ОК 11.	Л1.1, Л2.1
3.2.	Показатели эффективности использования трудовых ресурсов	Практические	6	6	ПК 4.2., ПК 3.4., ОК 11.	Л1.1, Л2.1
3.3.	Классификация показателей эффективности использования материальных и трудовых ресурсов	Сам. работа	6	1	ПК 4.2., ПК 3.4., ОК 11.	Л1.1, Л2.1
Раздел 4. Роль затрат в определении эффективности бизнеса						
4.1.	Роль затрат в определении эффективности бизнеса	Лекции	6	6	ПК 4.2., ПК 3.4., ОК 11.	Л1.1, Л2.1
4.2.	Роль затрат в определении эффективности бизнеса	Практические	6	8	ПК 4.2., ПК 3.4., ОК 11.	Л1.1, Л2.1
4.3.	Итоговое заключение об оценке бизнеса	Сам. работа	6	1	ПК 4.2., ПК 3.4., ОК 11.	Л1.1, Л2.1
Раздел 5. Обобщающие показатели эффективности функционирования предприятия						
5.1.	Обобщающие показатели эффективности функционирования предприятия	Лекции	6	7	ПК 4.2., ПК 3.4., ОК 11.	Л1.1, Л2.1
5.2.	Анализ и оценка предприятий малого бизнеса	Практические	6	6	ПК 4.2., ПК 3.4., ОК 11.	Л1.1, Л2.1
5.3.	Общая характеристика эффективности как таковой.	Сам. работа	6	1	ПК 4.2., ПК 3.4., ОК 11.	Л1.1, Л2.1
Раздел 6. Оценка эффективности инвестиционной деятельности						
6.1.	Инвестиционная деятельность	Лекции	6	7	ПК 4.2., ПК 3.4., ОК 11.	Л1.1, Л2.1
6.2.	Роль инвестиционной составляющей в бизнесе	Практические	6	4	ПК 4.2., ПК 3.4., ОК 11.	Л1.1, Л2.1
6.3.	Перспективный план инвестиционного проекта	Сам. работа	6	1	ПК 4.2., ПК 3.4., ОК 11.	Л1.1, Л2.1

5. Ф о н д о ц е н о ч н ы х с р е д с т в

5.1. Контрольные вопросы и задания для проведения текущего контроля и промежуточной аттестации по итогам освоения дисциплины

1. Понятие бизнеса и предпринимательства.
2. Предпринимательство как экономическая деятельность, направленная на получение прибыли
3. Формы предпринимательства
4. Виды деятельности предприятия
5. Классификация предприятий по формам собственности
6. Малый бизнес и источники его финансирования
7. Понятие и порядок создания предприятия.
8. Классификация предприятий по характеру деятельности, по размерам и принадлежности капитала
9. Механизм государственного воздействия на предпринимательскую деятельность.
10. Факторы, влияющие на эффективность предприятия
11. Формирование и эффективность использования уставного капитала
12. Определение эффекта и эффективности производства.
13. Народнохозяйственная, природная, ожидаемая и фактическая эффективность.
14. Абсолютный и относительный эффект.
15. Технические и экономические аспекты эффективности.
16. Социальная эффективность
17. Относительные показатели эффективности деятельности предприятия.
18. Эффективность авансированных ресурсов и эффективность потребленных ресурсов.
19. Показатели эффективности использования основных средств.
20. Показатели интенсивного и экстенсивного использования оборудования.
21. Пути повышения эффективности использования основных средств.
22. Показатели оборачиваемости оборотных средств.
23. Пути повышения эффективности использования оборотных средств
24. Показатели производительности труда: выработка, трудоемкость.
25. Методика анализа эффективности использования трудовых ресурсов
26. Факторы и резервы роста производительности труда.
27. Классификация затрат, входящих в себестоимость.
28. Смета и калькуляция затрат.
29. Виды себестоимости
30. Оценка безубыточного объема производства различными методами.
31. Факторы и пути снижения себестоимости.
32. Функции и роль прибыли в рыночной в экономике.
33. Распределение и использование прибыли на предприятии.
34. Рентабельность – показатель эффективности работы предприятия.
35. Пути повышения прибыли и рентабельности.
36. Инвестиции, их экономическая сущность и виды.
37. Характеристика финансовых и реальных инвестиций.
38. Понятие инвестиционного проекта, его виды и жизненный цикл.
39. Разработка концепции инвестиционного проекта
40. Техничко-экономическое обоснование инвестиционного проекта
41. Основные принципы оценки инвестиционной привлекательности проектов.
42. Критерии и основные аспекты эффективности инвестиционных проектов.
43. Оценка финансовой состоятельности инвестиционных проектов.
44. Оценка экономической эффективности инвестиционных проектов.

5.2. Темы письменных работ для проведения текущего контроля (эссе, рефераты, курсовые работы и др.)

см. приложение

5.3. Фонд оценочных средств для проведения промежуточной аттестации

см. приложение

Приложения

Приложение 1.  [ФОС ОЭБ.docx](#)

6. Учебно-методическое и информационное обеспечение дисциплины

6.1. Рекомендуемая литература

6.1.1. Основная литература

	Авторы	Заглавие	Издательство, год	Эл. адрес
Л1.1	Кулагин А. А.	Анализ и диагностика финансово-хозяйственной деятельности предприятия. : Практикум : учебное пособие для СПО	Юрайт, 2018	www.biblio-online.ru/book/A0148182-B1AD-4B49-BA07-FF7961C25006

6.1.2. Дополнительная литература

	Авторы	Заглавие	Издательство, год	Эл. адрес
Л2.1	Шадрина Г. В.	Анализ финансово-хозяйственной деятельности : учебник для СПО	Юрайт, 2022	https://urait.ru/book/analiz-finansovo-hozyaystvennoy-deyatelnosti-491661

6.2. Перечень ресурсов информационно-телекоммуникационной сети "Интернет"

	Название	Эл. адрес
Э1	Оценка эффективности бизнеса	https://portal.edu.asu.ru/course/view.php?id=5052

6.3. Перечень программного обеспечения

MicrMicrosoft Windows Vista OEMosoft Windows 7 Professional, № 60674416 от 17.07.2012;
Microsoft Office Professional Plus 2010, № 60674416 от 17.07.2012)

6.4. Перечень информационных справочных систем

Информационная справочная система:
ИТС ПРОФ ВУЗ (в рамках договора № 126-3 от 01.04.2015 г.)
СПС КонсультантПлюс (<http://www.consultant.ru/>)
СПС Гарант (<http://www.garant.ru/>)
Профессиональные базы данных:
1. Электронная библиотечная система Алтайского государственного университета (<http://elibrary.asu.ru/>);
2. Научная электронная библиотека elibrary (<http://elibrary.ru>)

7. Материально-техническое обеспечение дисциплины

Аудитория	Назначение	Оборудование
№ 202 (филиал в г. Бийске)	кабинет междисциплинарных курсов – учебная аудитория для проведения занятий лекционного типа; занятий семинарского типа (лабораторных и(или) практических); групповых и индивидуальных консультаций, текущего контроля и промежуточной аттестации.	Учебная мебель; рабочее место преподавателя; доска магнитно-маркерная; кафедра; проектор; экран; переносной ноутбук из аудитории № 207.
№ 207 (филиал в г. Бийске)	помещение для хранения и профилактического обслуживания учебного оборудования.	Вспомогательное лабораторное оборудование; переносные ноутбуки.
№ 105 (филиал в г. Бийске)	помещение для самостоятельной работы обучающихся.	Учебная мебель; ноутбуки с подключением к информационно-телекоммуникационной сети «Интернет» и доступом в электронную информационно-образовательную среду.
Учебная аудитория	для проведения занятий лекционного типа, занятий семинарского типа (лабораторных и(или) практических), групповых и индивидуальных консультаций, текущего контроля и промежуточной аттестации, курсового проектирования (выполнения курсовых работ), проведения практик	Стандартное оборудование (учебная мебель для обучающихся, рабочее место преподавателя, доска)

8. М е т о д и ч е с к и е у к а з а н и я д л я о б у ч а ю щ и х с я п о о с в о е н и ю д и с ц и п л и н ы

Планирование и организация времени, необходимого для изучения дисциплины. Важным условием успешного освоения дисциплины «Оценка эффективности бизнеса» является создание системы правильной организации труда, позволяющей распределить учебную нагрузку равномерно в соответствии с графиком образовательного процесса. Большую помощь в этом может оказать составление плана работы на семестр, месяц, неделю, день. Его наличие позволит подчинить свободное время целям учебы, что позволит сделать обучение более эффективным. Наличие самоконтроля, является необходимым условием успешной учебы. Все задания к практическим занятиям, а также задания, вынесенные на самостоятельную работу, рекомендуется выполнять непосредственно после соответствующей темы лекционного курса, что способствует лучшему усвоению материала, позволяет своевременно выявить и устранить «пробелы» в знаниях.

Подготовка к лекциям

В ходе лекционных занятий вести конспектирование учебного материала. Обращать внимание на категории, формулировки, раскрывающие содержание тех или иных явлений и процессов, научные выводы и практические рекомендации. Желательно оставить в рабочих конспектах поля, на которых делать пометки из рекомендованной литературы, дополняющие материал прослушанной лекции, а также подчеркивающие особую важность тех или иных теоретических положений. Целесообразно разработать собственную систему сокращений, аббревиатур и символов. Задавать преподавателю уточняющие вопросы с целью уяснения теоретических положений, разрешения спорных ситуаций. Дорабатывать свой конспект лекции, делая в нем соответствующие записи из литературы, рекомендованной преподавателем и предусмотренной учебной программой - в ходе подготовки к семинарам изучить основную литературу, ознакомиться с дополнительной литературой, новыми публикациями в периодических изданиях: журналах, газетах и т.д. При этом учесть рекомендации преподавателя и требования учебной программы. Конспектирование лекций – сложный вид аудиторной работы,

предполагающий интенсивную умственную деятельность студента. Конспект является полезным тогда, когда записано самое существенное и сделано это самим обучающимся. Не надо стремиться записать дословно всю лекцию. Такое «конспектирование» приносит больше вреда, чем пользы. Целесообразно вначале понять основную мысль, излагаемую лектором, а затем записать ее. Желательно запись осуществлять на одной странице листа или оставляя поля, на которых позднее, при самостоятельной работе с конспектом, можно сделать дополнительные записи, отметить непонятные места.

Подготовка к практическим занятиям.

Подготовку к каждому практическому занятию студент должен начать с ознакомления с планом практического занятия, который отражает содержание предложенной темы. Тщательное продумывание и изучение вопросов плана основывается на проработке текущего материала лекции, а затем изучения обязательной и дополнительной литературы, рекомендованной к данной теме. В процессе подготовки к практическим занятиям, студентам необходимо обратить особое внимание на самостоятельное изучение рекомендованной литературы. При всей полноте конспектирования лекции в ней невозможно изложить весь материал из-за лимита аудиторных часов. Поэтому самостоятельная работа с учебниками, учебными пособиями, научной, справочной литературой, материалами периодических изданий и Интернета является наиболее эффективным методом получения дополнительных знаний, позволяет значительно активизировать процесс овладения информацией, способствует более глубокому усвоению изучаемого материала, формирует у студентов свое отношение к конкретной проблеме.

Подготовка к промежуточной и итоговой аттестации.

При изучении данной дисциплины с учетом использования балльно-рейтинговой системы студент должен сдать все практические занятия. Итоговая аттестация проводится в форме дифференциального зачета.

В целом оценка ставится, как взвешенное среднее оценок полученных во время текущего контроля и оценки, полученных при ответе на вопросы билета, с учетом весовых коэффициентов.

При подготовке к промежуточной аттестации целесообразно:

- внимательно изучить перечень вопросов и определить, в каких источниках находятся сведения, необходимые для ответа на них;
- внимательно прочитать рекомендованную литературу;
- составить краткие конспекты ответов (планы ответов);
- порешать основные типовые задачи.

МИНОБРНАУКИ РОССИИ

федеральное государственное бюджетное образовательное учреждение высшего
образования
«Алтайский государственный университет»

Проектная деятельность и управление проектами

рабочая программа дисциплины

Закреплена за кафедрой **Кафедра экономики и прикладной информатики (Бийск)**

Направление подготовки **38.02.06. Финансы**

Форма обучения **Очная**

Общая трудоемкость **0 ЗЕТ**

Учебный план **ФлБийск_38_02_06_Финансы-2021_9кл**

Часов по учебному плану 106
в том числе:

аудиторные занятия 102
самостоятельная работа 4

Виды контроля по семестрам
диф. зачеты: 6

Распределение часов по семестрам

Курс (семестр)	3 (6)		Итого	
	14			
Неделя	УП	РПД	УП	РПД
Лекции	44	44	44	44
Практические	58	58	58	58
Сам. работа	4	4	4	4
Итого	106	106	106	106

Программу составил(и):

преподаватель высшей категории, Преподаватель СПО, Булгакова Ирина Викторовна

Рецензент(ы):

Преод., Кураев Максим Иванович

Рабочая программа дисциплины

Проектная деятельность и управление проектами

разработана в соответствии с ФГОС:

Федеральный государственный образовательный стандарт среднего профессионального образования по специальности 38.02.06 ФИНАНСЫ (приказ Минобрнауки России от 05.02.2018 г. № 65)

составлена на основании учебного плана:

38.02.06 ФИНАНСЫ Профиль получаемого профессионального образования: социально-экономический

утвержденного учёным советом вуза от 26.06.2023 протокол № 4.

Рабочая программа одобрена на заседании кафедры

Кафедра экономики и прикладной информатики (Бийск)

Протокол от 06.06.2023 г. № 6

Срок действия программы: 20232024 уч. г.

Заведующий кафедрой

1. Цели освоения дисциплины

1.1.	Содержание программы учебной дисциплины «Проектная деятельность и управление проектами» направлено на достижение следующих целей: -ознакомление студентов с историей развития методов управления проектами; -изучение научных, теоретических и методических основ системы управления проектами; -изучение методических подходов к принятию решений по выработке концепции проекта, его структуризации и оценке; -изучение роли и функций проектного менеджера на различных этапах жизненного цикла проекта; -знакомство с организационными формами управления проектами и методами их разработки и оптимизации; -изучение инструментария планирования и контроля хода выполнения проекта; -приобретение и развитие навыков исследовательской и творческой работы, экономического моделирования проектов с применением программных средств.
------	---

2. Место дисциплины в структуре ООП

Цикл (раздел) ООП: **ОПЦ**

3. Компетенции обучающегося, формируемые в результате освоения дисциплины

ОК 01.	Выбирать способы решения задач профессиональной деятельности применительно к различным контекстам;
ОК 02.	Осуществлять поиск, анализ и интерпретацию информации, необходимой для выполнения задач профессиональной деятельности;
ОК 03.	Планировать и реализовывать собственное профессиональное и личностное развитие;
ОК 04.	Работать в коллективе и команде, эффективно взаимодействовать с коллегами, руководством, клиентами;
ОК 09.	Использовать информационные технологии в профессиональной деятельности;

В результате освоения дисциплины обучающийся должен

3.1.	Знать:
3.1.1.	-основные принципы и методы организации, планирования и управления проектами; -терминологию и основные нормы и стандарты, регулирующие деятельность организаций в области планирования и управления проектами; -принципы разработки концепции и целей проекта; -процедуру структуризации проекта; -порядок разработки сметы проекта; -процедуру подготовки и заключения контрактов, организации оптимальной процедуры закупок и поставок; -принципы управления рисками проекта. -методики управления временем и стоимостью проекта; -методы контроля за ходом реализации проекта.

	методы контроля за ходом реализации проекта; особенности управления проектами в профессиональной сфере.
3.2.	Уметь:
3.2.1.	-осуществить системное планирование проекта на всех фазах его жизненного цикла; -рассчитать график проекта с помощью инструментов календарного и сетевого планирования; -управлять взаимодействиями в проекте; -обеспечить эффективный контроль и регулирование, а также управление изменениями; -использовать программные продукты для целей управления проектами; -применять полученные в процессе обучения знания в практической деятельности по планированию и организации проектов в организациях.
3.3.	Иметь навыки и (или) опыт деятельности (владеть):
3.3.1.	-методами планирования проектов; -методами бюджетирования проектов; -методами анализа проектов; -методами контроля за ходом реализации проектов.

4. Структура и содержание дисциплины

Код занятия	Наименование разделов и тем	Вид занятия	Семестр	Часов	Компетенции	Литература
Раздел 1. ИСТОРИЯ И КОНЦЕПЦИЯ УПРАВЛЕНИЯ ПРОЕКТАМИ.						
1.1.	Введение в дисциплину.	Лекции	6	2	ОК 09., ОК 04., ОК 03., ОК 02., ОК 01.	Л2.1, Л1.1
1.2.	Краткая история управления проектами.	Лекции	6	2	ОК 09., ОК 04., ОК 03., ОК 02., ОК 01.	Л2.1, Л1.1
Раздел 2. ВВЕДЕНИЕ В УПРАВЛЕНИЕ ПРОЕКТАМИ.						
2.1.	Понятие проекта. Понятие управление проектом.	Лекции	6	2	ОК 09., ОК 04., ОК 03., ОК 02., ОК 01.	Л2.1, Л1.1
2.2.	Классификация проектов. Понятие жизненного цикла.	Лекции	6	4	ОК 09., ОК 04., ОК 03., ОК 02., ОК 01.	Л2.1, Л1.1
2.3.	Практическая работа №1. Основные компоненты проекта Практическая	Практические	6	12	ОК 09., ОК 04., ОК 03., ОК 02., ОК 01.	Л2.1, Л1.1

Код занятия	Наименование разделов и тем	Вид занятия	Семестр	Часов	Компетенции	Литература
	работа №2. Планирование индивидуального проекта. Практическая работа №3 Классификация проекта. Основные этапы работы над проектом					
2.4.	Проработка конспекта лекций. Подготовка к практической работе.	Сам. работа	6	2	ОК 09., ОК 04., ОК 03., ОК 02., ОК 01.	Л2.1, Л1.1
Раздел 3. УПРАВЛЕНИЕ СОДЕРЖАНИЕМ, ВРЕМЕНИ И СТОИМОСТЬЮ ПРОЕКТА.						
3.1.	Инициация проекта.	Лекции	6	2	ОК 09., ОК 04., ОК 03., ОК 02., ОК 01.	Л2.1, Л1.1
3.2.	Концепция проекта. Предварительная проработка целей и задач.	Лекции	6	4	ОК 09., ОК 04., ОК 03., ОК 02., ОК 01.	Л2.1, Л1.1
3.3.	Практическая работа №4-5. Инициализация и планирование собственного проекта	Практические	6	8	ОК 09., ОК 04., ОК 03., ОК 02., ОК 01.	Л2.1, Л1.1
3.4.	Календарный план проекта	Лекции	6	4	ОК 09., ОК 04., ОК 03., ОК 02., ОК 01.	Л2.1, Л1.1
3.5.	Практическая работа №6. Разработка календарного плана реализации проекта	Практические	6	4	ОК 09., ОК 04., ОК 03., ОК 02., ОК 01.	Л2.1, Л1.1
3.6.	Понятие и виды бюджета	Лекции	6	4	ОК 09., ОК 04., ОК 03., ОК 02., ОК 01.	Л2.1, Л1.1
3.7.	Практическая работа №7.	Практические	6	4	ОК 09., ОК 04., ОК 03.,	Л1.1

Код занятия	Наименование разделов и тем	Вид занятия	Семестр	Часов	Компетенции	Литература
	Планирование бюджета проекта.				ОК 02., ОК 01.	
Раздел 4. УПРАВЛЕНИЕ ЧЕЛОВЕЧЕСКИМИ РЕСУРСАМИ, КАЧЕСТВОМ И РИСКАМИ.						
4.1.	Участники и команда проекта. Схема реализации проекта.	Лекции	6	4	ОК 09., ОК 04., ОК 03., ОК 02., ОК 01.	Л2.1, Л1.1
4.2.	Управление качеством проекта	Лекции	6	2	ОК 09., ОК 04., ОК 03., ОК 02., ОК 01.	Л2.1, Л1.1
4.3.	Основные типы факторов риска. Общая классификация рисков.	Лекции	6	2	ОК 09., ОК 04., ОК 03., ОК 02., ОК 01.	Л2.1, Л1.1
4.4.	Процесс управления рисками.	Лекции	6	2	ОК 09., ОК 04., ОК 03., ОК 02., ОК 01.	Л2.1, Л1.1
4.5.	Практическая работа №8. Ресурсное обеспечение проекта. Возможные риски	Практические	6	4	ОК 09., ОК 04., ОК 03., ОК 02., ОК 01.	Л2.1, Л1.1
4.6.	Проработка конспекта лекций. Подготовка к практической работе.	Сам. работа	6	2	ОК 09., ОК 04., ОК 03., ОК 02., ОК 01.	Л2.1, Л1.1
Раздел 5. УПРАВЛЕНИЕ ИЗМЕНЕНИЯМИ ПРОЕКТА. ВЫПОЛНЕНИЕ И ЗАВЕРШЕНИЕ ПРОЕКТА.						
5.1.	Управление изменениями проекта.	Лекции	6	2	ОК 09., ОК 04., ОК 03., ОК 02., ОК 01.	Л2.1, Л1.1
5.2.	Практическая работа №9, 10. разработка проектных документов: паспорта и плана проекта.	Практические	6	8	ОК 09., ОК 04., ОК 03., ОК 02., ОК 01.	Л2.1, Л1.1

Код занятия	Наименование разделов и тем	Вид занятия	Семестр	Часов	Компетенции	Литература
5.3.	Реализации проекта.	Лекции	6	2	ОК 09., ОК 04., ОК 03., ОК 02., ОК 01.	Л2.1, Л1.1
5.4.	Виды контроля. Меры по устранению типичных проблем проекта.	Лекции	6	2	ОК 09., ОК 04., ОК 03., ОК 02., ОК 01.	Л2.1, Л1.1
5.5.	Завершение проекта. Подготовка проекта к защите	Лекции	6	4	ОК 09., ОК 04., ОК 03., ОК 02., ОК 01.	Л2.1, Л1.1
5.6.	Практическая работа №11. Подготовка проекта к защите	Практические	6	4	ОК 09., ОК 04., ОК 03., ОК 02., ОК 01.	Л2.1, Л1.1
5.7.	Практическая работа №12-13. Подготовка публичного выступления и оформление презентации проекта в Microsoft Office PowerPoint.	Практические	6	8	ОК 09., ОК 04., ОК 03., ОК 02., ОК 01.	Л2.1, Л1.1
5.8.	Защита проекта	Практические	6	6	ОК 09., ОК 04., ОК 03., ОК 02., ОК 01.	Л2.1, Л1.1

5. Ф о н д о ц е н о ч н ы х с р е д с т в

5.1. Контрольные вопросы и задания для проведения текущего контроля и промежуточной аттестации по итогам освоения дисциплины

Лекция 1. ИСТОРИЯ И КОНЦЕПЦИЯ УПРАВЛЕНИЯ ПРОЕКТАМИ

1. Назовите основные этапы развития проектной деятельности за рубежом.
2. Назовите основные этапы развития проектной деятельности в России.
3. В каких отраслях экономики управление проектами применяется наиболее широко?
4. В каком направлении расширялась область применения проектной деятельности?

Лекция 2. ВВЕДЕНИЕ В УПРАВЛЕНИЕ ПРОЕКТАМИ

1. Дайте определение проекта.
2. Дайте определение управления проектами.
3. Каковы основные признаки проектной деятельности?
4. В чем состоит отличие проектов и бизнес-процессов?
5. В чем состоит различие требований к функциональным и проектным менеджерам?
6. Приведите пример проекта и дайте его полную классификацию.
7. Зачем нужна классификация проектов?

8. Что такое среда проекта?
9. Что включает в себя непосредственное окружение проекта?

Лекция 3. УПРАВЛЕНИЕ СОДЕРЖАНИЕМ ПРОЕКТА

1. Назовите этапы жизненного цикла проекта.
2. Каковы основные причины появления проектов?
3. Как построить презентацию проекта?
4. Что включает в себя описание проекта?
5. Почему описание проекта должно включать в себя мотивы (причины) инициации проекта?
6. Что в описании проекта помогает очертить его границы?
7. Какие особые условия могут диктоваться обстоятельствами? Приведите пример.

Лекция 4. УПРАВЛЕНИЕ ВРЕМЕНЕМ

1. Какие инструменты управления временем вы знаете?
2. Что такое план проекта? Что он должен включать?
3. Что такое декомпозиция задач?
4. Что такое трудоемкость, каковы единицы ее измерения?
5. Чем трудоемкость отличается от времени выполнения задачи?
6. Что такое контрольные точки?
7. Что такое резерв времени, от чего он зависит?

Лекция 5. УПРАВЛЕНИЕ СТОИМОСТЬЮ

1. Что такое управление стоимостью проекта?
2. Какие инструменты управления стоимостью вы знаете?
3. Какие стадии проходит формирование бюджета?
4. В чем отличие бюджета от сметы?
5. Какие виды расходов существуют в проекте?
6. Что такое расходы на персонал?
7. Что такое расходы на выполнение работ по проекту?
8. Что такое организационные расходы?
9. Можно ли в целях экономии средств обойтись без организационных расходов?
10. Что такое фиксированные и переменные расходы?
11. Для чего в бюджете проекта необходимо разделять фиксированные и переменные расходы?
12. Для чего нужна таблица анализа ресурсов?
13. Что такое график использования денежных средств?
14. Для чего нужен график использования денежных средств?
15. Что такое резерв бюджета?
16. От чего зависит величина резерва бюджета?

Лекция 6. УПРАВЛЕНИЕ ЧЕЛОВЕЧЕСКИМИ РЕСУРСАМИ

1. Кто такие участники проекта?
2. Могут ли роли участников совпадать?
3. Кто является главным участником проекта? Почему?
4. Как формируется структура команды проекта?
5. По каким принципам подбирается команда проекта?
6. Каковы преимущества и недостатки совместительства для членов команды?
7. Каковы характеристик эффективной проектной группы?
8. Каковы важнейшие составляющие благоприятного социально-психологического климата?
9. Каковы стадии жизненного цикла команды?

Лекция 7. УПРАВЛЕНИЕ КАЧЕСТВОМ


1. Что такое качество?
2. Являются ли понятия «качественный» и «первосортный» тождественными? Почему?
3. Какие процессы включает в себя управление качеством?
4. Должно ли качество планироваться?
5. Какие аспекты управления качеством вы знаете?

Лекция 8. УПРАВЛЕНИЕ РИСКАМИ

1. Что такое риски?
2. Что включает в себя управление рисками?
3. Каковы этапы управления рисками?
4. Какие методы снижения рисков вы знаете?
5. Какие основные типы факторов риска вам известны?
6. Какие существуют подходы к классификации рисков?

Лекция 9. УПРАВЛЕНИЕ ИЗМЕНЕНИЯМИ

1. Что такое управление изменениями?

<p>2. Какие стадии включает в себя процесс контроля реализации изменений? 3. Что такое срок согласования изменения? 4. Кто принимает окончательное решение о внесении изменения в проект? 5. Должен ли заказчик визировать форму регистрации изменений? Зачем это нужно?</p> <p>Лекция 10. ВЫПОЛНЕНИЕ ПРОЕКТА</p> <p>1. Какие задачи стоят перед менеджером при реализации проекта? 2. Что включает в себя анализ текущего положения дел? 3. Как нужно собирать информацию для оценки хода работ? 4. Какие виды контроля вы знаете? 5. Что включают в себя текущие отчеты для заказчика? 6. Как часто нужно отчитываться перед заказчиком о ходе работ? 7. Какие способы ликвидации отставания по срокам вы знаете? 8. Какие существуют правила использования резерва времени? 9. Какие типичные проблемы могут возникать в проекте? 10. Нужно ли информировать заказчика о возникающих проблемах?</p> <p>Лекция 11. ЗАВЕРШЕНИЕ ПРОЕКТА</p> <p>1. Что такое завершение проекта? 2. Что включает в себя завершение договорных обязательств? 3. Как происходит освобождение персонала из проекта? 4. Что включает в себя анализ проекта? 5. Нужно ли анализировать незавершенные и неосуществленные проекты? 6. Что такое руины проекта?</p>
5.2. Темы письменных работ для проведения текущего контроля (эссе, рефераты, курсовые работы и др.)
Не предусмотрено
5.3. Фонд оценочных средств для проведения промежуточной аттестации
Закреплен в приложении
Приложения
Приложение 1.  ФОС Проектная деятельность и управление проектами.doc

6. Учебно-методическое и информационное обеспечение дисциплины

6.1. Рекомендуемая литература				
6.1.1. Основная литература				
	Авторы	Заглавие	Издательство, год	Эл. адрес
Л1.1	Балашов А.И., Рогова Е.М., Тихонова М.В., Ткаченко Е.А.	УПРАВЛЕНИЕ ПРОЕКТАМИ. Учебник и практикум для СПО: Гриф УМО СПО	М.:Издательство Юрайт, 2018	https://biblio-online.ru /book/F4F7AF2D-5A C7-494F-8B75-6AE3 A9B087EF
6.1.2. Дополнительная литература				
	Авторы	Заглавие	Издательство, год	Эл. адрес
Л2.1	Зуб А.Т.	УПРАВЛЕНИЕ ПРОЕКТАМИ. Учебник и практикум	М.:Издательство Юрайт, 2018	https://biblio-online.ru /book/D14EDC2D-83 96-4303-97B9-D53FD

		для СПО: Гриф УМО СПО		6D2E9E2
6.2. Перечень ресурсов информационно-телекоммуникационной сети "Интернет"				
	Название		Эл. адрес	
Э1	Курс в Moodle "Проектная деятельность и управление проектами"		https://portal.edu.asu.ru/course/view.php?id=9847	
6.3. Перечень программного обеспечения				
Microsoft Windows 7 Professional, № 60674416 от 17.07.2012; Microsoft Office Professional Plus 2010, № 60674416 от 17.07.2012; Open Office http://www.openoffice.org/license.html ; Microsoft Windows Vista OEM.				
6.4. Перечень информационных справочных систем				
Информационная справочная система: ИТС ПРОФ ВУЗ (в рамках договора № 126-3 от 01.04.2015 г.) СПС КонсультантПлюс (http://www.consultant.ru/) СПС Гарант (http://www.garant.ru/) Профессиональные базы данных: 1. Электронная библиотечная система Алтайского государственного университета (http://elibrary.asu.ru/); 2. Научная электронная библиотека elibrary (http://elibrary.ru).				

7. М а т е р и а л ь н о - т е х н и ч е с к о е о б е с п е ч е н и е д и с ц и п л и н ы

Аудитория	Назначение	Оборудование
№ 202 (филиал в г. Бийске)	кабинет экономики организации – учебная аудитория для проведения занятий всех видов (дисциплинарной, междисциплинарной и модульной подготовки), групповых и индивидуальных консультаций, текущего контроля и промежуточной аттестации.	Учебная мебель; рабочее место преподавателя; доска магнитно-маркерная; кафедра; стенд; проектор; экран; переносной ноутбук из аудитории № 207.
№ 105 (филиал в г. Бийске)	помещение для самостоятельной работы обучающихся.	Учебная мебель; ноутбуки с подключением к информационно-телекоммуникационной сети «Интернет» и доступом в электронную информационно-образовательную среду.

8. М е т о д и ч е с к и е у к а з а н и я д л я о б у ч а ю щ и х с я п о о с в о е н и ю д и с ц и п л и н ы

Важным условием успешного освоения дисциплины «Математика» является создание системы правильной организации труда, позволяющей распределить учебную нагрузку равномерно в соответствии с графиком образовательного процесса. Большую помощь в этом может оказать составление плана работы на семестр, месяц, неделю, день. Его наличие позволит подчинить свободное время целям учебы, что позволит сделать обучение более эффективным. Наличие самоконтроля, является

необходимым условием успешной учебы. Основными формами технологии изучения дисциплины «Математика» являются лекции, практические (семинарские) занятия, самостоятельная работа, консультации. К каждому занятию требуется серьезная подготовка. Подготовка к лекциям: В ходе лекционных занятий необходимо вести конспектирование учебного материала. Обращать внимание на категории, формулировки, раскрывающие содержание тех или иных явлений и процессов, научные выводы и практические рекомендации. Желательно оставить в рабочих конспектах поля, на которых делать пометки из рекомендованной литературы, дополняющие материал прослушанной лекции, а также подчеркивающие особую важность тех или иных теоретических положений. Целесообразно разработать собственную систему сокращений, аббревиатур и символов, задавать преподавателю уточняющие вопросы с целью уяснения теоретических положений, разрешения спорных ситуаций. Записи в конспекте должны быть сделаны чисто, аккуратно и расположены в определенном порядке. Хорошее внешнее оформление конспекта лекции не только приучит к необходимому в работе порядку, но и позволит избежать многочисленных ошибок, которые происходят из-за небрежных, беспорядочных записей.

Подготовка к практическим занятиям. Подготовку к каждому практическому занятию необходимо начинать с ознакомления с планом практического занятия, который отражает содержание предложенной темы. Тщательное продумывание и изучение вопросов плана основывается на проработке текущего теоретического материала и решения практической части. Теоретический материал включает основные формулы, определения, теоремы, с которыми познакомились на аудиторном занятии и, которые должны быть записаны, желательно, в отдельную тетрадь для теории; изучения обязательной и дополнительной литературы, рекомендованной к данной теме. Самостоятельная работа с учебниками, учебными пособиями, научной, справочной литературой, материалами периодических изданий и Интернета является наиболее эффективным методом получения дополнительных знаний, позволяет значительно активизировать процесс овладения информацией, способствует более глубокому усвоению изучаемого материала, формирует свое отношение к конкретной проблеме.

Рекомендации по работе с литературой:

1. Важно читать вдумчиво, неторопливо с «мысленной проработкой» материала. Прочитайте текст не менее двух раз.
2. Научиться выделять главное в тексте, основные аргументы, выводы, улавливать проблематичный характер утверждений, особое внимание следует обращать на определение основных понятий. Попробуйте воспроизвести текст, закрыв книгу.
3. Просмотрите текст еще раз, делая вывод формул, доказательства теорем самостоятельно. Следует переходить к следующему вопросу только после правильного понимания предыдущего, производя на бумаге все вычисления (в том числе и те, которые ради краткости опущены в учебнике).
4. При работе с источниками и литературой важно уметь: сопоставлять, сравнивать, классифицировать, группировать, систематизировать информацию в соответствии с определенной учебной задачей; обобщать и оценивать полученную информацию; фиксировать основное содержание, формулировать, устно и письменно основную идею; составлять план, выделять основные формулы, уметь выводить их на основе полученных знаний.

Рекомендации по обеспечению самостоятельной работы:

1. Учитесь преодолевать самый высокий уровень непонимания материала («непонятно, что непонятно»).
2. При разборе примеров в аудитории или при выполнении домашних заданий целесообразно каждый шаг обосновывать теми или иными теоретическими положениями.
3. При изучении теоретического материала не задерживайте внимания на трудных и непонятных местах, смело их пропускайте и двигайтесь дальше, а затем возвращайтесь к тому, что было пропущено (часто последующее проясняет предыдущее).
4. С первых студенческих дней конструируйте собственный стиль понимания сути изучаемого материала. Математические дисциплины в этой ситуации являются наиболее успешным полигоном.

Консультации:

1. Если в процессе работы над изучением теоретического материала или при решении задач у студента возникают вопросы, разрешить которые самостоятельно не удастся (неясность терминов, формулировок теорем, отдельных задач и др.), то он может обратиться к преподавателю для получения от него письменной или устной консультации.
2. В своих запросах студент должен точно указать, в чем он испытывает затруднение. Если он

не разобрался в теоретических объяснениях, или в доказательстве теоремы, или в выводе формулы по учебнику, то нужно указать, какой это учебник, год его издания и страницу, где рассмотрен затрудняющий его вопрос, и что именно его затрудняет. Если студент испытывает затруднение при решении задачи, то следует указать характер этого затруднения, привести предполагаемый план решения.

3. За консультацией следует обращаться и при сомнении в правильности ответов на вопросы для самопроверки.

МИНОБРНАУКИ РОССИИ

федеральное государственное бюджетное образовательное учреждение высшего образования

«Алтайский государственный университет»

Статистика

рабочая программа дисциплины

Закреплена за кафедрой	Кафедра экономики и прикладной информатики (Бийск)		
Направление подготовки	38.02.06. Финансы		
Форма обучения	Очная		
Общая трудоемкость	0 ЗЕТ		
Учебный план	ФлБийск_38_02_06_Финансы-2021_9кл		
Часов по учебному плану	54	Виды контроля по семестрам	
в том числе:		экзамены: 3	
аудиторные занятия	46		
самостоятельная работа	8		

Распределение часов по семестрам

Курс (семестр)	2 (3)		Итого	
	16			
Неделя				
Вид занятий	УП	РПД	УП	РПД
Лекции	22	22	22	22
Практические	24	24	24	24
Сам. работа	8	8	8	8
Итого	54	54	54	54

Программу составил(и):
преподаватель, Уткина Людмила Васильевна

Рецензент(ы):
Канд.экон.наук, Подольная Наталья Павловна

Рабочая программа дисциплины
Статистика

разработана в соответствии с ФГОС:
Федеральный государственный образовательный стандарт среднего профессионального образования по специальности 38.02.06 ФИНАНСЫ (приказ Минобрнауки России от 05.02.2018 г. № 65)

составлена на основании учебного плана:
38.02.06 ФИНАНСЫ Профиль получаемого профессионального образования: социально-экономический
утвержденного учёным советом вуза от 26.06.2023 протокол № 4.

Рабочая программа одобрена на заседании кафедры
Кафедра экономики и прикладной информатики (Бийск)

Протокол от 26.06.2023 г. № 4
Срок действия программы: 20232024 уч. г.

Заведующий кафедрой

1. Ц е л и о с в о е н и я д и с ц и п л и н ы

1.1.	Ознакомление студентов с содержанием статистики как научной дисциплины, с ее основными понятиями, методологией и методиками расчета важнейших экономико-статистических показателей
------	--

2. М е с т о д и с ц и п л и н ы в с т р у к т у р е О О П

Цикл (раздел) ООП: **ОПЦ**

3. К о м п е т е н ц и и о б у ч а ю щ е г о с я , ф о р м и р у е м ы е в р е з у л ь т а т е о с в о е н и я д и с ц и п л и н ы

ОК 01.	Выбирать способы решения задач профессиональной деятельности применительно к различным контекстам;
ОК 02.	Осуществлять поиск, анализ и интерпретацию информации, необходимой для выполнения задач профессиональной деятельности;
ПК 3.1.	Планировать и осуществлять мероприятия по управлению финансовыми ресурсами организации;
ПК 4.2.	Осуществлять предварительный, текущий и последующий контроль хозяйственной деятельности объектов финансового контроля;

В результате освоения дисциплины обучающийся должен

3.1.	Знать:
3.1.1.	предмет, метод и задачи статистики; общие основы статистической науки; принципы организации государственной статистики; современные тенденции развития статистического учета; основные способы сбора, обработки, анализа и наглядного представления информации; основные формы и виды действующей статистической отчетности; технику расчета статистических показателей, характеризующих социально-экономические явления
3.2.	Уметь:
3.2.1.	собирать и регистрировать статистическую информацию; проводить первичную обработку и контроль материалов наблюдения; выполнять расчеты статистических показателей и формулировать основные выводы; осуществлять комплексный анализ изучаемых социально-экономических явлений и процессов, в том числе с использованием средств вычислительной техники;
3.3.	Иметь навыки и (или) опыт деятельности (владеть):
3.3.1.	Не предусмотрено

4. Структура и содержание дисциплины

Код занятия	Наименование разделов и тем	Вид занятия	Семестр	Часов	Компетенции	Литература
Раздел 1. 1.1 Предмет и методология статистики						
1.1.	Введение в курс статистики	Лекции	3	2	ПК 4.2., ПК 3.1., ОК 02., ОК 01.	Л2.1, Л1.1
1.2.	Практические занятия: тестирование, обсуждение вопросов темы.	Практические	3	1	ПК 4.2., ПК 3.1., ОК 02., ОК 01.	Л2.1, Л1.1
Раздел 2. 1.2 Статистические наблюдения Инструменты статистики						
2.1.	Виды и способы статистического наблюдения. Ошибки наблюдения и статистическая отчетность	Лекции	3	2	ПК 4.2., ПК 3.1., ОК 02., ОК 01.	Л2.1, Л1.1
2.2.	Практические занятия: тестирование, обсуждение вопросов темы, решение задач	Практические	3	1	ПК 4.2., ПК 3.1., ОК 02., ОК 01.	Л2.1, Л1.1, Л1.2


Код занятия	Наименование разделов и тем	Вид занятия	Семестр	Часов	Компетенции	Литература
Раздел 3. 1.3.Сводка и группировка данных						
3.1.	Методологические вопросы статистических группировок, их значение, задачи и виды	Лекции	3	4	ПК 4.2., ПК 3.1., ОК 02., ОК 01.	Л2.1, Л1.1
3.2.	Практические занятия: тестирование, обсуждение вопросов темы, решение задач	Практические	3	1	ПК 4.2., ПК 3.1., ОК 02., ОК 01.	Л2.1, Л1.1
3.3.	Подготовка к тестированию и практическому занятию	Сам. работа	3	2	ПК 4.2., ПК 3.1., ОК 02., ОК 01.	Л2.1, Л1.2
Раздел 4. 1.4. Способы наглядного представления статистических данных						
4.1.	Статистические таблицы.Графическое изображение статистических показателей.	Лекции	3	2	ПК 4.2., ПК 3.1., ОК 02., ОК 01.	Л2.1, Л1.1
4.2.	Практическое занятие: тестирование, обсуждение вопросов темы.	Практические	3	1	ПК 4.2., ПК 3.1., ОК 02., ОК 01.	Л2.1, Л1.1
Раздел 5. 1.5. Статистические показатели						
5.1.	Статистические величины: их виды и способы и расчета	Лекции	3	2	ПК 4.2., ПК 3.1., ОК 02., ОК 01.	Л2.1, Л1.1
5.2.	Практические занятия: тестирование, обсуждение вопросов темы, решение задач	Практические	3	1	ПК 4.2., ПК 3.1., ОК 02., ОК 01.	Л2.1, Л1.1
5.3.	Изучение конспекта по темам.Подготовка к тестированию и практическому занятию	Сам. работа	3	1	ПК 4.2., ПК 3.1., ОК 02., ОК 01.	Л2.1, Л1.1
Раздел 6. 1.6. Ряды динамики статистических показателей						
6.1.	Динамические ряды и их виды. Методы анализа основной тенденции в рядах динамики	Лекции	3	2	ПК 4.2., ПК 3.1., ОК 02., ОК 01.	Л2.1, Л1.1

Код занятия	Наименование разделов и тем	Вид занятия	Семестр	Часов	Компетенции	Литература
6.2.	Практические занятия: тестирование, обсуждение вопросов темы, решение задач	Практические	3	3	ПК 4.2., ПК 3.1., ОК 02., ОК 01.	Л2.1, Л1.1
6.3.	Изучение конспекта по темам.Подготовка к тестированию и практическим занятиям	Сам. работа	3	1	ПК 4.2., ПК 3.1., ОК 02., ОК 01.	Л2.1, Л1.1
Раздел 7. 1.7.Индексный метод в статистике						
7.1.	Индексный метод в статистике. Виды индексов	Лекции	3	2	ПК 4.2., ПК 3.1., ОК 02., ОК 01.	Л2.1, Л1.1
7.2.	Практические занятия: тестирование, обсуждение вопросов темы, решение задач	Практические	3	6	ПК 4.2., ПК 3.1., ОК 02., ОК 01.	Л2.1, Л1.1
7.3.	Изучение конспекта по темам.Подготовка к тестированию и практическому занятию	Сам. работа	3	2	ПК 4.2., ПК 3.1., ОК 02., ОК 01.	Л2.1, Л1.1
Раздел 8. 1.8. Выборочные наблюдения						
8.1.	Понятие овыборочном наблюдении. Виды выборок. Ошибки выборки	Лекции	3	2	ПК 4.2., ПК 3.1., ОК 02., ОК 01.	Л2.1
8.2.	Практические занятия: тестирование, обсуждение вопросов темы, решение задач	Практические	3	4	ПК 4.2., ПК 3.1., ОК 02., ОК 01.	Л2.1
8.3.	Изучение конспекта по темам.Подготовка к тестированию и практическому занятию	Сам. работа	3	1	ПК 4.2., ПК 3.1., ОК 02., ОК 01.	Л2.1
Раздел 9. 1.9. Статистические связи между явлениями						
9.1.	Элементы прогнозирования и интерполяции. Показатели вариации и способы их расчета.	Лекции	3	4	ПК 4.2., ПК 3.1., ОК 02., ОК 01.	Л2.1, Л1.1
9.2.	Практические занятия:	Практические	3	6	ПК 4.2., ПК 3.1., ОК 02.,	Л2.1, Л1.1

Код занятия	Наименование разделов и тем	Вид занятия	Семестр	Часов	Компетенции	Литература
	тестирование, обсуждение вопросов темы, решение задач				ОК 01.	
9.3.	Изучение конспекта по темам. Подготовка к тестированию и практическому занятию	Сам. работа	3	1	ПК 4.2., ПК 3.1., ОК 02., ОК 01.	Л2.1, Л1.1

5. Ф о н д о ц е н о ч н ы х с р е д с т в

5.1. Контрольные вопросы и задания для проведения текущего контроля и промежуточной аттестации по итогам освоения дисциплины
<ol style="list-style-type: none"> 1. Объект, предмет, метод статистики 2. Статистика как общественная, социально-экономическая наука. Связь статистики с другими науками. 3. Задачи статистики на современном этапе. Централизованная и децентрализованная статистика. 4. Статистические совокупности. 5. Система статистических показателей 6. Статистическое наблюдение и его задачи. Виды статистического наблюдения. 7. . Ошибки статистического наблюдения, способы контроля и меры борьбы с ними. 8. Статистическая отчетность. 9. Понятие о статистической сводке. Статистические группировки, виды группировок. 10. Правила построения таблиц. Статистическая сводка материалов наблюдения, ее этапы. 11. Виды группировок в социально-экономической статистике. 12. Дискретные и интервальные ряды распределения, их характеристики (частота, плотность, кумулята). 13. Графическое распределение рядов. Структурные средние величины (мода, медиана), их расчет в дискретном и интервальном вариационном ряду. 14. Абсолютные статистические показатели. 15. Относительные статистические величины. 16. Средние степенные величины статистики. 17. Средние структурные величины статистики 18. Понятие о вариации, показатели вариации. 19. Понятие о рядах динамики и их виды. Показатели рядов динамики. 20. Понятие об индексах и сферы их применения. Индивидуальные индексы. 21. Агрегатные индексы. 22. Взаимосвязь индексов. 23. Индексы переменного, постоянного состава, индекс структурных сдвигов. 24. Понятие о выборочном наблюдении. Методы случайного отбора. 25. Прямая задача выборки. Средние и предельные ошибки выборочного наблюдения. 26. Обратная задача выборочного наблюдения. Методы оценки дисперсии изучаемой генеральной совокупности. 27. Правила организации и расчета показателей выборки. 28. Взаимосвязи экономических явлений их виды и формы Построение функциональных зависимостей методом наименьших квадратов. 29. Многофакторный корреляционно-регрессионный анализ. 30. Сглаживание динамических рядов скользящей средней. Построение уравнения тренда и прогноз динамики.
5.2. Темы письменных работ для проведения текущего контроля (эссе, рефераты, курсовые работы и др.)
-

5.3. Фонд оценочных средств для проведения промежуточной аттестации
см. приложение
Приложения
Приложение 1.  ФОС Статистика.doc

6. Учебно-методическое и информационное обеспечение дисциплины

6.1. Рекомендуемая литература				
6.1.1. Основная литература				
	Авторы	Заглавие	Издательство, год	Эл. адрес
Л1.1	Долгова В.Н., Медведева Т.Ю.	СТАТИСТИКА. Учебник и практикум для СПО: Гриф УМО СПО	М.:Издательство Юрайт, 2018	https://biblio-online.ru/book/681984BA-F63F-4D1C-8186-68D3FB8CD4F1
Л1.2	Минашкин В.Г. - под ред.	СТАТИСТИКА. Учебник и практикум для СПО: Гриф УМО СПО	М.:Издательство Юрайт, 2018	https://biblio-online.ru/book/935A40A4-E5A2-4B46-A7F4-5D03D5A99435
6.1.2. Дополнительная литература				
	Авторы	Заглавие	Издательство, год	Эл. адрес
Л2.1	Яковлев В.Б.	СТАТИСТИКА. РАСЧЕТЫ В MICROSOFT EXCEL 2-е изд., испр. и доп. Учебное пособие для СПО: Гриф УМО СПО	М.:Издательство Юрайт, 2018	https://biblio-online.ru/book/329C0A07-41CD-43E9-AF74-FFF6E60F3A16
6.2. Перечень ресурсов информационно-телекоммуникационной сети "Интернет"				
	Название		Эл. адрес	
Э1	Федеральная служба государственной статистики (Росстат)		http://www.gks.ru	
Э2			https://portal.edu.asu.ru/course/view.php?id=9099	
6.3. Перечень программного обеспечения				
MicrMicrosoft Windows Vista Microsoft Office Professional Plus 2010, № 60674416 от 17.07.2012)				
6.4. Перечень информационных справочных систем				
Информационная справочная система: ИТС ПРОФ ВУЗ (в рамках договора № 126-3 от 01.04.2015 г.) СПС КонсультантПлюс (http://www.consultant.ru/) СПС Гарант (http://www.garant.ru/) Профессиональные базы данных:				

1. Электронная библиотечная система Алтайского государственного университета (<http://elibrary.asu.ru/>);
2. Научная электронная библиотека elibrary (<http://elibrary.ru>)

7. М а т е р и а л ь н о – т е х н и ч е с к о е о б е с п е ч е н и е д и с ц и п л и н ы

Аудитория	Назначение	Оборудование
№ 208 (филиал в г. Бийске)	кабинет статистики – учебная аудитория для проведения занятий лекционного типа; занятий семинарского типа (лабораторных и(или) практических); групповых и индивидуальных консультаций, текущего контроля и промежуточной аттестации; курсового проектирования (выполнения курсовых работ).	Учебная мебель; рабочее место преподавателя; доска меловая; кафедра; тематические плакаты.
№ 105 (филиал в г. Бийске)	помещение для самостоятельной работы обучающихся.	Учебная мебель; ноутбуки с подключением к информационно-телекоммуникационной сети «Интернет» и доступом в электронную информационно-образовательную среду.
Учебная аудитория	для проведения занятий лекционного типа, занятий семинарского типа (лабораторных и(или) практических), групповых и индивидуальных консультаций, текущего контроля и промежуточной аттестации, курсового проектирования (выполнения курсовых работ), проведения практик	Стандартное оборудование (учебная мебель для обучающихся, рабочее место преподавателя, доска)

8. М е т о д и ч е с к и е у к а з а н и я д л я о б у ч а ю щ и х с я п о о с в о е н и ю д и с ц и п л и н ы

Планирование и организация времени, необходимого для изучения дисциплины.

Важным условием успешного освоения дисциплины «Статистика» является создание системы правильной организации труда, позволяющей распределить учебную нагрузку равномерно в соответствии с графиком образовательного процесса. Большую помощь в этом может оказать составление плана работы на семестр, месяц, неделю, день. Его наличие позволит подчинить свободное время целям учебы, что позволит сделать обучение более эффективным. Наличие самоконтроля, является необходимым условием успешной учебы. Все задания к практическим занятиям, а также задания, вынесенные на самостоятельную работу, рекомендуется выполнять непосредственно после соответствующей темы лекционного курса, что способствует лучшему усвоению материала, позволяет своевременно выявить и устранить «пробелы» в знаниях.

Подготовка к лекциям.

В ходе лекционных занятий вести конспектирование учебного материала. Обращать внимание на категории, формулировки, раскрывающие содержание тех или иных явлений и процессов, научные выводы и практические рекомендации. Желательно оставить в рабочих конспектах поля, на которых делать пометки из рекомендованной литературы, дополняющие материал прослушанной лекции, а также подчеркивающие особую важность тех или иных теоретических положений. Целесообразно разработать собственную систему сокращений, аббревиатур и символов. Задавать преподавателю уточняющие вопросы с целью уяснения теоретических

положений, разрешения спорных ситуаций. Дорабатывать свой конспект лекции, делая в нем соответствующие записи из литературы, рекомендованной преподавателем и предусмотренной учебной программой - в ходе подготовки к семинарам изучить основную литературу, ознакомиться с дополнительной литературой, новыми публикациями в периодических изданиях: журналах, газетах и т.д. При этом учесть рекомендации преподавателя и требования учебной программы. Конспектирование лекций – сложный вид аудиторной работы, предполагающий интенсивную умственную деятельность студента. Конспект является полезным тогда, когда записано самое существенное и сделано это самим обучающимся. Не надо стремиться записать дословно всю лекцию. Такое «конспектирование» приносит больше вреда, чем пользы. Целесообразно вначале понять основную мысль, излагаемую лектором, а затем записать ее. Желательно записывать на одной странице листа или оставляя поля, на которых позднее, при самостоятельной работе с конспектом, можно сделать дополнительные записи, отметить непонятные места.

Подготовка к практическим занятиям.

Подготовку к каждому практическому занятию студент должен начать с ознакомления с планом практического занятия, который отражает содержание предложенной темы. Тщательное продумывание и изучение вопросов плана основывается на проработке текущего материала лекции, а затем изучения обязательной и дополнительной литературы, рекомендованной к данной теме. В процессе подготовки к практическим занятиям, студентам необходимо обратить особое внимание на самостоятельное изучение рекомендованной литературы. При всей полноте конспектирования лекции в ней невозможно изложить весь материал из-за лимита аудиторных часов. Поэтому самостоятельная работа с учебниками, учебными пособиями, научной, справочной литературой, материалами периодических изданий и Интернета является наиболее эффективным методом получения дополнительных знаний, позволяет значительно активизировать процесс овладения информацией, способствует более глубокому усвоению изучаемого материала, формирует у студентов свое отношение к конкретной проблеме.

Подготовка к промежуточной и итоговой аттестации.

При изучении данной дисциплины с учетом использования балльно-рейтинговой системы студент должен сдать контрольные и индивидуальные работы. Итоговая аттестация проводится в форме зачета.

В целом оценка ставится, как взвешенное среднее оценок полученных во время текущего контроля и оценки, полученных при ответе на вопросы билета, с учетом весовых коэффициентов.

При подготовке к промежуточной аттестации целесообразно:

внимательно изучить перечень вопросов и определить, в каких источниках находятся сведения, необходимые для ответа на них;

внимательно прочитать рекомендованную литературу;

составить краткие конспекты ответов (планы ответов);

порешать основные типовые задачи.

МИНОБРНАУКИ РОССИИ

федеральное государственное бюджетное образовательное учреждение высшего образования

«Алтайский государственный университет»

Финансы, денежное обращение и кредит

рабочая программа дисциплины

Закреплена за кафедрой **Кафедра экономики и прикладной информатики (Бийск)**
Направление подготовки **38.02.06. Финансы**
Форма обучения **Очная**
Общая трудоемкость **0 ЗЕТ**
Учебный план **ФлБийск_38_02_06_Финансы-2021_9кл**
Часов по учебному плану 112 Виды контроля по семестрам
в том числе: экзамены: 3
аудиторные занятия 106
самостоятельная 6
работа

Распределение часов по семестрам

Курс (семестр)	2 (3)		Итого	
	16			
Неделя	УП	РПД	УП	РПД
Лекции	52	52	52	52
Практические	54	54	54	54
Сам. работа	6	6	6	6
Итого	112	112	112	112

Программу составил(и):
Преподаватель, Быковская Ирина Анатольевна

Рецензент(ы):
к.э.н, Доцент, Подольная Наталья Павловна

Рабочая программа дисциплины
Финансы, денежное обращение и кредит

разработана в соответствии с ФГОС:
Федеральный государственный образовательный стандарт среднего профессионального образования по специальности 38.02.06 ФИНАНСЫ (приказ Минобрнауки России от 05.02.2018 г. № 65)

составлена на основании учебного плана:
38.02.06 ФИНАНСЫ Профиль получаемого профессионального образования: социально-экономический
утвержденного учёным советом вуза от 26.06.2023 протокол № 4.

Рабочая программа одобрена на заседании кафедры
Кафедра экономики и прикладной информатики (Бийск)

Протокол от 26.06.2023 г. № 4
Срок действия программы: 20232024 уч. г.

Заведующий кафедрой

1. Цели освоения дисциплины

1.1.	Целью изучения данного предмета является приобретение студентами теоретических и практических знаний о финансах, денежном обращении и кредите
------	---

2. Место дисциплины в структуре ООП

Цикл (раздел) ООП: **ОПЦ**

3. Компетенции обучающегося, формируемые в результате освоения дисциплины

ОК 02.	Осуществлять поиск, анализ и интерпретацию информации, необходимой для выполнения задач профессиональной деятельности;
ОК 11.	Использовать знания по финансовой грамотности, планировать предпринимательскую деятельность в профессиональной сфере.
ПК 3.4.	Обеспечивать осуществление финансовых взаимоотношений с организациями, органами государственной власти и местного самоуправления;
ПК 4.2.	Осуществлять предварительный, текущий и последующий контроль хозяйственной деятельности объектов финансового контроля;

В результате освоения дисциплины обучающийся должен

3.1.	Знать:
3.1.1.	<ul style="list-style-type: none">• сущность финансов, их функции и роль в экономике;• принципы финансовой политики и финансового контроля;• законы денежного обращения, сущность, виды и функции денег;• основные типы и элементы денежных систем, виды денежных реформ;• структуру кредитной и банковской системы, функции банков и классификацию банковских операций;• цели, типы и инструменты денежно-кредитной политики;• структуру финансовой системы, принципы функционирования бюджетной системы и основы бюджетного устройства.• виды и классификации ценных бумаг, особенности функционирования первичного и вторичного рынков ценных бумаг;• характер деятельности и функции профессиональных участников рынка ценных бумаг;• кредит и кредитную систему в условиях рыночной экономики;• особенности и отличительные черты развития кредитного дела и денежного обращения в России на основных этапах формирования российской экономической системы.
3.2.	Уметь:
3.2.1.	<ul style="list-style-type: none">• оперировать кредитно-финансовыми понятиями и категориями,• ориентироваться в схемах обращения и построения и взаимодействия различных сегментов финансового рынка;• участвовать в анализе показателей, связанных с денежным обращением;• участвовать в анализе структуры государственного бюджета, источников финансирования дефицита бюджета.• составлять сравнительную характеристику различных ценных бумаг по степени

	доходности и риска.
3.3.	Иметь навыки и (или) опыт деятельности (владеть):
3.3.1.	Не предусмотрено


4. Структура и содержание дисциплины

Код занятия	Наименование разделов и тем	Вид занятия	Семестр	Часов	Компетенции	Литература
Раздел 1. Раздел I. Деньги, денежное обращение, денежная система.						
1.1.	Сущность, функции и виды денег. Денежное обращение и денежная система	Лекции	3	9	ПК 4.2., ПК 3.4., ОК 11., ОК 02.	Л1.1, Л2.1
1.2.	Практические занятия: тестирование, обсуждение вопросов темы.	Практические	3	14	ПК 4.2., ПК 3.4., ОК 11., ОК 02.	Л1.1, Л2.1
1.3.	Самостоятельная работа обучающихся. Выполнение конспекта по темам: Сущность денег. Функции денег и их роль. Виды денег. Самостоятельная работа обучающихся. Изучение конспекта по темам: Денежное обращение: сущность, наличное, и безналичное обращение. Денежная масса. Закон денежного обращения. Скорость оборота денег. Денежная система. Денежная система Российской Федерации. Инфляция. Особенности инфляционного	Сам. работа	3	1	ПК 4.2., ПК 3.4., ОК 11., ОК 02.	Л1.1, Л2.1

Код занятия	Наименование разделов и тем	Вид занятия	Семестр	Часов	Компетенции	Литература
	процесса в России.					
Раздел 2. Раздел II. Финансы, финансовая система, бюджет государства						
2.1.	Финансы и финансовая система. Финансовая политика и управление финансами. Бюджет государства. Бюджетная классификация. Бюджетный процесс. Территориальные финансы. Государственный кредит. Социальное обеспечение. Внебюджетные специальные фонды. Финансы коммерческих организаций и предприятий. Финансы домашнего хозяйства. Страхование. Финансовый контроль.	Лекции	3	20	ПК 4.2., ПК 3.4., ОК 11., ОК 02.	Л1.1, Л2.1
2.2.	Практические занятия: тестирование, обсуждение вопросов темы.	Практические	3	20	ПК 4.2., ПК 3.4., ОК 11., ОК 02.	Л1.1, Л2.1
2.3.	Самостоятельная работа обучающихся. Изучение конспекта по темам. Подготовка к тестированию.	Сам. работа	3	1	ПК 4.2., ПК 3.4., ОК 11., ОК 02.	Л1.1, Л2.1
Раздел 3. Раздел III. Кредит, кредитная система, рынок ценных бумаг.						
3.1.	Кредит и его функции. Кредитная система	Лекции	3	15	ПК 4.2., ПК 3.4., ОК 11., ОК 02.	Л1.1, Л2.1

Код занятия	Наименование разделов и тем	Вид занятия	Семестр	Часов	Компетенции	Литература
	Российской Федерации и его организация. Коммерческие банки и их операции. Безналичные расчеты. Рынок ценных бумаг и фондовая биржа.					
3.2.	Практические занятия. Тестирование, обсуждение вопросов темы.	Практические	3	12	ПК 4.2., ПК 3.4., ОК 11., ОК 02.	Л1.1, Л2.1
3.3.	Самостоятельная работа обучающихся. Изучение конспекта по темам. Подготовка к тестированию.	Сам. работа	3	2	ПК 4.2., ПК 3.4., ОК 11., ОК 02.	Л1.1, Л2.1
Раздел 4. Раздел IV. Международные валютно-финансовые.						
4.1.	Международные валютно-финансовые и кредитные отношения.	Лекции	3	8	ПК 4.2., ПК 3.4., ОК 11., ОК 02.	Л1.1, Л2.1
4.2.	Практические занятия. Тестирование, обсуждение вопросов темы.	Практические	3	8	ПК 4.2., ПК 3.4., ОК 11., ОК 02.	Л1.1, Л2.1
4.3.	Самостоятельная работа обучающихся. Изучение конспекта по темам: Мировая валютная система. Валютная система РФ. Платежный баланс. Проблемы внешней задолженности России.	Сам. работа	3	2	ПК 4.2., ПК 3.4., ОК 11., ОК 02.	Л1.1, Л2.1

5. Ф о н д о ц е н о ч н ы х с р е д с т в

5.1. Контрольные вопросы и задания для проведения текущего контроля и промежуточной аттестации по итогам освоения дисциплины
см. прил.
5.2. Темы письменных работ для проведения текущего контроля (эссе, рефераты, курсовые работы и др.)
5.3. Фонд оценочных средств для проведения промежуточной аттестации
см. прил.
Приложения
Приложение 1.  ФОС Финансы, денежное обращение и кредита.docx

6. Учебно-методическое и информационное обеспечение дисциплины

6.1. Рекомендуемая литература				
6.1.1. Основная литература				
	Авторы	Заглавие	Издательство, год	Эл. адрес
Л1.1	Чалдаева Л.А. - отв. ред.	ФИНАНСЫ, ДЕНЕЖНОЕ ОБРАЩЕНИЕ И КРЕДИТ 3-е изд., испр. и доп. Учебник для СПО: Гриф УМО СПО	М.:Издательство Юрайт, 2018	https://biblio-online.ru/book/ECF949DB-7BB0-4E04-886D-53864A19D7D5
6.1.2. Дополнительная литература				
	Авторы	Заглавие	Издательство, год	Эл. адрес
Л2.1	Бураков Д.В. - Отв. ред.	ФИНАНСЫ, ДЕНЕЖНОЕ ОБРАЩЕНИЕ И КРЕДИТ. Учебник и практикум для СПО: Гриф УМО СПО	М.:Издательство Юрайт, 2023	https://urait.ru/bcode/532802
6.2. Перечень ресурсов информационно-телекоммуникационной сети "Интернет"				
	Название		Эл. адрес	
Э1	Финансы, денежное обращение и кредит		https://portal.edu.asu.ru/course/view.php?id=9344	
6.3. Перечень программного обеспечения				
Microsoft Windows 7 Professional, № 60674416 от 17.07.2012; Microsoft Office Professional Plus 2010, № 60674416 от 17.07.2012. Microsoft Windows Vista OEM				

6.4. Перечень информационных справочных систем
<p>Информационная справочная система: ИТС ПРОФ ВУЗ (в рамках договора № 126-3 от 01.04.2015 г.) СПС КонсультантПлюс (http://www.consultant.ru/) СПС Гарант (http://www.garant.ru/) Профессиональные базы данных: 1. Электронная библиотечная система Алтайского государственного университета (http://elibrary.asu.ru/); 2. Научная электронная библиотека elibrary (http://elibrary.ru)</p>

7. М а т е р и а л ь н о – т е х н и ч е с к о е о б е с п е ч е н и е д и с ц и п л и н ы

Аудитория	Назначение	Оборудование
Учебная аудитория	для проведения занятий лекционного типа, занятий семинарского типа (лабораторных и(или) практических), групповых и индивидуальных консультаций, текущего контроля и промежуточной аттестации, курсового проектирования (выполнения курсовых работ), проведения практик	Стандартное оборудование (учебная мебель для обучающихся, рабочее место преподавателя, доска)
№ 202 (филиал в г. Бийске)	кабинет экономики организации – учебная аудитория для проведения занятий всех видов (дисциплинарной, междисциплинарной и модульной подготовки), групповых и индивидуальных консультаций, текущего контроля и промежуточной аттестации.	Учебная мебель; рабочее место преподавателя; доска магнитно-маркерная; кафедра; стенд; проектор; экран; переносной ноутбук из аудитории № 207.
№ 207 (филиал в г. Бийске)	помещение для хранения и профилактического обслуживания учебного оборудования.	Вспомогательное лабораторное оборудование; переносные ноутбуки.
№ 105 (филиал в г. Бийске)	помещение для самостоятельной работы обучающихся.	Учебная мебель; ноутбуки с подключением к информационно-телекоммуникационной сети «Интернет» и доступом в электронную информационно-образовательную среду.

8. М е т о д и ч е с к и е у к а з а н и я д л я о б у ч а ю щ и х с я п о о с в о е н и ю д и с ц и п л и н ы

Планирование и организация времени, необходимого для изучения дисциплины. Важным условием успешного освоения дисциплины «Финансы, денежное обращение и кредит» является создание системы правильной организации труда, позволяющей распределить учебную нагрузку равномерно в соответствии с графиком образовательного процесса. Большую помощь в этом может оказать составление плана работы на семестр, месяц, неделю, день. Его наличие позволит подчинить свободное время целям учебы, что позволит сделать обучение более эффективным. Наличие самоконтроля, является необходимым условием успешной учебы. Все

задания к практическим занятиям, а также задания, вынесенные на самостоятельную работу, рекомендуется выполнять непосредственно после соответствующей темы лекционного курса, что способствует лучшему усвоению материала, позволяет своевременно выявить и устранить «пробелы» в знаниях.

Подготовка к лекциям. В ходе лекционных занятий вести конспектирование учебного материала. Обращать внимание на категории, формулировки, раскрывающие содержание тех или иных явлений и процессов, научные выводы и практические рекомендации. Желательно оставить в рабочих конспектах поля, на которых делать пометки из рекомендованной литературы, дополняющие материал прослушанной лекции, а также подчеркивающие особую важность тех или иных теоретических положений. Целесообразно разработать собственную систему сокращений, аббревиатур и символов. Задавать преподавателю уточняющие вопросы с целью уяснения теоретических положений, разрешения спорных ситуаций. Дорабатывать свой конспект лекции, делая в нем соответствующие записи из литературы, рекомендованной преподавателем и предусмотренной учебной программой - в ходе подготовки к семинарам изучить основную литературу, ознакомиться с дополнительной литературой, новыми публикациями в периодических изданиях: журналах, газетах и т.д. При этом учесть рекомендации преподавателя и требования учебной программы. Конспектирование лекций – сложный вид аудиторной работы, предполагающий интенсивную умственную деятельность студента. Конспект является полезным тогда, когда записано самое существенное и сделано это самим обучающимся. Не надо стремиться записать дословно всю лекцию. Такое «конспектирование» приносит больше вреда, чем пользы. Целесообразно вначале понять основную мысль, излагаемую лектором, а затем записать ее. Желательно запись осуществлять на одной странице листа или оставляя поля, на которых позднее, при самостоятельной работе с конспектом, можно сделать дополнительные записи, отметить непонятные места.

Подготовка к практическим занятиям. Подготовку к каждому практическому занятию студент должен начать с ознакомления с планом практического занятия, который отражает содержание предложенной темы. Тщательное продумывание и изучение вопросов плана основывается на проработке текущего материала лекции, а затем изучения обязательной и дополнительной литературы, рекомендованной к данной теме. В процессе подготовки к практическим занятиям, студентам необходимо обратить особое внимание на самостоятельное изучение рекомендованной литературы. При всей полноте конспектирования лекции в ней невозможно изложить весь материал из-за лимита аудиторных часов. Поэтому самостоятельная работа с учебниками, учебными пособиями, научной, справочной литературой, материалами периодических изданий и Интернета является наиболее эффективным методом получения дополнительных знаний, позволяет значительно активизировать процесс овладения информацией, способствует более глубокому усвоению изучаемого материала, формирует у студентов свое отношение к конкретной проблеме.

Подготовка к промежуточной и итоговой аттестации.

При изучении данной дисциплины с учетом использования балльно-рейтинговой системы студент должен сдать контрольные работы. Итоговая аттестация проводится в форме экзамена. В целом оценка ставится, как взвешенное среднее оценок полученных во время текущего контроля и оценки, полученных при ответе на вопросы билета, с учетом весовых коэффициентов.

При подготовке к промежуточной аттестации целесообразно:

- внимательно изучить перечень вопросов и определить, в каких источниках находятся сведения, необходимые для ответа на них;
- внимательно прочитать рекомендованную литературу;
- составить краткие конспекты ответов (планы ответов);
- порешать основные типовые задачи.

МИНОБРНАУКИ РОССИИ

федеральное государственное бюджетное образовательное учреждение высшего образования

«Алтайский государственный университет»

Экономика организации

рабочая программа дисциплины

Закреплена за кафедрой	Кафедра экономики и прикладной информатики (Бийск)		
Направление подготовки	38.02.06. Финансы		
Форма обучения	Очная		
Общая трудоемкость	0 ЗЕТ		
Учебный план	ФлБийск_38_02_06_Финансы-2021_9кл		
Часов по учебному плану	62	Виды контроля по семестрам	
в том числе:		экзамены:	4
аудиторные занятия	54		
самостоятельная работа	8		

Распределение часов по семестрам

Курс (семестр)	2 (4)		Итого	
	Неделя			
Вид занятий	УП	РПД	УП	РПД
Лекции	22	22	22	22
Практические	32	32	32	32
Сам. работа	8	8	8	8
Итого	62	62	62	62

Программу составил(и):
преподаватель, Уткина Людмила Васильевна

Рецензент(ы):
Канд.экон.наук, Доцент, Подольная Наталья Павловна

Рабочая программа дисциплины
Экономика организации

разработана в соответствии с ФГОС:
Федеральный государственный образовательный стандарт среднего профессионального образования по специальности 38.02.06 ФИНАНСЫ (приказ Минобрнауки России от 05.02.2018 г. № 65)

составлена на основании учебного плана:
38.02.06 ФИНАНСЫ Профиль получаемого профессионального образования: социально-экономический
утвержденного учёным советом вуза от 26.06.2023 протокол № 4.

Рабочая программа одобрена на заседании кафедры
Кафедра экономики и прикладной информатики (Бийск)

Протокол от 26.06.2023 г. № 4
Срок действия программы: 20232024 уч. г.

Заведующий кафедрой

1. Цели освоения дисциплины

1.1.	заложение фундамента теоретических знаний и практических навыков в области ведения экономики организации на основе форм и методов ведения бизнеса в современных рыночных условиях
------	---

2. Место дисциплины в структуре ООП

Цикл (раздел) ООП: **ОПЦ**

3. Компетенции обучающегося, формируемые в результате освоения дисциплины

ОК 01.	Выбирать способы решения задач профессиональной деятельности применительно к различным контекстам;
ОК 02.	Осуществлять поиск, анализ и интерпретацию информации, необходимой для выполнения задач профессиональной деятельности;
ПК 3.1.	Планировать и осуществлять мероприятия по управлению финансовыми ресурсами организации;
ПК 3.2.	Составлять финансовые планы организации;
ПК 3.3.	Оценивать эффективность финансово-хозяйственной деятельности организации, планировать и осуществлять мероприятия по ее повышению;
ПК 3.4.	Обеспечивать осуществление финансовых взаимоотношений с организациями, органами государственной власти и местного самоуправления;
ПК 3.5.	Обеспечивать финансово-экономическое сопровождение деятельности по осуществлению закупок для корпоративных нужд.

В результате освоения дисциплины обучающийся должен

3.1.	Знать:
3.1.1.	сущность организации как основного звена экономики отраслей; основные принципы построения экономической системы организации; управление основными и оборотными средствами и оценку эффективности их использования; организацию производственного и технологического процессов; состав материальных, трудовых и финансовых ресурсов организации, показатели их эффективного использования; способы экономии ресурсов, энергосберегающие технологии; механизмы ценообразования; формы оплаты труда; основные технико-экономические показатели деятельности организации и

	методику их расчета; аспекты развития отрасли, организацию хозяйствующих субъектов в рыночной экономике
3.2.	Уметь:
3.2.1.	определять организационно-правовые формы организаций; планировать деятельность организации; определять состав материальных, трудовых и финансовых ресурсов организации; заполнять первичные документы по экономической деятельности организации; рассчитывать по принятой методологии основные технико-экономические показатели деятельности организации; рассчитывать цену продукции; находить и использовать необходимую экономическую информацию;
3.3.	Иметь навыки и (или) опыт деятельности (владеть):
3.3.1.	

4. Структура и содержание дисциплины

Код занятия	Наименование разделов и тем	Вид занятия	Семестр	Часов	Компетенции	Литература
Раздел 1. Предприятие и предпринимательство в рыночной среде						
1.1.	Основы предпринимательской деятельности	Лекции	4	2	ПК 3.5., ПК 3.4., ПК 3.3., ПК 3.2., ПК 3.1., ОК 02., ОК 01.	Л1.1, Л2.2, Л1.2, Л2.1
1.2.	Сущность организации как основного звена предпринимательства	Практические	4	2	ПК 3.5., ПК 3.4., ПК 3.3., ПК 3.2., ПК 3.1., ОК 02., ОК 01.	Л1.1, Л2.2, Л1.2, Л2.1
1.3.	Предприятие и предпринимательство в рыночной среде	Сам. работа	4	2	ПК 3.5., ПК 3.4., ПК 3.3., ПК 3.2., ПК 3.1., ОК 02., ОК 01.	Л1.1, Л2.2, Л1.2, Л2.1
Раздел 2. Производство и организационная структура						
2.1.	Основы производственной деятельности	Лекции	4	4	ПК 3.5., ПК 3.4., ПК 3.3., ПК 3.2., ПК 3.1., ОК 02., ОК 01.	Л1.1, Л2.2, Л1.2, Л2.1
2.2.	Организационная структура предприятий	Практические	4	4	ПК 3.4., ПК 3.3., ПК 3.2., ПК 3.1., ОК 02., ОК 01.	Л1.1, Л2.2, Л1.2, Л2.1
Раздел 3. Состав имущества						


Код занятия	Наименование разделов и тем	Вид занятия	Семестр	Часов	Компетенции	Литература
3.1.	Инфраструктура предприятий и организаций	Лекции	4	2	ПК 3.5., ПК 3.4., ПК 3.3., ПК 3.2., ПК 3.1., ОК 02., ОК 01.	Л1.1, Л2.2, Л1.2, Л2.1
3.2.	Имущественная структура	Практические	4	4	ПК 3.5., ПК 3.4., ПК 3.3., ПК 3.2., ПК 3.1., ОК 02., ОК 01.	Л1.1, Л2.2, Л1.2, Л2.1
Раздел 4. Трудовые ресурсы						
4.1.	Трудовые ресурсы предприятий и организаций	Лекции	4	2	ПК 3.5., ПК 3.4., ПК 3.3., ПК 3.2., ПК 3.1., ОК 02., ОК 01.	Л1.1, Л2.2, Л1.2, Л2.1
4.2.	Квалификация трудовых ресурсов	Практические	4	6	ПК 3.5., ПК 3.4., ПК 3.3., ПК 3.2., ПК 3.1., ОК 02., ОК 01.	Л1.1, Л2.2, Л1.2, Л2.1
4.3.	Трудовые ресурсы	Сам. работа	4	2	ПК 3.5., ПК 3.4., ПК 3.3., ПК 3.2., ПК 3.1., ОК 02., ОК 01.	Л1.1, Л2.2, Л1.2, Л2.1
Раздел 5. Эффективность функционирования предприятия						
5.1.	Эффективность функционирования предприятия	Лекции	4	6	ПК 3.5., ПК 3.4., ПК 3.3., ПК 3.2., ПК 3.1., ОК 02., ОК 01.	Л1.1, Л2.2, Л1.2, Л2.1
5.2.	Эффективность функционирования предприятия	Практические	4	6	ПК 3.5., ПК 3.4., ПК 3.3., ПК 3.2., ПК 3.1., ОК 02., ОК 01.	Л1.1, Л2.2, Л1.2, Л2.1
5.3.	Эффективность функционирования предприятия	Сам. работа	4	2	ПК 3.5., ПК 3.4., ПК 3.3., ПК 3.2., ПК 3.1., ОК 02., ОК 01.	Л1.1, Л2.2, Л1.2, Л2.1
Раздел 6. Управление качеством						
6.1.	Основы управления качеством	Лекции	4	4	ПК 3.5., ПК 3.4., ПК 3.3., ПК 3.2., ПК 3.1., ОК 02., ОК 01.	Л1.1, Л2.2, Л1.2, Л2.1

Код занятия	Наименование разделов и тем	Вид занятия	Семестр	Часов	Компетенции	Литература
6.2.	Управление качеством	Практические	4	6	ПК 3.5., ПК 3.4., ПК 3.3., ПК 3.2., ПК 3.1., ОК 02., ОК 01.	Л1.1, Л2.2, Л1.2, Л2.1
6.3.	Управление качеством	Сам. работа	4	1	ПК 3.5., ПК 3.4., ПК 3.3., ПК 3.2., ПК 3.1., ОК 02., ОК 01.	Л1.1, Л2.2, Л1.2, Л2.1
Раздел 7. Инновационная и инвестиционная деятельность						
7.1.	Инновационная деятельность предприятий	Лекции	4	2	ПК 3.5., ПК 3.4., ПК 3.3., ПК 3.2., ПК 3.1., ОК 02., ОК 01.	Л1.1, Л2.2, Л1.2, Л2.1
7.2.	Инвестиционная деятельность	Практические	4	4	ПК 3.5., ПК 3.4., ПК 3.3., ПК 3.2., ПК 3.1., ОК 02., ОК 01.	Л1.1, Л2.2, Л1.2, Л2.1
7.3.	Инновационная и инвестиционная деятельность	Сам. работа	4	1	ПК 3.5., ПК 3.4., ПК 3.3., ПК 3.2., ПК 3.1., ОК 02., ОК 01.	Л1.1, Л2.2, Л1.2, Л2.1

5. Ф о н д о ц е н о ч н ы х с р е д с т в

5.1. Контрольные вопросы и задания для проведения текущего контроля и промежуточной аттестации по итогам освоения дисциплины

1. Основные задачи, принципы и функции предприятия
2. Факторы влияющие на эффективность предприятия
3. Субъекты и виды предпринимательской деятельности .
4. Типы предприятий
5. Механизм государственного воздействия на предпринимательскую деятельность
6. Сущность и значение основных фондов, их состав, структура и оценка
7. Износ и амортизация ОПФ
8. Воспроизводство основных фондов
9. Показатели использования и пути улучшения использования ОПФ.
10. Экономическая сущность, состав и структура оборотных средств
11. Определение потребности предприятия в оборотных средствах. Нормирование оборотных средств.
12. Показатели эффективности и пути улучшения использования ОС.
13. Кадры предприятия, их классификация и значение.
14. Планирование численности работников предприятия. Расчет бюджета рабочего времени
15. Показатели динамики и состава персонала.
16. Производительность труда: определение, показатели.
17. Организация оплаты труда на предприятии
18. Формы и системы оплаты труда.
19. Сущность, значение себестоимости продукции и ее виды
20. Состав и классификация расходов на производство и реализацию продукции

<p>21. Планирование себестоимости продукции. Факторы влияющие на изменение себестоимости.</p> <p>22. Прибыль предприятия: сущность, виды, формирование и распределение</p> <p>23. Рентабельность продукции, производства и капитала</p> <p>24. Ценовая система. Виды цен и их классификация</p> <p>25. Факторы влияющие на величину прибыли и основные пути ее увеличения.</p> <p>26. Налогообложение предприятий</p> <p>27. Сущность и функции цены как экономической категории</p> <p>28. Ценовая политика на предприятии</p> <p>29. Производственная мощность предприятия и факторы ее определяющие</p> <p>30. Разработка плана производства продукции</p> <p>31. Организация производства: сущность и формы</p> <p>32. Производственный процесс и производственный цикл</p> <p>33. Методы организации производства</p> <p>34. Качество продукции: характеристика и показатели</p> <p>35. Конкурентоспособность продукции, ее сущность и методы определения</p> <p>36. Система управления качеством продукции.</p> <p>37. Стандартизация продукции, работ услуг. Значение сфера применения</p> <p>38. Управление предприятие: механизм и функции</p> <p>39. Управленческие технологии: типы и характеристики</p> <p>40. Организационные структуры управления предприятием</p> <p>41. Инвестиции: сущность, виды источники и направления</p> <p>42. Оценка эффективности инвестиционных проектов</p> <p>43. Инновационная деятельность предприятия</p> <p>44. Содержание и методы планирования. Виды планов, их характеристика и взаимосвязь.</p> <p>45. Бизнес-план его роль и назначение. Основные разделы</p> <p>46. Маркетинговая деятельность на предприятии</p> <p>47. Сущность и факторы финансового состояния предприятия</p> <p>48. Анализ и оценка ликвидности и платежеспособности</p> <p>49. Анализ финансовой устойчивости</p> <p>50. Показатели кредитоспособности предприятия</p>
5.2. Темы письменных работ для проведения текущего контроля (эссе, рефераты, курсовые работы и др.)
5.3. Фонд оценочных средств для проведения промежуточной аттестации
см. приложение
Приложения
Приложение 1.  ФОС Экономика организации.doc

6. Учебно-методическое и информационное обеспечение дисциплины

6.1. Рекомендуемая литература				
6.1.1. Основная литература				
	Авторы	Заглавие	Издательство, год	Эл. адрес
Л1.1	А. М. Магомедов	Экономика организации : учебник для СПО	М. : Издательство Юрайт, 2020	https://urait.ru/viewer/ekonomika-organizacii-454740#page/1

Л1.2	Коршунов В.В.	ЭКОНОМИКА ОРГАНИЗАЦИИ 4-е изд., пер. и доп. Учебник и практикум для СПО: Гриф УМО СПО	М.:Издательство Юрайт, 2018	https://biblio-online.ru/book/8BA4C5F0-4186-41C0-BB94-58D50D3848C0
------	---------------	---	-----------------------------	---

6.1.2. Дополнительная литература

	Авторы	Заглавие	Издательство, год	Эл. адрес
Л2.1	Скобкин С. С.	ЭКОНОМИКА ОРГАНИЗАЦИИ В ГОСТИНИЧНОМ СЕРВИСЕ 2-е изд., испр. и доп. Учебник и практикум для СПО: Гриф УМО СПО	М.:Издательство Юрайт, 2018	https://urait.ru/book/ekonomika-organizacii-v-gostinichnom-servise-456146
Л2.2	Мокий М. С.	Экономика организации: учебник и практикум для среднего профессионального образования	М.:Издательство Юрайт, 2020	https://urait.ru/bcode/467403

6.2. Перечень ресурсов информационно-телекоммуникационной сети "Интернет"

	Название	Эл. адрес
Э1		https://portal.edu.asu.ru/course/view.php?id=5057

6.3. Перечень программного обеспечения

MicrMicrosoft Windows Vista OEMosoft Windows 7 Professional, № 60674416 от 17.07.2012; Microsoft Office Professional Plus 2010, № 60674416 от 17.07.2012)

6.4. Перечень информационных справочных систем

Информационная справочная система:
 ИТС ПРОФ ВУЗ (в рамках договора № 126-3 от 01.04.2015 г.)
 СПС КонсультантПлюс (<http://www.consultant.ru/>)
 СПС Гарант (<http://www.garant.ru/>)
 Профессиональные базы данных:
 1. Электронная библиотечная система Алтайского государственного университета (<http://elibrary.asu.ru/>);
 2. Научная электронная библиотека elibrary (<http://elibrary.ru>)

7. М а т е р и а л ь н о – т е х н и ч е с к о е о б е с п е ч е н и е д и с ц и п л и н ы

Аудитория	Назначение	Оборудование
№ 202 (филиал в г. Бийске)	кабинет междисциплинарных курсов – учебная аудитория для проведения занятий лекционного типа; занятий семинарского типа (лабораторных и(или) практических); групповых и индивидуальных консультаций, текущего контроля и промежуточной аттестации.	Учебная мебель; рабочее место преподавателя; доска магнитно-маркерная; кафедра; проектор; экран; переносной ноутбук из аудитории № 207.

Аудитория	Назначение	Оборудование
№ 207 (филиал в г. Бийске)	помещение для хранения и профилактического обслуживания учебного оборудования.	Вспомогательное лабораторное оборудование; переносной ноутбук.
№ 105 (филиал в г. Бийске)	помещение для самостоятельной работы обучающихся.	Учебная мебель; ноутбуки с подключением к информационно-телекоммуникационной сети «Интернет» и доступом в электронную информационно-образовательную среду.
Учебная аудитория	для проведения занятий лекционного типа, занятий семинарского типа (лабораторных и(или) практических), групповых и индивидуальных консультаций, текущего контроля и промежуточной аттестации, курсового проектирования (выполнения курсовых работ), проведения практик	Стандартное оборудование (учебная мебель для обучающихся, рабочее место преподавателя, доска)

8. М е т о д и ч е с к и е у к а з а н и я д л я о б у ч а ю щ и х с я п о о с в о е н и ю д и с ц и п л и н ы

Планирование и организация времени, необходимого для изучения дисциплины. Важным условием успешного освоения дисциплины «Экономика организации» является создание системы правильной организации труда, позволяющей распределить учебную нагрузку равномерно в соответствии с графиком образовательного процесса. Большую помощь в этом может оказать составление плана работы на семестр, месяц, неделю, день. Его наличие позволит подчинить свободное время целям учебы, что позволит сделать обучение более эффективным. Наличие самоконтроля, является необходимым условием успешной учебы. Все задания к практическим занятиям, а также задания, вынесенные на самостоятельную работу, рекомендуется выполнять непосредственно после соответствующей темы лекционного курса, что способствует лучшему усвоению материала, позволяет своевременно выявить и устранить «пробелы» в знаниях.

Подготовка к лекциям

В ходе лекционных занятий вести конспектирование учебного материала. Обращать внимание на категории, формулировки, раскрывающие содержание тех или иных явлений и процессов, научные выводы и практические рекомендации. Желательно оставить в рабочих конспектах поля, на которых делать пометки из рекомендованной литературы, дополняющие материал прослушанной лекции, а также подчеркивающие особую важность тех или иных теоретических положений. Целесообразно разработать собственную систему сокращений, аббревиатур и символов. Задавать преподавателю уточняющие вопросы с целью уяснения теоретических положений, разрешения спорных ситуаций. Дорабатывать свой конспект лекции, делая в нем соответствующие записи из литературы, рекомендованной преподавателем и предусмотренной учебной программой - в ходе подготовки к семинарам изучить основную литературу, ознакомиться с дополнительной литературой, новыми публикациями в периодических изданиях: журналах, газетах и т.д. При этом учесть рекомендации преподавателя и требования учебной программы. Конспектирование лекций – сложный вид аудиторной работы, предполагающий интенсивную умственную деятельность студента. Конспект является полезным тогда, когда записано самое существенное и сделано это самим обучающимся. Не надо стремиться записать дословно всю лекцию. Такое «конспектирование» приносит больше вреда, чем пользы. Целесообразно вначале понять основную мысль, излагаемую лектором, а затем записать ее. Желательно запись осуществлять на одной странице листа или оставляя поля, на которых позднее, при самостоятельной работе с конспектом, можно сделать дополнительные записи, отметить непонятные места.

Подготовка к практическим занятиям.

Подготовку к каждому практическому занятию студент должен начать с ознакомления с планом практического занятия, который отражает содержание предложенной темы. Тщательное продумывание и изучение вопросов плана основывается на проработке текущего материала лекции, а затем изучения обязательной и дополнительной литературы, рекомендованной к данной теме. В процессе подготовки к практическим занятиям, студентам необходимо обратить особое внимание на самостоятельное изучение рекомендованной литературы. При всей полноте конспектирования лекции в ней невозможно изложить весь материал из-за лимита аудиторных часов. Поэтому самостоятельная работа с учебниками, учебными пособиями, научной, справочной литературой, материалами периодических изданий и Интернета является наиболее эффективным методом получения дополнительных знаний, позволяет значительно активизировать процесс овладения информацией, способствует более глубокому усвоению изучаемого материала, формирует у студентов свое отношение к конкретной проблеме.

Подготовка к промежуточной и итоговой аттестации.

При изучении данной дисциплины с учетом использования балльно-рейтинговой системы студент должен сдать контрольные работы. Итоговая аттестация проводится в форме экзамена. В целом оценка ставится, как взвешенное среднее оценок полученных во время текущего контроля и оценки, полученных при ответе на вопросы билета, с учетом весовых коэффициентов.

При подготовке к промежуточной аттестации целесообразно:

внимательно изучить перечень вопросов и определить, в каких источниках находятся сведения, необходимые для ответа на них;

внимательно прочитать рекомендованную литературу;

составить краткие конспекты ответов (планы ответов);

порешать основные типовые задачи.

МИНОБРНАУКИ РОССИИ

федеральное государственное бюджетное образовательное учреждение высшего образования

«Алтайский государственный университет»

Астрономия

рабочая программа дисциплины

Закреплена за кафедрой	Кафедра экономики и прикладной информатики (Бийск)
Направление подготовки	38.02.06. Финансы
Форма обучения	Очная
Общая трудоемкость	0 ЗЕТ
Учебный план	ФлБийск_38_02_06_Финансы-2021_9кл
Часов по учебному плану	39
	Виды контроля по семестрам

в том числе:
аудиторные занятия 39

диф. зачеты: 1

Распределение часов по семестрам

Курс (семестр)	1 (1)		Итого	
	Неделя			
Неделя	16			
Вид занятий	УП	РПД	УП	РПД
Лекции	18	18	18	18
Практические	21	21	21	21
Итого	39	39	39	39

Программу составил(и):
Преод., Кузнецов А.В.

Рецензент(ы):
Канд.тех.наук, Преподаватель, Колгатин В.Н.

Рабочая программа дисциплины
Астрономия

разработана в соответствии с ФГОС:
Федеральный государственный образовательный стандарт среднего профессионального образования по специальности 38.02.06 ФИНАНСЫ (приказ Минобрнауки России от 05.02.2018 г. № 65)

составлена на основании учебного плана:
38.02.06 ФИНАНСЫ Профиль получаемого профессионального образования: социально-экономический
утвержденного учёным советом вуза от 26.06.2023 протокол № 4.

Рабочая программа одобрена на заседании кафедры
Кафедра экономики и прикладной информатики (Бийск)

Протокол от 26.06.2023 г. № 4
Срок действия программы: 20232024 уч. г.

Заведующий кафедрой

1. Ц е л и о с в о е н и я д и с ц и п л и н ы

1.1.	Содержание программы учебной дисциплины «Астрономия» направлено на формирование у обучающихся: <ul style="list-style-type: none">• понимания принципиальной роли астрономии в познании фундаментальных законов природы и современной естественно-научной картины мира;• знаний о физической природе небесных тел и систем, строения и эволюции Вселенной, пространственных и временных масштабах Вселенной, наиболее важных астрономических открытиях, определивших развитие науки и техники;• умений объяснять видимое положение и движение небесных тел принципами определения местоположения и времени по астрономическим объектам, навыками практического использования компьютерных приложений для определения вида
------	--

	<p>звездного неба в конкретном пункте для заданного времени;</p> <ul style="list-style-type: none"> • познавательных интересов, интеллектуальных и творческих способностей в процессе приобретения знаний по астрономии с использованием различных источников информации и современных образовательных технологий; • умения применять приобретенные знания для решения практических задач повседневной жизни; • научного мировоззрения; • навыков использования естественно-научных, особенно физико-математических знаний для объективного анализа устройства окружающего мира на примере достижений современной астрофизики, астрономии и космонавтики.
--	---

2. М е с т о д и с ц и п л и н ы в с т р у к т у р е О О П

Цикл (раздел) ООП: **СОО.01**

3. К о м п е т е н ц и и о б у ч а ю щ е г о с я , ф о р м и р у е м ы е в р е з у л ь т а т е о с в о е н и я д и с ц и п л и н ы

В результате освоения дисциплины обучающийся должен

3.1.	Знать:
3.1.1.	<p>смысл понятий: геоцентрическая и гелиоцентрическая система, видимая звездная величина, созвездие, противостояния и соединения планет, комета, астероид, метеор, метеорит, метеороид, планета, спутник, звезда, Солнечная система, Галактика, Вселенная, всемирное и поясное время, внесолнечная планета (экзопланета), спектральная классификация звезд, параллакс, реликтовое излучение, Большой Взрыв, черная дыра;</p> <p>смысл физических величин: парсек, световой год, астрономическая единица, звездная величина;</p> <p>смысл физического закона Хаббла;</p> <p>основные этапы освоения космического пространства;</p> <p>гипотезы происхождения Солнечной системы;</p> <p>основные характеристики и строение Солнца, солнечной атмосферы;</p> <p>размеры Галактики, положение и период обращения Солнца относительно центра Галактики.</p>
3.2.	Уметь:
3.2.1.	<p>приводить примеры: роли астрономии в развитии цивилизации, использования методов исследований в астрономии, различных диапазонов электромагнитных излучений для получения информации об объектах Вселенной, получения астрономической информации с помощью космических аппаратов и спектрального анализа, влияния солнечной активности на Землю;</p> <p>описывать и объяснять: различия календарей, условия наступления солнечных и лунных затмений, фазы Луны, суточные движения светил, причины возникновения приливов и отливов; принцип действия оптического телескопа, взаимосвязь физико-химических характеристик звезд с использованием диаграммы "цвет-светимость", физические причины, определяющие равновесие звезд, источник энергии звезд и происхождение химических элементов, красное смещение с помощью эффекта Доплера;</p> <p>характеризовать особенности методов познания астрономии, основные элементы и свойства планет Солнечной системы, методы определения</p>

	<p>расстояний и линейных размеров небесных тел, возможные пути эволюции звезд различной массы;</p> <p>находить на небе основные созвездия Северного полушария, в том числе: Большая Медведица, Малая Медведица, Волопас, Лебедь, Кассиопея, Орион; самые яркие звезды, в том числе: Полярная звезда, Арктур, Вега, Капелла, Сириус, Бетельгейзе;</p> <p>использовать компьютерные приложения для определения положения Солнца, Луны и звезд на любую дату и время суток для данного населенного пункта;</p> <p>использовать приобретенные знания и умения в практической деятельности и повседневной жизни для:</p> <p>понимания взаимосвязи астрономии с другими науками, в основе которых лежат знания по астрономии, отделение ее от лженаук;</p> <p>оценивания информации, содержащейся в сообщениях СМИ, Интернете, научно-популярных статьях.</p>
3.3.	Иметь навыки и (или) опыт деятельности (владеть):
3.3.1.	использования естественно-научных, особенно физико-математических знаний для объективного анализа устройства окружающего мира на примере достижений современной астрофизики, астрономии и космонавтики.

4. Структура и содержание дисциплины

Код занятия	Наименование разделов и тем	Вид занятия	Семестр	Часов	Компетенции	Литература
Раздел 1. Введение						
1.1.	Астрономия, ее связь с другими науками. Роль астрономии в развитии цивилизации.	Лекции	1	1		Л1.1, Л2.1, Л1.2
1.2.	Особенности астрономических методов исследования.	Лекции	1	1		Л1.1, Л2.1, Л1.2
1.3.	История развития отечественной космонавтики. Первый искусственный спутник Земли, полет Ю. А. Гагарина. Достижения современной космонавтики.	Практические	1	2		Л1.1, Л2.1, Л1.2
1.4.	Подготовка к практическому занятию расчет первой и второй космической скорости.	Лекции	1	1		Л1.1, Л2.1, Л1.2
Раздел 2. История развития астрономии.						

Код занятия	Наименование разделов и тем	Вид занятия	Семестр	Часов	Компетенции	Литература
2.1.	Астрономия Аристотеля. Космология Аристотеля. Создание первой универсальной математической модели мира на основе принципа геоцентризма.	Лекции	1	2		Л1.1, Л2.1, Л1.2
2.2.	Звездное небо. Оптическая астрономия. Изучение околоземного пространства. Астрономия дальнего космоса	Лекции	1	2		Л1.1, Л2.1, Л1.2
2.3.	Карта звездного неба.	Практические	1	2		Л1.1, Л2.1, Л1.2
2.4.	С помощью картографического сервиса (Google Mars и др.) посетить раздел «Космос» и описать новые достижения в этой области. https://hi-news.ru/tag/kosmos	Практические	1	2		Л1.1, Л2.1, Л1.2
2.5.	Звезды и созвездия. Небесные координаты.	Лекции	1	1		Л1.1, Л2.1, Л1.2
Раздел 3. Устройство солнечной системы.						
3.1.	Система "Луна-Земля". Планеты земной группы, планеты гиганты.	Лекции	1	2		Л1.1, Л2.1, Л1.2
3.2.	Астероиды, кометы и метеориты.	Лекции	1	2		Л1.1, Л2.1, Л1.2
3.3.	Используя сервис Google Maps, посетить: 1) одну из планет Солнечной системы и описать ее особенности; 2) международную космическую станцию и описать ее устройство и назначение.	Практические	1	4		Л1.1, Л2.1, Л1.2

Код занятия	Наименование разделов и тем	Вид занятия	Семестр	Часов	Компетенции	Литература
3.4.	Движение и фазы луны. Законы движения планет солнечной системы.	Практические	1	4		Л1.1, Л2.1, Л1.2
3.5.	Открытие и применение закона всемирного тяготения. движение искусственных спутников и космических аппаратов в солнечной системе.	Практические	1	1		Л1.1, Л2.1, Л1.2
Раздел 4. Строение и эволюция вселенной.						
4.1.	Расстояние до звезд. Физическая природа звезд . Виды звезд.	Лекции	1	2		Л1.1, Л2.1, Л1.2
4.2.	Наша Галактика — Млечный путь (галактический год) .	Лекции	1	2		Л1.1, Л2.1, Л1.2
4.3.	Происхождение галактик. Вселенная сегодня.	Лекции	1	2		Л1.1, Л2.1, Л1.2
4.4.	Пространственные скорости звезд (собственные движения и тангенциальные скорости звезд, эффект Доплера и определение лучевых скоростей звезд)	Практические	1	2		Л1.1, Л2.1, Л1.2
4.5.	Физическая природа звезд (цвет, температура, спектры и химический состав, светимости, радиусы, массы, средние плотности). Связь между физическими характеристиками звезд (диаграмма «спектр — светимость», соотношение «масса — светимость», вращение звезд различных спектральных классов).	Практические	1	2		Л1.1, Л2.1, Л1.2

Код занятия	Наименование разделов и тем	Вид занятия	Семестр	Часов	Компетенции	Литература
4.6.	Наша Галактика (состав — звезды и звездные скопления, туманности, межзвездный газ, космические лучи и магнитные поля). Строение Галактики, вращение Галактики и движение звезд в ней. Сверхмассивная черная дыра в центре Галактики. Радиоизлучение Галактики. Загадочные гамма-всплески. Другие галактики (открытие других галактик, определение размеров, расстояний и масс галактик; многообразие галактик, радиогалактики и активность ядер галактик, квазары и сверхмассивные черные дыры в ядрах галактик).	Практические	1	2		Л1.1, Л2.1, Л1.2


5. Ф о н д о ц е н о ч н ы х с р е д с т в

5.1. Контрольные вопросы и задания для проведения текущего контроля и промежуточной аттестации по итогам освоения дисциплины

Вопросы к зачету

1. Основные понятия астрономии.
2. Практические основы астрономии.
3. Развитие представлений о строении мира.
4. Конфигурация планет.
5. Законы движение планет.
6. Движение небесных тел под действием сил тяготения.
7. Система Земля-Луна.
8. Планеты Земной группы
9. Планеты-гиганты.
10. Малые тела Солнечной системы.
11. Солнце - ближайшая звезда.
12. Звёзды.
13. Созвездия.
14. Галактика - Млечный путь.
15. Галактики.
16. Основы современной космологии.

5.2. Темы письменных работ для проведения текущего контроля (эссе, рефераты,

курсовые работы и др.)
<p>Примерные темы рефератов (докладов), индивидуальных проектов</p> <ol style="list-style-type: none"> 1. Астрономия — древнейшая из наук. 2. Современные обсерватории. 3. Об истории возникновения названий созвездий и звезд. 4. История календаря. 5. Хранение и передача точного времени. 6. История происхождения названий ярчайших объектов неба. 7. Прецессия земной оси и изменение координат светил с течением времени. 8. Системы координат в астрономии и границы их применимости. 9. Античные представления философов о строении мира. 10. Точки Лагранжа. 11. Современные методы геодезических измерений. 12. История открытия Плутона и Нептуна. 13. Конструктивные особенности советских и американских космических аппаратов. 14. Полеты АМС к планетам Солнечной системы. 15. Проекты по добыче полезных ископаемых на Луне. 16. Самые высокие горы планет земной группы. 17. Современные исследования планет земной группы АМС. 18. Парниковый эффект: польза или вред? 19. Полярные сияния. 20. Самая тяжелая и яркая звезда во Вселенной.
5.3. Фонд оценочных средств для проведения промежуточной аттестации
см. приложение
Приложения
Приложение 1.  ФОС Астрономия.docx

6. Учебно-методическое и информационное обеспечение дисциплины

6.1. Рекомендуемая литература				
6.1.1. Основная литература				
	Авторы	Заглавие	Издательство, год	Эл. адрес
Л1.1	Язев С. А. ; под науч. ред. Сурдина В. Г.	АСТРОНОМИЯ. СОЛНЕЧНАЯ СИСТЕМА 3- е изд., пер. и доп. Учебное пособие для СПО: Гриф УМО СПО	М.:Издательство Юрайт, 2018	https://www.biblio-online.ru/bcode/424697
Л1.2	А. В. Коломиец [и др.]	Астрономия: учебное пособие для СПО	М.: Юрайт, 2019	www.biblio-online.ru/book/2750497E-F894-4BEF-839A-18EBC2C32255
6.1.2. Дополнительная литература				
	Авторы	Заглавие	Издательство, год	Эл. адрес

Л2.1	Я. И. Перельман. —	ЗАНИМАТЕЛЬНАЯ АСТРОНОМИЯ:	М.:Издательство Юрайт, 2018	https://biblio-online.ru/book/50DB2F5C-DD7C-4FF7-A70F-B3D0A7B136D6
6.2. Перечень ресурсов информационно-телекоммуникационной сети "Интернет"				
	Название		Эл. адрес	
Э1	Электронный образовательный ресурс по астрономии		https://rosuchebnik.ru	
6.3. Перечень программного обеспечения				
MicrMicrosoft Windows Vista OEMosoft Windows 7 Professional, № 60674416 от 17.07.2012; Microsoft Office Professional Plus 2010, № 60674416 от 17.07.2012)				
6.4. Перечень информационных справочных систем				
Информационная справочная система: ИТС ПРОФ ВУЗ (в рамках договора № 126-3 от 01.04.2015 г.) СПС КонсультантПлюс (http://www.consultant.ru/) СПС Гарант (http://www.garant.ru/) Профессиональные базы данных: 1. Электронная библиотечная система Алтайского государственного университета (http://elibrary.asu.ru/); 2. Научная электронная библиотека elibrary (http://elibrary.ru)				

7. М а т е р и а л ь н о – т е х н и ч е с к о е о б е с п е ч е н и е д и с ц и п л и н ы

Аудитория	Назначение	Оборудование
№ 101 (филиал в г. Бийске)	кабинет гуманитарных и социально-экономических дисциплин – учебная аудитория для проведения занятий всех видов (дисциплинарной, междисциплинарной и модульной подготовки), групповых и индивидуальных консультаций, текущего контроля и промежуточной аттестации.	Учебная мебель; рабочее место преподавателя; доска магнитно-маркерная; кафедра; карты; интерактивная доска со встроенным проектором; переносной ноутбук из аудитории № 207.
№ 105 (филиал в г. Бийске)	помещение для самостоятельной работы обучающихся.	Учебная мебель; ноутбуки с подключением к информационно-телекоммуникационной сети «Интернет» и доступом в электронную информационно-образовательную среду.

8. М е т о д и ч е с к и е у к а з а н и я д л я о б у ч а ю щ и х с я п о о с в о е н и ю д и с ц и п л и н ы

Важным условием успешного освоения дисциплины Астрономия является создание системы правильной организации труда, позволяющей распределить учебную нагрузку равномерно в соответствии с графиком образовательного процесса. Большую помощь в этом может оказать составление плана работы на семестр, месяц, неделю, день. Его наличие позволит подчинить

свободное время целям учебы, трудиться более успешно и эффективно. С вечера всегда надо распределять работу на завтрашний день. В конце каждого дня целесообразно подвести итог работы: тщательно проверить, все ли выполнено по намеченному плану, не было ли каких-либо отступлений, а если были, по какой причине они произошли. Нужно осуществлять самоконтроль, который является необходимым условием успешной учебы. Если что-то осталось невыполненным, необходимо изыскать время для завершения этой части работы, не уменьшая объема недельного плана. Все задания к практическим занятиям, а также задания, вынесенные на самостоятельную работу, рекомендуется выполнять непосредственно после соответствующей темы лекционного курса, что способствует лучшему усвоению материала, позволяет своевременно выявить и устранить «пробелы» в знаниях, систематизировать ранее пройденный материал, на его основе приступить к овладению новыми знаниями и навыками. Система университетского обучения основывается на рациональном сочетании нескольких видов учебных занятий (в первую очередь, лекций и практических занятий), работа на которых обладает определенной спецификой.

Подготовка к лекциям.

Подготовка к лекционному занятию включает выполнение всех видов заданий размещенных к каждой лекции (см. ниже после таблицы), т.е. задания выполняются еще до лекционного занятия по соответствующей теме. В ходе лекционных занятий вести конспектирование учебного материала. Обращать внимание на категории, формулировки, раскрывающие содержание тех или иных явлений и процессов, научные выводы и практические рекомендации, положительный опыт в ораторском искусстве.

Конспектирование лекций – сложный вид вузовской аудиторной работы, предполагающий интенсивную умственную деятельность студента. Конспект является полезным тогда, когда записано самое существенное и сделано это самим обучающимся. Следует обращать внимание на акценты, выводы, которые делает лектор, отмечая наиболее важные моменты в лекционном материале замечаниями «важно», «хорошо запомнить» и т.п. Задавать преподавателю уточняющие вопросы с целью уяснения теоретических положений, разрешения спорных ситуаций. Можно делать это и с помощью разноцветных маркеров или ручек, подчеркивая термины и определения.

При работе с конспектом лекций необходимо учитывать тот фактор, что одни лекции дают ответы на конкретные вопросы темы, другие – лишь выявляют взаимосвязи между явлениями, помогая студенту понять глубинные процессы развития изучаемого предмета как в истории, так и в настоящее время.

Работая над конспектом лекций, всегда необходимо использовать не только учебник, но и ту литературу, которую дополнительно рекомендовал лектор. Именно такая серьезная, кропотливая работа с лекционным материалом позволит глубоко овладеть теоретическим материалом.

Подготовка к практическим занятиям.

Практические занятия позволяют развивать у студентов творческое теоретическое мышление, умение самостоятельно изучать литературу, анализировать практику; учат четко формулировать мысль, вести дискуссию, то есть имеют исключительно важное значение в развитии самостоятельного мышления.

Подготовка к практическому занятию включает 2 этапа: 1й – организационный; 2й - закрепление и углубление теоретических знаний. На первом этапе студент планирует свою самостоятельную работу, которая включает: - уяснение задания на самостоятельную работу; - подбор рекомендованной литературы; - составление плана работы, в котором определяются основные пункты предстоящей подготовки.

Тщательное продумывание и изучение вопросов практического занятия основывается на проработке текущего материала лекции, а затем изучения обязательной и дополнительной литературы, рекомендованной к данной теме. Все новые понятия по изучаемой теме необходимо выучить наизусть и внести в глоссарий, который целесообразно вести с самого начала изучения курса.

Результат такой работы должен проявиться в способности студента свободно ответить на теоретические вопросы практикума, его выступлении и участии в коллективном обсуждении вопросов изучаемой темы, правильном выполнении практических заданий и контрольных работ. В процессе подготовки к практическим занятиям, студентам необходимо обратить особое внимание на самостоятельное изучение рекомендованной литературы. Самостоятельная работа с учебниками, учебными пособиями, научной, справочной литературой, материалами периодических изданий и Интернета является наиболее эффективным методом получения дополнительных знаний, позволяет значительно активизировать процесс овладения

информацией, способствует более глубокому усвоению изучаемого материала, формирует у студентов свое отношение к конкретной проблеме.

Оценка ответа обучающегося при устном и письменном опросе проводится по бально - рейтинговой системе, т. е. за ответ выставляется одна из отметок: 0-49 (неудовлетворительно), 50-69(удовлетворительно), 70-84(хорошо), 85-100(отлично).

Преподаватель может повысить отметку за оригинальный ответ на вопрос или оригинальное решение задачи, которые свидетельствуют о высоком математическом развитии обучающегося; за решение более сложной задачи или ответ на более сложный вопрос, предложенные обучающемуся дополнительно после выполнения им заданий.

При выставлении оценки обучающегося учитывается его успешность на протяжении всего периода подлежащего аттестации.

Критерии ошибок:

К грубым ошибкам относятся

- ошибки, которые обнаруживают незнание обучающимися формул, правил, основных свойств, теорем и неумение их применять;
- незнание приемов решения задач, рассматриваемых в учебниках, а также вычислительные ошибки, если они не являются опиской;
- неумение выделить в ответе главное, неумение делать выводы и обобщения, неумение пользоваться первоисточниками, учебником и справочниками.

К негрубым ошибкам относятся:

- допущенные в процессе списывания числовых данных (искажения, замена), нарушения в формулировке вопроса (ответа).

К недочетам относятся:

- описки, недостаточность или отсутствие пояснений, обоснований в решениях,
- небрежное выполнение записей, чертежей, схем, графиков;
- орфографические ошибки, связанные с написанием математических терминов.

Критерии оценивания:

Оценка ответа учащегося проводится по 100-бальной шкале оценок. Соответствие оценок устанавливается следующим образом: 85 баллов и выше – «отлично», 70 – 84 балла – «хорошо», 50 – 69 баллов – «удовлетворительно», менее 50 баллов – «неудовлетворительно».

Отметка «отлично» ставится, если:

- работа выполнена полностью;
- в логических рассуждениях и обосновании решения нет пробелов и ошибок;
- в решении нет математических ошибок (возможна одна неточность, описка, не являющаяся следствием незнания или непонимания учебного материала).

Отметка «хорошо» ставится, если:

- работа выполнена полностью, но обоснования шагов решения недостаточны (если умение обосновывать рассуждения не являлось специальным объектом проверки);
- допущена одна ошибка или два-три недочета в выкладках, рисунках, чертежах или графиках (если эти виды работы не являлись специальным объектом проверки).

Отметка «удовлетворительно» ставится, если:

- допущены более одной ошибки или более двух-трех недочетов в выкладках, чертежах или графиках, но учащийся владеет обязательными умениями по проверяемой теме.

Отметка «неудовлетворительно» ставится, если:

- допущены существенные ошибки, показавшие, что учащийся не владеет обязательными умениями по данной теме в полной мере.
- работа показала полное отсутствие у учащегося обязательных знаний и умений по проверяемой теме или значительная часть работы выполнена не самостоятельно.

Любое контрольное испытание, выполненное после срока без уважительной причины, оценивается на 10% ниже. Максимальная оценка в этом случае 90 баллов.

При реализации учебной дисциплины Астрономия используются активные и интерактивные формы проведения занятий.

При проведении лекционных занятий: проблемная лекция, лекция-беседа.

При проведении практических занятий: работа в малых группах.

В самостоятельной работе студентов использование интерактивных форм заключается в методе проектов.

МИНОБРНАУКИ РОССИИ

федеральное государственное бюджетное образовательное учреждение высшего образования
«Алтайский государственный университет»

Иностранный язык

рабочая программа дисциплины

Закреплена за кафедрой	Кафедра экономики и прикладной информатики (Бийск)
Направление подготовки	38.02.06. Финансы
Форма обучения	Очная
Общая трудоемкость	0 ЗЕТ
Учебный план	ФлБийск_38_02_06_Финансы-2021_9кл
Часов по учебному плану 117	Виды контроля по семестрам
в том числе:	диф. зачеты: 2
аудиторные занятия 117	

Распределение часов по семестрам

Курс (семестр)	1 (1)		1 (2)		Итого	
	Неделя	16	23			
Вид занятий	УП	РПД	УП	РПД	УП	РПД
Практические	34	34	83	83	117	117
Итого	34	34	83	83	117	117

Программу составил(и):

высшая категория, кандидат пед.наук, преподаватель, Сафронова Ольга Владимировна

Рецензент(ы):

к.п.н., Препод., Семенченко И.В.

Рабочая программа дисциплины

Иностранный язык

разработана в соответствии с ФГОС:

Федеральный государственный образовательный стандарт среднего профессионального образования по специальности 38.02.06 ФИНАНСЫ (приказ Минобрнауки России от 05.02.2018 г. № 65)

составлена на основании учебного плана:

38.02.06 ФИНАНСЫ Профиль получаемого профессионального образования: социально-экономический

утвержденного учёным советом вуза от 26.06.2023 протокол № 4.

Рабочая программа одобрена на заседании кафедры

Кафедра экономики и прикладной информатики (Бийск)

Протокол от 26.06.2023 г. № 4

Срок действия программы: 20232024 уч. г.

Заведующий кафедрой

1. Цели освоения дисциплины

1.1.	<ul style="list-style-type: none">• формирование представлений об английском языке как о языке международного общения и средстве приобщения к ценностям мировой культуры и национальных культур;• формирование коммуникативной компетенции, позволяющей свободно общаться на английском языке в различных формах и на различные темы, в том числе в сфере профессиональной деятельности, с учетом приобретенного словарного запаса, а также условий, мотивов и целей общения;• формирование и развитие всех компонентов коммуникативной компетенции: лингвистической, социолингвистической, дискурсивной, социокультурной, социальной, стратегической и предметной;• воспитание личности, способной и желающей участвовать в общении на межкультурном уровне;• воспитание уважительного отношения к другим культурам и социальным субкультурам.
------	---

2. Место дисциплины в структуре ООП

Цикл (раздел) ООП: **СОО.01**

3. Компетенции обучающегося, формируемые в результате освоения дисциплины

В результате освоения дисциплины обучающийся должен

3.1.	Знать:
3.1.1.	<ul style="list-style-type: none">- значения новых лексических единиц, связанных с тематикой данного этапа и с соответствующими ситуациями общения;- языковой материал: идиоматические выражения, оценочную лексику, единицы речевого этикета и обслуживающие ситуации общения в рамках изучаемых тем;- новые значения изученных глагольных форм, средства и способы выражения модальности; условия, предположения, причины, следствия, побуждения к действию;

	- лингвострановедческую, страноведческую и социокультурную информацию, расширенную за счет новой тематики и проблематики речевого общения; - тексты, построенные на языковом материале повседневного и профессионального общения.
3.2.	Уметь:
3.2.1.	аудирование: - понимать относительно полно (общий смысл) высказывания на изучаемом иностранном языке в различных ситуациях общения; - понимать основное содержание аутентичных аудио- или видеотекстов познавательного характера на темы, предлагаемые в рамках курса, выборочно извлекать из них необходимую информацию; - оценивать важность/новизну информации, определять свое отношение к ней; говорение: - вести диалог (диалог-расспрос, диалог-обмен мнениями/суждениями, диалог-побуждение к действию, этикетный диалог и их комбинации) в ситуациях официального и неофициального общения в бытовой, социокультурной и учебно-трудовой сферах, используя аргументацию и эмоционально-оценочные средства; - рассказывать, рассуждать в связи с изученной тематикой, проблематикой прочитанных/прослушанных текстов; описывать события, излагать факты, делать сообщения; - создавать словесный социокультурный портрет своей страны и страны/стран изучаемого языка на основе разнообразной страноведческой и культуроведческой информации; чтение: - читать аутентичные тексты разных стилей, используя основные виды чтения (ознакомительное, изучающее, просмотровое/поисковое) в зависимости от коммуникативной задачи; письменная речь: - описывать явления, события, излагать факты в письме личного и делового характера; - заполнять различные виды анкет, сообщать сведения о себе в форме, принятой в стране/странах изучаемого языка.
3.3.	Иметь навыки и (или) опыт деятельности (владеть):
3.3.1.	не предусмотрено


4. Структура и содержание дисциплины

Код занятия	Наименование разделов и тем	Вид занятия	Семестр	Часов	Компетенции	Литература
Раздел 1. Основное содержание						
1.1.	Введение	Практические	1	1		Л1.1, Л2.1, Л2.2, Л1.2
1.2.	Приветствие, прощание, представление себя и других людей в официальной и неофициальной обстановке.	Практические	1	2		Л1.1, Л2.1, Л2.2, Л1.2
1.3.	Описание человека (внешность, национальность,	Практические	1	3		Л1.1, Л2.1, Л2.2, Л1.2

Код занятия	Наименование разделов и тем	Вид занятия	Семестр	Часов	Компетенции	Литература
	образование, личные качества, род занятий, должность, место работы и др.).					
1.4.	Семья и семейные отношения, домашние обязанности.	Практические	1	7		Л1.1, Л2.1, Л2.2, Л1.2
1.5.	Описание жилища и учебного заведения (здание, обстановка, условия жизни, техника, оборудование).	Практические	1	7		Л1.1, Л2.1, Л2.2, Л1.2
1.6.	Распорядок дня студента колледжа.	Практические	1	7		Л1.1, Л2.1, Л2.2, Л1.2
1.7.	Хобби, досуг.	Практические	1	7		Л1.1, Л2.1, Л2.2, Л1.2
1.8.	Описание местоположения объекта (адрес, как найти).	Практические	2	7		Л1.1, Л2.1, Л2.2, Л1.2
1.9.	Магазины, товары, совершение покупок.	Практические	2	7		Л1.1, Л2.1, Л2.2, Л1.2
1.10.	Физкультура и спорт, здоровый образ жизни.	Практические	2	7		Л1.1, Л2.1, Л2.2, Л1.2
1.11.	Экскурсии и путешествия.	Практические	2	7		Л1.1, Л2.1, Л2.2, Л1.2
1.12.	Россия, ее национальные символы, государственное и политическое устройство.	Практические	2	7		Л1.1, Л2.1, Л2.2, Л1.2
1.13.	Англоговорящие страны, географическое положение, климат, флора и фауна, национальные символы, государственное и политическое устройство, наиболее развитые отрасли экономики, достопримечательности, традиции.	Практические	2	7		Л1.1, Л2.1, Л2.2, Л1.2
1.14.	Научно-технический прогресс.	Практические	2	7		Л1.1, Л2.1, Л2.2, Л1.2
1.15.	Человек и природа, экологические проблемы.	Практические	2	7		Л1.1, Л2.1, Л2.2, Л1.2
Раздел 2. Профессионально-ориентированный курс						

Код занятия	Наименование разделов и тем	Вид занятия	Семестр	Часов	Компетенции	Литература
2.1.	Достижения и инновации в области науки и техники.	Практические	2	7		Л2.1, Л2.2, Л1.2, Л1.3
2.2.	Машины и механизмы. Промышленное оборудование.	Практические	2	7		Л2.1, Л2.2, Л1.2, Л1.3
2.3.	Современные компьютерные технологии в промышленности.	Практические	2	7		Л2.1, Л2.2, Л1.2, Л1.3
2.4.	Отраслевые выставки.	Практические	2	6		Л2.1, Л2.2, Л1.2, Л1.3

5. Фонд оценочных средств

5.1. Контрольные вопросы и задания для проведения текущего контроля и промежуточной аттестации по итогам освоения дисциплины
Смотреть Приложение.
5.2. Темы письменных работ для проведения текущего контроля (эссе, рефераты, курсовые работы и др.)
Представлены в Приложении
5.3. Фонд оценочных средств для проведения промежуточной аттестации
Представлен в Приложении.
Приложения
Приложение 1.  ФОС Иностранный язык 9кл..doc

6. Учебно-методическое и информационное обеспечение дисциплины

6.1. Рекомендуемая литература				
6.1.1. Основная литература				
	Авторы	Заглавие	Издательство, год	Эл. адрес
Л1.1	Аитов В.Ф., Аитова В.М.	Английский язык: учебное пособие для СПО	М.: Издательство Юрайт, 2017	http://www.biblio-online.ru/viewer/AA6B4AE8-10DC-4B89-9A32-63528EA689D7
Л1.2	Югова М. А., Тросклер Е. В., Павлова С. В., Садыкова Н. В.;под	Английский язык для юристов: учебник для СПО: учебное пособие для СПО	М: Издательство Юрайт, 2023	https://urait.ru/viewer/angliyskiy-yazyk-dlya-yuristov-a2-b2-517732

	редакцией. Юговой М. А.			
Л1.3	Бутенко Е.Ю.	Английский язык для ИТ-специальностей. IT-English: учебное пособие для СПО	М.: Издательство Юрайт, 2020	https://urait.ru/bcode/452590
6.1.2. Дополнительная литература				
	Авторы	Заглавие	Издательство, год	Эл. адрес
Л2.1	Куряева Р.И.	Английский язык. Лексико-грамматическое пособие для СПО. В 2 ч. Часть 1.: учебное пособие для СПО	Юрайт, 2022	https://urait.ru/bcode/491127
Л2.2	Куряева Р.И.	Английский язык. Лексико-грамматическое пособие в 2 ч. Часть 2.: учебное пособие для СПО	М.: Издательство Юрайт, 2022	https://urait.ru/bcode/491128
6.2. Перечень ресурсов информационно-телекоммуникационной сети "Интернет"				
	Название		Эл. адрес	
Э1	Иностранный язык		https://portal.edu.asu.ru/course/view.php?id=4974	
6.3. Перечень программного обеспечения				
1. Microsoft Windows 7 Professional, № 60674416 от 17.07.2012 2. Microsoft Office Professional Plus 2010, № 60674416 от 17.07.2012 3. Microsoft Windows Vista OEM 4. Линко V8.0, договор №75 от 06.12.2018 г.				
6.4. Перечень информационных справочных систем				
Информационная справочная система: ИТС ПРОФ ВУЗ (в рамках договора № 126-3 от 01.04.2015 г.) СПС КонсультантПлюс (http://www.consultant.ru/) СПС Гарант (http://www.garant.ru/) Профессиональные базы данных: 1. Электронная библиотечная система Алтайского государственного университета (http://elibrary.asu.ru/); 2. Научная электронная библиотека elibrary (http://elibrary.ru)				

7. М а т е р и а л ь н о - т е х н и ч е с к о е о б е с п е ч е н и е д и с ц и п л и н ы

Аудитория	Назначение	Оборудование
Учебная аудитория	для проведения занятий лекционного типа, занятий семинарского типа	Стандартное оборудование (учебная мебель для

Аудитория	Назначение	Оборудование
	(лабораторных и(или) практических), групповых и индивидуальных консультаций, текущего контроля и промежуточной аттестации, курсового проектирования (выполнения курсовых работ), проведения практик	обучающихся, рабочее место преподавателя, доска)
№ 101 (филиал в г. Бийске)	кабинет социально-экономических дисциплин – учебная аудитория для проведения занятий всех видов (дисциплинарной, междисциплинарной и модульной подготовки), групповых и индивидуальных консультаций, текущего контроля и промежуточной аттестации.	Учебная мебель; рабочее место преподавателя; доска магнитно-маркерная; кафедра; тематические плакаты; интерактивная доска со встроенным проектором; переносной ноутбук из аудитории № 207.
№ 209 (филиал в г. Бийске)	кабинет иностранного языка – учебная аудитория для проведения занятий всех видов (дисциплинарной, междисциплинарной и модульной подготовки), групповых и индивидуальных консультаций, текущего контроля и промежуточной аттестации.	Учебная мебель; рабочее место преподавателя; доска магнитно-маркерная; ноутбуки; стереогарнитура со встроенным микрофоном.
№ 207 (филиал в г. Бийске)	помещение для хранения и профилактического обслуживания учебного оборудования.	Вспомогательное лабораторное оборудование; переносные ноутбуки.
№ 105 (филиал в г. Бийске)	помещение для самостоятельной работы обучающихся.	Учебная мебель; ноутбуки с подключением к информационно-телекоммуникационной сети «Интернет» и доступом в электронную информационно-образовательную среду.

8. М е т о д и ч е с к и е у к а з а н и я д л я о б у ч а ю щ и х с я п о о с в о е н и ю д и с ц и п л и н ы

Учебная деятельность студента в процессе изучения дисциплины «Иностранный язык» строится из контактных форм работы с преподавателем (аудиторные занятия, индивидуальные консультации, консультации перед экзаменом, зачет, экзамен) и самостоятельной работы. Для успешного освоения дисциплины является обязательным посещение всех занятий, выполнение домашнего задания и иных форм самостоятельной работы, которые назначаются преподавателем. Для оказания помощи студентам при подготовке к занятиям и другим видам учебной и научной деятельности, в случае возникновения проблем или вопросов при усвоении материала организуется индивидуальная консультация с преподавателем, которая проходит в форме устной беседы. На консультации студенты могут получить от преподавателя ответы на конкретные вопросы, касающиеся как теоретических положений, так и аспектов их практического применения. В ходе аудиторного занятия и при подготовке к нему рекомендуется вести специальную тетрадь, где фиксируется полученная информация, рекомендуемые схемы, таблицы, диаграммы, выполняемые упражнения; а также отдельную тетрадь-гlossарий для записи лексических единиц. Подобная организация работы способствует лучшему усвоению и закреплению изученного материала.

Самостоятельная работа является средством организации и управления самостоятельной деятельности студентов, которая обеспечивается умением осуществлять планирование деятельности, искать решение проблемы или вопроса, рационально организовывать свое

рабочее время и использовать необходимые для этого инструменты. Самостоятельная работа студента способствует получению новых знаний, упорядочению и углублению имеющихся знаний, формированию профессиональных навыков и умений. Для проведения самостоятельной работы определены следующие рекомендации:

-систематическое выполнение заданий для самостоятельной работы обеспечивает эффективное освоения данной дисциплины и выявление проблемных точек;

-виды самостоятельной работы, используемые в рамках дисциплины «Иностранный язык», приведены в рабочей программе дисциплины.

Промежуточной аттестацией по дисциплине являются зачёт и экзамен.

Работа с текстом

При работе с текстом следует учитывать, что существуют различные виды чтения, которые определяются в зависимости от цели чтения и поставленных задач. Определение вида чтения позволит наиболее эффективно организовать время и работу с текстом.

Ознакомительное чтение

Задачей ознакомительного чтения является понимание основной линии содержания читаемого текста и создание комплексных образов прочитанного.

Изучающее чтение

Изучающее чтение направлено на точное и полное понимание прочитанного и его критическое осмысление. Оно предполагает умение пользоваться разными словарями (толковыми, страноведческими, словарями синонимов, двуязычными). Этот вид чтения обычно используется при работе с газетными, журнальными статьями и статьями по специальности. Работая над таким текстом, следует вдумчиво и внимательно прочитать его, отмечая незнакомые вам слова, найти их значения в словаре, выбрать значение слова, подходящее по контексту и выучить его. Закончив чтение текста, нужно проверить свое понимание по вопросам и другим заданиям, которые находятся после текста. По мере чтения текстов рекомендуется выполнять упражнения на закрепление лексических единиц, обращая особое внимание на упражнения по словообразованию. Целесообразно составить свои примеры с новыми словами.

Просмотровое чтение

Просмотровое чтение - беглое, выборочное чтение текста по блокам для более подробного ознакомления с его деталями и частями. Оно направлено на принятие решения о его дальнейшем использовании, то есть выяснение области, к которой относится данный текст, освещаемой в нем тематике, установление круга основных вопросов. Насколько полно понят текст при просмотрном чтении определяется тем, может ли читающий ответить на вопрос, интересен ли ему текст, какие части текста могут оказаться наиболее информативными.

Поисковое чтение

Поисковое чтение предполагает овладение умением находить в тексте те элементы информации, которые являются значимыми для выполнения той или иной задачи, и ориентировано, прежде всего, на чтение прессы и специальной литературы.

Аналитическое чтение

Аналитическое чтение - более сложный вид чтения, ориентированный на глубокое раскрытие содержания текста и его структуры. Внимание должно быть направлено на детальное восприятие текста с анализом языковой формы, который позволяет осознать структурные компоненты речи, устанавливая их структурно-семантические и функциональные соответствия. Следует не забывать, что чтение художественной, специальной литературы и источников СМИ на изучаемом языке способствует развитию устной речи, обогащает словарный запас, знакомит с культурой и литературой страны изучаемого языка, расширяет кругозор и повышает профессиональную компетентность.

Работа с лексическим материалом

Для эффективного усвоения лексического материала и расширения словарного запаса предлагаются следующие формы работы:

-многократное чтение вслух текста, содержащего лексику, которую нужно усвоить, а также чтение ранее проработанных материалов с целью повторения слов;

-составление несложных предложений на английском языке с использованием новых слов

(устно и письменно);

- постановка вопросов на английском языке по содержанию прочитанного текста с использованием в них тренируемых слов, ответы на эти вопросы (устно и письменно);
- составление на русском языке несложных предложений, включающих закрепляемые слова, устный или письменный перевод этих предложений на английский язык в утвердительной, отрицательной или вопросительной форме (при условии, если это возможно по содержанию);
- составление несложного связного текста-ситуации на определенную тему с максимальным использованием слов, изученных в рамках данной темы;
- общение с носителями языка (например, посредством Интернетресурсов) или другими студентами на английском языке;
- при составлении списка слов и словосочетаний по какой-либо теме (тексту), при оформлении индивидуальной личной тетради-гlossария – выписывание из словаря лексических единиц в их начальной форме. Свои записи необходимо периодически просматривать»;
- использование словообразовательных и семантических связей заучиваемых слов (однокоренных слов, синонимов, антонимов);
- анализ и фиксирование словообразовательных моделей (префиксы, суффиксы, сокращение, словосложение и др.) и заимствований в английском языке.

Работа с грамматическими формами и конструкциями

Для эффективного усвоения грамматической формы или конструкции рекомендуется внимательное чтение записей, таблиц или правил в учебнике (часто и заучивание конкретных грамматических форм (например, образование форм множественного числа имен существительных), изучение и анализ примеров и выполнение упражнений на конкретную грамматическую модель, т. е. упражнений, которые иллюстрирует данное правило.

Каждая грамматическая форма или конструкция является неотъемлемой частью коммуникативного высказывания. Поэтому необходимо обращать внимание на употребление грамматической формы или конструкции в определенном контексте, находить примеры их использования в аутентичных источниках и максимально часто применять изучаемую модель при построении собственного устного или письменного высказывания. Обязательной частью работы и над лексикой, и над грамматикой является работа над ошибками, которую надо выполнять сразу после проверки задания.

Работа над устным высказыванием

Успешная устная речь предполагает логичное и последовательное изложение определенной позиции, в том числе личной; умение делать доклады, сообщения, вести беседу и дискуссию, включая деловую с использованием формул речевого этикета (для выражения собственного мнения, согласия/несогласия с собеседником, вступления в разговор и т. д.), понимать на слух собеседника не только на уровне общего смысла и деталей, но и подтекста. При построении устного высказывания необходимо:

- систематически продумывать и проговаривать свои выступления;
- при подготовке ответа в группе/ парной работе сформулировать ответ на мысленный вопрос ваших слушателей/собеседников;
- при подготовке выступления нужно тщательно отбирать материал, выстраивать его в определенной последовательности, продумывать примеры, наглядный материал и приемы общения с аудиторией.

Работа над письменным высказыванием

Успешное письменное высказывание должно логично и последовательно развивать мысль автора. При построении высказывания в письменной форме рекомендуется:

- четко определять содержание (какой тезис соответствует теме, какие положения доказывают этот тезис, раскрывая тему, какие выводы надо сделать из всего написанного);
- соблюдать структуру, принятую для данного типа письменного высказывания (эссе, письмо, резюме и др.);
- правильно выбирать грамматические структуры и лексические единицы, в том числе связующие слова, которые обеспечивают логичный и плавный переход от одной части к другой, а также внутри частей; использовать разные варианты построения предложения, прием перефразирования;
- избегать плагиата.

Важно планировать работу так, чтобы была возможность проверить свое письменное высказывание через определенное время после написания, что позволит увидеть недочеты и

ошибки, незамеченные во время работы. Следует помнить, что письменное высказывание – это раскрытие и аргументирование своей позиции либо структура, наполненная личным содержанием.

Работа со словарем

Для того чтобы правильно пользоваться словарем (печатным или электронным) и быстро находить нужное слово и его формы, предлагается учесть следующие моменты:

Производить поиск слова необходимо в исходной форме (общий падеж, единственное число – для имен существительных; начальная форма – для глаголов; положительная степень сравнения – для имен прилагательных; положительная степень сравнения – для наречий). Если глагол/существительное включает приставку, то возможно наличие в словаре его варианта без приставки. Сложные слова при их отсутствии следует искать в словаре по составным элементам слова.

Грамматические характеристики слова (часть речи, формы множественного числа и др.), его произношение, транскрипция и сферы употребления указываются в словаре условными обозначениями.

Если искомая лексическая единица или подходящее значение/эквивалент отсутствует в двуязычном словаре, следует обратиться к толковому словарю. Если искомое понятие не приведено в толковом словаре, необходимо определить контекстное употребление данной лексической единицы (найти несколько текстов/ситуаций употребления и попытаться установить русский эквивалент).

Значение фразеологической комбинации всегда нужно отыскивать по главному (в смысловом отношении) слову. Если же неясно, какое именно слово в данной комбинации является главным, то нужно перепробовать все составные части фразеологического сочетания.

Письменный перевод текста

При выполнении письменного перевода текста рекомендуется:

1. Ознакомиться с оригиналом текста и понять его общее содержание, пользуясь по мере надобности рабочими источниками информации: словарями, справочниками, специальной литературой, Интернет-источниками и т.д.
2. Учитывать, что не все в оригинале передается в переводе, но все должно учитываться переводчиком. Однако для того, чтобы решить, какую-то деталь содержания можно или нужно не передавать в переводе, необходимо видеть эту деталь и понимать ее роль в общем смысле текста.
3. Приступая непосредственно к переводу, выделить законченную по смыслу часть текста (предложение, абзац, период) и усвоить ее содержание.
4. Найти при работе со словарями и другими источниками нужный, соответствующий содержанию текста эквивалент слова.
5. При возникновении трудностей перевода лексической единицы определить контекстное употребление данной лексической единицы (найти несколько текстов/ситуаций употребления и попытаться установить русский эквивалент).
6. Использовать при переводе для понимания стилистических нюансов значений слов, их эмоциональной составляющей толковые словари.
7. Не допускать фраз, не имеющих смысла или явно противоречащих смыслу всего текста. Смысловая цельность – значимое свойство текста.
8. Закончив перевод текста, отложить его в сторону, спустя некоторое время перечитать, обращая особое внимание на то, насколько естественно звучит переведенный текст на русском языке.
9. Переводить заголовок после перевода всего текста.
10. Использовать в качестве рабочих инструментов при переводе словари (электронные (например, АBBYY Lingvo) или печатные, двуязычные и толковые), специальную литературу, Интернет-источники. Электронные онлайн-переводчики (Google и др.) часто выдают ошибочные варианты перевода, вводят переводчика в заблуждение и препятствуют успешному овладению иностранным языком.

Подготовка к сессии

Каждый учебный семестр заканчивается аттестационными испытаниями: зачетно - экзаменационной сессией.

Подготовка к экзаменационной сессии и сдача зачетов и экзаменов является ответственным периодом в работе студента. Seriously подготовиться к сессии и успешно сдать все экзамены - долг каждого студента. Рекомендуется так организовать свою учебу, чтобы перед первым днем

начала сессии были сданы и защищены все лабораторные работы, сданы все зачеты, выполнены другие работы, предусмотренные графиком учебного процесса.

Основное в подготовке к сессии - это повторение всего материала, курса или предмета, по которому необходимо сдавать экзамен. Только тот успевает, кто хорошо усвоил учебный материал.

Если студент плохо работал в семестре, пропускал лекции, слушал их невнимательно, не конспектировал, не изучал рекомендованную литературу, то в процессе подготовки к сессии ему придется не повторять уже знакомое, а заново в короткий срок изучать весь материал. А это зачастую оказывается невозможно сделать из-за нехватки времени. Для такого студента подготовка к экзаменам будет трудным, а иногда и непосильным делом, а финиш - отчисление из учебного заведения.

В дни подготовки к экзаменам избегай чрезмерной перегрузки умственной работой, чередуй труд и отдых.

Можно рекомендовать на этот период следующий режим дня. Подъем в 6:30-7:00, утренний туалет, гимнастика, завтрак (не более часа). В 8:00-8:30 - занятия (для них все должно быть подготовлено еще с вечера). Краткие паузы для отдыха устраивай через каждые 50-55 минут интенсивной работы. После 2-3 часов занятий - получасовой перерыв. После перерыва можно сосредоточенно позаниматься еще 2-2,5 часа.

Сразу же после обеда (1-1,5 часа) заниматься не рекомендуется (труд окажется малопродуктивным). Лучше сделать прогулку, выполнить какую-либо работу, не связанную с подготовкой к экзамену, отдохнуть (если есть потребность, сон - самый лучший вариант).

Затем надо опять напряженно позаниматься 2,5-3 часа и 1-2 часа после ужина.

Не засиживайся за полночь. Сохраняй в комнате (общежитии) тишину, чистоту и порядок.

При подготовке к сдаче экзаменов старайся весь объем работы распределять равномерно по дням, отведенным для подготовки к экзамену, контролировать каждый день выполнения работы. Лучше, если можно перевыполнить план. Тогда всегда будет резерв времени.

МИНОБРНАУКИ РОССИИ

федеральное государственное бюджетное образовательное учреждение высшего образования

«Алтайский государственный университет»

История

рабочая программа дисциплины

Закреплена за кафедрой	Кафедра экономики и прикладной информатики (Бийск)
Направление подготовки	38.02.06. Финансы
Форма обучения	Очная
Общая трудоемкость	0 ЗЕТ
Учебный план	ФлБийск_38_02_06_Финансы-2021_9кл

Часов по учебному плану 78
в том числе:
аудиторные занятия 78

Виды контроля по семестрам
диф. зачеты: 1

Распределение часов по семестрам

Курс (семестр)	1 (1)		Итого	
	Неделя 16			
Вид занятий	УП	РПД	УП	РПД
Лекции	44	44	44	44
Практические	34	34	34	34
Итого	78	78	78	78

Программу составил(и):
преподаватель, Мезенцев Роман Викторович

Рецензент(ы):
Канд.филол.наук, Препод., Малюкова Елена Вячеславовна

Рабочая программа дисциплины
История

разработана в соответствии с ФГОС:
Федеральный государственный образовательный стандарт среднего профессионального образования по специальности 38.02.06 ФИНАНСЫ (приказ Минобрнауки России от 05.02.2018 г. № 65)

составлена на основании учебного плана:
38.02.06 ФИНАНСЫ Профиль получаемого профессионального образования: социально-экономический
утвержденного учёным советом вуза от 26.06.2023 протокол № 4.

Рабочая программа одобрена на заседании кафедры
Кафедра экономики и прикладной информатики (Бийск)

Протокол от 26.06.2023 г. № 4
Срок действия программы: 20232024 уч. г.

Заведующий кафедрой

1. Ц е л и о с в о е н и я д и с ц и п л и н ы

1.1.	Формирование систематизированных знаний об основных закономерностях и особенностях всемирно-исторического процесса в контексте изучения истории России. Задачи дисциплины:
------	---

2. М е с т о д и с ц и п л и н ы в с т р у к т у р е О О П

Цикл (раздел) ООП: **СОО.01**

3. Компетенции обучающегося, формируемые в результате освоения дисциплины

В результате освоения дисциплины обучающийся должен

3.1.	Знать:
3.1.1.	- основные направления развития ключевых регионов мира на рубеже веков (XX и XXI вв.); - сущность и причины локальных, региональных, межгосударственных конфликтов в конце XX - начале XXI в.; - основные процессы (интеграционные, поликультурные, миграционные и иные) политического и экономического развития ведущих государств и регионов мира; - назначение ООН, НАТО, ЕС и других организаций и основные направления их деятельности; - о роли науки, культуры и религии в сохранении и укреплении национальных и государственных традиций; - содержание и назначение важнейших правовых и законодательных актов мирового и регионального значения.
3.2.	Уметь:
3.2.1.	-ориентироваться в современной экономической, политической и культурной ситуации в России и мире; -выявлять взаимосвязь отечественных, региональных, мировых социально-экономических, политических и культурных проблем.
3.3.	Иметь навыки и (или) опыт деятельности (владеть):
3.3.1.	

4. Структура и содержание дисциплины

Код занятия	Наименование разделов и тем	Вид занятия	Семестр	Часов	Компетенции	Литература
Раздел 1.						
1.1.	Сущность, формы, функции исторического знания.	Лекции	1	4		Л1.1, Л1.3, Л2.1, Л2.2, Л2.3, Л2.4, Л2.5, Л2.6, Л2.7, Л2.8, Л2.9, Л2.11, Л2.12, Л2.13
1.2.	3. Киевская Русь в IX-начале XII вв.	Лекции	1	4		Л1.1, Л1.3, Л2.1, Л2.2, Л2.3, Л2.4, Л2.5, Л2.6, Л2.7, Л2.8, Л2.9, Л2.11, Л2.12, Л2.13

Код занятия	Наименование разделов и тем	Вид занятия	Семестр	Часов	Компетенции	Литература
1.3.	Россия в XVII-XVIII вв.	Лекции	1	4		Л1.1, Л1.3, Л2.1, Л2.2, Л2.3, Л2.4, Л2.5, Л2.6, Л2.7, Л2.8, Л2.9, Л2.11, Л2.12, Л2.13
1.4.	Россия в первой половине XIX в.	Лекции	1	4		Л1.1, Л1.3, Л2.1, Л2.2, Л2.3, Л2.4, Л2.5, Л2.6, Л2.7, Л2.8, Л2.9, Л2.11, Л2.12, Л2.13
1.5.	Россия во второй половине XIX в.	Лекции	1	4		Л1.1, Л1.3, Л2.1, Л2.2, Л2.3, Л2.4, Л2.5, Л2.6, Л2.7, Л2.8, Л2.9, Л2.11, Л2.12, Л2.13
1.6.	Россия в начале XX в.	Практические	1	4		Л1.1, Л1.3, Л2.1, Л2.2, Л2.3, Л2.4, Л2.5, Л2.6, Л2.7, Л2.8, Л2.9, Л2.11, Л2.12, Л2.13
1.7.	Революционные кризисы в России в начале XX в.	Лекции	1	4		Л1.1, Л1.3, Л2.1, Л2.2, Л2.3, Л2.4, Л2.5, Л2.6, Л2.7, Л2.8, Л2.9, Л2.10, Л2.11, Л2.12, Л2.13
1.8.	Восточные славяне в древности.	Практические	1	6		Л1.1, Л1.2, Л1.3, Л2.1, Л2.2, Л2.3, Л2.4, Л2.5, Л2.6, Л2.7, Л2.8, Л2.9, Л2.11, Л2.12, Л2.13
1.9.	Российское государство в XI-XVI в	Лекции	1	2		Л1.1, Л1.3, Л2.1, Л2.2, Л2.3, Л2.4, Л2.5, Л2.6, Л2.7, Л2.8, Л2.9, Л2.11, Л2.12, Л2.13
1.10.	Россия в XVII-XVIII	Практические	1	6		Л1.1, Л1.3, Л2.1, Л2.2,

Код занятия	Наименование разделов и тем	Вид занятия	Семестр	Часов	Компетенции	Литература
	вв.Тестирование					Л2.3, Л2.4, Л2.5, Л2.6, Л2.7, Л2.8, Л2.9, Л2.11, Л2.12, Л2.13
1.11.	Россия в первой половине XIX в.	Практические	1	6		Л1.1, Л1.3, Л2.1, Л2.2, Л2.3, Л2.4, Л2.5, Л2.6, Л2.7, Л2.8, Л2.9, Л2.11, Л2.12, Л2.13
1.12.	Россия во второй половине XIX в.	Практические	1	6		Л1.1, Л1.3, Л2.1, Л2.2, Л2.3, Л2.4, Л2.5, Л2.6, Л2.7, Л2.8, Л2.9, Л2.11, Л2.12, Л2.13
1.13.	СССР в 1985-1991 гг.	Практические	1	6		Л1.1, Л1.3, Л2.1, Л2.2, Л2.3, Л2.4, Л2.5, Л2.6, Л2.7, Л2.8, Л2.9, Л2.11, Л2.12, Л2.13
1.14.	Первобытнообщинный строй и рабовладельческие государства на территории бывшего СССР.	Лекции	1	2		Л1.1, Л1.3, Л2.1, Л2.2, Л2.3, Л2.4, Л2.5, Л2.6, Л2.7, Л2.8, Л2.9, Л2.11, Л2.12, Л2.13
1.15.	Культура Киевской Руси	Лекции	1	6		Л1.1, Л1.3, Л2.1, Л2.2, Л2.3, Л2.4, Л2.5, Л2.6, Л2.7, Л2.8, Л2.9, Л2.11, Л2.12, Л2.13
1.16.	Русская культура XIII-XVI вв.	Лекции	1	4		Л1.1, Л1.3, Л2.1, Л2.2, Л2.3, Л2.4, Л2.5, Л2.6, Л2.7, Л2.8, Л2.9, Л2.11, Л2.12, Л2.13
1.17.	Просвещенный абсолютизм Екатерины Великой.	Лекции	1	2		Л1.1, Л1.3, Л2.1, Л2.2, Л2.3, Л2.4, Л2.5, Л2.6, Л2.7, Л2.8, Л2.9, Л2.11,

Код занятия	Наименование разделов и тем	Вид занятия	Семестр	Часов	Компетенции	Литература
						Л2.12, Л2.13
1.18.	Просвещенный абсолютизм Екатерины Великой.	Лекции	1	2		Л1.1, Л1.3, Л2.1, Л2.2, Л2.3, Л2.4, Л2.5, Л2.6, Л2.7, Л2.8, Л2.9, Л2.11, Л2.12, Л2.13
1.19.	Проблема экономического роста и модернизации.	Лекции	1	2		Л1.1, Л1.3, Л2.1, Л2.2, Л2.3, Л2.4, Л2.5, Л2.6, Л2.7, Л2.8, Л2.9, Л2.11, Л2.12, Л2.13

5. Ф о н д о ц е н о ч н ы х с р е д с т в


5.1. Контрольные вопросы и задания для проведения текущего контроля и промежуточной аттестации по итогам освоения дисциплины

3. Демократизация советского общества. Реформа политической системы.
4. Августовский путч 1991 г. (ГКЧП): причины и последствия. Кризис и распад СССР.
5. Социально-политические и национальные проблемы России на современном этапе.
6. Экономические проблемы развития России на современном этапе.
7. Объективная Внешнеполитическая деятельность России на современном этапе.
8. Особенности социально-экономического развития России на рубеже XIX–XX вв. Реформы С.Ю. Витте.
9. Россия в контексте мировых проблем начала XX в. Русско-японская война 1904–1905 гг.
10. Революция 1905–1907 гг. Формирование многопартийности в России.
11. Изменения в политической системе Российской империи в результате первой русской революции.
12. Формирование российского парламентаризма. Деятельность первых Государственных дум.
13. Сущность и необходимость реформирования общественных отношений в СССР. и итоги столыпинских преобразований.
14. Причины и характер первой мировой войны. Россия в войне.
15. Первая мировая война как проявление кризиса цивилизации XX в. Россия в первой мировой войне.
16. Февральская революция 1917 г.: падение самодержавия и проблема выбора исторического пути.
17. Россия между революциями 1917 г.: политика и тактика Временного правительства, партий, советов.
18. Октябрьское вооруженное восстание. Приход большевиков к власти и их первые политические и экономические шаги.
19. Проблема Учредительного собрания в России. Решения III Всероссийского съезда Советов.
20. Сепаратный мир с Германией: мнения, противоречия, результаты.
21. Причины, характер и основные этапы гражданской войны в России. Подавление большевиками политической оппозиции.
22. Политика "военного коммунизма" и ее кризис.
23. Новая экономическая политика: причины, принципы, противоречия.
24. Этапы и характер внутривластной борьбы после смерти В.И. Ленина. Причины прихода И.В. Сталина к власти.
25. Политическая борьба по вопросам развития страны в 20-е годы.

26. Уроки и последствия ускоренной индустриализации, коллективизации, культурного строительства. Создание тоталитарно-бюрократического общества.
 27. Преобразования в области промышленности и сельского хозяйства СССР в конце 1920 – начале 1930-х гг. Их задачи и итоги.
 28. Внешняя политика СССР в 1924–1939 гг.
 29. СССР во второй мировой войне.
 30. Причины, характер и периодизация второй мировой и Великой Отечественной войны.
 31. Великая Отечественная война: объективные и субъективные причины поражений и побед. Создание антигитлеровской коалиции и ее значение в победе над фашистским блоком.
 32. Основные решения Тегеранской, Ялтинской и Потсдамской конференций глав правительств союзных держав.
 33. Проблемы социально-экономического развития Советского Союза в послевоенный период (1946–1953 гг.).
 34. Противоречивость политических процессов в послевоенный период: новая волна сталинских репрессий (1946–1953 гг.).
 35. Экономические преобразования Н.С. Хрущева: предпосылки, сущность, результаты.
 36. Смена политического курса: от "оттепели" к "застоя". Концепция развитого социализма.
 37. Тенденции и противоречия социально-экономического развития страны в 60-е годы.
 38. Рождение и крах хрущевской "оттепели" в общественно-политической жизни страны.
 39. Тенденции, противоречия и нарастание негативных явлений в социально-экономической, политической и духовной жизни советского общества в середине 60-х – середине 80-х гг.
 40. Внешняя политика СССР в 60-х – первой половине 80-х гг.
- Кризис социально-экономической

5.2. Темы письменных работ для проведения текущего контроля (эссе, рефераты, курсовые работы и др.)

1. Происхождение человека: дискуссионные вопросы.
2. Начало цивилизации.
3. Древний Восток и Античность: сходство и различия.
4. Феномен западноевропейского Средневековья
5. Восток в Средние века.
6. Основы российской истории.
7. Происхождение Древнерусского государства.
8. Русь в эпоху раздробленности.
9. Возрождение русских земель (XIV—XV века).
10. Рождение Российского централизованного государства.
11. Смутное время в России.
12. Россия в XVII веке: успехи и проблемы.
13. Наш край с древнейших времен до конца XVIII века.
14. Истоки модернизации в Западной Европе.
15. Революции XVII—XVIII веков как порождение модернизационных процессов.
16. Страны Востока в раннее Новое время.
17. Становление новой России (конец XVII — начало XVIII века).
18. Россия XVIII века: победная поступь империи.
19. Наш край в XVIII веке.
20. Рождение индустриального общества.
21. Восток и Запад в XIX веке: борьба и взаимовлияние.
22. Отечественная война 1812 года.
23. Россия XIX века: реформы или революция.
24. Наш край в XIX веке.
25. Мир начала XX века: достижения и противоречия.
26. Великая российская революция.
27. Между Первой и Второй мировыми войнами: альтернативы развития.
28. Советский вариант модернизации: успехи и издержки.
29. Наш край в 1920 — 1930-е годы.
30. Вторая мировая война: дискуссионные вопросы.
31. Великая Отечественная война: значение и цена Победы.
32. Наш край в годы Великой Отечественной войны.
33. От индустриальной цивилизации к постиндустриальной.

34. Конец колониальной эпохи. 35. СССР: триумф и распад. 36. Наш край во второй половине 1940-х — 1991-х годов. 37. Российская Федерация и глобальные вызовы современности. 38. Наш край на рубеже XX—XXI веков.
5.3. Фонд оценочных средств для проведения промежуточной аттестации
См. приложение
Приложения
Приложение 1.  ФОС История 9 кл..doc

6. Учебно-методическое и информационное обеспечение дисциплины

6.1. Рекомендуемая литература				
6.1.1. Основная литература				
	Авторы	Заглавие	Издательство, год	Эл. адрес
Л1.1	Кириллов В. В.	История России в 2 ч. Часть 1. До XX века: учебник для СПО	М. : Издательство Юрайт, 2020	https://urait.ru/bcode/452690
Л1.2	Р.А. Крамаренко	История России: Учебное пособие для СПО	Москва-Юрайт, 2022	https://urait.ru/viewer/istoriya-rossii-492450#page/1
Л1.3	М.Б. Некрасова	История России: Учебник и практикум для СПО	Москва-Юрайт, 2022	https://urait.ru/book/istoriya-rossii-489641
6.1.2. Дополнительная литература				
	Авторы	Заглавие	Издательство, год	Эл. адрес
Л2.1	Березовая Л.Г.	История отечественной культуры: учебник для СПО	Юрайт, 2018	https://biblio-online.ru/book/2DBA4236-1062-449C-80EC-EE09A69A0C6C/istoriya-otечественnoy-kultury
Л2.2	Павленко Н.И., Андреев И.Л., Федоров В.А.	ИСТОРИЯ РОССИИ 1700-1861 ГГ. (С КАРТАМИ) 6-е изд., пер. и доп. Учебник для СПО: Гриф УМО СПО	М.:Издательство Юрайт, 2018	https://biblio-online.ru/book/85874DDB-E420-4CA9-B371-C8133227C8B8
Л2.3	Федоров В.А., Федорова Н.А.	ИСТОРИЯ РОССИИ 1861-1917 ГГ. (С КАРТАМИ): Учебник для СПО	М.:Издательство Юрайт, 2018	https://biblio-online.ru/book/365BFDB2-ADE3-44CB-B113-383A72CB09D6
Л2.4	Крамаренко Р. А.	ИСТОРИЯ РОССИИ 2-е изд., испр. и доп. Учебное пособие для	М.:Издательство Юрайт, 2018	https://biblio-online.ru/book/42D8BF77-714B-46BB-AE8E-2E94F72

		СПО: Гриф УМО СПО		AC560
Л2.5	Кириллов В. В., Бравина М. А.	ИСТОРИЯ РОССИИ 3-е изд., пер. и доп. Учебник для СПО: Гриф УМО СПО	М.:Издательство Юрайт, 2018	https://biblio-online.ru/ book/F90EC70B-1984- 4E5D-81B2-2EF47A5F 3BDB
Л2.6	Карпачев С. П.	ИСТОРИЯ РОССИИ 3-е изд., пер. и доп. Учебное пособие для СПО: Гриф УМО СПО	М.:Издательство Юрайт, 2018	https://biblio-online.ru/ book/5A809C18-596E- 499C-9D40-A0409265 720D
Л2.7	Зуев М.Н., Лавренев С.Я.	ИСТОРИЯ РОССИИ: Учебник и практикум для СПО	М.:Издательство Юрайт, 2018	https://biblio-online.ru/ book/6E085002-7AA9- 4F69-9A5E-E9C68D4 CC6C9
Л2.8	Некрасова М.Б.	ИСТОРИЯ РОССИИ 5-е изд., пер. и доп. Учебник и практикум для СПО: Гриф УМО СПО	М.:Издательство Юрайт, 2018	https://biblio-online.ru/ book/0DCFF01E-BF69 -48C7-B88C-B549784 95BFE
Л2.9	Любичанковс кий С. В.	ИСТОРИЯ РОССИИ XVII—XVIII ВЕКОВ. ПРАКТИКУМ 2-е изд., пер. и доп. Учебное пособие для СПО: Гриф УМО СПО	М.:Издательство Юрайт, 2018	https://biblio-online.ru/ book/62ACDBB6-5360 -4653-8EEE-03F140C5 B926
Л2.10	Ходяков М.В. - отв. ред.	ИСТОРИЯ РОССИИ В 2 Ч. ЧАСТЬ 1. 1914—1941 8-е изд., пер. и доп. Учебник для СПО: Гриф УМО СПО	М.:Издательство Юрайт, 2018	https://biblio-online.ru/ book/E885B2F3-C905- 4D29-AAE8-18F7673E F07A
Л2.11	Клычников Ю. Ю.	ИСТОРИЯ СЕВЕРНОГО КАВКАЗА 2-е изд., пер. и доп. Учебное пособие для СПО: Гриф УМО СПО	М.:Издательство Юрайт, 2018	https://biblio-online.ru/ book/E68EAFCD-683 C-4084-94FF-4053572 D6A60
Л2.12	Геродот -, пер. Мищенко Ф.Г.	ИСТОРИЯ. В 2 Ч. ЧАСТЬ 1:	М.:Издательство Юрайт, 2018	https://biblio-online.ru/ book/20DD0459-66A5- 45D4-96FC-B662F732 41D0
Л2.13	Геродот -.	ИСТОРИЯ. В 2 Ч. ЧАСТЬ 2:	М.:Издательство Юрайт, 2018	https://biblio-online.ru/ book/190AA8AA-B5A 7-4355-A380-1BCA10 133CF2
6.2. Перечень ресурсов информационно-телекоммуникационной сети "Интернет"				
	Название		Эл. адрес	
Э1	Курс в Moodle "История"		https://portal.edu.asu.ru/course/view.php?id=5104	

6.3. Перечень программного обеспечения

Microsoft Windows 7 Professional, № 60674416 от 17.07.2012;
Microsoft Office Professional Plus 2010, № 60674416 от 17.07.2012.
Microsoft Windows Vista OEM

6.4. Перечень информационных справочных систем

Информационная справочная система:
ИТС ПРОФ ВУЗ (в рамках договора № 126-3 от 01.04.2015 г.)
СПС КонсультантПлюс (<http://www.consultant.ru/>)
СПС Гарант (<http://www.garant.ru/>)
Профессиональные базы данных:
1. Электронная библиотечная система Алтайского государственного университета (<http://elibrary.asu.ru/>);
2. Научная электронная библиотека elibrary (<http://elibrary.ru>)

7. М а т е р и а л ь н о – т е х н и ч е с к о е о б е с п е ч е н и е д и с ц и п л и н ы

Аудитория	Назначение	Оборудование
Учебная аудитория	для проведения занятий лекционного типа, занятий семинарского типа (лабораторных и(или) практических), групповых и индивидуальных консультаций, текущего контроля и промежуточной аттестации, курсового проектирования (выполнения курсовых работ), проведения практик	Стандартное оборудование (учебная мебель для обучающихся, рабочее место преподавателя, доска)
№ 101 (филиал в г. Бийске)	кабинет социально-экономических дисциплин – учебная аудитория для проведения занятий всех видов (дисциплинарной, междисциплинарной и модульной подготовки), групповых и индивидуальных консультаций, текущего контроля и промежуточной аттестации.	Учебная мебель; рабочее место преподавателя; доска магнитно-маркерная; кафедра; тематические плакаты; интерактивная доска со встроенным проектором; переносной ноутбук из аудитории № 207.
№ 105 (филиал в г. Бийске)	помещение для самостоятельной работы обучающихся.	Учебная мебель; ноутбуки с подключением к информационно-телекоммуникационной сети «Интернет» и доступом в электронную информационно-образовательную среду.
№ 207 (филиал в г. Бийске)	помещение для хранения и профилактического обслуживания учебного оборудования.	Вспомогательное лабораторное оборудование; переносные ноутбуки.

8. М е т о д и ч е с к и е у к а з а н и я д л я о б у ч а ю щ и х с я п о о с в о е н и ю д и с ц и п л и н ы

Уважаемые студенты!

Проведение занятий по истории включает в себя следующие формы: аудиторные занятия (лекции и семинары), самостоятельная работа студентов (доклады, рефераты, аналитические и историографические обзоры, научные исследования) и проверка знаний (опрос, тесты, контрольные работы). Итоговой формой проверки знаний является экзамен.

Лекциям принадлежит ведущая роль в изучении практически всех гуманитарных дисциплин.

Изучение каждой новой темы начинается с лекции. Она последовательно раскрывает важнейшие проблемы и особенности рассматриваемого исторического периода, дает конкретные методические советы студентам для самостоятельной работы.

Записывать следует кратко. Лекцию следует слушать внимательно, а записывать только существенное, например:

- какие проблемы в лекции ставятся и как они обосновываются;
- примеры, факты, документальные источники, архивные материалы, сведения из периодической печати, художественной литературы, кинофильмов;
- обобщающие положения и выводы лектора по каждому вопросу (проблеме).

При этом для облегчения записи лекции вполне допустимо делать сокращения фраз, слов, но с соблюдением одного неперемennого условия: сокращения нужно делать таким образом, чтобы были понятны записывающему и могли быть им в любой момент и быстро расшифрованы.

Сокращения носят индивидуальный характер.

Обращайте внимание на оформление конспекта. Наиболее важные мысли и определения следует выделять. Для этого пользуйтесь подчеркиванием, особенно цветными карандашами или фломастерами; текст делите на абзацы, оставляйте место для доработки лекции. Доработка лекционного материала

Доработку записанных лекций следует проводить не откладывая, желательно в тот день, когда состоялась лекция. Так легче будет восстановить пропущенные записи в лекции, выделить основные положения.

Посещение аудиторных занятий и подготовка к ним являются обязательными. Наиболее активно необходимо готовиться к семинарам (практическим занятиям). План семинарских занятий состоит из ряда тем, каждая из которых, в свою очередь, содержит блок проблем (вопросов) по истории. В течение семестра каждый студент должен подготовиться ко всем вопросам всех тем.

После вопросов темы следуют даты, термины и имена деятелей, знание которых обязательно для студентов вузов.

Самостоятельная работа является одним из основных методов глубокого, творческого изучения учебного материала.

По дисциплине запланированы следующие виды самостоятельной внеаудиторной работы студентов:

- подготовка сообщения, доклада (реферата);
- подготовка мультимедийной презентации;
- работа с учебным пособием: составление плана, конспекта, составление таблицы, написание размышления-эссе.

МИНОБРНАУКИ РОССИИ

федеральное государственное бюджетное образовательное учреждение высшего образования

«Алтайский государственный университет»

Литература

рабочая программа дисциплины

Закреплена за кафедрой	Кафедра экономики и прикладной информатики (Бийск)	
Направление подготовки	38.02.06. Финансы	
Форма обучения	Очная	
Общая трудоемкость	0 ЗЕТ	
Учебный план	ФлБийск_38_02_06_Финансы-2021_9кл	
Часов по учебному плану	117	Виды контроля по семестрам
в том числе:		диф. зачеты: 2
аудиторные занятия	117	

Распределение часов по семестрам

Курс (семестр)	1 (1)		1 (2)		Итого	
	Неделя	16	23			
Вид занятий	УП	РПД	УП	РПД	УП	РПД
Лекции	18	18	38	38	56	56
Практические	20	20	41	41	61	61
Итого	38	38	79	79	117	117

Программу составил(и):

к.п.н., преподаватель, первая категория, Семенченко Ирина Витальевна

Рецензент(ы):

Канд.филолог.наук, Ст.преподаватель, Малюкова Елена Вячеславовна

Рабочая программа дисциплины

Литература

разработана в соответствии с ФГОС:

Федеральный государственный образовательный стандарт среднего профессионального образования по специальности 38.02.06 ФИНАНСЫ (приказ Минобрнауки России от 05.02.2018 г. № 65)

составлена на основании учебного плана:

38.02.06 ФИНАНСЫ Профиль получаемого профессионального образования: социально-экономический

утвержденного учёным советом вуза от 26.06.2023 протокол № 4.

Рабочая программа одобрена на заседании кафедры

Кафедра экономики и прикладной информатики (Бийск)

Протокол от 26.06.2023 г. № 4

Срок действия программы: 20232024 уч. г.

Заведующий кафедрой

1. Цели освоения дисциплины

1.1.	<p>Формирование представления о литературе как духовной, нравственной и культурной ценности народа; осознание национального своеобразия отечественной литературы</p> <p>Развитие и совершенствование интеллектуальных, творческих способностей и критического мышления в ходе простых наблюдений и исследований, анализа, восприятия и интерпретации литературной и общекультурной информации; навыков самоорганизации и саморазвития; информационных умений и навыков</p> <p>Освоение знаний о современном состоянии и развитии русской литературы; знакомство с наиболее важными идеями и достижениями русской литературы, оказавшими влияние на развитие отечественной и мировой культуры</p> <p>Овладение умениями применять полученные знания для объяснения явлений окружающего мира, восприятия информации литературного и общекультурного содержания, получаемых из СМИ, ресурсов Интернета, специальной и научно-популярной литературы</p> <p>Применение полученных знаний в профессиональной деятельности и повседневной жизни в качестве социального опыта; повышение уровня общей культуры</p>
------	--

2. Место дисциплины в структуре ООП

Цикл (раздел) ООП: **СОО.01**

3. Компетенции обучающегося, формируемые в результате освоения дисциплины

В результате освоения дисциплины обучающийся должен

3.1.	Знать:
3.1.1.	<p>Образную природу словесного искусства</p> <p>Содержание изученных литературных произведений</p> <p>Основные факты жизни и творчества писателей-классиков XIX-XX века</p> <p>Основные закономерности историко-литературного процесса и черты литературных направлений</p> <p>Основные теоретико-литературные понятия; связь языка и истории, культуры русского и других народов</p>
3.2.	Уметь:
3.2.1.	<p>Оценивать произведения русской литературы с точки зрения их национальной, культурной, общечеловеческой значимости; соотносить художественную литературу с общественной жизнью и культурой</p> <p>Анализировать и интерпретировать художественное произведение, используя сведения по истории и теории литературы</p> <p>Проводить анализ художественного произведения и его эпизода в аспекте проблематики, рода, жанра и стиля</p> <p>Использовать основные виды читательской деятельности в зависимости от задач литературного развития</p> <p>Извлекать необходимую информацию из различных источников: учебно-научных текстов, справочной литературы, средств массовой информации, в том числе представленных в электронном виде на различных информационных носителях</p>

	Создавать устные и письменные монологические и диалогические высказывания различных типов и жанров в учебно-научной (на материале изучаемых учебных дисциплин), социально-культурной и деловой сферах общения Применять приобретенные знания и умения в практике учебной читательской деятельности и общекультурного общения, в профессиональной деятельности
3.3.	Иметь навыки и (или) опыт деятельности (владеть):
3.3.1.	Не предусмотрено

4. Структура и содержание дисциплины

Код занятия	Наименование разделов и тем	Вид занятия	Семестр	Часов	Компетенции	Литература
Раздел 1. Введение в литературу второй половины XIX века						
1.1.	Русская литература второй половины XIX века. Общая характеристика. Развитие журнально-издательского дела	Лекции	1	1		Л1.1, Л2.2
Раздел 2. Проза и драматургия второй половины XIX века						
2.1.	Жизнь и творчество А.Н. Островского. Создание русского национального театра. Вклад драматурга А.Н. Островского в русскую культуру	Лекции	1	2		Л1.1, Л2.2
2.2.	Рассмотрение идейно-художественного своеобразия драмы «Гроза» А.Н. Островского. Знакомство с «афишей», характеристика основных персонажей	Практические	1	1		Л1.1, Л2.2
2.3.	Характеристика мира города Калинова и группировки	Практические	1	1		Л1.1, Л2.2

Код занятия	Наименование разделов и тем	Вид занятия	Семестр	Часов	Компетенции	Литература
	действующих лиц. Осмысление характера конфликта. «Жестокие нравы» купеческой среды					
2.4.	Осмысление трагической судьбы Катерины: мотив искушения, своеволия и свободы, символика названия. Нравственные идеалы автора в пьесе	Практические	1	1		Л1.1, Л2.2
2.5.	Роман И.С. Тургенева «Отцы и дети»- отражение общественно-политической жизни России 60-х годов XIX века. Художественные особенности романа. Символика названия	Лекции	1	2		Л1.1, Л2.2
2.6.	Знакомство с историей создания, проблематикой и основными сюжетными линиями романа И.С. Тургенева «Отцы и дети». Характеристика главных действующих лиц	Практические	1	1		Л1.1, Л2.2
2.7.	Анализ идейного поединка в романе: нигилизм Базарова и	Практические	1	1		Л1.1, Л2.2

Код занятия	Наименование разделов и тем	Вид занятия	Семестр	Часов	Компетенции	Литература
	аристократизм П.Кирсанова. Выявление роли дуэли как кульминации конфликта. Авторская позиция в произведении.					
2.8.	Выполнение творческого задания "Любовь в жизни героев". Женские образы в романе (Одинцова, княгиня Р, Фенечка, Катя). Чем «вечные истины» отличаются от прописных?"	Практические	1	1		Л1.1, Л2.2
2.9.	Творчество И.А. Гончарова. Замысел, идея и своеобразие сюжета романа И.А. Гончарова «Обломов»	Лекции	1	2		Л2.2
2.10.	Знакомство с историей создания, проблематикой романа И.А. Гончарова «Обломов». Анализ способов создания характеров главных героев	Практические	1	1		Л1.1, Л2.2
2.11.	Выполнение творческо-аналитического задания «Что такое «обломовщина»? (сон героя об Обломовке как причина формирования характера). Создание цитатной таблицы:	Практические	1	1		Л1.1, Л2.2

Код занятия	Наименование разделов и тем	Вид занятия	Семестр	Часов	Компетенции	Литература
	Обломов и Штольц- герои-антиподы и нравственные идеалы автора					
2.12.	Любовное испытание в жизни героев. Женские образы в романе: мать Обломова, Ольга, Агафья Пшеницына.	Практические	1	1		Л1.1, Л2.2
Раздел 3. Поэзия второй половины XIX века						
3.1.	Поэзия второй половины XIX века: эстетические группы, особенности стихосложения	Лекции	1	2		Л1.1, Л2.2
3.2.	Жизнь и творческая судьба Н.А. Некрасова. Обзор основных тем поэзии. Поэма «Кому на Руси жить хорошо?» Мотив странничества: «счастливые» ходоки за народной долей	Лекции	1	2		Л1.1, Л2.2
3.3.	Осознание трудной судьбы женщины в лирике Н. Некрасова	Практические	1	1		Л1.1, Л2.2
3.4.	Осмысление собирательного образа русского народа. История замысла, образы крестьян и авторский идеал счастливого человека в поэме Н. Некрасова «Кому на Руси жить хорошо?»	Практические	1	1		Л1.1, Л2.2

Код занятия	Наименование разделов и тем	Вид занятия	Семестр	Часов	Компетенции	Литература
3.5.	Формирование противоборствующих направлений в поэзии: демократическое и «чистое искусство». Индивидуальность творческой манеры авторов (Ф. Тютчев, А. Фет)	Лекции	1	2		Л1.1, Л2.2
3.6.	Знакомство с Философской и любовной лирикой Ф.И. Тютчева. Символы природы, космоса и человека в поэтическом мире автора.	Практические	1	1		Л1.1, Л2.2
3.7.	Знакомство с основными темами лирики А.А. Фета. Поэзия как выражение идеала и красоты. Природа, любовь и музыка в поэзии А. Фета	Практические	1	1		Л1.1, Л2.2
Раздел 4. Психологизм русского национального характера в произведениях Н.С. Лескова, М.Е. Салтыкова-Щедрина, Ф.М. Достоевского						
4.1.	Концепция народного характера. Тема странничества и драмы талантливого человека в повести «Очарованный странник»	Лекции	1	2		Л1.1, Л2.3
4.2.	Рассмотрение особенностей сюжета, понимание образа дороги как воплощения	Практические	1	2		Л1.1, Л2.3

Код занятия	Наименование разделов и тем	Вид занятия	Семестр	Часов	Компетенции	Литература
	духовного пути личности (смысл странничества) в повести Н.С. Лескова "Очарованный странник"					
4.3.	Сатира и гротеск в творчестве М.Е. Салтыкова-Щедрина. «Сказки для детей изрядного возраста». Анализ сказок «Как один мужик...», «Дикий помещик». Особенности языка и стиля сборника	Лекции	1	1		Л1.1, Л2.2
4.4.	Знакомство со сборником «Сказки для детей изрядного возраста». Анализ сказок "Как один мужик...", "Дикий помещик", "Премудрый пескарь".	Практические	1	1		Л1.1, Л2.2
4.5.	Роман «Преступление и наказание» Ф. Достоевского. Проблематика, жанр, характер реализма и психологизм романа Достоевского. Нравственность, христианство и красота как основа авторского миропонимания.	Лекции	1	2		Л1.1, Л2.3
4.6.	Знакомство с особенностями конфликта в романе	Практические	1	2		Л1.1, Л2.3

Код занятия	Наименование разделов и тем	Вид занятия	Семестр	Часов	Компетенции	Литература
	«Преступление и наказание». Анализ приемов характеристики Родиона Раскольникова, истоков замысла и воплощение преступления. Образ Петербурга в романе.					
4.7.	Анализ теории «сильной личности» и причин ее поражения в романе. Работа в группах: характеристика двойников Раскольникова (психологизм изображения действующих лиц).	Практические	1	1		Л1.1, Л2.3
4.8.	Осмысление жертвенности и правды Сони Мармеладовой. Понимание принципа страдания и очищения как авторских идеалов в романе.	Практические	1	1		Л1.1, Л2.3
Раздел 5. Литература конца XIX - начала XX века						
5.1.	«Великий старец русской литературы». Идея, замысел, проблематика, основные сюжетные линии и принципы изображения героев романа "Война и мир" Л.Н. Толстого. Особенности жанра эпопеи	Лекции	2	4		Л1.2, Л2.1, Л2.3
5.2.	Знакомство с	Практические	2	4		Л1.2, Л2.1,

Код занятия	Наименование разделов и тем	Вид занятия	Семестр	Часов	Компетенции	Литература
	романом-эпопеей, системой образов и приемами их создания. «Высший свет» в романе					Л2.3
5.3.	Понимание "мысли семейной" в романе: семейные ценности Ростовых, Болконских, Курагиных	Практические	2	3		Л1.2, Л2.1, Л2.3
5.4.	Анализ военных страниц романа: авторский взгляд на войну, изображение Кутузова и Наполеона	Практические	2	2		Л1.2, Л2.1, Л2.3
5.5.	Рассмотрение «Диалектики души» как принцип создания образов героев. Эпилог романа и Толстовский взгляд на человека и историю.	Практические	2	2		Л1.2, Л2.1, Л2.3
5.6.	Особенности художественной манеры А.П. Чехова - прозаика. Принципы "новой драмы" в пьесе Чехова «Вишневый сад». Характер конфликта, символы времени и эпохи.	Лекции	2	4		Л1.2, Л2.1, Л2.3
5.7.	Анализ рассказа А.П. Чехова "Ионыч", причины нравственной	Практические	2	3		Л1.2, Л2.1, Л2.3

Код занятия	Наименование разделов и тем	Вид занятия	Семестр	Часов	Компетенции	Литература
	деградации русского интеллигента.					
5.8.	Философское начало и психология любви в прозе И. Бунина	Лекции	2	3		Л1.2, Л2.1
5.9.	Неуловимое прикосновение любви в рассказе И.А. Бунина «Чистый понедельник». Выделение приемов создания образов героев. Характеристика особенностей первой любви в рассказе И.А. Бунина "Легкое дыхание"	Практические	2	3		Л1.2, Л2.1
5.10.	Характеристика творчества А.И. Куприна. Основные темы, особенность стиля, гуманистическая направленность творчества	Лекции	2	3		Л1.2, Л2.1
5.11.	Анализ красоты и трагедийности любви в повести А. Куприна «Гранатовый браслет».	Практические	2	3		Л1.2, Л2.1
Раздел 6. Поэзия «серебряного века»						
6.1.	Характеристика основных поэтических направлений: символизм, акмеизм, футуризм, имажинизм. Манифесты и яркие представители поэтических течений	Лекции	2	4		Л1.2, Л2.1

Код занятия	Наименование разделов и тем	Вид занятия	Семестр	Часов	Компетенции	Литература
6.2.	Творчество А. Блока и В. Маяковского. Образы Родины и времени. Особенности изображения лирического героя	Лекции	2	3		Л1.2, Л2.1
6.3.	Анализ стихотворения А. Блока "Незнакомка". Тема родины и революции в поэме "Двенадцать".	Практические	2	2		Л1.2, Л2.1
6.4.	Анализ стихотворения В. Маяковского "Послушайте". Голос автора и времени в стихотворениях.	Практические	2	2		Л1.2, Л2.1
6.5.	Тема любви и родины в поэзии С. Есенина	Лекции	2	3		Л1.2, Л2.1
6.6.	Понимание тонкого лиризма и народных истоков поэзии С. Есенина. Анализ стихотворения "Гой ты, Русь моя родная..."	Практические	2	2		Л1.2, Л2.1
6.7.	А. Ахматова и М. Цветаева. Образы Родины и родной природы. Тема поэта и поэзии. Основные мотивы творчества	Лекции	2	4		Л1.2, Л2.1
6.8.	Рассмотрение темы женской судьбы в поэзии А. Ахматовой. Особенности воплощения лирического "я" в поэзии	Практические	2	4		Л1.2, Л2.1

Код занятия	Наименование разделов и тем	Вид занятия	Семестр	Часов	Компетенции	Литература
	Марины Цветаевой. Тема творчества в лирике.					
Раздел 7. Проза первой половины XX века						
7.1.	Жизнь и творчество М.А. Булгакова. Роман «Мастер и Маргарита». Жанр, герои и автор в романе.	Лекции	2	4		Л1.2
7.2.	Рассмотрение основных проблем романа М.А. Булгакова «Мастер и Маргарита». «Троемирие» романа. Характеристика главных героев Московского, Ершалаимского и «вечного» мира.	Практические	2	3		Л1.2
7.3.	Анализ роли реального и фантастического в романе. Образы Воланда и Мастера. Характеристика мира без любви, судьбы Мастера и Маргариты.	Практические	2	3		Л1.2
Раздел 8. Человек на войне						
8.1.	Изображение Великой Отечественной войны в литературе	Лекции	2	4		Л1.2
8.2.	Знакомство с военной прозой и поэзией. Неженское лицо войны (по повести Б. Васильева «А зори здесь тихие»).	Практические	2	2		Л1.2

Код занятия	Наименование разделов и тем	Вид занятия	Семестр	Часов	Компетенции	Литература
	Рассмотрение темы судьбы человека на войне в рассказе М.Шолохова "Судьба человека" Поэтическое отражение военных будней в поэзии А. Твардовского, К. Симонова, М. Исаковского.					
Раздел 9. Литература второй половины XX века						
9.1.	Творчество В.М. Шукшина. Проблема деревни и сохранения человеческого достоинства, нравственности в творчестве В. Шукшина.	Лекции	2	2		Л1.2
9.2.	Анализ рассказов «Чудик», «Алеша Бесконвойный», «Ванька Тепляшин». Тип героев-чудиков. Устный опрос.	Практические	2	3		Л1.2

5. Ф о н д о ц е н о ч н ы х с р е д с т в

5.1. Контрольные вопросы и задания для проведения текущего контроля и промежуточной аттестации по итогам освоения дисциплины
Закреплен в приложении
5.2. Темы письменных работ для проведения текущего контроля (эссе, рефераты, курсовые работы и др.)
Закреплен в приложении
5.3. Фонд оценочных средств для проведения промежуточной аттестации
Закреплен в приложении
Приложения

6. Учебно-методическое и информационное обеспечение дисциплины

6.1. Рекомендуемая литература				
6.1.1. Основная литература				
	Авторы	Заглавие	Издательство, год	Эл. адрес
Л1.1	Л. В. Чернец [и др.] ; под ред. Л. В. Чернец.	Русская литература в вопросах и ответах в 2 т. Том 1. XIX век: учебное пособие для СПО	Издательство Юрайт, 2022	https://urait.ru/bcode/434288
Л1.2	Г. И. Романова [и др.] ; под ред. Г. И. Романовой.	Русская литература в вопросах и ответах в 2 т. Том 2. XX век : учебное пособие для СПО	М. : Издательство Юрайт, 2017., 2022	https://urait.ru/bcode/434288
6.1.2. Дополнительная литература				
	Авторы	Заглавие	Издательство, год	Эл. адрес
Л2.1	А. Г. Соколов. — 5-е изд., перераб. и доп.	Русская литература конца XIX - начала XX века : учебник для СПО: учебник для СПО	М. : Издательство Юрайт, , 2022	https://urait.ru/bcode/426514
Л2.2	Фортунатов Н.М. - Отв. ред.	РУССКАЯ ЛИТЕРАТУРА ВТОРОЙ ТРЕТИ XIX ВЕКА 3-е изд., пер. и доп. Учебник для СПО: Гриф УМО СПО	М.:Издательство Юрайт, 2022	https://urait.ru/bcode/433732
Л2.3	Фортунатов Н.М. - Отв. ред.	РУССКАЯ ЛИТЕРАТУРА ПОСЛЕДНЕЙ ТРЕТИ XIX ВЕКА 3-е изд., пер. и доп. Учебник для СПО: Гриф УМО СПО	М.:Издательство Юрайт, 2019	https://urait.ru/bcode/431053
6.2. Перечень ресурсов информационно-телекоммуникационной сети "Интернет"				
	Название		Эл. адрес	
Э1	Литературоведческий словарь		https://slovar.cc/lit/term.html	
Э2	Библиотекать.РУ		http://www.bibliotekar.ru/	
Э3	Электронная библиотечная система Алтайского государственного университета		http://elibrary.asu.ru/	
Э4	Научная электронная библиотека elibrary		http://elibrary.ru	

Э5	Литература	https://portal.edu.asu.ru/course/view.php?id=7374
6.3. Перечень программного обеспечения		
ОС Windows Приложения MS Office: - MS Word, - MS Excel. 7-Zip AcrobatReader		
6.4. Перечень информационных справочных систем		
Информационная справочная система: СПС КонсультантПлюс (инсталлированный ресурс АлтГУ или http://www.consultant.ru/) Профессиональные базы данных: Электронная библиотечная система Алтайского государственного университета (http://elibrary.asu.ru/) Научная электронная библиотека elibrary (http://elibrary.ru)		

7. М а т е р и а л ь н о – т е х н и ч е с к о е о б е с п е ч е н и е д и с ц и п л и н ы

Аудитория	Назначение	Оборудование
№ 101 (филиал в г. Бийске)	кабинет гуманитарных и социально-экономических дисциплин – учебная аудитория для проведения занятий лекционного типа; занятий семинарского типа (лабораторных и(или) практических); групповых и индивидуальных консультаций, текущего контроля и промежуточной аттестации; курсового проектирования (выполнения курсовых работ).	Учебная мебель; рабочее место преподавателя; доска магнитно-маркерная; кафедра; интерактивная доска со встроенным проектором; переносной ноутбук из аудитории № 207.
№ 105 (филиал в г. Бийске)	помещение для самостоятельной работы обучающихся.	Учебная мебель; ноутбуки с подключением к информационно-телекоммуникационной сети «Интернет» и доступом в электронную информационно-образовательную среду.

8. М е т о д и ч е с к и е у к а з а н и я д л я о б у ч а ю щ и х с я п о о с в о е н и ю д и с ц и п л и н ы

Текущая аттестация студентов проводится по результатам работы в каждом семестре. Текущая аттестация по дисциплине в первом семестре проводится в форме дифференцированного зачета, во втором - в форме экзамена.

Оценивание осуществляется по балльно – рейтинговой системе. Соответствие оценок устанавливается следующим образом: 85 - 100 баллов – «отлично», 70 – 84 балла – «хорошо», 50 – 69 баллов – «удовлетворительно», менее 50 баллов – «неудовлетворительно».

При реализации учебной дисциплины «Литература» используются активные и интерактивные формы проведения занятий.

1) При проведении лекционных занятий используются такие интерактивные формы, как

проблемная лекция, лекция-беседа, лекция-визуализация, лекция с обратной связью. Подача информации сопровождается показом различных рисунков, структурно-логических схем, слайдов, видеозаписей и т.д.).

При подготовке к лекционным занятиям следует вести конспектирование учебного материала. Обращать внимание на категории, формулировки, раскрывающие содержание тех или иных явлений и процессов, научные выводы и практические рекомендации.

Задавать преподавателю уточняющие вопросы с целью уяснения теоретических положений, разрешения спорных ситуаций. Дорабатывать свой конспект лекции, делая в нем соответствующие записи из литературы, рекомендованной преподавателем и предусмотренной учебной программой.

При работе с конспектом лекций учитывать, что одни лекции дают ответы на конкретные вопросы темы, другие – лишь выявляют взаимосвязи между явлениями, помогая студенту понять глубинные процессы развития изучаемого предмета как в истории, так и в настоящее время.

Конспектирование лекций – сложный вид вузовской аудиторной работы, предполагающий интенсивную умственную деятельность студента. Конспект является полезным, когда записано самое существенное и сделано это самим обучающимся. Не надо стремиться записать дословно всю лекцию. Целесообразно вначале понять основную мысль, излагаемую лектором, а затем записать ее. Позднее, при самостоятельной работе с конспектом, можно сделать дополнительные записи, отметить непонятные места.

Конспект лекции лучше подразделять на пункты, соблюдая красную строку. Этому будут способствовать вопросы плана лекции, предложенные преподавателем. Следует обращать внимание на акценты, выводы, отмечая наиболее важные моменты в лекционном материале. Целесообразно разработать собственную систему сокращений, аббревиатур и символов.

2) Подготовка к практическим занятиям. При проведении практических занятий используются такие интерактивные формы, как творческое и творческо-аналитическое задание, выразительное чтение и разработка проекта творческой мелодекламации, аналитическая работа в группах. Практические занятия позволяют развивать у студентов творческое теоретическое мышление, умение самостоятельно изучать литературу, анализировать тексты; учат четко формулировать мысль, вести дискуссию, то есть имеют исключительно важное значение в развитии самостоятельного мышления.

Подготовку к практическому занятию следует начать с ознакомления с планом, который отражает содержание предложенной темы. Тщательное продумывание и изучение вопросов плана основывается на проработке текущего материала лекции, обязательного чтения художественного текста в полном объеме, а затем изучения обязательной и дополнительной литературы, рекомендованной к данной теме. Все новые понятия необходимо выучить наизусть и внести в глоссарий, который целесообразно вести с самого начала изучения курса. Самостоятельная работа с учебниками, учебными пособиями, научной, справочной литературой, материалами периодических изданий и Интернета является наиболее эффективным методом получения дополнительных знаний, позволяет значительно активизировать процесс овладения информацией, способствует более глубокому усвоению изучаемого материала, формирует у студентов свое отношение к конкретной проблеме.

3) В самостоятельной работе студентов использование интерактивных форм заключается в работе в группах по созданию сопоставительной характеристике героев произведений, разработке проектов творческой мелодекламации, создании и заполнении "Диаграмм жизни героев", подборе цитатного материала.

Самостоятельная работа студента является основным средством овладения учебным материалом во время, свободное от обязательных учебных занятий.

Самостоятельная работа студентов во внеаудиторное время может состоять из повторения лекционного материала; подготовки к семинарам (практическим занятиям); изучения учебной и научной литературы; подготовки к контрольным работам, тестированию; подготовки к семинарам устных докладов (сообщений); подготовки презентаций или другого иллюстративного материала; подготовки лирических текстов для выразительного чтения; выполнения творческих заданий.

4) Дифференцированный зачет и экзамен по дисциплине имеет комбинированный характер: устный вопрос, ориентированный на знание материала по литературе, и практико-аналитические способности в работе с текстом, позволяющие проверить умения по усвоению

дисциплины. Для подготовки к дифференцированному зачету/экзамену следует воспользоваться рекомендованными преподавателем учебниками, конспектами лекций и материалами практических занятий, выполненными домашними работами. Вопросы для дифференцированного зачета и экзамена размещены в фонде оценочных средств по литературе.

МИНОБРНАУКИ РОССИИ

федеральное государственное бюджетное образовательное учреждение высшего образования
«Алтайский государственный университет»

Обществознание

рабочая программа дисциплины

Закреплена за кафедрой	Кафедра экономики и прикладной информатики (Бийск)		
Направление подготовки	38.02.06. Финансы		
Форма обучения	Очная		
Общая трудоемкость	0 ЗЕТ		
Учебный план	ФлБийск_38_02_06_Финансы-2021_9кл		
Часов по учебному плану	78	Виды контроля по семестрам	
в том числе:		диф. зачеты:	2
аудиторные занятия	78		

Распределение часов по семестрам

Курс (семестр)	1 (1)		1 (2)		Итого	
	Неделя	16	23			
Вид занятий	УП	РПД	УП	РПД	УП	РПД
Лекции	16	16	28	28	44	44
Практические	20	20	14	14	34	34
Итого	36	36	42	42	78	78

Программу составил(и):
преподаватель, Лысова Татьяна Викторовна

Рецензент(ы):
Канд.истор наук, Мезенцев Р.В.

Рабочая программа дисциплины
Обществознание

разработана в соответствии с ФГОС:
Федеральный государственный образовательный стандарт среднего профессионального образования по специальности 38.02.06 ФИНАНСЫ (приказ Минобрнауки России от 05.02.2018 г. № 65)

составлена на основании учебного плана:
38.02.06 ФИНАНСЫ Профиль получаемого профессионального образования: социально-экономический
утвержденного учёным советом вуза от 26.06.2023 протокол № 4.

Рабочая программа одобрена на заседании кафедры
Кафедра экономики и прикладной информатики (Бийск)

Протокол от 26.06.2023 г. № 4
Срок действия программы: 20232024 уч. г.

Заведующий кафедрой

1. Цели освоения дисциплины

1.1.	<p>Цели и задачи учебной дисциплины – требования к результатам освоения учебной дисциплины:</p> <p>Содержание программы «Обществознание» направлено на достижение следующих целей:</p> <ul style="list-style-type: none">• воспитание гражданственности, социальной ответственности, правового самосознания, патриотизма, приверженности конституционным принципам Российской Федерации;• развитие личности на стадии начальной социализации, становление правомерного социального поведения, повышение уровня политической, правовой и духовно-нравственной культуры подростка;• углубление интереса к изучению социально-экономических и политико-правовых дисциплин;• умение получать информацию из различных источников, анализировать, систематизировать ее, делать выводы и прогнозы;• содействие формированию целостной картины мира, усвоению знаний об основных сферах человеческой деятельности, социальных институтах, нормах регулирования общественных отношений, необходимых для взаимодействия с другими людьми в рамках отдельных социальных групп и общества в целом;• формирование мотивации к общественно полезной деятельности, повышение стремления к самовоспитанию, самореализации, самоконтролю;• применение полученных знаний и умений в практической деятельности в различных сферах общественной жизни. <p>Освоение содержания учебной дисциплины «Обществознание» обеспечивает достижение студентами следующих результатов:</p> <p>личностных:</p> <p>сформированность мировоззрения, соответствующего современному уровню – развития общественной науки и практики, основанного на диалоге культур, а также различных форм общественного сознания, осознание своего места в поликультурном мире;</p> <p>российская гражданская идентичность, патриотизм, уважение к своему народу,</p>
------	---

чувство ответственности перед Родиной, уважение государственных символов (герба, флага, гимна);

гражданская позиция в качестве активного и ответственного члена российского общества, осознающего свои конституционные права и обязанности, уважающего закон и правопорядок, обладающего чувством собственного достоинства, осознанно принимающего традиционные национальные и общечеловеческие, гуманистические и демократические ценности;

толерантное сознание и поведение в поликультурном мире, готовность и способность вести диалог с другими людьми, достигать в нем взаимопонимания, учитывая позиции всех участников, находить общие цели и сотрудничать для их достижения; эффективно разрешать конфликты;

готовность и способность к саморазвитию и самовоспитанию в соответствии с общечеловеческими ценностями и идеалами гражданского общества, к самостоятельной, творческой и ответственной деятельности;

сознательное отношение к непрерывному образованию как условию успешной профессиональной и общественной деятельности;

осознанное отношение к профессиональной деятельности как возможности участия в решении личных, общественных, государственных, общенациональных проблем;

ответственное отношение к созданию семьи на основе осознанного принятия ценностей семейной жизни;

метапредметных:

умение самостоятельно определять цели деятельности и составлять планы деятельности; самостоятельно осуществлять, контролировать и корректировать деятельность; использовать все возможные ресурсы для достижения поставленных целей и реализации планов деятельности; выбирать успешные стратегии в различных ситуациях;

владение навыками познавательной, учебно-исследовательской и проектной деятельности в сфере общественных наук, навыками разрешения проблем; способность и готовность к самостоятельному поиску методов решения практических задач, применению различных методов познания;

готовность и способность к самостоятельной информационно-познавательной деятельности, включая умение ориентироваться в различных источниках социально-правовой и экономической информации, критически оценивать и интерпретировать информацию, получаемую из различных источников;

умение использовать средства информационных и коммуникационных технологий в решении когнитивных, коммуникативных и организационных задач с соблюдением требований эргономики, техники безопасности, гигиены, ресурсосбережения, правовых и этических норм, норм информационной безопасности;

умение определять назначение и функции различных социальных, экономических и правовых институтов; умение самостоятельно оценивать и принимать решения, определяющие стратегию поведения, с учетом гражданских и нравственных ценностей;

владение языковыми средствами: умение ясно, логично и точно излагать точку зрения, использовать адекватные языковые средства, понятийный аппарат обществознания;

предметных:

сформированность знаний об обществе как целостной развивающейся системе в единстве и взаимодействии его основных сфер и институтов;

владение базовым понятийным аппаратом социальных наук;

владение умениями выявлять причинно-следственные, функциональные, иерархические и другие связи социальных объектов и процессов;

сформированность представлений об основных тенденциях и возможных перспективах развития мирового сообщества в глобальном мире;

сформированность представлений о методах познания социальных явлений и процессов;

владение умениями применять полученные знания в повседневной жизни, прогнозировать последствия принимаемых решений;

сформированность навыков оценивания социальной информации, умений поиска

	информации в источниках различного типа для реконструкции недостающих звеньев с целью объяснения и оценки разнообразных явлений и процессов общественного развития
--	--

2. М е с т о д и с ц и п л и н ы в с т р у к т у р е О О П

Цикл (раздел) ООП: **СОО.01**

3. К о м п е т е н ц и и о б у ч а ю щ е г о с я , ф о р м и р у е м ы е в р е з у л ь т а т е о с в о е н и я д и с ц и п л и н ы

В результате освоения дисциплины обучающийся должен

3.1.	Знать:
3.1.1.	<p>Биосоциальную сущность человека, основные этапы и факторы социализации личности, место и роль человека в системе общественных отношений</p> <p>Тенденции развития общества в целом как сложной динамичной системы, а также важнейших социальных институтов</p> <p>Необходимость регулирования общественных отношений, сущность социальных норм, механизмы правового регулирования</p>
3.2.	Уметь:
3.2.1.	<p>Характеризовать основные социальные объекты, выделяя их существенные признаки, закономерности развития</p> <p>Анализировать актуальную информацию о социальных объектах, выявляя их общие черты и различия</p> <p>Устанавливать соответствия между существенными чертами и признаками изученных социальных явлений и обществоведческими терминами и понятиям</p> <p>Объяснять причинно-следственные и функциональные связи изученных социальных объектов (включая взаимодействия человека и общества, важнейших социальных институтов, общества и природной среды, общества и культуры, взаимосвязи подсистем и элементов общества)</p> <p>Раскрывать на примерах изученные теоретические положения и понятия социально-экономических и гуманитарных наук</p> <p>Осуществлять поиск социальной информации, представленной в различных знаковых системах (текст, схема, таблица, диаграмма, аудиовизуальный ряд); извлекать из неадаптированных оригинальных текстов (правовых, научно-популярных, публицистических и др.) знания по заданным темам;</p> <p>систематизировать, анализировать и обобщать неупорядоченную социальную информацию; различать в ней факты и мнения, аргументы и выводы</p> <p>Оценивать действия субъектов социальной жизни, включая личность, группы, организации, с точки зрения социальных норм, экономической рациональности</p> <p>Формулировать на основе приобретенных обществоведческих знаний собственные суждения и аргументы по определенным проблемам</p> <p>Подготавливать устное выступление, творческую работу по социальной проблематике</p> <p>Применять полученные знания, умения и навыки на практике</p>
3.3.	Иметь навыки и (или) опыт деятельности (владеть):
3.3.1.	

4. С т р у к т у р а и с о д е р ж а н и е д и с ц и п л и н ы

Код занятия	Наименование разделов и тем	Вид занятия	Семестр	Часов	Компетенции	Литература
Раздел 1. Человек и общество						
1.1.	Природа человека, врожденные и приобретенные качества	Лекции	1	4		Л1.1, Л1.2
1.2.	Человек, индивид, личность. Потребности, способности и интересы.	Практические	1	2		Л1.2
1.3.	Общество как сложная система	Лекции	1	4		Л1.1, Л1.2
1.4.	Мировоззрение. Типы мировоззрения. Основные институты общества	Практические	1	2		Л1.1, Л1.2
1.5.	Общество и природа. Глобализация.	Практические	1	2		Л1.2
Раздел 2. Духовная сфера общества						
2.1.	Духовная культура личности и общества	Лекции	1	4		Л1.1
2.2.	Духовная культура личности и общества. Виды культуры	Практические	1	4		Л1.1, Л1.2, Л2.1
2.3.	Наука и образование в современном мире	Лекции	1	2		Л1.1, Л1.2
2.4.	Наука в современном мире. Роль образования в жизни человека и общества.	Практические	1	2		Л1.1, Л1.2
2.5.	Мораль, искусство и религия как элементы духовной	Лекции	1	2		Л1.1

Код занятия	Наименование разделов и тем	Вид занятия	Семестр	Часов	Компетенции	Литература
	культуры					
2.6.	Мораль. Религия	Практические	1	4		Л1.1, Л1.2
2.7.	Искусство.	Практические	1	4		Л1.1
Раздел 3. Социальные отношения						
3.1.	Социальная роль и стратификация	Лекции	2	4		Л1.2
3.2.	Социальная стратификация. Виды социальных норм	Практические	2	2		Л1.1
3.3.	Социальные нормы и конфликты	Лекции	2	4		Л1.1, Л1.2
3.4.	Социальные конфликты	Практические	2	2		Л1.1, Л1.2
3.5.	Важнейшие социальные общности и группы	Лекции	2	2		Л1.2
3.6.	Социальная стратификация в современной России. Межнациональные отношения	Практические	2	2		Л1.1, Л1.2
3.7.	Семья как малая социальная группа	Лекции	2	4		Л1.2
3.8.	Семья в современной России	Практические	2	2		Л1.2
Раздел 4. Политика						
4.1.	Политика и власть	Лекции	2	6		Л1.1
4.2.	Государство в политической системе общества. Функции государства. Формы государства.	Практические	2	2		Л1.1, Л1.2

Код занятия	Наименование разделов и тем	Вид занятия	Семестр	Часов	Компетенции	Литература
4.3.	Государство в политической системе	Лекции	2	4		Л1.1
4.4.	Гражданское общество и правовое государство Личность и государство	Практические	2	2		Л1.2
4.5.	Участники политического процесса	Лекции	2	4		Л1.2
4.6.	Избирательное право в Российской Федерации	Практические	2	2		Л1.1, Л1.2
Раздел 5.						

5. Ф о н д о ц е н о ч н ы х с р е д с т в

5.1. Контрольные вопросы и задания для проведения текущего контроля и промежуточной аттестации по итогам освоения дисциплины

3. Примерный перечень вопросов на зачет

Общество как целостная система.
Социальная структура общества и ее элементы. Неравенство и социальная стратификация.
Теории социальной стратификации.
Социальные общности.
Глобальные проблемы человечества. НТР и ее социальные последствия.
Социальные отношения и взаимодействия. Межличностные отношения.
Социальные нормы и санкции.
Национальная сфера общества.
Семья как социальный институт и малая группа. Молодежь как социальная группа. Социальный конфликт. Экстремизм. Компромисс. Толерантность.
Развитие общества. Прогресс, регресс, эволюция, революция.
Понятие общественно-исторического процесса. Ступени человеческой истории. Аграрное, индустриальное, информационное общество.
Подходы к анализу общественно-исторического процесса: цивилизационный, формационный с точки зрения мировых культур.
Человек как биосоциальное существо.
Развитие взглядов на человека.
Человеческая деятельность, ее многообразие.
Предназначение человека. Цель и смысл жизни человека.
Общение и коммуникация. Многообразие видов общения. Функции общения.
Личность как субъект общественной жизни. Социализация и воспитание личности.
Самореализация личности.
Духовный мир человека. Мировоззрение. Ценности. Свобода и ответственность личности.
Познание. Чувственное и рациональное познание.
Научное познание. Формы и методы современного научного познания.
Особенности социального познания. Науки, изучающие человека, их система. Целостное постижение человека.
Многообразие путей познания и форм человеческого знания. Самопознание.
Культура и духовная жизнь.

Формы и разновидности культуры: народная, массовая, элитарная культуры. Средства массовой информации.

Тенденции духовной жизни современной России.

Мораль. Высшие духовные ценности. Истина, добро и красота. Нравственная оценка деятельности.

Религия как феномен культуры. Функции религии. Религиозное сознание. Религиозный культ. Религиозные организации.

Мировые религии: христианство, буддизм, ислам.

Национальные религиозные течения. Проблема религиозных сект. Религия в современном мире.

Искусство как вид духовного производства.

Образования в современном мире. Самообразование.

Власть, ее происхождение и виды.

Политическая система общества.

Политический режим. Типы режимов: тоталитарный, авторитарный, демократический.

Государство. Происхождение. Признаки, функции.

Формы государства. Государственный аппарат.

Гражданское общество, его основные черты. Правовое государство.

Политическая идеология и ее структура.

Политическая культура.

Человек и политика.

5.2. Темы письменных работ для проведения текущего контроля (эссе, рефераты, курсовые работы и др.)

5.3. Фонд оценочных средств для проведения промежуточной аттестации

см. приложение

Приложения

Приложение 1.  [ФОС_Обществознание.doc](#)

6. Учебно-методическое и информационное обеспечение дисциплины

6.1. Рекомендуемая литература

6.1.1. Основная литература

	Авторы	Заглавие	Издательство, год	Эл. адрес
Л1.1	Под ред. Агафоново й Н.В.	ОБЩЕСТВОЗНАНИЕ В 2 Ч. ЧАСТЬ 1 5-е изд., пер. и доп. Учебник для СПО: Гриф УМО СПО	М.:Издательство Юрайт, 2019	https://urait.ru/bcode/434180
Л1.2	Б. И. Федоров ; под ред. Б. И. Федорова	ОБЩЕСТВОЗНАНИЕ. Учебник для СПО: Гриф УМО СПО	М.:Издательство Юрайт, 2018	https://biblio-online.ru/book/D1B283E4-8525-4BE8-92E1-48B3DFDD035A

6.1.2. Дополнительная литература

	Авторы	Заглавие	Издательство, год	Эл. адрес
--	---------------	-----------------	--------------------------	------------------

Л2.1	Купцов В.И. - под ред.	ОБЩЕСТВОЗНАНИЕ. Учебник для СПО: Гриф УМО СПО	М.:Издательство Юрайт, 2019	https://urait.ru/bcode/441279
6.2. Перечень ресурсов информационно-телекоммуникационной сети "Интернет"				
	Название		Эл. адрес	
Э1	Обществознание		https://portal.edu.asu.ru/course/view.php?id=5224#section-2	
6.3. Перечень программного обеспечения				
Microsoft Windows 7 Professional, № 60674416 от 17.07.2012; Microsoft Office Professional Plus 2010, № 60674416 от 17.07.2012) Microsoft Windows лицензия Vista OEM; Microsoft Office Professional Plus 2010, № 60674416 от 17.07.2012)				
6.4. Перечень информационных справочных систем				
Информационная справочная система: ИТС ПРОФ ВУЗ (в рамках договора № 126-3 от 01.04.2015 г.) СПС КонсультантПлюс (http://www.consultant.ru/) СПС Гарант (http://www.garant.ru/) Профессиональные базы данных: 1. Электронная библиотечная система Алтайского государственного университета (http://elibrary.asu.ru/); 2. Научная электронная библиотека elibrary (http://elibrary.ru)				

7. М а т е р и а л ь н о - т е х н и ч е с к о е о б е с п е ч е н и е д и с ц и п л и н ы

Аудитория	Назначение	Оборудование
№ 101 (филиал в г. Бийске)	кабинет социально-экономических дисциплин – учебная аудитория для проведения занятий всех видов (дисциплинарной, междисциплинарной и модульной подготовки), групповых и индивидуальных консультаций, текущего контроля и промежуточной аттестации.	Учебная мебель; рабочее место преподавателя; доска магнитно-маркерная; кафедра; тематические плакаты; интерактивная доска со встроенным проектором; переносной ноутбук из аудитории № 207.
№ 207 (филиал в г. Бийске)	помещение для хранения и профилактического обслуживания учебного оборудования.	Вспомогательное лабораторное оборудование; переносные ноутбуки.
Учебная аудитория	для проведения занятий лекционного типа, занятий семинарского типа (лабораторных и(или) практических), групповых и индивидуальных консультаций, текущего контроля и промежуточной аттестации, курсового проектирования (выполнения курсовых работ), проведения практик	Стандартное оборудование (учебная мебель для обучающихся, рабочее место преподавателя, доска)
№ 105 (филиал в г. Бийске)	помещение для самостоятельной работы обучающихся.	Учебная мебель; ноутбуки с подключением к информационно-телекоммуникационной сети

Аудитория	Назначение	Оборудование
		«Интернет» и доступом в электронную информационно-образовательную среду.

8. М е т о д и ч е с к и е у к а з а н и я д л я о б у ч а ю щ и х с я п о о с в о е н и ю д и с ц и п л и н ы

Для успешного овладения дисциплиной необходимо выполнять следующие требования:

- посещать все лекционные и практические занятия
- все рассматриваемые на лекциях и практических занятиях темы и вопросы обязательно фиксировать в тетради;
- обязательно выполнять все домашние задания, получаемые на лекциях или практических занятиях;
- в случаях пропуска занятий по каким-либо причинам, необходимо обязательно самостоятельно изучать соответствующий материал

При изучении дисциплины «Обществознание» обучающимся рекомендуется пользоваться лекциями по дисциплине; учебниками и учебными пособиями; периодическими изданиями по тематике изучаемой дисциплины, Рекомендуемый перечень литературы приведен в рабочей программе дисциплины «Обществознание».

Запись лекции одна из основных форм активной работы студентов, требующая навыков и умения кратко, схематично, последовательно и логично фиксировать основные положения, выводы, обобщения, формулировки.

ПОДГОТОВКА К ПРАКТИЧЕСКИМ ЗАНЯТИЯМ

В ходе подготовки к практическим занятиям необходимо изучить основную литературу, ознакомиться с дополнительной литературой, новыми публикациями в периодических изданиях: журналах, газетах и т.д. Дорабатывать свой конспект лекции, делая в нем соответствующие записи из литературы, рекомендованной преподавателем и предусмотренной учебной программой. Подготовить тезисы для выступлений по всем учебным вопросам, выносимым на практическое занятие

При подготовке к практическому занятию по дисциплине «Обществознание» следует:

- внимательно изучить задание, определить круг вопросов;
- определить список необходимой литературы и источников, используя список, предложенный в рабочей программе дисциплины;
- изучить рекомендованную литературу. Особое внимание необходимо обратить на содержание основных положений и выводов, объяснение явлений и фактов.

В процессе этой работы необходимо понять и запомнить основные положения рассматриваемого материала, примеры, поясняющие его, а также разобраться в иллюстративном материале.

Заканчивать подготовку следует составлением плана и конспекта по изучаемому материалу (вопросу). План позволяет составить концентрированное, сжатое представление по изучаемым вопросам. Конспект составляется в свободной форме.

РАБОТА С ЛИТЕРАТУРОЙ

Грамотная работа с научной литературой, предполагает соблюдение ряда правил:

1. Ознакомление с оглавлением, содержанием предисловия или введения.
2. Чтение текста
3. Выяснение незнакомых слов, терминов, выражений, неизвестных имен, названий.

Научная методика работы с литературой предусматривает также ведение записи прочитанного. Это позволяет привести в систему знания, полученные при чтении, сосредоточить внимание на главных положениях, зафиксировать, закрепить их в памяти, а при необходимости вновь обратиться к ним.

Методические рекомендации по составлению конспекта

Конспект - сложный способ изложения содержания книги или статьи в логической последовательности.

Внимательно прочитайте текст. Уточните в справочной литературе непонятные слова. При записи не забудьте вынести справочные данные на поля конспекта. Выделите главное, составьте

план, представляющий собой перечень заголовков, подзаголовков, вопросов, последовательно раскрываемых затем в конспекте.

Законспектируйте материал, четко следуя пунктам плана. При конспектировании старайтесь выразить мысль своими словами. Записи следует вести четко, ясно.

При оформлении конспекта необходимо стремиться к емкости каждого предложения. Мысли автора книги следует излагать кратко, заботясь о стиле и выразительности написанного.

Методические рекомендации по составлению опорного конспекта

Опорный конспект- вид внеаудиторной самостоятельной работы студента по созданию краткой информационной структуры, обобщающей и отражающей суть материала лекции, темы учебника.

Опорный конспект – это наилучшая форма подготовки к ответу на вопросы.

Основная цель опорного конспекта – облегчить запоминание.

Этапы составления опорного конспекта:

1. изучить материалы темы, выбрать главное и второстепенное;
2. установить логическую связь между элементами темы;
3. представить характеристику элементов в краткой форме;
4. выбрать опорные сигналы для акцентирования главной информации и отобразить в структуре работы.

Методические рекомендации по подготовке информационного сообщения

Это вид внеаудиторной самостоятельной работы по подготовке небольшого по объему устного сообщения для озвучивания на практическом занятии. Сообщаемая информация носит характер уточнения или обобщения, несет новизну, отражает современный взгляд по определенным проблемам.

Сообщение отличается от докладов и рефератов не только объемом информации, но и ее характером – сообщения дополняют изучаемый вопрос фактическими или статистическими материалами.

Возможно письменное оформление задания, оно может включать элементы наглядности (иллюстрации, демонстрацию).

Регламент времени на озвучивание сообщения – до 5 мин.

Этапы подготовки сообщения:

- собрать и изучить литературу по теме;
- составить план или графическую структуру сообщения;
- выделить основные понятия;
- ввести в текст дополнительные данные, характеризующие объект изучения;
- оформить текст письменно (если требуется);

Критерии оценки:

- актуальность темы;
- соответствие содержания теме;
- глубина проработки материала;
- грамотность и полнота использования источников.

3. ПОРЯДОК ОРГАНИЗАЦИИ САМОСТОЯТЕЛЬНОЙ РАБОТЫ СТУДЕНТОВ

Целью самостоятельной работы студентов является: овладение практическими знаниями, профессиональными умениями и навыками деятельности по специальности, опытом творческой, исследовательской деятельности.

Самостоятельная работа студентов способствует развитию самостоятельности, ответственности и организованности, творческого подхода к решению проблем учебного и профессионального уровня.

Самостоятельная работа студентов по дисциплине «Обществознание» предполагает:

- самостоятельный поиск ответов и необходимой информации по предложенным вопросам;
- выполнение заданий для самостоятельной работы;
- изучение теоретического и лекционного материала, а также основной и дополнительной литературы при подготовке к практическим занятиям, написании докладов;
- подготовка к контрольным работам по темам, предусмотренным программой дисциплины;
- выполнение индивидуальных заданий по отдельным темам дисциплины

Этапы самостоятельной работы студентов:

1. поиск в литературе и изучение теоретического материала на предложенные преподавателем темы и вопросы;
2. анализ полученной информации из основной и дополнительной литературы;
3. запоминание терминов и понятий;

4. составление плана ответа на каждый вопрос

МИНОБРНАУКИ РОССИИ

федеральное государственное бюджетное образовательное учреждение высшего образования
«Алтайский государственный университет»

Основы безопасности жизнедеятельности

рабочая программа дисциплины

Закреплена за кафедрой **Кафедра экономики и прикладной информатики (Бийск)**

Направление подготовки **38.02.06. Финансы**

Форма обучения **Очная**

Общая трудоемкость **0 ЗЕТ**

Учебный план **ФлБийск_38_02_06_Финансы-2021_9кл**

Часов по учебному плану 39 Виды контроля по семестрам
в том числе: диф. зачеты: 2

аудиторные занятия 39

Распределение часов по семестрам

Курс (семестр)	1 (2)		Итого	
	Неделя			
Вид занятий	УП	РПД	УП	РПД
Лекции	18	18	18	18
Практические	21	21	21	21
Итого	39	39	39	39

Программу составил(и):
Преподаватель, Кузнецов Александр Владимирович

Рецензент(ы):
Преподаватель, Евтифеев Олег Николаевич

Рабочая программа дисциплины
Основы безопасности жизнедеятельности

разработана в соответствии с ФГОС:
Федеральный государственный образовательный стандарт среднего профессионального образования по специальности 38.02.06 ФИНАНСЫ (приказ Минобрнауки России от 05.02.2018 г. № 65)

составлена на основании учебного плана:
38.02.06 ФИНАНСЫ Профиль получаемого профессионального образования: социально-экономический
утвержденного учёным советом вуза от 26.06.2023 протокол № 4.

Рабочая программа одобрена на заседании кафедры
Кафедра экономики и прикладной информатики (Бийск)

Протокол от 26.06.2023 г. № 4
Срок действия программы: 20232024 уч. г.

Заведующий кафедрой

1. Ц е л и о с в о е н и я д и с ц и п л и н ы

1.1.	Содержание программы «Основы безопасности жизнедеятельности» направлено на достижение следующих целей: Освоение знаний о безопасном поведении человека в опасных и чрезвычайных ситуациях природного, техногенного и социального характера; о здоровье и здоровом образе жизни; о государственной системе защиты населения от опасных и чрезвычайных ситуаций; об обязанностях граждан по защите государства.
------	--

2. М е с т о д и с ц и п л и н ы в с т р у к т у р е О О П

Цикл (раздел) ООП: **СОО.01**

3. К о м п е т е н ц и и о б у ч а ю щ е г о с я , ф о р м и р у е м ы е в р е з у л ь т а т е о с в о е н и я д и с ц и п л и н ы

В результате освоения дисциплины обучающийся должен

3.1.	Знать:
3.1.1.	Основы военной службы и обороны государства, организацию и порядок призыва граждан на военную службу и поступление на нее в добровольном порядке; Принципы обеспечения устойчивости объектов экономики, прогнозирования развития событий и оценки последствий при техногенных чрезвычайных ситуациях и стихийных явлениях, в том числе в условиях противодействия терроризму как серьезной угрозе национальной безопасности России; Основные виды потенциальных опасностей и их последствия в профессиональной деятельности и быту, принципы снижения вероятности их реализации; Основы военной службы и обороны государства; Задачи и основные мероприятия гражданской обороны; Способы защиты населения от оружия массового поражения;

	<p>Меры пожарной безопасности и правила безопасного поведения при пожарах; Наиболее распространенные инфекционные заболевания. Причины их возникновения, меры профилактики; Основные положения здорового образа жизни и личной гигиены; О вредных привычках и их влияния на здоровье человека; Основные виды вооружения, военной техники и специального снаряжения, состоящих на вооружении (оснащении) воинских подразделений, в которых имеются военно-учетные специальности, родственные специальностям СПО; область применения получаемых профессиональных знаний при исполнении обязанностей военной службы; Порядок и правила оказания первой помощи пострадавшим; Методы и средства оказания первой медицинской помощи при ранениях, несчастных случаях и заболеваниях.</p>
3.2.	Уметь:
3.2.1.	<p>Ориентироваться в перечне военно-учетных специальностей и самостоятельно определять среди них родственные полученной специальности; Разбираться в вопросах порядка прохождения военной службы по призыву и по контракту; Организовывать и проводить мероприятия по защите работающих и населения от негативных воздействий чрезвычайных ситуаций; Предпринимать профилактические меры для снижения уровня опасностей различного вида и их последствий в профессиональной деятельности и быту; Использовать средства индивидуальной и коллективной защиты от оружия массового поражения; Применять первичные средства пожаротушения; Предпринимать профилактические меры для снижения уровня опасностей различного вида и их последствий в профессиональной деятельности и быту; Применять профессиональные знания в ходе исполнения обязанностей военной службы на воинских должностях в соответствии с полученной специальностью; Оказывать первую медицинскую помощь при ранениях, кровотечениях, травмах; Проводить искусственную вентиляцию легких и непрямой массаж сердца.</p>
3.3.	Иметь навыки и (или) опыт деятельности (владеть):
3.3.1.	Не предусмотрено

4. Структура и содержание дисциплины

Код занятия	Наименование разделов и тем	Вид занятия	Семестр	Часов	Компетенции	Литература
Раздел 1. Введение						
1.1.	Человек и среда обитания. Опасности и риски. Обеспечение личной безопасности и сохранение здоровья	Лекции	2	1		Л2.1, Л2.2, Л1.1
1.2.	Изучение	Практические	2	2		Л2.1, Л2.2,



Код занятия	Наименование разделов и тем	Вид занятия	Семестр	Часов	Компетенции	Литература
	моделей поведения пешеходов, велосипедистов, пассажиров и водителей транспортных средств при организации дорожного движения					Л1.1
Раздел 2. Здоровый образ жизни						
2.1.	Здоровье и здоровый образ жизни. Вредные привычки и их влияние на здоровье человека	Лекции	2	1		Л2.1, Л2.2, Л1.1
2.2.	Основы здорового образа жизни	Практические	2	1		Л2.1, Л2.2, Л1.1
2.3.	Практическая работа по теме "Исследование этикеток на продуктах питания"	Практические	2	1		Л2.1, Л2.2, Л1.1
2.4.	Изучение пагубного влияния вредных привычек на организм человека. Контрольная работа №1	Практические	2	1		Л2.1, Л2.2, Л1.1
Раздел 3. Чрезвычайные ситуации						
3.1.	Классификация ЧС и причины их возникновения	Лекции	2	1		Л2.1, Л2.2, Л1.1
3.2.	Организация защиты населения от чрезвычайных ситуаций	Практические	2	2		Л2.1, Л2.2, Л1.1
3.3.	Законодательство РФ в области чрезвычайных	Лекции	2	1		Л2.1, Л2.2, Л1.1

Код занятия	Наименование разделов и тем	Вид занятия	Семестр	Часов	Компетенции	Литература
	ситуаций					
3.4.	ЧС природного и техногенного характера	Лекции	2	1		Л2.1, Л2.2, Л1.1
3.5.	ЧС природного характера	Практические	2	2		Л2.1, Л2.2, Л1.1
3.6.	ЧС техногенного характера	Практические	2	2		Л2.1, Л2.2, Л1.1
3.7.	ЧС социального характера	Лекции	2	1		Л2.1, Л2.2, Л1.1
3.8.	Изучение ЧС социального характера	Практические	2	1		Л2.1, Л2.2, Л1.1
3.9.	Контрольная работа по разделу "Чрезвычайные ситуации"	Практические	2	1		Л2.1, Л2.2, Л1.1
Раздел 4. Инфекционные заболевания						
4.1.	Классификация и характеристика инфекционных заболеваний	Лекции	2	1		Л2.1, Л2.2, Л1.1
4.2.	Изучение инфекционных заболеваний	Практические	2	1		Л2.1, Л2.2, Л1.1
4.3.	Социальные инфекционные заболевания	Лекции	2	1		Л2.1, Л2.2, Л1.1
Раздел 5. Первая доврачебная помощь						
5.1.	Ожоги. Обморожения. Отравления. Переломы.	Лекции	2	1		Л2.1, Л2.2, Л1.1
5.2.	Изучение основ оказания первой доврачебной помощи. Решение ситуационных задач	Практические	2	1		Л2.1, Л2.2, Л1.1
5.3.	Первая помощь и особенности её оказания	Лекции	2	1		Л2.1, Л2.2, Л1.1

Код занятия	Наименование разделов и тем	Вид занятия	Семестр	Часов	Компетенции	Литература
5.4.	Первая доврачебная помощь. Контрольно-практическое задание	Практические	2	1		Л2.1, Л2.2, Л1.1
Раздел 6. Военная подготовка						
6.1.	История создания вооруженных сил Российской Федерации	Лекции	2	2		Л2.1, Л2.2, Л1.1
6.2.	Изучение военных реформ России	Практические	2	1		Л2.1, Л2.2, Л1.1
6.3.	Воинская обязанность. Воинский учет	Лекции	2	2		Л2.1, Л2.2, Л1.1
6.4.	Ознакомление с ФЗ РФ "О воинской обязанности и военной службе"	Практические	2	1		Л2.1, Л2.2, Л1.1
6.5.	Военнослужащий - защитник своего отечества и специалист в совершенстве владеющий оружием и военной техникой. ФЗ РФ "Об обороне"	Лекции	2	2		Л2.1, Л2.2, Л1.1
6.6.	Ознакомление с основными видами воинской деятельности и их особенностями	Практические	2	1		Л2.1, Л2.2, Л1.1
6.7.	Боевые традиции, ритуалы ВС РФ	Лекции	2	2		Л2.1, Л2.2, Л1.1
6.8.	Изучение боевых традиций, ритуалов, государственных	Практические	2	1		Л2.1, Л2.2, Л1.1

Код занятия	Наименование разделов и тем	Вид занятия	Семестр	Часов	Компетенции	Литература
	х наград ВС РФ. Защита презентации по теме. Работа в малых группах					
6.9.	Промежуточная аттестация. Дифференцированный зачет	Практические	2	1		Л2.1, Л2.2, Л1.1

5. Фонд оценочных средств

5.1. Контрольные вопросы и задания для проведения текущего контроля и промежуточной аттестации по итогам освоения дисциплины
Закреплено в приложении
5.2. Темы письменных работ для проведения текущего контроля (эссе, рефераты, курсовые работы и др.)
Закреплено в приложении
5.3. Фонд оценочных средств для проведения промежуточной аттестации
Закреплено в приложении
Приложения
Приложение 1.  ФОС_ОБЖ_2020.doc
Приложение 2.  Контроль.doc

6. Учебно-методическое и информационное обеспечение дисциплины

6.1. Рекомендуемая литература				
6.1.1. Основная литература				
	Авторы	Заглавие	Издательство, год	Эл. адрес
Л1.1	Соломин В.П. - отв. ред.	БЕЗОПАСНОСТЬ ЖИЗНЕДЕЯТЕЛЬНОСТИ. Учебник и практикум для СПО: Гриф УМО СПО	М.:Издательство Юрайт, 2020	https://urait.ru/bcode/450781
6.1.2. Дополнительная литература				
	Авторы	Заглавие	Издательство, год	Эл. адрес
Л2.1	Каракеян В.И., Никулина И.М.	БЕЗОПАСНОСТЬ ЖИЗНЕДЕЯТЕЛЬНОСТИ 3-е изд., пер. и доп. Учебник и практикум для СПО: Гриф УМО СПО	М.:Издательство Юрайт, 2022	https://urait.ru/viewer/bezopasnost-zhiznedeyatelnosti-4

				89671
Л2.2	Вишняко в Я.Д. - Отв. ред.	Безопасность жизнедеятельности. Практикум : учебное пособие для среднего профессионального образования / Я. Д. Вишняков [и др.] ; под общей редакцией Я. Д. Вишнякова. : Гриф УМО СПО	М.:Издательство Юрайт, 2019	https://urait.ru /bcode/43460 8
6.2. Перечень ресурсов информационно-телекоммуникационной сети "Интернет"				
6.3. Перечень программного обеспечения				
<p>ОС Windows Приложения MS Office: -MS Word, -MS Excel. 7-Zip AcrobatReader</p>				
6.4. Перечень информационных справочных систем				
<p>Информационная справочная система: СПС КонсультантПлюс (инсталлированный ресурс АлтГУ или http://www.consultant.ru/)</p> <p>Профессиональные базы данных: 1. Электронная библиотечная система Алтайского государственного университета (http://elibrary.asu.ru/) 2. Научная электронная библиотека elibrary (http://elibrary.ru)</p>				

7. М а т е р и а л ь н о – т е х н и ч е с к о е о б е с п е ч е н и е д и с ц и п л и н ы

Аудитория	Назначение	Оборудование
Учебная аудитория	для проведения занятий лекционного типа, занятий семинарского типа (лабораторных и(или) практических), групповых и индивидуальных консультаций, текущего контроля и промежуточной аттестации, курсового проектирования (выполнения курсовых работ), проведения практик	Стандартное оборудование (учебная мебель для обучающихся, рабочее место преподавателя, доска)
501К	лаборатория проблем комплексной безопасности; кабинет безопасности жизнедеятельности; кабинет безопасности жизнедеятельности и охраны труда - учебная аудитория для проведения занятий лекционного типа; занятий семинарского типа (лабораторных и(или) практических); проведения групповых и индивидуальных консультаций, текущего контроля и промежуточной аттестации	Учебная мебель на 44 посадочных места; рабочее место преподавателя; доска меловая 1 шт.; стационарный экран; стационарный проектор: Optoma DS347 - 1 ед.; средства индивидуальной защиты, комплект индивидуальных дозиметров, манекен-тренажер для реанимационных мероприятий; набор плакатов.

Аудитория	Назначение	Оборудование
519М	электронный читальный зал с доступом к ресурсам «ПРЕЗИДЕНТСКОЙ БИБЛИОТЕКИ имени Б.Н. Ельцина» - помещение для самостоятельной работы	Учебная мебель на 46 посадочных мест; 1 Флипчарт; компьютеры; ноутбуки с подключением к информационно-телекоммуникационной сети "Интернет" и доступом в электронную информационно-образовательную среду; стационарный проектор: марка Panasonic, модель PT-ST10E; стационарный экран: марка Projecta, модель 10200123; система видеоконференцсвязи Cisco Telepresence C20; конгресс система Bosch DCN Next Generation; 8 ЖК-панелей

8. М е т о д и ч е с к и е у к а з а н и я д л я о б у ч а ю щ и х с я п о о с в о е н и ю д и с ц и п л и н ы

При реализации учебной дисциплины "Основы безопасности жизнедеятельности" используются активные и интерактивные формы проведения занятий.

При проведении лекционных занятий: лекция-беседа, лекция-визуализация.

При проведении практических занятий: работа в малых группах, подготовка презентаций.

В самостоятельной работе студентов использование интерактивных форм заключается в работе с информационными компьютерными технологиями.

Важным условием успешного освоения дисциплины «Основы безопасности жизнедеятельности» является создание системы правильной организации труда, позволяющей распределить учебную нагрузку равномерно в соответствии с графиком образовательного процесса. Большую помощь в этом может оказать составление плана работы на семестр, месяц, неделю, день. Его наличие позволит подчинить свободное время целям учебы, что позволит сделать обучение более эффективным. Наличие самоконтроля, является необходимым условием успешной учебы. Все задания к практическим занятиям, а также задания, вынесенные на самостоятельную работу, рекомендуется выполнять непосредственно после соответствующей темы лекционного курса, что способствует лучшему усвоению материала, позволяет своевременно выявить и устранить «пробелы» в знаниях.

Подготовка к лекциям.

В ходе лекционных занятий вести конспектирование учебного материала. Обращать внимание на категории, формулировки, раскрывающие содержание тех или иных явлений и процессов, научные выводы и практические рекомендации. Желательно оставить в рабочих конспектах поля, на которых делать пометки из рекомендованной литературы, дополняющие материал прослушанной лекции, а также подчеркивающие особую важность тех или иных теоретических положений. Целесообразно разработать собственную систему сокращений, аббревиатур и символов. Задавать преподавателю уточняющие вопросы с целью уяснения теоретических положений, разрешения спорных ситуаций. Дорабатывать свой конспект лекции, делая в нем соответствующие записи из литературы, рекомендованной преподавателем и предусмотренной учебной программой - в ходе подготовки к семинарам изучить основную литературу, ознакомиться с дополнительной литературой, новыми публикациями в периодических изданиях: журналах, газетах и т.д. При этом учесть рекомендации преподавателя и требования учебной программы. Конспектирование лекций – сложный вид аудиторной работы, предполагающий интенсивную умственную деятельность студента. Конспект является полезным тогда, когда записано самое существенное и сделано это самим обучающимся. Не надо стремиться записать дословно всю лекцию. Такое «конспектирование» приносит больше вреда, чем пользы. Целесообразно вначале понять основную мысль, излагаемую лектором, а затем записать ее. Желательно запись осуществлять на одной странице листа или оставляя поля, на которых позднее, при самостоятельной работе с конспектом, можно сделать дополнительные

записи, отметить непонятные места.

Подготовка к практическим занятиям.

Подготовку к каждому практическому занятию студент должен начать с ознакомления с планом практического занятия, который отражает содержание предложенной темы. Тщательное продумывание и изучение вопросов плана основывается на проработке текущего материала лекции, а затем изучения обязательной и дополнительной литературы, рекомендованной к данной теме. В процессе подготовки к практическим занятиям, студентам необходимо обратить особое внимание на самостоятельное изучение рекомендованной литературы. При всей полноте конспектирования лекции в ней невозможно изложить весь материал из-за лимита аудиторных часов. Поэтому самостоятельная работа с учебниками, учебными пособиями, научной, справочной литературой, материалами периодических изданий и Интернета является наиболее эффективным методом получения дополнительных знаний, позволяет значительно активизировать процесс овладения информацией, способствует более глубокому усвоению изучаемого материала, формирует у студентов свое отношение к конкретной проблеме.

Подготовка к промежуточной аттестации.

При изучении данной дисциплины с учетом использования балльно-рейтинговой системы студент должен сдать контрольные и индивидуальные работы. Промежуточная аттестация проводится в форме дифференцированного зачета.

При подготовке к промежуточной аттестации целесообразно:

- внимательно изучить перечень вопросов и определить, в каких источниках находятся сведения, необходимые для ответа на них;
- внимательно прочитать рекомендованную литературу;
- составить краткие конспекты ответов (планы ответов).

МИНОБРНАУКИ РОССИИ

федеральное государственное бюджетное образовательное учреждение высшего образования

«Алтайский государственный университет»

Родной язык

рабочая программа дисциплины

Закреплена за кафедрой	Кафедра экономики и прикладной информатики (Бийск)
Направление подготовки	38.02.06. Финансы
Форма обучения	Очная
Общая трудоемкость	0 ЗЕТ
Учебный план	ФлБийск_38_02_06_Финансы-2021_9кл
Часов по учебному плану в том числе:	39 Виды контроля по семестрам диф. зачеты: 2

Распределение часов по семестрам

Курс (семестр)	1 (2)		Итого	
	Неделя			
	23			
Вид занятий	УП	РПД	УП	РПД
Лекции	18	18	18	18
Практические	21	21	21	21
Итого	39	39	39	39

Программу составил(и):
преподаватель, Семенченко Ирина Витальевна

Рецензент(ы):

Рабочая программа дисциплины
Родной язык

разработана в соответствии с ФГОС:
Федеральный государственный образовательный стандарт среднего профессионального образования по специальности 38.02.06 ФИНАНСЫ (приказ Минобрнауки России от 05.02.2018 г. № 65)

составлена на основании учебного плана:
38.02.06 ФИНАНСЫ Профиль получаемого профессионального образования: социально-экономический
утвержденного учёным советом вуза от 26.06.2023 протокол № 4.

Рабочая программа одобрена на заседании кафедры
Кафедра экономики и прикладной информатики (Бийск)

Протокол от 26.06.2023 г. № 4
Срок действия программы: 20232024 уч. г.

Заведующий кафедрой

1. Ц е л и о с в о е н и я д и с ц и п л и н ы

1.1.	<p>Целью изучения данной дисциплины является понимание сущности и социальной значимости своей будущей профессии:</p> <ul style="list-style-type: none"> - совершенствование общеучебных умений и навыков обучаемых: языковых, речемыслительных, орфографических, пунктуационных, стилистических; - формирование функциональной грамотности и всех видов компетенций (языковой, лингвистической (языковедческой), коммуникативной, культуроведческой); - совершенствование умений обучающихся осмысливать закономерности языка, правильно, стилистически верно использовать языковые единицы в устной и письменной речи в разных речевых ситуациях; - дальнейшее развитие и совершенствование способности и готовности к речевому осознанному выбору профессии; навыков самоорганизации и саморазвития;
------	--

	<p>информационных умений и навыков.</p> <p>В программу включено содержание, направленное на формирование у студентов компетенций, необходимых для качественного освоения ППССЗ на базе основного общего образования с получением среднего общего образования.</p> <p>Русский язык как средство познания действительности обеспечивает развитие интеллектуальных и творческих способностей обучающихся, развивает их абстрактное мышление, память и воображение, формирует навыки самостоятельной учебной деятельности, самообразования и самореализации личности.</p> <p>Содержание учебной дисциплины «Русский язык» обусловлено общей нацеленностью образовательного процесса на достижение личностных, метапредметных и предметных результатов обучения, что возможно на основе компетентного подхода, который обеспечивает формирование и развитие коммуникативной, языковой и лингвистической (языковедческой) и культуроведческой компетенций.</p>
--	--

2. М е с т о д и с ц и п л и н ы в с т р у к т у р е О О П

Цикл (раздел) ООП: **СОО.01**

3. К о м п е т е н ц и и о б у ч а ю щ е г о с я , ф о р м и р у е м ы е в р е з у л ь т а т е о с в о е н и я д и с ц и п л и н ы

В результате освоения дисциплины обучающийся должен

3.1.	Знать:
3.1.1.	<p>Нормы русского литературного языка</p> <p>Различные функциональные стили языка</p> <p>Особенности языка(лексика, морфология, синтаксис)</p> <p>Типы и средства связи предложений в тексте</p> <p>Орфоэпические, лексические, грамматические, орфографические и пунктуационные нормы русского литературного языка;</p> <p>Нормы речевого поведения в социально-культурной, учебно-научной, официально-деловой сферах общения;</p>
3.2.	Уметь:
3.2.1.	<p>Выделять тему в предложении</p> <p>Составлять различные виды планов</p> <p>Формулировать вопросы по существу проблемы</p> <p>Составлять реферат</p> <p>Создавать научные тексты по специальности</p> <p>Конспектировать текст</p> <p>Пользоваться библиотекой, системой каталогов</p> <p>Осуществлять речевой самоконтроль; оценивать устные и письменные высказывания с точки зрения языкового оформления, эффективности достижения поставленных коммуникативных задач;</p> <p>Анализировать языковые единицы с точки зрения правильности, точности и уместности их употребления;</p> <p>Проводить лингвистический анализ текстов различных функциональных стилей и разновидностей языка;</p> <p>Использовать основные виды чтения (ознакомительно-изучающее, ознакомительно-реферативное и др.) в зависимости от коммуникативной задачи;</p> <p>Извлекать необходимую информацию из различных источников: учебно-научных текстов, справочной литературы, средств массовой информации, в том числе</p>

	представленных в электронном виде на различных информационных носителях; Создавать устные и письменные монологические и диалогические высказывания различных типов и жанров в учебно-научной, социально-культурной и деловой сферах общения; Применять в практике речевого общения основные орфоэпические, лексические, грамматические нормы русского литературного языка; Соблюдать в практике письма орфографические и пунктуационные нормы русского литературного языка;
3.3.	Иметь навыки и (или) опыт деятельности (владеть):
3.3.1.	Не предусмотрено

4. Структура и содержание дисциплины


Код занятия	Наименование разделов и тем	Вид занятия	Семестр	Часов	Компетенции	Литература
Раздел 1. Морфемика, словообразование, орфография						
1.1.	Способы словообразования знаменательных частей речи. Понятие об этимологии. Словообразовательный анализ.	Лекции	2	2		Л1.1, Л2.1
1.2.	Употребление суффиксов и приставок в различных стилях речи. Речевые ошибки, связанные с неоправданным повтором однокоренных слов.	Практические	2	1		Л1.1, Л2.1
1.3.	Правописание чередующихся гласных в корнях слов. Правописание приставок ПРЕ и ПРИ. Правописание сложных слов.	Практические	2	2		Л1.1, Л2.1
Раздел 2. Морфология и орфография						
2.1.	Грамматические признаки слова. Знаменательные и незнаменательные части речи. Основные выразительные средства морфологии. Имя существительное. Род, число, падеж существительных. Правописание окончаний имен существительных. Правописание сложных существительных.	Лекции	2	2		Л1.1, Л2.1
2.2.	Имя прилагательное. Лексико-грамматические разряды имен прилагательных. Степени сравнения имен прилагательных. Правописание сложных прилагательных.	Практические	2	2		Л1.1, Л2.1
2.3.	Имя числительное. Лексико-	Лекции	2	2		Л1.1, Л2.1

Код занятия	Наименование разделов и тем	Вид занятия	Семестр	Часов	Компетенции	Литература
	грамматические разряды имен числительных. Правописание числительных. Морфологический разбор имени числительного.					
2.4.	Глагол. Грамматические признаки глагола. Правописание суффиксов и личных окончаний глаголов. Правописание НЕ с глаголами и деепричастиями. Причастие и деепричастие как особая форма глагола. Образование действительных и страдательных причастий; деепричастий совершенного и несовершенного вида. Правописание суффиксов и окончаний причастий. Правописание Н и НН в причастиях и отглагольных прилагательных.	Лекции	2	4		Л1.1, Л2.1
2.5.	Местоимения. Значение местоимения. Лексико-грамматические разряды местоимений. Наречие. Грамматические признаки наречия. Степени сравнения наречий. Правописание наречий.	Практические	2	2		Л1.1, Л2.1
2.6.	Слова категории состояния и служебные части речи. Их функции в речи. Правописание предлогов, союзов, частиц. Частицы НЕ и НИ с разными частями речи.	Лекции	2	2		Л1.1, Л2.1
Раздел 3. Синтаксис и пунктуация						
3.1.	Основные единицы синтаксиса. Словосочетание и простое предложение. Строение словосочетания. Виды предложений по цели высказывания. Прямой и обратный порядок слов.	Лекции	2	2		Л2.1, Л1.2
3.2.	Односоставные и двусоставные предложения с главным членом подлежащим или сказуемым.	Практические	2	2		Л2.1, Л1.2
3.3.	Однородное простое предложение. Предложение с однородными членами. Однородные и неоднородные определения. Обособление	Лекции	2	2		Л2.1, Л1.2

Код занятия	Наименование разделов и тем	Вид занятия	Семестр	Часов	Компетенции	Литература
	определений, приложений, дополнений, обстоятельств.					
3.4.	Вводные слова в предложениях. Обращения.	Практические	2	2		Л2.1, Л1.2
3.5.	Сложное предложение. Сложносочиненное предложение, знаки препинания в нем. Сложноподчиненное предложение, знаки препинания в нем. Знаки препинания в бессоюзном предложении. Знаки препинания в сложном предложении с разными видами связи.	Лекции	2	2		Л2.1, Л1.2
3.6.	Способы передачи чужой речи. Знаки препинания при прямой речи. Замена прямой речи косвенной. Знаки препинания при цитатах. Оформление диалога.	Практические	2	2		Л2.1, Л1.2
3.7.	Употребление сложносочиненных предложений в речи. Использование сложноподчиненных предложений в разных типах и стилях речи. Использование бессоюзных сложных предложений в речи.	Практические	2	2		Л2.1, Л1.2
3.8.	Особенности употребления словосочетаний. Синонимия словосочетаний.	Практические	2	2		Л2.1, Л1.2
3.9.	Простое и сложное предложение: анализ разных типов предложений в текстообразовании. Упражнения по синтаксической синонимии: двусоставное/односоставное; с обособленными определениями и обстоятельствами; сложноподчиненное предложение с придаточными определительными и обстоятельственными и др.	Практические	2	2		Л2.1, Л1.2
3.10.	Составление схем простых и сложных предложений и составление предложений по схемам. Анализ ошибок и недочетов в построении простого (сложного) предложения. Составление связного высказывания с	Практические	2	2		Л2.1, Л1.2

Код занятия	Наименование разделов и тем	Вид занятия	Семестр	Часов	Компетенции	Литература
	использованием предложений определенной структуры.					

5. Фонд оценочных средств

5.1. Контрольные вопросы и задания для проведения текущего контроля и промежуточной аттестации по итогам освоения дисциплины
Правописание приставок ПРЕ- и ПРИ- Правописание О, Ё после шипящих и Ц Правописание НЕ и НИ Правописание Н и НН в суффиксах Спряжение глаголов Тире между подлежащим и сказуемым Нормы произношения Односоставные и двусоставные предложения Обособленные обстоятельства Обособленные определения Обособленные приложения Правописание чередующихся гласных в корнях Значение словарей в жизни человека Сложносочиненные предложения Сложноподчиненные предложения Сложные предложения с разными видами связи Бессоюзные сложные предложения Склонения существительных Архаизмы, неологизмы, заимствованные слова Употребление кратких форм имен прилагательных и причастий Вводные слова и словосочетания Нормы согласования сказуемого с подлежащим Правописание деепричастий Правописание сложных существительных
5.2. Темы письменных работ для проведения текущего контроля (эссе, рефераты, курсовые работы и др.)
5.3. Фонд оценочных средств для проведения промежуточной аттестации
Закреплен в приложении
Приложения
Приложение 1.  ФОС_Родной язык (1) (1).doc

6. Учебно-методическое и информационное обеспечение дисциплины

6.1. Рекомендуемая литература
6.1.1. Основная литература

	Авторы	Заглавие	Издательство, год	Эл. адрес
Л1.1	Лобачев а Н.	РУССКИЙ ЯЗЫК. МОРФЕМИКА. СЛОВООБРАЗОВАНИЕ. МОРФОЛОГИЯ 2-е изд., испр. и доп. Учебник для СПО: Гриф УМО СПО	М.:Издательство Юрайт, 2022	https://urait.ru/viewer/russkiy-yazyk-morfemika-slovoobrazovanie-morfologiya-492096#page/1
Л1.2	Лобачев а Н.	РУССКИЙ ЯЗЫК. СИНТАКСИС. ПУНКТУАЦИЯ 2-е изд., испр. и доп. Учебник для СПО: Гриф УМО СПО	М.:Издательство Юрайт, 2022	https://urait.ru/viewer/russkiy-yazyk-sintaksis-punktuaciya-492097#page/1

6.1.2. Дополнительная литература

	Авторы	Заглавие	Издательство, год	Эл. адрес
Л2.1	Лекант П.А. - под ред.	РУССКИЙ ЯЗЫК. СБОРНИК УПРАЖНЕНИЙ. Учебное пособие для СПО: Гриф УМО СПО	М.:Издательство Юрайт, 2022	https://urait.ru/viewer/russkiy-yazyk-sbornik-uprazhneniy-487325#page/1

6.2. Перечень ресурсов информационно-телекоммуникационной сети "Интернет"

	Название	Эл. адрес
Э1	Русский язык	https://portal.edu.asu.ru/course/view.php?id=7377
Э2	Русский язык	https://portal.edu.asu.ru/course/view.php?id=5044

6.3. Перечень программного обеспечения

1. Программное обеспечение: Microsoft Windows 7 Professional, № 60674416 от 17.07.2012; Microsoft Office Professional Plus 2010, № 60674416 от 17.07.2012)
2. Программное обеспечение: Microsoft Windows лицензия Vista OEM; Microsoft Office Professional Plus 2010, № 60674416 от 17.07.2012)

6.4. Перечень информационных справочных систем

- Информационная справочная система:
ИТС ПРОФ ВУЗ (в рамках договора № 126-3 от 01.04.2015 г.)
СПС КонсультантПлюс (<http://www.consultant.ru/>)
СПС Гарант (<http://www.garant.ru/>)
Профессиональные базы данных:
1. Электронная библиотечная система Алтайского государственного университета (<http://elibrary.asu.ru/>);
2. Научная электронная библиотека elibrary (<http://elibrary.ru>)

7. М а т е р и а л ь н о – т е х н и ч е с к о е о б е с п е ч е н и е д и с ц и п л и н ы

Аудитория	Назначение	Оборудование
Учебная аудитория	для проведения занятий лекционного типа, занятий семинарского типа	Стандартное оборудование (учебная мебель для

Аудитория	Назначение	Оборудование
	(лабораторных и(или) практических), групповых и индивидуальных консультаций, текущего контроля и промежуточной аттестации, курсового проектирования (выполнения курсовых работ), проведения практик	обучающихся, рабочее место преподавателя, доска)
№ 101 (филиал в г. Бийске)	кабинет социально-экономических дисциплин – учебная аудитория для проведения занятий всех видов (дисциплинарной, междисциплинарной и модульной подготовки), групповых и индивидуальных консультаций, текущего контроля и промежуточной аттестации.	Учебная мебель; рабочее место преподавателя; доска магнитно-маркерная; кафедра; тематические плакаты; интерактивная доска со встроенным проектором; переносной ноутбук из аудитории № 207.
№ 105 (филиал в г. Бийске)	помещение для самостоятельной работы обучающихся.	Учебная мебель; ноутбуки с подключением к информационно-телекоммуникационной сети «Интернет» и доступом в электронную информационно-образовательную среду.
№ 207 (филиал в г. Бийске)	помещение для хранения и профилактического обслуживания учебного оборудования.	Вспомогательное лабораторное оборудование; переносные ноутбуки.

8. М е т о д и ч е с к и е у к а з а н и я д л я о б у ч а ю щ и х с я п о о с в о е н и ю д и с ц и п л и н ы

Методические указания по дисциплине «Русский язык» способствуют выполнению практических заданий обучающимися. Необходимы для работы на занятиях, подготовки к практическим занятиям, правильного выполнения самостоятельной работы.

Приступая к выполнению практического задания необходимо понимать цель и задачи занятия, ознакомиться с требованиями к уровню подготовки в соответствии с федеральными государственными стандартами, краткими теоретическими и учебно-методическими материалами по теме практического задания, ответить на вопросы для закрепления теоретического материала.

Наличие положительной оценки по практическим занятиям необходимо для успешного обучения и положительной оценки на экзамене.

При изучении дисциплины используются следующие формы работы: лекции, на которых рассматриваются основные теоретические вопросы.

Практические занятия, с проведением опроса по теоретическим вопросам изучаемых тем, разбираются проблемные ситуации, решаются задачи, заслушиваются доклады и эссе. При подготовке к практическому занятию следует использовать рекомендованные преподавателем учебники и учебные пособия, для закрепления теоретического материала; подготовить доклады и сообщения, разобрать проблемные ситуации; обсудить вопросы по теме занятия.

Самостоятельная работа включает в себя подготовку к практическому занятию (освоение теоретического материала, подготовка самостоятельных работ, проблемные вопросы), выполнение творческой работы, работа с первоисточниками, знакомство с дополнительной литературой.

Экзамен по дисциплине «Русский язык» сдается в устно-письменной форме. Представляет собой структурированное задание по всем разделам дисциплины. Для подготовки к экзамену следует воспользоваться рекомендованным преподавателем учебником, конспектом лекций, глоссарием, своими конспектами лекций и практических занятий.

В процессе подготовки к практическим занятиям или при самостоятельной работе по

дисциплине возникшие вопросы, которые самостоятельно не удастся разрешить, необходимо обратиться к преподавателю для получения разъяснений или указаний.

МИНОБРНАУКИ РОССИИ

федеральное государственное бюджетное образовательное учреждение высшего
образования
«Алтайский государственный университет»

Русский язык

рабочая программа дисциплины

Закреплена за кафедрой	Кафедра экономики и прикладной информатики (Бийск)		
Направление подготовки	38.02.06. Финансы		
Форма обучения	Очная		
Общая трудоемкость	0 ЗЕТ		
Учебный план	ФлБийск_38_02_06_Финансы-2021_9кл		
Часов по учебному плану	75	Виды контроля по семестрам	
в том числе:		экзамены: 1	
аудиторные занятия	39		
контроль	36		

Распределение часов по семестрам

Курс (семестр)	1 (1)		Итого	
	Неделя 16			
Вид занятий	УП	РПД	УП	РПД
Лекции	18	18	18	18
Практические	21	21	21	21
Часы на контроль	36	36	36	36
Итого	75	75	75	75

Программу составил(и):
преподаватель, Семенченко Ирина Витальевна

Рецензент(ы):
Канд.филол.наук, Ст. преподаватель, Малюкова Елена Вячеславовна

Рабочая программа дисциплины

Русский язык

разработана в соответствии с ФГОС:

Федеральный государственный образовательный стандарт среднего профессионального образования по специальности 38.02.06 ФИНАНСЫ (приказ Минобрнауки России от 05.02.2018 г. № 65)

составлена на основании учебного плана:

38.02.06 ФИНАНСЫ Профиль получаемого профессионального образования: социально-экономический

утвержденного учёным советом вуза от 26.06.2023 протокол № 4.

Рабочая программа одобрена на заседании кафедры

Кафедра экономики и прикладной информатики (Бийск)

Протокол от 26.06.2023 г. № 4

Срок действия программы: 20232024 уч. г.

Заведующий кафедрой

1. Ц е л и о с в о е н и я д и с ц и п л и н ы

1.1.	<p>Целью изучения данной дисциплины является понимание сущности и социальной значимости своей будущей профессии:</p> <ul style="list-style-type: none">- совершенствование общеучебных умений и навыков обучаемых: языковых, речемыслительных, орфографических, пунктуационных, стилистических;- формирование функциональной грамотности и всех видов компетенций (языковой, лингвистической (языковедческой), коммуникативной, культуроведческой);- совершенствование умений обучающихся осмысливать закономерности языка, правильно, стилистически верно использовать языковые единицы в устной и письменной речи в разных речевых ситуациях;- дальнейшее развитие и совершенствование способности и готовности к речевому осознанному выбору профессии; навыков самоорганизации и саморазвития; информационных умений и навыков. <p>В программу включено содержание, направленное на формирование у студентов компетенций, необходимых для качественного освоения ППССЗ на базе основного общего образования с получением среднего общего образования.</p> <p>Русский язык как средство познания действительности обеспечивает развитие интеллектуальных и творческих способностей обучающихся, развивает их абстрактное мышление, память и воображение, формирует навыки самостоятельной учебной деятельности, самообразования и самореализации личности.</p> <p>Содержание учебной дисциплины «Русский язык» обусловлено общей нацеленностью образовательного процесса на достижение личностных, метапредметных и предметных результатов обучения, что возможно на основе компетентного подхода, который обеспечивает формирование и развитие коммуникативной, языковой и лингвистической (языковедческой) и культуроведческой компетенций.</p>
------	---

2. Место дисциплины в структуре ООП

Цикл (раздел) ООП: СОО.01

3. Компетенции обучающегося, формируемые в результате освоения дисциплины

В результате освоения дисциплины обучающийся должен

3.1.	Знать:
3.1.1.	Нормы русского литературного языка Различные функциональные стили языка Особенности языка(лексика, морфология, синтаксис) Типы и средства связи предложений в тексте Орфоэпические, лексические, грамматические, орфографические и пунктуационные нормы русского литературного языка; Нормы речевого поведения в социально-культурной, учебно-научной, официально-деловой сферах общения;
3.2.	Уметь:
3.2.1.	Выделять тему в предложении Составлять различные виды планов Формулировать вопросы по существу проблемы Составлять реферат Создавать научные тексты по специальности Конспектировать текст Пользоваться библиотекой, системой каталогов Осуществлять речевой самоконтроль; оценивать устные и письменные высказывания с точки зрения языкового оформления, эффективности достижения поставленных коммуникативных задач; Анализировать языковые единицы с точки зрения правильности, точности и уместности их употребления; Проводить лингвистический анализ текстов различных функциональных стилей и разновидностей языка; Использовать основные виды чтения (ознакомительно-изучающее, ознакомительно-реферативное и др.) в зависимости от коммуникативной задачи; Извлекать необходимую информацию из различных источников: учебно-научных текстов, справочной литературы, средств массовой информации, в том числе представленных в электронном виде на различных информационных носителях; Создавать устные и письменные монологические и диалогические высказывания различных типов и жанров в учебно-научной, социально-культурной и деловой сферах общения; Применять в практике речевого общения основные орфоэпические, лексические, грамматические нормы русского литературного языка; Соблюдать в практике письма орфографические и пунктуационные нормы русского литературного языка;
3.3.	Иметь навыки и (или) опыт деятельности (владеть):
3.3.1.	Не предусмотрено

4. Структура и содержание дисциплины

Код занятия	Наименование разделов и тем	Вид занятия	Семестр	Часов	Компетенции	Литература
Раздел 1. Введение						
1.1.	Язык как система и явление. Язык как средство общения	Лекции	1	2		Л1.1, Л1.2, Л2.1, Л1.3
Раздел 2. Язык и речь. Функциональные стили речи						
2.1.	Стили речи, их особенности. Разговорный стиль. Признаки. Сфера использования.	Практические	1	2		Л1.1, Л2.1
2.2.	Научный стиль, его основные жанры.	Лекции	1	2		Л1.1, Л2.1
2.3.	Официально-деловой стиль, его признаки, назначение.	Практические	1	2		Л1.1, Л2.1
2.4.	Публицистический стиль, подготовка публичной речи.	Лекции	1	2		Л1.1, Л2.1
2.5.	Текст как произведение речи. Признаки, структура текста. Тема, основная мысль текста. Информационная переработка текста (план, тезисы, конспект, реферат, аннотация)	Практические	1	2		Л1.1, Л2.1
2.6.	Художественный стиль, его основные признаки.	Лекции	1	2		Л1.1, Л2.1
2.7.	Функционально-смысловые типы речи (повествование, описание, рассуждение). Анализ структуры текста, лингвостилистический анализ.	Практические	1	2		Л1.1, Л2.1
Раздел 3. Фонетика, орфоэпия, графика, орфография						
3.1.	Фонетические единицы. Открытый и закрытый слоги. Ударение и его роль. Фонетический разбор слова.	Лекции	1	2		Л1.1, Л2.1
3.2.	Орфоэпические нормы. Произношение гласных и согласных звуков, заимствованных слов. Работа со словарем.	Практические	1	2		Л1.1, Л2.1


Код занятия	Наименование разделов и тем	Вид занятия	Семестр	Часов	Компетенции	Литература
3.3.	Правописание безударных гласных, звонких и глухих согласных. Употребление буквы Ъ. Правописание О,Е после шипящих и Ц. Правописание приставок. Правописание И,Ы после приставок.	Лекции	1	2		Л1.1, Л2.1
3.4.	Выявление закономерностей функционирования фонетической системы русского языка. Сопоставление устной и письменной речи.	Практические	1	2		Л1.1, Л2.1
Раздел 4. Лексикология и фразеология						
4.1.	Лексическое и грамматическое значение слова. Многозначность слова. Омонимы, синонимы, антонимы, паронимы и их употребление.	Практические	1	2		Л1.1, Л2.1
4.2.	Лексика с точки зрения её происхождения (исконно русская, заимствованная, старославянизмы) и употребления (нейтральная, книжная, лексика устной речи). Профессионализмы. Терминологическая лексика.	Лекции	1	2		Л1.1, Л2.1
4.3.	Активный и пассивный словарный запас; архаизмы, историзмы, неологизмы. Фольклорная лексика и фразеология.	Лекции	1	2		Л1.1, Л2.1
4.4.	Лексический анализ слова. Русские пословицы и поговорки. Активный и пассивный словарный запас.	Практические	1	2		Л1.1, Л2.1
Раздел 5. Морфемика, словообразование, орфография						
5.1.	Способы словообразования знаменательных частей	Лекции	1	2		
5.2.	Понятие морфемы как	Практические	1	2		Л1.2, Л2.1

Код занятия	Наименование разделов и тем	Вид занятия	Семестр	Часов	Компетенции	Литература
	значимой части слова. Многозначность морфем. Синонимия и антонимия морфем. Морфемный разбор слова					
5.3.	Употребление суффиксов и приставок в различных стилях речи. Речевые ошибки, связанные с неоправданным повтором однокоренных слов.	Практические	1	1		Л1.2, Л2.1
5.4.	Правописание чередующихся гласных в корнях слов. Правописание приставок ПРЕ и ПРИ. Правописание сложных слов.	Практические	1	1		Л1.2, Л2.1
5.5.	Распределение слов по словообразовательным гнездам, восстановление словообразовательной цепочки. Составление слов с помощью различных словообразовательных моделей и способов словообразования.	Практические	1	1		Л1.2, Л2.1

5. Ф о н д о ц е н о ч н ы х с р е д с т в

5.1. Контрольные вопросы и задания для проведения текущего контроля и промежуточной аттестации по итогам освоения дисциплины

Правописание приставок ПРЕ- и ПРИ-
 Правописание О, Ё после шипящих и Ц
 Правописание НЕ и НИ
 Правописание Н и НН в суффиксах
 Спряжение глаголов
 Тире между подлежащим и сказуемым
 Нормы произношения
 Односоставные и двусоставные предложения
 Обособленные обстоятельства
 Обособленные определения
 Обособленные приложения
 Правописание чередующихся гласных в корнях
 Значение словарей в жизни человека
 Сложносочиненные предложения
 Сложноподчиненные предложения
 Сложные предложения с разными видами связи
 Бессоюзные сложные предложения
 Склонения существительных

Архаизмы, неологизмы, заимствованные слова Употребление кратких форм имен прилагательных и причастий Вводные слова и словосочетания Нормы согласования сказуемого с подлежащим Правописание деепричастий Правописание сложных существительных
5.2. Темы письменных работ для проведения текущего контроля (эссе, рефераты, курсовые работы и др.)
5.3. Фонд оценочных средств для проведения промежуточной аттестации
Закреплен в приложении
Приложения
Приложение 1.  ФОС РУССКИЙ ЯЗЫК СПО.docx

6. Учебно-методическое и информационное обеспечение дисциплины

6.1. Рекомендуемая литература				
6.1.1. Основная литература				
	Авторы	Заглавие	Издательство, год	Эл. адрес
Л1.1	Лобачев а Н.	РУССКИЙ ЯЗЫК. ЛЕКСИКОЛОГИЯ. ФРАЗЕОЛОГИЯ. ЛЕКСИКОГРАФИЯ. ФОНЕТИКА. ОРФОЭПИЯ. ГРАФИКА. ОРФОГРАФИЯ 2-е изд., испр. и доп. Учебник для СПО: Гриф УМО СПО	М.:Издательство Юрайт, 2022	https://urait.ru/viewer/russkiy-yazyk-leksikologiya-frazeologiya-a-leksikografiya-fonetika-orfoepiya-grafika-orfografiya-491728#page/1
Л1.2	Лобачев а Н.	РУССКИЙ ЯЗЫК. МОРФЕМИКА. СЛОВООБРАЗОВАНИЕ. МОРФОЛОГИЯ 2-е изд., испр. и доп. Учебник для СПО: Гриф УМО СПО	М.:Издательство Юрайт, 2022	https://urait.ru/viewer/russkiy-yazyk-morfemika-slovoobrazovanie-morfologiya-492096#page/1
Л1.3	Лобачев а Н.	РУССКИЙ ЯЗЫК. СИНТАКСИС. ПУНКТУАЦИЯ 2-е изд., испр. и доп. Учебник для СПО: Гриф УМО СПО	М.:Издательство Юрайт, 2022	https://urait.ru/viewer/russkiy-yazyk-sintaksis-punktuaciya-492097#page/1
6.1.2. Дополнительная литература				
	Авторы	Заглавие	Издательство, год	Эл. адрес
Л2.1	Лекант П.А. - под ред.	РУССКИЙ ЯЗЫК. СБОРНИК УПРАЖНЕНИЙ. Учебное пособие для СПО: Гриф УМО СПО	М.:Издательство Юрайт, 2022	https://urait.ru/viewer/russkiy-yazyk-sbornik-uprazhneniy-487325#page/1

6.2. Перечень ресурсов информационно-телекоммуникационной сети "Интернет"		
	Название	Эл. адрес
Э1	Русский язык	https://portal.edu.asu.ru/course/view.php?id=7377
Э2	Русский язык	https://portal.edu.asu.ru/course/view.php?id=5044
6.3. Перечень программного обеспечения		
<p>1. Программное обеспечение: Microsoft Windows 7 Professional, № 60674416 от 17.07.2012; Microsoft Office Professional Plus 2010, № 60674416 от 17.07.2012)</p> <p>2. Программное обеспечение: Microsoft Windows лицензия Vista OEM; Microsoft Office Professional Plus 2010, № 60674416 от 17.07.2012)</p>		
6.4. Перечень информационных справочных систем		
<p>Информационная справочная система: ИТС ПРОФ ВУЗ (в рамках договора № 126-3 от 01.04.2015 г.) СПС КонсультантПлюс (http://www.consultant.ru/) СПС Гарант (http://www.garant.ru/) Профессиональные базы данных: 1. Электронная библиотечная система Алтайского государственного университета (http://elibrary.asu.ru/); 2. Научная электронная библиотека elibrary (http://elibrary.ru)</p>		

7. М а т е р и а л ь н о – т е х н и ч е с к о е о б е с п е ч е н и е д и с ц и п л и н ы

Аудитория	Назначение	Оборудование
Учебная аудитория	для проведения занятий лекционного типа, занятий семинарского типа (лабораторных и(или) практических), групповых и индивидуальных консультаций, текущего контроля и промежуточной аттестации, курсового проектирования (выполнения курсовых работ), проведения практик	Стандартное оборудование (учебная мебель для обучающихся, рабочее место преподавателя, доска)
№ 101 (филиал в г. Бийске)	кабинет социально-экономических дисциплин – учебная аудитория для проведения занятий всех видов (дисциплинарной, междисциплинарной и модульной подготовки), групповых и индивидуальных консультаций, текущего контроля и промежуточной аттестации.	Учебная мебель; рабочее место преподавателя; доска магнитно-маркерная; кафедра; тематические плакаты; интерактивная доска со встроенным проектором; переносной ноутбук из аудитории № 207.
№ 105 (филиал в г. Бийске)	помещение для самостоятельной работы обучающихся.	Учебная мебель; ноутбуки с подключением к информационно-телекоммуникационной сети «Интернет» и доступом в электронную информационно-образовательную среду.

Аудитория	Назначение	Оборудование
№ 207 (филиал в г. Бийске)	помещение для хранения и профилактического обслуживания учебного оборудования.	Вспомогательное лабораторное оборудование; переносные ноутбуки.

8. М е т о д и ч е с к и е у к а з а н и я д л я о б у ч а ю щ и х с я п о о с в о е н и ю д и с ц и п л и н ы

Методические указания по дисциплине «Русский язык» способствуют выполнению практических заданий обучающимися. Необходимы для работы на занятиях, подготовки к практическим занятиям, правильного выполнения самостоятельной работы.

Приступая к выполнению практического задания необходимо понимать цель и задачи занятия, ознакомиться с требованиями к уровню подготовки в соответствии с федеральными государственными стандартами, краткими теоретическими и учебно-методическими материалами по теме практического задания, ответить на вопросы для закрепления теоретического материала.

Наличие положительной оценки по практическим занятиям необходимо для успешного обучения и положительной оценки на экзамене.

При изучении дисциплины используются следующие формы работы: лекции, на которых рассматриваются основные теоретические вопросы.

Практические занятия, с проведением опроса по теоретическим вопросам изучаемых тем, разбираются проблемные ситуации, решаются задачи, заслушиваются доклады и эссе. При подготовке к практическому занятию следует использовать рекомендованные преподавателем учебники и учебные пособия, для закрепления теоретического материала; подготовить доклады и сообщения, разобрать проблемные ситуации; обсудить вопросы по теме занятия.

Самостоятельная работа включает в себя подготовку к практическому занятию (освоение теоретического материала, подготовка самостоятельных работ, проблемные вопросы), выполнение творческой работы, работа с первоисточниками, знакомство с дополнительной литературой.

Экзамен по дисциплине «Русский язык» сдается в устно-письменной форме. Представляет собой структурированное задание по всем разделам дисциплины. Для подготовки к экзамену следует воспользоваться рекомендованным преподавателем учебником, конспектом лекций, глоссарием, своими конспектами лекций и практических занятий.

В процессе подготовки к практическим занятиям или при самостоятельной работе по дисциплине возникшие вопросы, которые самостоятельно не удастся разрешить, необходимо обратиться к преподавателю для получения разъяснений или указаний.

МИНОБРНАУКИ РОССИИ

федеральное государственное бюджетное образовательное учреждение высшего
образования
«Алтайский государственный университет»

Физическая культура

рабочая программа дисциплины

Закреплена за кафедрой	Кафедра экономики и прикладной информатики (Бийск)	
Направление подготовки	38.02.06. Финансы	
Форма обучения	Очная	
Общая трудоемкость	0 ЗЕТ	
Учебный план	ФлБийск_38_02_06_Финансы-2021_9кл	
Часов по учебному плану	117	Виды контроля по семестрам
в том числе:		диф. зачеты: 1, 2
аудиторные занятия	117	

Распределение часов по семестрам

Курс (семестр)	1 (1)		1 (2)		Итого	
	Неделя	16	23			
Вид занятий	УП	РПД	УП	РПД	УП	РПД
Практические	51	51	66	66	117	117
Итого	51	51	66	66	117	117

Программу составил(и):
Преподаватель, Мальнев В.М.

Рецензент(ы):
Преподаватель, Тумина Е.А.

Рабочая программа дисциплины
Физическая культура

разработана в соответствии с ФГОС:
Федеральный государственный образовательный стандарт среднего профессионального образования по специальности 38.02.06 ФИНАНСЫ (приказ Минобрнауки России от 05.02.2018 г. № 65)

составлена на основании учебного плана:
38.02.06 ФИНАНСЫ Профиль получаемого профессионального образования: социально-экономический
утвержденного учёным советом вуза от 26.06.2023 протокол № 4.

Рабочая программа одобрена на заседании кафедры
Кафедра экономики и прикладной информатики (Бийск)

Протокол от 26.06.2023 г. № 4
Срок действия программы: 20232024 уч. г.

Заведующий кафедрой

1. Цели освоения дисциплины

1.1.	Целями освоения дисциплины «Физическая культура» являются: - развитие физических качеств и способностей, совершенствование функциональных возможностей организма, укрепление индивидуального здоровья Формирование устойчивых мотивов и потребностей в бережном отношении к собственному здоровью, в занятиях физкультурно-оздоровительной и спортивно-оздоровительной деятельностью; - овладение технологиями современных оздоровительных систем физического воспитания, обогащение индивидуального опыта занятий специально-прикладными физическими упражнениями и базовыми видами спорта; - овладение системой профессионально и жизненно значимых практических умений и навыков, обеспечивающих сохранение и укрепление физического и психического здоровья; - освоение системы знаний о занятиях физической культурой, их роли и значении в формировании здорового образа жизни и социальных ориентаций; - приобретение компетентности в физкультурно-оздоровительной и спортивной деятельности, овладение навыками творческого сотрудничества в коллективных формах занятий физическими упражнениями.
------	---

2. Место дисциплины в структуре ООП

Цикл (раздел) ООП: **СОО.01**

3. Компетенции обучающегося, формируемые в результате освоения дисциплины

В результате освоения дисциплины обучающийся должен

3.1.	Знать:
3.1.1.	- о роли физической культуры в общекультурном, профессиональном и социальном развитии человека; - основы здорового образа жизни
3.2.	Уметь:
3.2.1.	- использовать физкультурно-оздоровительную деятельность для укрепления здоровья, достижения жизненных и профессиональных целей
3.3.	Иметь навыки и (или) опыт деятельности (владеть):
3.3.1.	

4. Структура и содержание дисциплины

Код занятия	Наименование разделов и тем	Вид занятия	Семестр	Часов	Компетенции	Литература
Раздел 1. Легкая атлетика						
1.1.	Введение. Требования к уроку физической культуры. Техника	Практические	1	4		Л1.1, Л2.1, Л1.2

Код занятия	Наименование разделов и тем	Вид занятия	Семестр	Часов	Компетенции	Литература
	безопасности. Здоровый образ жизни.					
1.2.	Совершенствование контроля нагрузки по пульсу. Кроссовая подготовка повторно 3 раза на 1 км Кросс-поход.	Практические	1	2		Л1.1, Л2.1, Л1.2
1.3.	Совершенствование навыков кроссового бега. Подготовка к соревнованию по кроссу	Практические	1	2		Л1.1, Л2.1, Л1.2
1.4.	Проведение соревнований по кроссу в группе 1 км по пересеченной местности. Подготовка к старту. Упражнения на восстановление после пробега дистанции	Практические	1	2		Л1.1, Л2.1, Л1.2
1.5.	Совершенствование бега на короткие дистанции. Низкий старт. Стартовый разбег. Финиширование. Специальные беговые упражнения. Правила соревнований на короткие дистанции. Сущности ФК.	Практические	1	2		Л1.1, Л2.1, Л1.2
1.6.	Овладение техникой передачи эстафетной палочки. Прыжки в длину с разбега. Метание малого мяча. Роль регулярных занятий физических упражнений в формировании и поддержании здоровья. Сдача теста	Практические	1	2		Л1.1, Л2.1, Л1.2
1.7.	Совершенствование техники разбега, прыжка в длину с разбега, совершенствование разбега с толчком. Бег 30 мин. Совершенствование техники метания.	Практические	1	2		Л1.1, Л2.1, Л1.2
1.8.	Бег на короткие дистанции 100м на результат. Прыжки в длину с разбега.	Практические	1	2		Л1.1, Л2.1, Л1.2

Код занятия	Наименование разделов и тем	Вид занятия	Семестр	Часов	Компетенции	Литература
	Эффекты физических упражнений. Сдача контрольных упражнений					
1.9.	Совершенствование навыков спринтерского бега Кросс 30мин общие развивающие упражнения	Практические	1	2		Л1.1, Л2.1, Л1.2
1.10.	Метание малого мяча (гранаты). Бег на средние дистанции 1000м. Формы занятий ФУ в режиме дня, и их влияние на здоровье.	Практические	1	2		Л1.1, Л2.1, Л1.2
1.11.	Совершенствование техники метания гранаты – метание из различных исходных положений. Кросс-поход	Практические	1	2		Л1.1, Л2.1, Л1.2
Раздел 2. Спортивные игры. Баскетбол						
2.1.	Ознакомление с техникой безопасности. Правила игры. Техника передачи мяча, ловли мяча. Ведение мяча. История развития баскетбола	Практические	1	2		Л1.1, Л2.1, Л1.2
2.2.	Дистанционное обучение. Изучение лекции по теме "Баскетбол" на образовательном портале Moodle	Практические	1	2		Л1.1, Л2.1, Л1.2
2.3.	Овладение техники бросков в кольцо с ближней дистанции. Техника штрафного броска. Эстафеты с элементами игры в баскетбол. Влияние занятий ФУ на функциональные возможности человека.	Практические	1	2		Л1.1, Л2.1, Л1.2
2.4.	Овладение техникой атаки кольца после ведения. Броски мяча в кольцо с точек. Техника «двойного шага». Учебная игра. Пропорции тела,	Практические	1	3		Л1.1, Л2.1, Л1.2

Код занятия	Наименование разделов и тем	Вид занятия	Семестр	Часов	Компетенции	Литература
	коррекция массы тела средствами ФВ					
2.5.	Изучение тактических действий игроков в защите «зонная защита» «личная защита» контрольные упражнения. Передачи в парах. Коррекция индивидуальных нарушений здоровья возникающих в процессе проф. деятельности	Практические	1	2		Л1.1, Л2.1, Л1.2
2.6.	Изучение тактических действий игроков в нападении «нападение быстрым прорывом, нападение против зонной защиты». Подготовка к сдаче контрольных упражнений. Норма двигательной активности, гиподинамия и гипоксия. Устный опрос	Практические	1	2		Л1.1, Л2.1, Л1.2
2.7.	Учебная игра в баскетбол, соревнования в группе. Выполнение контрольных упражнений. Возрастная динамика развития физических качеств и способностей.	Практические	1	2		Л1.1, Л2.1, Л1.2
Раздел 3. Общая физическая подготовка: контрольные упражнения						
3.1.	Подготовка к сдаче контрольных упражнений. Отжимания, подтягивание, прыжок в длину с места, пресс, прогибы, скакалка.	Практические	1	2		Л1.1, Л2.1, Л1.2
3.2.	Промежуточная аттестация. Зачет. Выполнение контрольных упражнений	Практические	1	2		Л1.1, Л2.1, Л1.2
Раздел 4. Лыжная подготовка						
4.1.	Изучение техники безопасности на занятиях лыжной подготовкой. Подбор	Практические	1	4		Л1.1, Л2.1, Л1.2

Код занятия	Наименование разделов и тем	Вид занятия	Семестр	Часов	Компетенции	Литература
	инвентаря. Строевая подготовка с лыжами.					
4.2.	Овладение техникой ступающего шага, скользящего шага. Повороты на месте. Одновременные способы, попеременный двух сажный способ. Роль регулярных занятий физическими упражнениями в формировании и поддержании здоровья	Практические	1	4		Л1.1, Л2.1, Л1.2
4.3.	Совершенствование техники лыжных ходов, по пересеченной местности на дистанции 3-6км	Практические	2	1		Л1.1, Л2.1, Л1.2
4.4.	Совершенствование техники лыжных ходов способ перехода с одного хода на другой. Контрольный показ техники.	Практические	2	1		Л1.1, Л2.1, Л1.2
4.5.	Овладение техникой спусков подъёмов, торможений, поворотов. Лыжные эстафеты	Практические	2	1		Л1.1, Л2.1, Л1.2
4.6.	Контрольное прохождение дистанции на результат девочки-3км, юноши-5км. Самооценка своих возможностей	Практические	2	1		Л1.1, Л2.1, Л1.2
4.7.	Совершенствование техники лыжных ходов. Свободное прохождение индивидуальной дистанции. Катание с горки. Оценка двигательной активности человека и формирование оптимальной двигательной активности. Устный опрос	Практические	2	1		Л1.1, Л2.1, Л1.2
Раздел 5. Спортивные игры. Волейбол						
5.1.	Игра в волейбол. История развития.	Практические	2	1		Л1.1, Л2.1, Л1.2

Код занятия	Наименование разделов и тем	Вид занятия	Семестр	Часов	Компетенции	Литература
	Правила игры. Техника передачи мяча сверху, снизу. Подвижные игры с элементами волейбола					
5.2.	Овладение техникой приемов, передач мяча сверху снизу. Подвижные игры с элементами волейбола. Перемещение по площадке. Сочетание перемещений и приемов мяча. Устный опрос	Практические	2	1		Л1.1, Л2.1, Л1.2
5.3.	Изучение техники передач различными способами. Совершенствование технике передач, перемещений. Выполнение контрольного упражнения «передача мяча в парах через сетку». Учебная игра.	Практические	2	1		Л1.1, Л2.1, Л1.2
5.4.	Совершенствование техники передач через сетку. Игра в три паса. Совершенствование техники подачи. Учебная игра	Практические	2	1		Л1.1, Л2.1, Л1.2
5.5.	Совершенствование техники нападающего удара, блокирование. Учебная игра.	Практические	2	1		Л1.1, Л2.1, Л1.2
5.6.	Выполнение контрольных упражнений(волейбол)	Практические	2	1		Л1.1, Л2.1, Л1.2
Раздел 6. Легкая атлетика						
6.1.	Бег повторно 10раз по 200м, специальные беговые упражнения. Нагрузка и отдых в процессе выполнения упражнений	Практические	2	1		Л1.1, Л2.1, Л1.2
6.2.	Бег на короткие дистанции, низкий старт. Прыжки в длину с разбега. Эстафетный бег.	Практические	2	1		Л1.1, Л2.1, Л1.2
6.3.	Бег на средние дистанции.Метание	Практические	2	1		Л1.1, Л2.1, Л1.2

Код занятия	Наименование разделов и тем	Вид занятия	Семестр	Часов	Компетенции	Литература
	мяча(гранаты).Прыжки в длину с разбега.Подготовка к сдаче контрольных упражнений					
6.4.	Бег на дистанции 100м на результат. Прыжки в длину на результат.Тест	Практические	2	1		Л1.1, Л2.1, Л1.2
6.5.	Бег на средние дистанции, девушки 1000м, юноши 3000м. метание мяча на результат. Двигательная активность человека, её влияние основные органы и системы организма	Практические	2	1		Л1.1, Л2.1, Л1.2
6.6.	Промежуточная аттестация. Зачет	Практические	2	1		Л1.1, Л2.1, Л1.2
Раздел 7. Легкая атлетика						
7.1.	Изучение требований к уроку физической культурой. Техника безопасности. Роль регулярных занятий физическими упражнениями в формировании и поддержания здоровья	Практические	2	1		Л1.1, Л2.1, Л1.2
7.2.	Совершенствование специальных беговых упражнений. Повторная работа на отрезки 200м x 10раз	Практические	2	1		Л1.1, Л2.1, Л1.2
7.3.	Совершенствование навыков кроссового бега. Кросс 30 мин подготовка к кроссу.Подготовка к тесту по теме "Легкая атлетика"	Практические	2	1		Л1.1, Л2.1, Л1.2
7.4.	Кроссовая подготовка повторно 3 раза по 1км. Кросс поход.Тест	Практические	2	1		Л1.1, Л2.1, Л1.2
7.5.	Совершенствование навыков кроссового бега. Кросс поход	Практические	2	1		Л1.1, Л2.1, Л1.2
7.6.	Бег на короткие дистанции. Низкий старт. Стартовый разбег,	Практические	2	1		Л1.1, Л2.1, Л1.2

Код занятия	Наименование разделов и тем	Вид занятия	Семестр	Часов	Компетенции	Литература
	бег по дистанции, финиширование специальные беговые упражнения, спортивная ходьба. Совершенствование навыков спринтерского бега. Медленный бег 40мин специальные беговые упражнения					
7.7.	Прыжки в длину с разбега, метание малого мяча. Техника передачи эстафеты. Подготовка к контрольным упражнениям	Практические	2	1		Л1.1, Л2.1, Л1.2
7.8.	Сдача контрольных упражнений. Бег на короткие дистанции 100 м на результат. Эстафеты.	Практические	2	1		Л1.1, Л2.1, Л1.2
7.9.	Закрепление и совершенствование техники изучаемых двигательных действий в процессе самостоятельных занятий. Бег 30мин совершенствование техники метания	Практические	2	1		Л1.1, Л2.1, Л1.2
7.10.	Совершенствование навыков спринтерского бега. Кросс 30мин. Общие развивающие упражнения	Практические	2	1		Л1.1, Л2.1, Л1.2
7.11.	Метание малого мяча (гранаты). Бег на средние дистанции 100м	Практические	2	1		Л1.1, Л2.1, Л1.2
Раздел 8. Спортивные игры. Баскетбол						
8.1.	Совершенствование техники владения, передачи мяча, бросков в кольцо. Учебная игра. Влияние занятий физическими упражнениями на функциональные возможности человека	Практические	2	1		Л1.1, Л2.1, Л1.2
8.2.	Совершенствование изученных элементов техники игры в	Практические	2	1		Л1.1, Л2.1, Л1.2

Код занятия	Наименование разделов и тем	Вид занятия	Семестр	Часов	Компетенции	Литература
	баскетбол, стритбол. Выполнение комплекса утренней гигиенической гимнастики					
8.3.	Овладение техникой бросков с близкого расстояния. Двойной шаг. Учебная игра	Практические	2	1		Л1.1, Л2.1, Л1.2
8.4.	Совершенствование изученных элементов техники игры в баскетбол, стритбол. Выполнение комплекса утренней гимнастики, отжимания. Подготовка к тесту по теме "Баскетбол"	Практические	2	1		Л1.1, Л2.1, Л1.2
8.5.	Изучение тактических действий игроков в защите «зонная защита». Учебная игра штрафные броски. Тест	Практические	2	1		Л1.1, Л2.1, Л1.2
8.6.	Совершенствование изученных элементов техники игры в баскетбол, стритбол. Выполнение комплекса общих развивающих упражнений. Скакалка	Практические	2	1		Л1.1, Л2.1, Л1.2
8.7.	Овладение техникой атаки кольца после ведения. Броски мяча в кольцо с точек. Сдача контрольных упражнений	Практические	2	1		Л1.1, Л2.1, Л1.2
8.8.	Совершенствование изученных элементов техники игры в баскетбол, стритбол. Выполнение комплекса общих развивающих упражнений. Стретчинг.	Практические	2	1		Л1.1, Л2.1, Л1.2
Раздел 9. Спортивные игры. Волейбол						
9.1.	Совершенствование техники передачи мяча в парах, через сетку, совершенствование подач. Учебная игра. Норма двигательной активности, гиподинамия и гипоксия	Практические	2	1		Л1.1, Л2.1, Л1.2


Код занятия	Наименование разделов и тем	Вид занятия	Семестр	Часов	Компетенции	Литература
9.2.	Совершенствование техники передачи мяча через сетку. Совершенствование техники нападения, удара. Индивидуальные действия. Учебная игра. Тест	Практические	2	1		Л1.1, Л2.1, Л1.2
9.3.	Совершенствование техники перемещений и приемов мяча, совершенствование техники блокирован. Физическая подготовленность. Самовоспитание	Практические	2	1		Л1.1, Л2.1, Л1.2
9.4.	Правила игры и судейской жестикуляции игры в мини-футбол, футбол. Самостоятельная подготовка к сдаче контрольных упражнений	Практические	2	1		Л1.1, Л2.1, Л1.2
9.5.	Учебная игра в волейбол. Сдача контрольных упражнений	Практические	2	1		Л1.1, Л2.1, Л1.2
9.6.	Учебная игра в футбол. Основные приемы передачи мяча в футболе	Практические	2	1		Л1.1, Л2.1, Л1.2
Раздел 10. Лыжная подготовка						
10.1.	Изучение техники безопасности. Подбор инвентаря. Строевая подготовка с лыжами. Основы здорового образа жизни и стиля жизни	Практические	2	1		Л1.1, Л2.1, Л1.2
10.2.	Совершенствование техники хождения на лыжах различными способами. Прогулка на лыжах по «лыжне здоровья». Подготовка к тесту по теме "Лыжная подготовка"	Практические	2	1		Л1.1, Л2.1, Л1.2
10.3.	Совершенствование техники, ступающего шага. Повороты на	Практические	2	1		Л1.1, Л2.1, Л1.2

Код занятия	Наименование разделов и тем	Вид занятия	Семестр	Часов	Компетенции	Литература
	месте. Одновременные способы, попеременный душажный ход. Эстафеты. Тест					
10.4.	Совершенствование техники хождения на лыжах различными способами. Прогулка на лыжах 5-10 км.	Практические	2	1		Л1.1, Л2.1, Л1.2
10.5.	Совершенствование техники лыжной ходьбы по пересеченной местности на дистанции 3-6км. Роль регулярных занятий ФУ в формировании и поддержание здоровья	Практические	2	1		Л1.1, Л2.1, Л1.2
10.6.	Совершенствование техники ходьбы на лыжах способ перехода с одного хода на другой контрольный показ техники студентами на оценку.	Практические	2	1		Л1.1, Л2.1, Л1.2
10.7.	Совершенствование техники хождения на лыжах различными способами. Прогулки на лыжах 5-10 км	Практические	2	1		Л1.1, Л2.1, Л1.2
10.8.	Изучение техники спусков подъемов торможений, поворотов лыжные эстафеты	Практические	2	1		Л1.1, Л2.1, Л1.2
10.9.	Совершенствование техники лыжной ходьбы прохождение наибольшего количества кругов за 1 час	Практические	2	1		Л1.1, Л2.1, Л1.2
10.10.	Совершенствование техники хождения на лыжах различными способами. Прогулка на лыжах	Практические	2	1		Л1.1, Л2.1, Л1.2
10.11.	Контрольное прохождение дистанций на результат девочки-5км, юноши-10км	Практические	2	1		Л1.1, Л2.1, Л1.2
10.12.	Совершенствование техники поворота и торможения на лыжах.	Практические	2	1		Л1.1, Л2.1, Л1.2

Код занятия	Наименование разделов и тем	Вид занятия	Семестр	Часов	Компетенции	Литература
10.13.	Совершенствование техники лыжной ходьбы. Свободное прохождение индивидуальной дистанции катание с горк	Практические	2	1		Л1.1, Л2.1, Л1.2
10.14.	Промежуточная аттестация. Зачет	Практические	2	1		Л1.1, Л2.1, Л1.2
Раздел 11. Легкая атлетика						
11.1.	Совершенствование контроля нагрузки по пульсу. Кроссовая подготовка повторно 3 раза на 1 км Кросс-поход.	Практические	2	1		Л1.1, Л2.1, Л1.2
11.2.	Бег на короткие дистанции, низкий старт. Прыжки в длину с разбега. Эстафетный бег.	Практические	2	1		Л1.1, Л2.1, Л1.2
11.3.	Прыжки в длину с разбега, метание малого мяча. Техника передачи эстафеты. Подготовка к контрольным упражнениям	Практические	2	1		Л1.1, Л2.1, Л1.2
11.4.	Овладение техникой передачи эстафетной палочки. Прыжки в длину с разбега. Метание малого мяча. Роль регулярных занятий физических упражнений в формировании и поддержании здоровья. Сдача теста	Практические	2	1		Л1.1, Л2.1, Л1.2
11.5.	Совершенствование техники метания гранаты – метание из различных исходных положений. Кросс-поход	Практические	2	1		Л1.1, Л2.1, Л1.2
Раздел 12. Спортивные игры. Баскетбол						
12.1.	Совершенствование техники владения, передачи мяча, бросков в кольцо. Учебная игра. Влияние занятий физическими	Практические	2	1		Л1.1, Л2.1, Л1.2

Код занятия	Наименование разделов и тем	Вид занятия	Семестр	Часов	Компетенции	Литература
	упражнениями на функциональные возможности человека					
12.2.	Учебная игра в баскетбол.Сдача контрольных упражнений	Практические	2	1		Л1.1, Л2.1, Л1.2
Раздел 13. Спортивные игры. Волейбол						
13.1.	Совершенствование техники передачи мяча через сетку. Совершенствование техники нападения, удара. Индивидуальные действия. Учебная игра.	Практические	2	1		Л1.1, Л2.1, Л1.2
13.2.	Совершенствование техники нападающего удара, блокирование. Учебная игра.	Практические	2	1		Л1.1, Л2.1, Л1.2
13.3.	Учебная игра в волейбол.Сдача контрольных упражнений	Практические	2	1		Л1.1, Л2.1, Л1.2

5. Ф о н д о ц е н о ч н ы х с р е д с т в

5.1. Контрольные вопросы и задания для проведения текущего контроля и промежуточной аттестации по итогам освоения дисциплины
См. приложение
5.2. Темы письменных работ для проведения текущего контроля (эссе, рефераты, курсовые работы и др.)
См. приложение
5.3. Фонд оценочных средств для проведения промежуточной аттестации
См. приложение
Приложения
Приложение 1.  ФОС физическая культура (1).docx

6. У ч е б н о – м е т о д и ч е с к о е и и н ф о р м а ц и о н н о е о б е с п е ч е н и е д и с ц и п л и н ы

6.1. Рекомендуемая литература
6.1.1. Основная литература

	Авторы	Заглавие	Издательство, год	Эл. адрес
Л1.1	А. Б. Муллер [и др.].	Физическая культура : учебник и практикум для СПО	М. : Издательство Юрайт, 2020	https://urait.ru/viewer/fizicheskaya-kultura-448769#page/1
Л1.2	Аллянов Ю.Н., Письменский И.А.	ФИЗИЧЕСКАЯ КУЛЬТУРА: Учебник для СПО	М.:Издательство Юрайт, 2021	https://urait.ru/bcode/471143

6.1.2. Дополнительная литература

	Авторы	Заглавие	Издательство, год	Эл. адрес
Л2.1	Е. Ф. Жданкина, И. М. Добрынин ; под науч. ред. С. В. Новаковского	Физическая культура. Лыжная подготовка : учебное пособие для СПО	М. : Издательство Юрайт, 2020	https://urait.ru/viewer/fizicheskaya-kultura-lyzhnaya-podgotovka-453245#page/1

6.2. Перечень ресурсов информационно-телекоммуникационной сети "Интернет"

	Название	Эл. адрес
Э1	Физическая культура	https://portal.edu.asu.ru/course/view.php?id=9059

6.3. Перечень программного обеспечения

Microsoft Windows лицензия Vista OEM;
Microsoft Office Professional Plus 2010, № 60674416 от 17.07.2012

6.4. Перечень информационных справочных систем

Информационная справочная система:
ИТС ПРОФ ВУЗ (в рамках договора № 126-3 от 01.04.2015 г.)
СПС КонсультантПлюс (<http://www.consultant.ru/>)
СПС Гарант (<http://www.garant.ru/>)
Профессиональные базы данных:
1. Электронная библиотечная система Алтайского государственного университета (<http://elibrary.asu.ru/>);
2. Научная электронная библиотека elibrary (<http://elibrary.ru>)

7. М а т е р и а л ь н о - т е х н и ч е с к о е о б е с п е ч е н и е д и с ц и п л и н ы

Аудитория	Назначение	Оборудование
№ 2 (филиал в г. Бийске)	тренажерный зал - помещение для занятий физической культурой и спортом.	Тренажеры (велотренажер, эллиптический тренажер).
№ 2 (филиал в г. Бийске)	спортзал - помещение для занятий физической культурой и спортом.	Тренажеры (велотренажер, эллиптический тренажер); спортивные коврики; баскетбольные, волейбольные и футзальные мячи; гимнастические снаряды; настольный

Аудитория	Назначение	Оборудование
		теннис; легкоатлетические барьеры.
№ 203 (филиал в г. Бийске)	стрелковый тир – учебная аудитория для проведения занятий всех видов (дисциплинарной, междисциплинарной и модульной подготовки).	Учебная мебель; рабочее место преподавателя; доска меловая; кафедра; лазерная камера «Рубин»; пистолет Макарова; лазерный стрелковый тренажер для пистолета Макарова; пневматическая винтовка; лазерный стрелковый тренажер для винтовки; мишень спортивная; мишени грудные; активный удлинитель USB; переносной ноутбук из аудитории № 207.
№ 207 (филиал в г. Бийске)	помещение для хранения и профилактического обслуживания учебного оборудования.	Вспомогательное лабораторное оборудование; переносной ноутбук.
Открытый стадион широкого профиля с элементами полосы препятствий (филиал в г. Бийске)	Открытый стадион широкого профиля с элементами полосы препятствий.	Стадион «Строитель» на 4200 посадочных мест; здание спортивного центра, оборудованное необходимым набором вспомогательных помещений; трибуны; футбольное поле; ворота; беговые дорожки с элементами полосы препятствий; комплекс оборудования открытой площадки
№ 105 (филиал в г. Бийске)	помещение для самостоятельной работы обучающихся.	Учебная мебель; ноутбуки с подключением к информационно-телекоммуникационной сети «Интернет» и доступом в электронную информационно-образовательную среду.

8. М е т о д и ч е с к и е у к а з а н и я д л я о б у ч а ю щ и х с я п о о с в о е н и ю д и с ц и п л и н ы

Содержание учебной дисциплины «Физическая культура» реализуется в процессе практических занятий. Практическая часть предусматривает организацию учебно-методических и учебно-тренировочных занятий.

Содержание учебно-методических занятий обеспечивает:

формирование у студентов установки на психическое и физическое здоровье;

освоение методов профилактики профессиональных заболеваний;

овладение приемами массажа и самомассажа, психо–регулирующими упражнениями;

знакомство с тестами, позволяющими самостоятельно анализировать состояние здоровья;

овладение основными приемами неотложной доврачебной помощи.

Темы учебно-методических занятий определяются по выбору из числа предложенных программ. На учебно-методических занятиях преподаватель проводит консультации, на которых по результатам тестирования помогает определить оздоровительную и профессиональную направленность индивидуальной двигательной нагрузки.

Учебно-тренировочные занятия содействуют укреплению здоровья, развитию физических качеств, повышению уровня функциональных и двигательных способностей организма студентов, а также профилактике профессиональных заболеваний.

Для организации учебно-тренировочных занятий студентов по физической культуре кроме обязательных видов спорта (легкой атлетики, кроссовой подготовки, лыж, гимнастики, спортивных игр) дополнительно предлагаются нетрадиционные (ритмическая и атлетическая гимнастика, ушу, стретчинг, тхэквондо, армрестлинг, пауэрлифтинг и др.).

При реализации учебной дисциплины «Физическая культура» используются активные и интерактивные формы проведения занятий.

При проведении практических занятий: на занятиях по спортивным играм используется работа в малых группах, на занятиях по легкой атлетике такая форма, как эстафета, соревнование. В самостоятельной работе студентов использование интерактивных форм заключается в изучении теоретического материала в дистанционной форме на образовательном портале Moodle.

Специфической особенностью реализации содержания учебной дисциплины «Физическая культура» является ориентация образовательного процесса на получение преподавателем физического воспитания оперативной информации о степени освоения теоретических и методических знаний, умений, состоянии здоровья, физического развития, двигательной, психофизической, профессионально-прикладной подготовленности студента.

С этой целью до начала обучения студенты проходят медицинский осмотр. Анализ физического развития, физической подготовленности, состояния основных функциональных систем позволяет определить медицинскую группу, в которой целесообразно заниматься обучающимся: основная, подготовительная или специальная.

Студенты, отнесенные по состоянию здоровья к специальной медицинской группе. Занятия с этими студентами нацелены на устранение функциональных отклонений и недостатков в их физическом развитии, формирование правильной осанки, совершенствование физического развития, укрепление здоровья и поддержание высокой работоспособности на протяжении всего периода обучения.

Таким образом, освоение содержания учебной дисциплины «Физическая культура» предполагает, что студентов, освобожденных от занятий физическими упражнениями, практически нет. Вместе с тем в зависимости от заболеваний двигательная активность обучающихся может снижаться или прекращаться. Студенты, временно освобожденные по состоянию здоровья от практических занятий, осваивают теоретический и учебно-методический материал, готовят рефераты, выполняют индивидуальные проекты. Темой реферата, например, может быть: «Использование индивидуальной двигательной активности и основных валеологических факторов для профилактики и укрепления здоровья» (при том или ином заболевании).

Все контрольные нормативы по физической культуре студенты сдают в течение учебного года для оценки преподавателем их функциональной и двигательной подготовленности, в том числе и для оценки их готовности к выполнению нормативов Всероссийского физкультурно-спортивного комплекса «Готов к труду и обороне» (ГТО).

Изучение общеобразовательной учебной дисциплины «Физическая культура» завершается подведением итогов в форме дифференцированного зачета в рамках промежуточной аттестации студентов.

МИНОБРНАУКИ РОССИИ

федеральное государственное бюджетное образовательное учреждение высшего образования

«Алтайский государственный университет»

География

рабочая программа дисциплины

Закреплена за кафедрой	Кафедра экономики и прикладной информатики (Бийск)		
Направление подготовки	38.02.06. Финансы		
Форма обучения	Очная		
Общая трудоемкость	0 ЗЕТ		
Учебный план	ФлБийск_38_02_06_Финансы-2021_9кл		
Часов по учебному плану	117	Виды контроля по семестрам	
в том числе:		диф. зачеты: 2	
аудиторные занятия	117		

Распределение часов по семестрам

Курс (семестр)	1 (2)		Итого	
	Неделя			
	23			
Вид занятий	УП	РПД	УП	РПД
Лекции	56	56	56	56
Практические	61	61	61	61
Итого	117	117	117	117

Программу составил(и):
Преод., Топоркова Н.И.

Рецензент(ы):
Преод., Богданова И.В.

Рабочая программа дисциплины
География

разработана в соответствии с ФГОС:
Федеральный государственный образовательный стандарт среднего профессионального образования по специальности 38.02.06 ФИНАНСЫ (приказ Минобрнауки России от 05.02.2018 г. № 65)

составлена на основании учебного плана:
38.02.06 ФИНАНСЫ Профиль получаемого профессионального образования: социально-экономический
утвержденного учёным советом вуза от 26.06.2023 протокол № 4.

Рабочая программа одобрена на заседании кафедры
Кафедра экономики и прикладной информатики (Бийск)

Протокол от 26.06.2023 г. № 4
Срок действия программы: 20232024 уч. г.

Заведующий кафедрой
зав. СПО Торопчина Е.А.

1. Цели освоения дисциплины

1.1.	<p>Содержание программы учебной дисциплины География направлено на достижение следующих целей:</p> <ul style="list-style-type: none">- освоение системы географических знаний о целостном, многообразном и динамично изменяющемся мире, взаимосвязи природы, населения и хозяйства на всех территориальных уровнях;- овладение умениями сочетать глобальный, региональный и локальный подходы для описания и анализа природных, социально-экономических, геоэкологических процес-сов и явлений;- развитие познавательных интересов, интеллектуальных и творческих способностей посредством ознакомления с важнейшими географическими особенностями и проблемами мира в целом, его отдельных регионов и ведущих стран;- воспитание уважения к другим народам и культурам, бережного отношения к окру-жающей природной среде;- использование в практической деятельности и повседневной жизни разнообразных географических методов, знаний и умений, а также географической информации;- нахождение и применение географической информации, включая географические карты, статистические материалы, геоинформационные системы и интернет-ресурсы, для правильной оценки важнейших социально-экономических вопросов междунаро-д-ной жизни;- понимание географической специфики крупных регионов и стран мира в условиях стремительного развития международного туризма и отдыха, деловых и образова-тельных программ, телекоммуникаций и простого общения.
------	---

2. Место дисциплины в структуре ООП

Цикл (раздел) ООП: **СОО.02**

3. Компетенции обучающегося, формируе- мые в результате освоения дисциплины

В результате освоения дисциплины обучающийся должен

3.1.	Знать:
3.1.1.	<ul style="list-style-type: none">- географические законы;- роль и место географии в системе наук;- основные географические понятия.
3.2.	Уметь:
3.2.1.	<ul style="list-style-type: none">- ориентироваться в различных источниках географической информации, критически оценивать и интерпретировать информацию, получаемую из различных ис-точников;- самостоятельно оценивать и принимать решения, определяющие стратегию поведения, с учетом гражданских и нравственных ценностей;- осознанно владеть логическими действиями определения понятий, обобщения, установления аналогий, классификации на основе самостоятельного выбора оснований и критериев;- устанавливать причинно-следственные связи, строить рассуждение, умозаключение (индуктивное, дедуктивное и по аналогии) и делать

	<p>аргументированные выводы;</p> <ul style="list-style-type: none"> - представление о необходимости овладения географическими знаниями с целью формирования адекватного понимания особенностей развития современного мира; - понимание места и роли географии в системе наук; представление об обширных междисциплинарных связях географии.
3.3.	Иметь навыки и (или) опыт деятельности (владеть):
3.3.1.	<ul style="list-style-type: none"> - владения представлениями о современной географической науке, ее участии в решении важнейших проблем человечества; - владения географическим мышлением для определения географических аспектов природных, социально-экономических и экологических процессов и проблем; - сформированности системы комплексных социально ориентированных географических знаний о закономерностях развития природы, размещения населения и хозяйства, динамике и территориальных особенностях процессов, протекающих в географическом пространстве; - владения умениями проведения наблюдений за отдельными географическими объектами, процессами и явлениями, их изменениями в результате природных и антропогенных воздействий; - владения умениями использовать карты разного содержания для выявления закономерностей и тенденций, получения нового географического знания о природных социально-экономических и экологических процессах и явлениях; - владения умениями географического анализа и интерпретации разнообразной информации; - владения умениями применять географические знания для объяснения и оценки разнообразных явлений и процессов, самостоятельного оценивания уровня безопасности окружающей среды, адаптации к изменению ее условий; - сформированности представлений и знаний об основных проблемах взаимодействия природы и общества, природных и социально-экономических аспектах экологических проблем. - владения навыками познавательной, учебно-исследовательской и проектной деятельности, а также навыками разрешения проблем; готовность и способность к самостоятельному поиску методов решения практических задач, применению различных методов познания.

4. Структура и содержание дисциплины

Код занятия	Наименование разделов и тем	Вид занятия	Семестр	Часов	Компетенции	Литература
Раздел 1. Источники географической информации						
1.1.	Традиционные и новые методы географических исследований	Лекции	2	6		Л2.2, Л1.1, Л1.2, Л2.1
1.2.	Геоинформационные системы	Практические	2	6		Л2.2, Л1.1, Л1.2, Л2.1
Раздел 2. Политическое устройство мира						
2.1.	Политическая карта мира, исторические этапы ее формирования и современные особенности.	Лекции	2	4		Л2.2, Л1.1, Л1.2, Л2.1
2.2.	Типология стран по уровню социально-экономического	Практические	2	4		Л2.2, Л1.1, Л1.2, Л2.1

Код занятия	Наименование разделов и тем	Вид занятия	Семестр	Часов	Компетенции	Литература
	развития					
Раздел 3. География мировых природных ресурсов						
3.1.	Природные условия и природные ресурсы, классификация и ресурсообеспеченность.	Практические	2	6		Л2.2, Л1.1, Л1.2, Л2.1
3.2.	Территориальные сочетания природных ресурсов, природно-ресурсный потенциал	Практические	2	7		Л2.2, Л1.1, Л1.2, Л2.1
Раздел 4. География населения мира						
4.1.	Численность и воспроизводство населения.	Лекции	2	5		Л2.2, Л1.1, Л1.2, Л2.1
4.2.	Анализ особенностей расселения населения в различных странах и регионах мира	Практические	2	2		Л2.2, Л1.1, Л1.2, Л2.1
4.3.	Городское и сельское население	Практические	2	4		Л2.2, Л1.1, Л1.2, Л2.1
Раздел 5. Мировое хозяйство						
5.1.	Мировая экономика, исторические этапы ее развития, международное географическое разделение труда.	Лекции	2	6		Л2.2, Л1.1, Л1.2, Л2.1
5.2.	География отраслей хозяйства. Сельское хозяйство. Промышленность. Непроизводственная сфера	Практические	2	6		Л2.2, Л1.1, Л1.2, Л2.1
5.3.	Определение особенностей размещения различных отраслей мирового хозяйства. Определение хозяйственной специализации стран и регионов мира.	Практические	2	5		Л2.2, Л1.1, Л1.2, Л2.1
Раздел 6. Регионы мира						
6.1.	География населения и хозяйства Зарубежной Европы	Лекции	2	6		Л2.2, Л1.1, Л1.2, Л2.1

Код занятия	Наименование разделов и тем	Вид занятия	Семестр	Часов	Компетенции	Литература
6.2.	Германия и Великобритания как ведущие страны Зарубежной Европы. Комплексная экономико-географическая характеристика	Практические	2	5		Л2.2, Л1.1, Л1.2, Л2.1
6.3.	География населения и хозяйства Зарубежной Азии	Лекции	2	6		Л2.2, Л1.1, Л1.2, Л2.1
6.4.	Япония, Китай и Индия как ведущие страны Зарубежной Азии. Комплексная экономико-географическая характеристика	Практические	2	4		Л2.2, Л1.1, Л1.2, Л2.1
6.5.	География населения и хозяйства Африки	Лекции	2	6		Л2.2, Л1.1, Л1.2, Л2.1
6.6.	Сравнительная экономико-географическая характеристика ЮАР и Египта	Практические	2	4		Л2.2, Л1.1, Л1.2, Л2.1
6.7.	География населения и хозяйства Северной Америки	Лекции	2	6		Л2.2, Л1.1, Л1.2, Л2.1
6.8.	Комплексная экономико-географическая характеристика США	Практические	2	1		Л2.2, Л1.1, Л1.2, Л2.1
6.9.	География населения хозяйства Латинской Америки	Лекции	2	4		Л2.2, Л1.1, Л1.2, Л2.1
6.10.	Бразилия и Мексика как ведущие страны Латинской Америки, комплексная экономико-географическая характеристика	Практические	2	2		Л2.2, Л1.1, Л1.2, Л2.1
6.11.	География населения и хозяйства Австралии и Океании	Практические	2	1		Л2.2, Л1.1, Л1.2, Л2.1
Раздел 7. Россия в современном мире						
7.1.	Место России на политической карте мира	Лекции	2	3		Л2.2, Л1.1, Л1.2, Л2.1

Код занятия	Наименование разделов и тем	Вид занятия	Семестр	Часов	Компетенции	Литература
7.2.	Место России в международном географическом разделении труда	Практические	2	1		Л2.2, Л1.1, Л1.2, Л2.1
7.3.	Оценка современного геополитического и геоэкономического положения России	Практические	2	2		Л2.2, Л1.1, Л1.2, Л2.1
Раздел 8. Географические аспекты современных глобальных проблем человечества						
8.1.	Глобальные проблемы человечества	Лекции	2	4		Л2.2, Л1.1, Л1.2, Л2.1
8.2.	Роль географии в решении глобальных проблем человечества	Практические	2	1		Л2.2, Л1.1, Л1.2, Л2.1

5. Ф о н д о ц е н о ч н ы х с р е д с т в

5.1. Контрольные вопросы и задания для проведения текущего контроля и промежуточной аттестации по итогам освоения дисциплины
<ol style="list-style-type: none"> 1. Источники географической информации. 2. Политическое устройство мира. 3. География мировых природных ресурсов. 4. География населения мира. 5. Мировое хозяйство. 6. Современные особенности развития мирового хозяйства. 7. География отраслей первичной сферы мирового хозяйства. 8. География отраслей вторичной сферы мирового хозяйства. 9. География отраслей третичной сферы мирового хозяйства. 10. Регионы мира. 11. География населения и хозяйства Зарубежной Европы. 12. География населения и хозяйства Зарубежной Азии. 13. География населения и хозяйства Африки. 14. География населения и хозяйства Северной Америки. 15. География населения и хозяйства Латинской Америки. 16. География населения и хозяйства Австралии и Океании. 17. Россия в современном мире. 18. Геополитическое положение России. 19. География населения России. 20. Географические аспекты современных глобальных проблем человечества.
5.2. Темы письменных работ для проведения текущего контроля (эссе, рефераты, курсовые работы и др.)
См. приложение
5.3. Фонд оценочных средств для проведения промежуточной аттестации
См. приложение
Приложения

6. Учебно-методическое и информационное обеспечение дисциплины

6.1. Рекомендуемая литература				
6.1.1. Основная литература				
	Авторы	Заглавие	Издательство, год	Эл. адрес
Л1.1	Родионова, И. А.	Экономическая и социальная география мира в 2 ч. Часть 1: учебник для СПО	Юрайт, 2021	https://urait.ru/bcode/471875
Л1.2	Родионова, И. А.	Экономическая и социальная география мира в 2 ч. Часть 2 : учебник для СПО	Издательство Юрайт, 2021	https://urait.ru/bcode/471876
6.1.2. Дополнительная литература				
	Авторы	Заглавие	Издательство, год	Эл. адрес
Л2.1	Кузьбожев, Э. Н.	Экономическая география и регионалистика : учебник для СПО	Юрайт, , 2017	www.biblio-online.ru/book/960E3DD0-090A-44B9-B2EF-CC043F5E6817 .
Л2.2	В.Н. Калуцков	География России: учебник и практикум для СПО	М. : Издательство Юрайт, 2018	www.biblio-online.ru/book/EE5083B0-E586-43B0-87A9-1C183E9F72FC
6.2. Перечень ресурсов информационно-телекоммуникационной сети "Интернет"				
	Название		Эл. адрес	
Э1	Курс в Moodle "География"		https://portal.edu.asu.ru/course/view.php?id=7247	
6.3. Перечень программного обеспечения				
Microsoft Windows 7 Professional, № 60674416 от 17.07.2012; Microsoft Office Professional Plus 2010, № 60674416 от 17.07.2012. Microsoft Windows Vista OEM				
6.4. Перечень информационных справочных систем				
Информационная справочная система: ИТС ПРОФ ВУЗ (в рамках договора № 126-3 от 01.04.2015 г.) СПС КонсультантПлюс (http://www.consultant.ru/) СПС Гарант (http://www.garant.ru/) Профессиональные базы данных: 1. Электронная библиотечная система Алтайского государственного университета (http://elibrary.asu.ru/); 2. Научная электронная библиотека elibrary (http://elibrary.ru)				

7. М а т е р и а л ь н о – т е х н и ч е с к о е о б е с п е ч е н и е д и с ц и п л и н ы

Аудитория	Назначение	Оборудование
№ 207 (филиал в г. Бийске)	помещение для хранения и профилактического обслуживания учебного оборудования.	Вспомогательное лабораторное оборудование; переносные ноутбуки.
№ 105 (филиал в г. Бийске)	помещение для самостоятельной работы обучающихся.	Учебная мебель; ноутбуки с подключением к информационно-телекоммуникационной сети «Интернет» и доступом в электронную информационно-образовательную среду.
№ 101 (филиал в г. Бийске)	кабинет гуманитарных и социально-экономических дисциплин – учебная аудитория для проведения занятий всех видов (дисциплинарной, междисциплинарной и модульной подготовки), групповых и индивидуальных консультаций, текущего контроля и промежуточной аттестации.	Учебная мебель; рабочее место преподавателя; доска магнитно-маркерная; кафедра; карты; интерактивная доска со встроенным проектором; переносной ноутбук из аудитории № 207.
Учебная аудитория	для проведения занятий лекционного типа, занятий семинарского типа (лабораторных и(или) практических), групповых и индивидуальных консультаций, текущего контроля и промежуточной аттестации, курсового проектирования (выполнения курсовых работ), проведения практик	Стандартное оборудование (учебная мебель для обучающихся, рабочее место преподавателя, доска)

8. М е т о д и ч е с к и е у к а з а н и я д л я о б у ч а ю щ и х с я п о о с в о е н и ю д и с ц и п л и н ы

МЕТОДИЧЕСКИЕ РЕКОМЕНДАЦИИ ПО ОРГАНИЗАЦИИ РАБОТЫ ОБУЧАЮЩИХСЯ В ХОДЕ ЛЕКЦИОННЫХ ЗАНЯТИЙ

Работа на лекции - первый важный шаг к уяснению учебного материала, поэтому при изучении дисциплины следует обратить особое внимание на конспектирование лекционного материала. От умения эффективно воспринимать, а затем и усваивать подаваемый лектором материал во многом зависит успех обучения. Умение слушать и адекватно реагировать на получаемую информацию важно и при работе по организации того или иного процесса, при проведении различного рода семинаров, собраний, конференций и т.д.

В качестве методической рекомендации для улучшения процесса усвоения лекции может выступать план лекции. Основные его моменты заключаются в следующем.

1. Выделение основных положений. Нельзя запомнить абсолютно все, что говорит лектор, выступающий. Однако можно и нужно запомнить его основные мысли. Опытный лектор специально выделяет основные положения своей лекции и разъясняет их. Но часто это приходится делать самостоятельно самому слушателю.

Для выделения основных положений в лекции необходимо обращать внимание на вводные фразы, используемые лектором для перехода к новым положениям (разделам) лекции.

2. Поэтапный анализ и обобщение. Во время лекции преподавателя необходимо периодически анализировать и обобщать положения, раскрываемые в его лекции. Подходящим моментом для этого является заявление лектора (возможно, стандартной фразой, например, "далее", "итак", "таким образом", "следовательно" и т.д.) о том, что он переходит к другому вопросу.

3. Постоянная готовность слушать лекцию до конца. Когда известно, что предстоит выслушать длинную лекцию, возникает соблазн заранее решить, что ее слушать не стоит. Если так и происходит, то внимание обучающегося сознательно переключается на что-то другое, а сам учащийся старается убедить себя в том, что данная лекция действительно не заслуживает его внимания. В других случаях обучающийся некоторое время внимательно относится к прослушиванию лекционного материала, а затем, решив, что он не представляет для него особого интереса, отвлекается. В связи с этим предлагается следующая рекомендация — нельзя делать преждевременной оценки лекции, надо приучить себя внимательно выслушивать до конца любую лекцию, любое выступление

Методика конспектирования учебного материала.

Конспект — универсальная форма записи. Главное требование к конспекту — запись должна быть систематической, логически связной. Постоянная, всесторонняя работа над информацией в той или иной форме — ключ к успеху.

МЕТОДИЧЕСКИЕ РЕКОМЕНДАЦИИ ОБУЧАЮЩИМСЯ ПО ПОДГОТОВКЕ ПРАКТИЧЕСКИХ ЗАНЯТИЙ.

Практические занятия по данному курсу имеют существенное значение для усвоения и закрепления обучающимися изучаемого теоретического материала. Они предназначены (в том числе через самостоятельное изучение и последующее коллективное обсуждение) помочь понять и закрепить в сознании обучающихся основные проблемы данной дисциплины и пути их решения.

Задачи практических занятий:

- становление и развитие познавательной мотивации;
- умение использовать полученные знания в дальнейшей учебной и профессиональной деятельности;
- овладение понятийным аппаратом в области данной дисциплины;
- овладение умениями и навыками постановки и решения интеллектуальных проблем и задач, отстаивания своей точки зрения;
- повторение и закрепление знаний;
- контроль;
- педагогическое общение.

Приступая к подготовке темы практического занятия, обучающиеся должны, прежде всего, внимательно ознакомиться с его вопросами, а также учебной программой по данной теме. Учебная программа позволяет обучающимся наиболее качественно и правильно сформулировать краткий план ответа, помогает лучше сориентироваться при проработке вопроса, способствует структурированию знаний. При подготовке к занятиям следует использовать учебники, учебные пособия, приведенные в списке основной и дополнительной литературы.

Обучающиеся должны готовить все вопросы соответствующего занятия и, кроме того, обязаны уметь давать определения основным понятиям каждого занятия.

Отвечать на тот или иной вопрос рекомендуется наиболее полно и точно, при этом нужно уметь логически грамотно выражать и обосновывать свою точку зрения.

МЕТОДИЧЕСКИЕ РЕКОМЕНДАЦИИ ПО ОРГАНИЗАЦИИ САМОСТОЯТЕЛЬНОЙ РАБОТЫ ОБУЧАЮЩИХСЯ.

В процессе освоения данного курса обучающиеся должны усвоить его категориальный аппарат. Для наиболее эффективного усвоения материала в процессе изучения курса особое место уделяется развитию творческих способностей. Учебный процесс ориентируется на саморазвивающуюся личность, которая стремится к самопознанию и принятию самостоятельных решений.

Самостоятельная работа обучающихся проводится с целью:

- закрепления знаний обучающегося по изучаемой дисциплине;
- углубления и расширения общекультурного уровня обучающегося;
- формирования умений подбирать и использовать научную, справочную и др. литературу;
- развития познавательных способностей обучающегося, а также его творческого потенциала;
- формирования навыков научно-исследовательской работы.

Для достижения указанных целей обучающийся должен решать следующие задачи:

- изучить рекомендованную литературу, уделяя особое внимание первоисточникам;

- выполнять предлагаемые задания;
- выполнять требования, предъявляемые преподавателем при подготовке к практическим занятиям.

Самостоятельная работа делится на аудиторную – во время которой обучающийся составляет конспект лекций, принимает активное участие в работе на практическом занятии, и внеаудиторную – выполнение заданий, предложенных преподавателем на дом, а так же подготовка к занятиям.

Основным заданием для внеаудиторной самостоятельной работы является конспектирование текста. Данное задание выполняется при изучении каждой темы учебной дисциплины. Цель данного задания заключается в вычленении основных идей автора изучаемого исследования. В процессе выполнения данного задания, обучающийся конкретизирует изученную им информацию, которая в дальнейшем помогает ему на занятии и при подготовке к соответствующей формы аттестации.

МИНОБРНАУКИ РОССИИ

федеральное государственное бюджетное образовательное учреждение высшего образования
«Алтайский государственный университет»

Математика

рабочая программа дисциплины

Закреплена за кафедрой	Кафедра экономики и прикладной информатики (Бийск)		
Направление подготовки	38.02.06. Финансы		
Форма обучения	Очная		
Общая трудоемкость	0 ЗЕТ		
Учебный план	ФлБийск_38_02_06_Финансы-2021_9кл		
Часов по учебному плану	252	Виды контроля по семестрам	
в том числе:		экзамены:	2
аудиторные занятия	234		
контроль	18		

Распределение часов по семестрам

Курс (семестр)	1 (1)	1 (2)	Итого
Неделя	16	23	

Вид занятий	УП	РПД	УП	РПД	УП	РПД
Лекции	42	42	70	70	112	112
Практические	48	48	74	74	122	122
Часы на контроль	0	0	18	18	18	18
Итого	90	90	162	162	252	252

Программу составил(и):

Преподаватель, Заиграева Наталья Ивановна

Рецензент(ы):

Препод., Булгакова Ирина Викторовна

Рабочая программа дисциплины

Математика

разработана в соответствии с ФГОС:

Федеральный государственный образовательный стандарт среднего профессионального образования по специальности 38.02.06 ФИНАНСЫ (приказ Минобрнауки России от 05.02.2018 г. № 65)

составлена на основании учебного плана:

38.02.06 ФИНАНСЫ Профиль получаемого профессионального образования: социально-экономический

утвержденного учёным советом вуза от 26.06.2023 протокол № 4.

Рабочая программа одобрена на заседании кафедры

Кафедра экономики и прикладной информатики (Бийск)

Протокол от 26.06.2023 г. № 4

Срок действия программы: 20232024 уч. г.

Заведующий кафедрой

1. Цели освоения дисциплины

1.1.	<p>Формирование теоретических и практических основ математики и ее приложений</p> <p>Развитие и формирование у студентов навыков логического мышления, приемов анализа и синтеза, обобщения</p> <p>Ознакомление с основными математическими методами и моделями, используемые человечеством</p> <p>Формирование у будущих специалистов твердых теоретических знаний и практических умений по моделированию реальных проблем и методов их разрешения</p> <p>Воспитание самостоятельности, четкости и последовательности в действиях при выполнении задач</p>
------	---

2. Место дисциплины в структуре ООП

Цикл (раздел) ООП: **СОО.02**

3. Компетенции обучающегося, формируемые в результате освоения дисциплины

В результате освоения дисциплины обучающийся должен

3.1.	Знать:
3.1.1.	Значение математической науки для решения задач, возникающих в теории и практике Широту и в то же время ограниченность применения математических методов к анализу и исследованию процессов и явлений в природе и обществе Значение практики и вопросов, возникающих в самой математике для формирования и развития математической науки Историю развития понятия числа, создания математического анализа, возникновения и развития геометрии
3.2.	Уметь:
3.2.1.	Использовать приобретенные знания и умения в практической деятельности и повседневной жизни
3.3.	Иметь навыки и (или) опыт деятельности (владеть):
3.3.1.	Не предусмотрено

4. Структура и содержание дисциплины

Код занятия	Наименование разделов и тем	Вид занятия	Семестр	Часов	Компетенции	Литература
Раздел 1. Повторение базисного материала за курс 9-летней школы						
1.1.	Действия с дробями. Преобразование выражений. Решение уравнений и неравенств. Решение систем уравнений и неравенств.	Лекции	1	4		Л1.1, Л2.2
1.2.	Дроби. Пропорции. Преобразование выражений.	Практические	1	2		Л1.1, Л2.2
1.3.	Решение линейных, рациональных и квадратных уравнений и неравенств. Решение систем уравнений и неравенств.	Практические	1	4		Л1.1, Л2.2
1.4.	Контрольная работа.	Практические	1	2		Л1.1, Л2.2
Раздел 2. Тригонометрические функции и их графики						
2.1.	Радианная мера угла. Поворот точки вокруг	Лекции	1	4		Л1.1, Л2.2

Код занятия	Наименование разделов и тем	Вид занятия	Семестр	Часов	Компетенции	Литература
	начала координат. Область определения, множество значений, четность и периодичность тригонометрических функций.					
2.2.	Свойства функций $y=\cos x$, $y=\sin x$, $y=\operatorname{tg} x$ и их графики. Обратные тригонометрические функции.	Лекции	1	4		Л1.1, Л2.2
2.3.	Построение графиков тригонометрических функций.	Практические	1	2		Л1.1, Л2.2
2.4.	Исследование тригонометрических функций.	Практические	1	4		Л1.1, Л2.2
2.5.	Контрольная работа по теме «Тригонометрические функции и их графики»	Практические	1	2		Л1.1, Л2.2
Раздел 3. Обобщение понятия степени						
3.1.	Корень n - степени и его свойства.	Лекции	1	4		Л1.1, Л2.2
3.2.	Степень с рациональным и действительным показателями.	Лекции	1	4		Л1.1, Л2.2
3.3.	Иррациональные уравнения и неравенства.	Лекции	1	4		Л1.1, Л2.2
3.4.	Решение задач по теме «Корень n -й степени».	Практические	1	2		Л1.1, Л2.2
3.5.	Решение иррациональных уравнений.	Практические	1	2		Л1.1, Л2.2
3.6.	Решение иррациональных неравенств.	Практические	1	4		Л1.1, Л2.2
3.7.	Контрольная работа по теме «Обобщение понятия степени»	Практические	1	2		Л1.1, Л2.2
Раздел 4. Параллельность прямых и плоскостей						

Код занятия	Наименование разделов и тем	Вид занятия	Семестр	Часов	Компетенции	Литература
4.1.	Параллельность прямых, прямой и плоскости. Взаимное расположение прямых в пространстве.	Лекции	1	2		Л1.2, Л2.1
4.2.	Параллельность плоскостей.	Лекции	1	4		Л1.2, Л2.1
4.3.	Решение задач по теме: «Параллельные и скрещивающиеся прямые».	Практические	1	4		Л1.2, Л2.1
4.4.	Решение задач по теме: «Признак параллельности прямых».	Практические	1	2		Л1.2, Л2.1
4.5.	Решение задач по теме: «Параллельность плоскостей».	Практические	1	2		Л1.2, Л2.1
4.6.	Контрольная работа по теме Параллельность прямых и плоскостей.	Практические	1	2		Л1.2, Л2.1
Раздел 5. Тригонометрические формулы						
5.1.	Определение синуса, косинуса, тангенса и котангенса угла.	Лекции	1	2		Л1.1, Л2.2
5.2.	Тригонометрические тождества.	Лекции	1	2		Л1.1, Л2.2
5.3.	Формулы приведения.	Лекции	1	2		Л1.1, Л2.2
5.4.	Формулы сложения. Формулы двойного аргумента.	Лекции	1	2		Л1.1, Л2.2
5.5.	Преобразование сумм тригонометрических функций в произведения. Преобразование произведений тригонометрических функций в суммы.	Лекции	1	2		Л1.1, Л2.2
5.6.	Тригонометрические уравнения.	Лекции	1	2		Л1.1, Л2.2
5.7.	Решение заданий с помощью тригонометрических тождеств	Практические	1	2		Л1.1, Л2.2


Код занятия	Наименование разделов и тем	Вид занятия	Семестр	Часов	Компетенции	Литература
5.8.	Решение заданий с помощью формул приведения.	Практические	1	2		Л1.1, Л2.2
5.9.	Решение заданий с помощью формул сложения и двойного аргумента.	Практические	1	2		Л1.1, Л2.2
5.10.	Решение заданий с помощью преобразований тригонометрических функций.	Практические	1	2		Л1.1, Л2.2
5.11.	Решение тригонометрических уравнений.	Практические	1	2		Л1.1, Л2.2
5.12.	Контрольная работа по теме Тригонометрические формулы.	Практические	1	2		Л1.1, Л2.2
Раздел 6. Перпендикулярность прямых и плоскостей						
6.1.	Перпендикулярность прямых, перпендикулярность прямой и плоскости. Признак перпендикулярности прямой и плоскости.	Лекции	2	4		Л1.2, Л2.1
6.2.	Перпендикуляр и наклонная. Теорема о трех перпендикулярах. Признак перпендикулярности плоскостей.	Лекции	2	4		Л1.2, Л2.1
6.3.	Решение задач по теме: «Перпендикулярность прямых, перпендикулярность прямой и плоскости».	Практические	2	4		Л1.2, Л2.1
6.4.	Решение задач по теме: «Признак перпендикулярности плоскостей».	Практические	2	4		Л1.2, Л2.1
6.5.	Контрольная работа по теме "Перпендикулярность прямых и плоскостей".	Практические	2	4		Л1.2, Л2.1

Код занятия	Наименование разделов и тем	Вид занятия	Семестр	Часов	Компетенции	Литература
Раздел 7. Показательная и логарифмическая функции						
7.1.	Показательная функция, ее свойства и график. Понятие логарифма. Свойства логарифмов.	Лекции	2	4		Л1.1, Л2.2
7.2.	Логарифмическая функция, ее свойства и график.	Лекции	2	4		Л1.1, Л2.2
7.3.	Решение показательных уравнений. Решение показательных неравенств.	Практические	2	4		Л1.1, Л2.2
7.4.	Решение простейших логарифмических уравнений.	Практические	2	4		Л1.1, Л2.2
7.5.	Решение простейших логарифмических неравенств.	Практические	2	4		Л1.1, Л2.2
7.6.	Контрольная работа по теме "Показательная и логарифмическая функции".	Практические	2	4		Л1.1, Л2.2
Раздел 8. Многогранники						
8.1.	Понятие многогранника. Призма.	Лекции	2	4		Л1.2, Л2.1
8.2.	Пирамида. Правильные многогранники.	Лекции	2	4		Л1.2, Л2.1
8.3.	Решение задач по темам «Призма», «Пирамида».	Практические	2	6		Л1.2, Л2.1
8.4.	Контрольная работа по теме "Многогранники".	Практические	2	2		Л1.2, Л2.1
Раздел 9. Производная функции						
9.1.	Приращение аргумента и функции. Определение производной. Алгоритм нахождения производной.	Лекции	2	4		Л1.1, Л2.2

Код занятия	Наименование разделов и тем	Вид занятия	Семестр	Часов	Компетенции	Литература
9.2.	Формулы дифференцирования. Правила вычисления производных.	Лекции	2	6		Л1.1, Л2.2
9.3.	Вычисление производных различных функций.	Практические	2	6		Л1.1, Л2.2
9.4.	Контрольная работа по теме "Производная функции".	Практические	2	2		Л1.1, Л2.2
Раздел 10. Векторы в пространстве						
10.1.	Прямоугольная система координат в пространстве. Векторы в пространстве. Скалярное произведение векторов.	Лекции	2	6		Л1.2, Л2.2
10.2.	Решение задач по теме «Векторы в пространстве».	Практические	2	6		Л1.2, Л2.2
10.3.	Контрольная работа по теме "Векторы в пространстве".	Практические	2	4		Л1.2, Л2.2
Раздел 11. Первообразная и интеграл						
11.1.	Основное свойство первообразной. Правила нахождения первообразных.	Лекции	2	6		Л1.1, Л2.2
11.2.	Интеграл. Формула Ньютона-Лейбница.	Лекции	2	6		Л1.1, Л2.2
11.3.	Решение примеров на нахождение первообразной. Решение примеров по теме: «Интеграл».	Практические	2	6		Л1.1, Л2.2
11.4.	Контрольная работа по теме "Первообразная и интеграл".	Практические	2	6		Л1.1, Л2.2
Раздел 12. Цилиндр, конус, шар						
12.1.	Понятие цилиндра. Площадь поверхности цилиндра.	Лекции	2	6		Л1.2, Л2.1

Код занятия	Наименование разделов и тем	Вид занятия	Семестр	Часов	Компетенции	Литература
12.2.	Понятие конуса. Площадь поверхности конуса.	Лекции	2	6		Л1.2, Л2.1
12.3.	Сфера и шар.	Лекции	2	6		Л1.2, Л2.1
12.4.	Решение задач по теме Цилиндр, конус, шар	Практические	2	6		Л1.2, Л2.1
12.5.	Контрольная работа по теме "Цилиндр, конус, шар"	Практические	2	2		Л1.2, Л2.1
12.6.		Экзамен	2	0		

5. Ф о н д о ц е н о ч н ы х с р е д с т в

5.1. Контрольные вопросы и задания для проведения текущего контроля и промежуточной аттестации по итогам освоения дисциплины
Закреплен в приложении
5.2. Темы письменных работ для проведения текущего контроля (эссе, рефераты, курсовые работы и др.)
Не предусмотрено
5.3. Фонд оценочных средств для проведения промежуточной аттестации
Закреплен в приложении
Приложения
Приложение 1.  ФОС-Математика — 9 кл..docx

6. У ч е б н о – м е т о д и ч е с к о е и и н ф о р м а ц и о н н о е о б е с п е ч е н и е д и с ц и п л и н ы

6.1. Рекомендуемая литература				
6.1.1. Основная литература				
	Авторы	Заглавие	Издательство, год	Эл. адрес
Л1.1	Богомолов, Н. В.	Алгебра и начала анализа : Учебное пособие для СПО	Юрайт, 2022	https://urait.ru/book/algebra-i-nachala-analiza-489977
Л1.2	Богомолов Н.В.	ГЕОМЕТРИЯ. Учебное пособие для СПО: Гриф УМО СПО	М.:Издательство Юрайт, 2022	https://urait.ru/book/geometriya-489978
6.1.2. Дополнительная литература				

	Авторы	Заглавие	Издательство, год	Эл. адрес
Л2.1	Далингер В.А.	ГЕОМЕТРИЯ: СТЕРЕОМЕТРИЧЕСКИЕ ЗАДАЧИ НА ПОСТРОЕНИЕ 2-е изд. Учебное пособие для СПО: Гриф УМО СПО	М.:Издательство Юрайт, 2022	https://urait.ru/book/geometriya-stereometricheskie-zadachi-na-postroenie-493214
Л2.2	Константинова О.Г., Фридман М.Н., Кремер Н.Ш. - под ред.	МАТЕМАТИКА ДЛЯ КОЛЛЕДЖЕЙ 10-е изд., пер. и доп. Учебное пособие для СПО: Гриф УМО СПО	М.:Издательство Юрайт, 2022	https://urait.ru/book/matematika-dlya-kolledzhey-507339

6.2. Перечень ресурсов информационно-телекоммуникационной сети "Интернет"

	Название	Эл. адрес
Э1	Математика: алгебра, начала математического анализа, геометрия	https://portal.edu.asu.ru/mod/url/view.php?id=170699

6.3. Перечень программного обеспечения

Microsoft Windows лицензия Vista OEM; Microsoft Office Professional Plus 2010, № 60674416 от 17.07.2012

6.4. Перечень информационных справочных систем

Информационная справочная система:
ИТС ПРОФ ВУЗ (в рамках договора № 126-3 от 01.04.2015 г.)
СПС КонсультантПлюс (<http://www.consultant.ru/>)
СПС Гарант (<http://www.garant.ru/>)
Профессиональные базы данных:
1. Электронная библиотечная система Алтайского государственного университета (<http://elibrary.asu.ru/>);
2. Научная электронная библиотека elibrary (<http://elibrary.ru>)

7. М а т е р и а л ь н о - т е х н и ч е с к о е о б е с п е ч е н и е д и с ц и п л и н ы

Аудитория	Назначение	Оборудование
№ 105 (филиал в г. Бийске)	помещение для самостоятельной работы обучающихся.	Учебная мебель; ноутбуки с подключением к информационно-телекоммуникационной сети «Интернет» и доступом в электронную информационно-образовательную среду.
Учебная аудитория	для проведения занятий лекционного типа, занятий семинарского типа (лабораторных и(или) практических), групповых и индивидуальных консультаций, текущего контроля и промежуточной аттестации, курсового проектирования (выполнения курсовых работ), проведения практик	Стандартное оборудование (учебная мебель для обучающихся, рабочее место преподавателя, доска)

Аудитория	Назначение	Оборудование
№ 203 (филиал в г. Бийске)	кабинет математических дисциплин – учебная аудитория для проведения занятий всех видов (дисциплинарной, междисциплинарной и модульной подготовки), групповых и индивидуальных консультаций, текущего контроля и промежуточной аттестации.	Учебная мебель; рабочее место преподавателя; доска меловая; кафедра; тематические плакаты.

8. М е т о д и ч е с к и е у к а з а н и я д л я о б у ч а ю щ и х с я п о о с в о е н и ю д и с ц и п л и н ы

Методические указания составлены на основе требований ФГОС среднего общего образования, предъявляемых к структуре, содержанию и результатам освоения учебной дисциплины «Математика», в соответствии с Рекомендациями по организации получения среднего общего образования в пределах освоения образовательных программ среднего профессионального образования на базе основного общего образования с учетом требований федеральных государственных образовательных стандартов и получаемой специальности среднего профессионального образования и способствует организации самостоятельной практической работы студентов на занятиях.

Основной целью практических работ является: способствование реализации требований ФГОС в части, относящейся к знаниям, умениям, универсальным учебным действиям за счет практической деятельности обучающихся. Практическая работа должна прививать обучающимся «умение учиться», которое предполагает полноценное освоение всех компонентов учебной деятельности (познавательные и учебные мотивы; учебная цель; учебная задача; учебные действия и операции) и выступает существенным фактором повышения эффективности освоения обучающимися предметных знаний, умений и формирования компетенций, образа мира и ценностно-смысловых оснований личностного морального выбора, побуждать молодёжь принимать активную гражданскую позицию, усилить личностное развитие и безопасную социальную включённость в жизнь общества, что позволит в дальнейшем легко адаптироваться в трудовом коллективе.

Виды заданий для практической работы:

- для овладения знаниями: чтение текста (учебника, первоисточника, дополнительной литературы): составление плана текста; графическое изображение структуры текста; конспектирование текста; выписки из текста; работа со справочниками, учебно-исследовательская работа;
- для закрепления и систематизации знаний: работа с конспектом лекции (обработка текста); повторная работа над учебным материалом (учебника, первоисточника, дополнительной литературы); составление плана и тезисов ответа; составление таблиц для систематизации учебного материала; ответы на контрольные вопросы; тестирование и др.;
- для формирования умений: решение задач и упражнений по образцу; решение задач и выполнение упражнений по заданным условиям; выполнение практических работ по теме; решение вариативных задач и упражнений; выполнение чертежей, схем; выполнение расчетно-графических работ; решение ситуационных производственных (профессиональных) задач; рефлексивный анализ полученных знаний.

Выполнение этих работ поможет обучающемуся усвоить, расширить, закрепить, углубить, систематизировать теоретический материал и приобрести практические навыки и овладеть универсальными учебными действиями.

Критерии оценки результатов практической работы:

1. Содержание и объем материала, подлежащего проверке, определяется программой. При проверке усвоения материала нужно выявлять полноту, прочность усвоения обучающимися теории и умения применять ее на практике в знакомых и незнакомых ситуациях.
2. Основными формами проверки знаний и умений обучающихся по математике являются письменные работы и устный опрос. Основными видами письменных работ являются упражнения, составления схем и таблиц, текущие письменные самостоятельные (обучающие и проверочные) работы, тесты, итоговые контрольные работы и т.п. При оценке письменных и устных ответов преподаватель в первую очередь учитывает показанные учащимися знания и

умения. Оценка зависит также от наличия и характера погрешностей, допущенных учащимися.

3. Среди погрешностей выделяются ошибки и недочеты. Погрешность считается ошибкой, если она свидетельствует о том, что ученик не овладел основными знаниями, умениями, указанными в программе. К недочетам относятся погрешности, свидетельствующие о недостаточно полном или недостаточно прочном усвоении основных знаний и умений или об отсутствии знаний, не считающихся в программе основными. Недочетами также считаются: погрешности, которые не привели к искажению смысла полученного учеником задания или способа его выполнения; небрежное выполнение чертежа. Граница между ошибками и недочетами является в некоторой степени условной. При одних обстоятельствах допущенная обучающимися погрешность может рассматриваться преподавателем как ошибка, в другое время и при других обстоятельствах — как недочет.

4. Задания для устного и письменного опроса обучающихся состоят из теоретических вопросов и задач. Ответ на теоретический вопрос считается безупречным, если по своему содержанию полностью соответствует вопросу, содержит все необходимые теоретические факты и обоснованные выводы, а его изложение и письменная запись математически грамотны и отличаются последовательностью и аккуратностью. Решение задачи считается безупречным, если правильно выбран способ решения, само решение сопровождается необходимыми объяснениями, верно выполнены нужные вычисления и преобразования, получен верный ответ, последовательно записанное решение.

5. Оценка ответа обучающегося при устном и письменном опросе проводится по бально - рейтинговой системе, т. е. за ответ выставляется одна из отметок: 0-49 (неудовлетворительно), 50-69 (удовлетворительно), 70-84 (хорошо), 85-100 (отлично).

6. Преподаватель может повысить отметку за оригинальный ответ на вопрос или оригинальное решение задачи, которые свидетельствуют о высоком математическом развитии обучающегося; за решение более сложной задачи или ответ на более сложный вопрос, предложенные обучающемуся дополнительно после выполнения им заданий.

7. При выставлении оценки обучающегося учитывается его успешность на протяжении всего периода подлежащего аттестации.

Критерии ошибок:

К грубым ошибкам относятся

- ошибки, которые обнаруживают незнание обучающимися формул, правил, основных свойств, теорем и неумение их применять;
- незнание приемов решения задач, рассматриваемых в учебниках, а также вычислительные ошибки, если они не являются опиской;
- неумение выделить в ответе главное, неумение делать выводы и обобщения, неумение пользоваться первоисточниками, учебником и справочниками.

К негрубым ошибкам относятся:

- потеря корня или сохранение в ответе постороннего корня; отбрасывание без объяснений одного из них и равнозначные им;
- допущенные в процессе списывания числовых данных (искажения, замена), нарушения в формулировке вопроса (ответа).

К недочетам относятся:

- описки, недостаточность или отсутствие пояснений, обоснований в решениях,
- небрежное выполнение записей, чертежей, схем, графиков;
- орфографические ошибки, связанные с написанием математических терминов.

Критерии оценивания:

Оценка ответа учащегося проводится по 100-бальной шкале оценок. Соответствие оценок устанавливается следующим образом: 85 баллов и выше – «отлично», 70 – 84 балла – «хорошо», 50 – 69 баллов – «удовлетворительно», менее 50 баллов – «неудовлетворительно».

Отметка «отлично» ставится, если:

- работа выполнена полностью;
- в логических рассуждениях и обосновании решения нет пробелов и ошибок;
- в решении нет математических ошибок (возможна одна неточность, описка, не являющаяся следствием незнания или непонимания учебного материала).

Отметка «хорошо» ставится, если:

- работа выполнена полностью, но обоснования шагов решения недостаточны (если умение обосновывать рассуждения не являлось специальным объектом проверки);
- допущена одна ошибка или два-три недочета в выкладках, рисунках, чертежах или графиках (если эти виды работы не являлись специальным объектом проверки).

Отметка «удовлетворительно» ставится, если:

– допущены более одной ошибки или более двух-трех недочетов в выкладках, чертежах или графиках, но учащийся владеет обязательными умениями по проверяемой теме.

Отметка «неудовлетворительно» ставится, если:

– допущены существенные ошибки, показавшие, что учащийся не владеет обязательными умениями по данной теме в полной мере.

– работа показала полное отсутствие у учащегося обязательных знаний и умений по проверяемой теме или значительная часть работы выполнена не самостоятельно.

Любое контрольное испытание, выполненное после срока без уважительной причины, оценивается на 10% ниже. Максимальная оценка в этом случае 90 баллов.

МИНОБРНАУКИ РОССИИ

федеральное государственное бюджетное образовательное учреждение высшего образования
«Алтайский государственный университет»

Право

рабочая программа дисциплины

Закреплена за кафедрой **Кафедра экономики и прикладной информатики (Бийск)**

Направление подготовки **38.02.06. Финансы**

Форма обучения **Очная**

Общая трудоемкость **0 ЗЕТ**

Учебный план **ФлБийск_38_02_06_Финансы-2021_9кл**

Часов по учебному плану 171
в том числе: аудиторные занятия 171

Виды контроля по семестрам
диф. зачеты: 1

Распределение часов по семестрам

Курс (семестр)	1 (1)		Итого	
	Неделя			
Неделя	16			
Вид занятий	УП	РПД	УП	РПД
Лекции	84	84	84	84
Практические	87	87	87	87
Итого	171	171	171	171

Программу составил(и):
Преподаватель, Николаев Всеволод Георгиевич

Рецензент(ы):
к.ю.н., доцент, Малюков Сергей Геннадьевич

Рабочая программа дисциплины

Право

разработана в соответствии с ФГОС:
Федеральный государственный образовательный стандарт среднего профессионального образования по специальности 38.02.06 ФИНАНСЫ (приказ Минобрнауки России от 05.02.2018 г. № 65)

составлена на основании учебного плана:
38.02.06 ФИНАНСЫ Профиль получаемого профессионального образования: социально-экономический
утвержденного учёным советом вуза от 26.06.2023 протокол № 4.

Рабочая программа одобрена на заседании кафедры
Кафедра экономики и прикладной информатики (Бийск)

Протокол от 26.06.2023 г. № 4
Срок действия программы: 20232024 уч. г.

Заведующий кафедрой

1. Ц е л и о с в о е н и я д и с ц и п л и н ы

1.1.	Формирование представления о сущности права и закономерностях его развития. Формирование знаний в области правового регулирования общественных отношений и умения применять их в своей профессиональной деятельности. Изучение основных проблем правового регулирования поведения человека в обществе, связанных с совершением правонарушений. Приобретение теоретических знаний по основным отраслям российского права.
------	--

2. М е с т о д и с ц и п л и н ы в с т р у к т у р е О О П

Цикл (раздел) ООП: **СОО.02**

3. К о м п е т е н ц и и о б у ч а ю щ е г о с я , ф о р м и р у е м ы е в р е з у л ь т а т е о с в о е н и я д и с ц и п л и н ы

В результате освоения дисциплины обучающийся должен

3.1.	Знать:
3.1.1.	Основные положения отраслевых юридических и специальных наук, сущность и содержание основных понятий, категорий, институтов, правовых статусов субъектов, правоотношений в различных отраслях материального и процессуального права;

3.2.	Уметь:
3.2.1.	Оперировать юридическими понятиями и категориями; Анализировать юридические факты и возникающие в связи с ними правовые отношения; Анализировать, толковать и правильно применять правовые нормы; Принимать решения и совершать юридические действия в точном соответствии с законом; правильно составлять и оформлять юридические документы;
3.3.	Иметь навыки и (или) опыт деятельности (владеть):
3.3.1.	Не предусмотрены.

4. Структура и содержание дисциплины

Код занятия	Наименование разделов и тем	Вид занятия	Семестр	Часов	Компетенции	Литература
Раздел 1. Теория права						
1.1.	Общие положения о праве.	Лекции	1	6		Л2.1, Л1.1
1.2.	Понятие и основные признаки права. Формы (источники) права. Система права и нормы права.	Практические	1	3		Л2.1, Л1.1
1.3.	Понятие и основные признаки права. Формы (источники) права. Система права и нормы права.	Практические	1	2		Л2.1, Л1.1
1.4.	Правоотношение. Правонарушение. Юридическая ответственность.	Лекции	1	8		Л2.1, Л1.1
1.5.	Правоотношение. Правонарушение. Юридическая ответственность.	Практические	1	5		Л2.1, Л1.1
Раздел 2. Правоохранительные органы и судебная система РФ						
2.1.	Судебная система РФ.	Лекции	1	6		Л2.1, Л1.1
2.2.	Понятие и принципы российского судопроизводства. Система судебных органов Российской Федерации. Подведомственность и подсудность	Практические	1	3		Л2.1, Л1.1
2.3.	Понятие и принципы	Практические	1	2		Л2.1, Л1.1

Код занятия	Наименование разделов и тем	Вид занятия	Семестр	Часов	Компетенции	Литература
	российского судопроизводства. Система судебных органов Российской Федерации. Подведомственность и подсудность					
2.4.	Правоохранительные органы и юридические профессии.	Лекции	1	8		Л2.1, Л1.1
2.5.	Понятие и признаки правоохранительных органов. Виды и функции правоохранительных органов. Негосударственные правоохранительные организации	Практические	1	3		Л2.1, Л1.1
2.6.	Понятие и признаки правоохранительных органов. Виды и функции правоохранительных органов. Негосударственные правоохранительные организации	Практические	1	2		Л2.1, Л1.1
Раздел 3. Основы конституционного права Российской Федерации						
3.1.	Конституционное право – ведущая отрасль российского права. Федеративное устройство России.	Лекции	1	10		Л2.1, Л1.1
3.2.	Конституционное право: понятие и предмет. Понятие, юридические свойства и структура Конституции РФ. Конституционно-правовой статус Российской Федерации. Административно-территориальное устройство субъектов РФ	Практические	1	5		Л2.1, Л1.1
3.3.	Конституционное право: понятие и предмет. Понятие,	Практические	1	7		Л2.1, Л1.1

Код занятия	Наименование разделов и тем	Вид занятия	Семестр	Часов	Компетенции	Литература
	юридические свойства и структура Конституции РФ. Конституционно-правовой статус Российской Федерации. Административно-территориальное устройство субъектов РФ					
3.4.	Права и свободы человека и гражданина.	Лекции	1	10		Л2.1, Л1.1
3.5.	Понятие правового статуса личности. Личные права и свободы. Политические права и свободы. Социально-экономические права и свободы. Конституционные обязанности личности.	Практические	1	2		Л2.1, Л1.1
3.6.	Понятие правового статуса личности. Личные права и свободы. Политические права и свободы. Социально-экономические права и свободы. Конституционные обязанности личности.	Практические	1	2		Л2.1, Л1.1
3.7.	Система органов государственной власти России.	Лекции	1	4		Л2.1, Л1.1
3.8.	Правовое положение Президента РФ. Правовой статус Правительства РФ. Правовой статус Федерального Собрания РФ. Судебная власть в РФ согласно Конституции РФ. Основы местного самоуправления в РФ согласно Конституции РФ.	Практические	1	4		Л2.1, Л1.1

Код занятия	Наименование разделов и тем	Вид занятия	Семестр	Часов	Компетенции	Литература
3.9.	Основы местного самоуправления	Лекции	1	2		Л2.1, Л1.1
3.10.	Понятие местного самоуправления, закрепленного в Конституции РФ.	Практические	1	6		Л2.1, Л1.1
Раздел 4. Ведущие отрасли российского права						
4.1.	Гражданское право.	Лекции	1	10		Л2.1, Л1.1
4.2.	Юридические лица как субъекты гражданского права.	Практические	1	6		Л2.1, Л1.1
4.3.	Правовые основы регулирования гражданских правоотношений. Понятие и формы права собственности. Обязательства, сделки, договоры в гражданском праве.	Практические	1	2		Л2.1, Л1.1
4.4.	Правовые основы регулирования гражданских правоотношений. Понятие и формы права собственности. Обязательства, сделки, договоры в гражданском праве.	Практические	1	5		Л2.1, Л1.1
4.5.	Предпринимательское право и защита прав потребителей.	Лекции	1	6		Л2.1, Л1.1
4.6.	Понятие предпринимательского права и его принципы. Конституционные основы предпринимательства. Источники предпринимательского права. Субъекты предпринимательского права. Предпринимательская деятельность граждан. Защита прав потребителей	Практические	1	2		Л2.1, Л1.1
4.7.	Семейное право и наследственное	Лекции	1	2		Л2.1, Л1.1



Код занятия	Наименование разделов и тем	Вид занятия	Семестр	Часов	Компетенции	Литература
	право.					
4.8.	Правовые основы семейно брачных отношений. Условия и порядок заключения и расторжения брака. Законный и договорной режимы имущества супругов. Алиментные обязательства. Права и обязанности родителей и детей. Усыновление. Наследственное право: наследование по завещанию, наследование по закону, раздел наследственного имущества и меры его охраны.	Практические	1	2		Л2.1, Л1.1
4.9.	Правовые основы семейно брачных отношений. Условия и порядок заключения и расторжения брака. Законный и договорной режимы имущества супругов. Алиментные обязательства. Права и обязанности родителей и детей. Усыновление. Наследственное право: наследование по завещанию, наследование по закону, раздел наследственного имущества и меры его охраны.	Практические	1	2		Л2.1, Л1.1
4.10.	Трудовое право.	Лекции	1	2		Л2.1, Л1.1
4.11.	Понятие, предмет, метод и источники трудового права. Трудовые отношения. Трудовой договор. Рабочее время, время отдыха, заработная плата. Дисциплина труда. Охрана труда.	Практические	1	2		Л2.1, Л1.1

Код занятия	Наименование разделов и тем	Вид занятия	Семестр	Часов	Компетенции	Литература
4.12.	Составление правовых документов: трудовой договор.	Практические	1	2		Л2.1, Л1.1
4.13.	Административное право.	Лекции	1	4		Л2.1, Л1.1
4.14.	Основы административно-правового статуса граждан. Права и обязанности граждан в сфере государственного управления. Административно-правовые гарантии прав граждан. Право граждан на административную жалобу. Право граждан на судебное обжалование незаконных действий органов государственного управления и должностных лиц.	Практические	1	4		Л2.1, Л1.1
4.15.	Основы административно-правового статуса граждан. Права и обязанности граждан в сфере государственного управления. Административно-правовые гарантии прав граждан. Право граждан на административную жалобу. Право граждан на судебное обжалование незаконных действий органов государственного управления и должностных лиц.	Практические	1	2		Л2.1, Л1.1
4.16.	Уголовное право.	Лекции	1	4		Л2.1, Л1.1
4.17.	Понятие уголовного права. Предмет уголовного права. Система уголовного	Практические	1	4		Л2.1, Л1.1

Код занятия	Наименование разделов и тем	Вид занятия	Семестр	Часов	Компетенции	Литература
	права. Принципы уголовного права: понятие, виды и значение Понятие уголовной ответственности, ее основание. Состав преступления. Ответственность несовершеннолетних. Соучастие в преступлении. Понятие и цели наказания. Система и виды уголовных наказаний					
4.18.	Понятие уголовного права. Предмет уголовного права. Система уголовного права. Принципы уголовного права: понятие, виды и значение Понятие уголовной ответственности, ее основание. Состав преступления. Ответственность несовершеннолетних. Соучастие в преступлении. Понятие и цели наказания. Система и виды уголовных наказаний	Практические	1	2		Л2.1, Л1.1
Раздел 5. Основы международного права						
5.1.	Международное право.	Лекции	1	2		Л2.1, Л1.1
5.2.	Понятие и источники международного гуманитарного права. Права человека: понятие, классификация и стандарты в международном праве. Система межгосударственного сотрудничества в области прав человека. Понятие и система международной	Практические	1	2		Л2.1, Л1.1

Код занятия	Наименование разделов и тем	Вид занятия	Семестр	Часов	Компетенции	Литература
	безопасности. Мирное урегулирование международных споров.					
5.3.	Обсуждение индивидуальных проектов	Практические	1	4		Л2.1, Л1.1

5. Фонд оценочных средств

5.1. Контрольные вопросы и задания для проведения текущего контроля и промежуточной аттестации по итогам освоения дисциплины
Прикреплены в приложении
5.2. Темы письменных работ для проведения текущего контроля (эссе, рефераты, курсовые работы и др.)
Не предусмотрены
5.3. Фонд оценочных средств для проведения промежуточной аттестации
Прикреплен в приложении
Приложения
Приложение 1.  ФОС_Право_202263f4c4ae-02ff-480b-a11d-696b314cda55c0329eb9-b17e-4330-93c8-9799b1501d65.doc
Приложение 2.  Контроль и оценка результатов освоения учебной дисциплины ПРАВОa515e2cc-37ef-4c21-9db6-adc52a5da5fd.docx

6. Учебно-методическое и информационное обеспечение дисциплины

6.1. Рекомендуемая литература				
6.1.1. Основная литература				
	Авторы	Заглавие	Издательство, год	Эл. адрес
Л1.1	Волков А. М.	Основы права для колледжей: учебник для среднего профессионального образования	Издательство Юрайт, 2022	https://biblio-online.ru/viewer/osnovy-prava-dlya-kolledzhey-429698#page/1
6.1.2. Дополнительная литература				
	Авторы	Заглавие	Издательство, год	Эл. адрес
Л2.1	А. М. Волков, Е. А. Лютягина ;	Основы права для колледжей : учебник	М. : Издательство Юрайт, 2019	https://urait.ru/book/osnovy-prava-dlya-kol

	под общ. ред. А. М. Волкова.	для СПО		ledzhey-429698
6.2. Перечень ресурсов информационно-телекоммуникационной сети "Интернет"				
	Название		Эл. адрес	
Э1	Коршунов Юрий Алексеевич. - ПРОБЕЛЬНОСТЬ В РЕШЕНИИ ПРОБЛЕМЫ ДОСТУПА К ПРАВОСУДИЮ В АПЕЛЛЯЦИОННЫХ СУДАХcheck_circle_outline Пробелы в российском законодательстве - 2020г. №2		https://e.lanbook.com/journal/issue/312651	
6.3. Перечень программного обеспечения				
ОС Windows Приложения MS Office: MS Word, MS Excel. 7-Zip AcrobatReader				
6.4. Перечень информационных справочных систем				
Сайт Конституционного Суда РФ. Режим доступа: http://www.ksrf.ru/ru/Pages/default.aspx Сайт Федерального Собрания РФ. Режим доступа: http://www.gov.ru/main/page7.html Сайт Президента РФ. Режим доступа: http://www.kremlin.ru/ Сайт Правительства РФ. Режим доступа: http://government.ru/ Сайт Верховного Суда РФ. Режим доступа: http://www.vsrfl.ru/ Официальный интернет-портал правовой информации. Режим доступа: http://pravo.gov.ru/ Справ.-правовая система «КонсультантПлюс». Режим доступа: внутриуниверситетская компьютерная сеть. ИПО системы «Гарант».Режим доступа: внутриуниверситетская компьютерная сеть. Сайт государственной автоматизированной системы «Правосудие». Режим доступа: http://sudrf.ru/ Сайт РосПравосудие. Режим доступа: http://rospravosudie.com/ Сайт судебные и нормативные акты РФ. Режим доступа: http://sudact.ru/ Сайт ЭБС издательства «Лань». Режим доступа: http://e.lanbook.com/ Сайт «Университетской библиотеки онлайн». Режим доступа: http://www.biblioclub.ru/spravka/usloviya_dostupa.html Сайт «Научной электронной библиотеки eLIBRARY.RU». Режим доступа: http://elibrary.ru/defaultx.asp Сайт Бесплатной научной библиотеки «КиберЛенинка». Режим доступа: http://cyberleninka.ru/about				

7. М а т е р и а л ь н о - т е х н и ч е с к о е о б е с п е ч е н и е д и с ц и п л и н ы

Аудитория	Назначение	Оборудование
402Н	кабинет дисциплин права; кабинет профессиональных дисциплин; кабинет правового и документационного обеспечения профессиональной деятельности; кабинет правового обеспечения профессиональной деятельности –	Учебная мебель на 34 посадочных места; рабочее место преподавателя; доска маркерная; трибуна; компьютер (модель: Aquarius) с доступом в информационно-телекоммуникационную сеть

Аудитория	Назначение	Оборудование
	учебная аудитория для проведения занятий всех видов (дисциплинарной, междисциплинарной и модульной подготовки), групповых и индивидуальных консультаций, текущего контроля и промежуточной аттестации	Интернет – 1 ед.; проектор (марка: Epson) – 1 ед.; экран (марка: ScreenMedia) – 1 ед.; раздаточные дидактические материалы; Конституция РФ; Трудовой кодекс; Гражданский кодекс; кодекс РФ об административных правонарушениях.
Учебная аудитория	для проведения занятий лекционного типа, занятий семинарского типа (лабораторных и(или) практических), групповых и индивидуальных консультаций, текущего контроля и промежуточной аттестации, курсового проектирования (выполнения курсовых работ), проведения практик	Стандартное оборудование (учебная мебель для обучающихся, рабочее место преподавателя, доска)
Учебная аудитория	для проведения занятий лекционного типа, занятий семинарского типа (лабораторных и(или) практических), групповых и индивидуальных консультаций, текущего контроля и промежуточной аттестации, курсового проектирования (выполнения курсовых работ), проведения практик	Стандартное оборудование (учебная мебель для обучающихся, рабочее место преподавателя, доска)
519М	электронный читальный зал с доступом к ресурсам «ПРЕЗИДЕНТСКОЙ БИБЛИОТЕКИ имени Б.Н. Ельцина» - помещение для самостоятельной работы	Учебная мебель на 46 посадочных мест; 1 Флипчарт; компьютеры; ноутбуки с подключением к информационно-телекоммуникационной сети "Интернет" и доступом в электронную информационно-образовательную среду; стационарный проектор: марка Panasonic, модель PT-ST10E; стационарный экран: марка Projecta, модель 10200123; система видеоконференцсвязи Cisco Telepresence C20; конгресс система Bosch DCN Next Generation; 8 ЖК-панелей

8. М е т о д и ч е с к и е у к а з а н и я д л я о б у ч а ю щ и х с я п о о с в о е н и ю д и с ц и п л и н ы

При изучении дисциплины используются следующие формы работы:

1. Лекции, на которых рассматриваются основные теоретические вопросы дисциплины «Право». В ходе лекционных занятий студенту необходимо вести конспектирование учебного материала, а также обращать внимание на категории, формулировки, раскрывающие содержание тех или иных явлений и процессов, научные выводы и практические рекомендации, положительный опыт.

Желательно оставить в рабочих конспектах поля, на которых делать пометки из рекомендованной литературы, дополняющие материал прослушанной лекции, а также

подчеркивающие особую важность тех или иных теоретических положений. Задавать преподавателю уточняющие вопросы с целью уяснения теоретических положений, разрешения спорных ситуаций.

Дорабатывать свой конспект лекции, делая в нем соответствующие записи из литературы, рекомендованной преподавателем и предусмотренной учебной программой - в ходе подготовки к семинарам изучить основную литературу, ознакомиться с дополнительной литературой, новыми публикациями в периодических изданиях: журналах, газетах и т.д. При этом учесть рекомендации преподавателя и требования учебной программы.

Посещаемость лекций входит в балльную оценку по дисциплине и контролируется преподавателем.

2. Практические занятия, на которых проводится опрос по теоретическим вопросам изучаемых тем, разбираются проблемные ситуации, решаются задачи. Посещаемость семинарских занятий входит в балльную оценку по дисциплине.

Практические занятия позволяют развивать у студентов творческое теоретическое мышление, умение самостоятельно изучать литературу, анализировать практику; учат четко формулировать мысль, вести дискуссию, то есть имеют исключительно важное значение в развитии самостоятельного мышления. Начиная подготовку к семинарскому занятию, необходимо, прежде всего, указать студентам страницы в конспекте лекций, разделы учебников и учебных пособий, чтобы они получили общее представление о месте и значении темы в изучаемом курсе. Затем следует рекомендовать им поработать с дополнительной литературой, сделать записи по рекомендованным источникам.

Подготовка к семинарскому занятию включает 2 этапа:

1й – организационный;

2й - закрепление и углубление теоретических знаний.

На первом этапе студент планирует свою самостоятельную работу, которая включает:

- уяснение задания на самостоятельную работу;

- подбор рекомендованной литературы;

- составление плана работы, в котором определяются основные пункты предстоящей подготовки. Составление плана дисциплинирует и повышает организованность в работе.

Второй этап включает непосредственную подготовку студента к занятию. Начинать надо с изучения рекомендованной литературы. Необходимо помнить, что на лекции обычно рассматривается не весь материал, а только его часть. Остальная его часть восполняется в процессе самостоятельной работы. В связи с этим работа с рекомендованной литературой обязательна. Особое внимание при этом необходимо обратить на содержание основных положений и выводов, объяснение явлений и фактов, уяснение практического приложения рассматриваемых теоретических вопросов.

В процессе этой работы студент должен стремиться понять и запомнить основные положения рассматриваемого материала, примеры, поясняющие его, а также разобраться в иллюстративном материале. Заканчивать подготовку следует составлением плана (конспекта) по изучаемому материалу (вопросу). Это позволяет составить концентрированное, сжатое представление по изучаемым вопросам.

В процессе подготовки к занятиям рекомендуется взаимное обсуждение материала, во время которого закрепляются знания, а также приобретается практика в изложении и разъяснении полученных знаний, развивается речь. При необходимости следует обращаться за консультацией к преподавателю.

Идя на консультацию, необходимо хорошо продумать вопросы, которые требуют разъяснения.

В начале занятия студенты под руководством преподавателя более глубоко осмысливают теоретические положения по теме занятия, раскрывают и объясняют основные положения публичного выступления. В процессе творческого обсуждения и дискуссии вырабатываются умения и навыки использовать приобретенные знания для различного рода ораторской деятельности.

Записи имеют первостепенное значение для самостоятельной работы студентов. Они помогают понять построение изучаемого материала, выделить основные положения, проследить их логику и тем самым проникнуть в творческую лабораторию автора. Ведение записей способствует превращению чтения в активный процесс, мобилизует, наряду со зрительной, и моторную память. Следует помнить: у студента, систематически ведущего записи, создается свой индивидуальный фонд подсобных материалов для быстрого повторения прочитанного, для мобилизации накопленных знаний. Особенно важны и полезны записи тогда, когда в них находят отражение мысли, возникшие при самостоятельной работе. Важно развивать у студентов умение сопоставлять источники, продумывать изучаемый материал.

Большое значение имеет совершенствование навыков конспектирования у студентов. Преподаватель может рекомендовать студентам следующие основные формы записи: план (простой и развернутый), выписки, тезисы.

Результаты конспектирования могут быть представлены в различных формах.

План – это схема прочитанного материала, краткий (или подробный) перечень вопросов, отражающих структуру и последовательность материала. Подробно составленный план вполне заменяет конспект.

Конспект – это систематизированное, логичное изложение материала источника. Различаются четыре типа конспектов:

- План-конспект – это развернутый детализированный план, в котором достаточно подробные записи приводятся по тем пунктам плана, которые нуждаются в пояснении.

- Текстуальный конспект – это воспроизведение наиболее важных положений и фактов источника.

- Свободный конспект – это четко и кратко сформулированные (изложенные) основные положения в результате глубокого осмысливания материала. В нем могут присутствовать выписки, цитаты, тезисы; часть материала может быть представлена планом.

- Тематический конспект – составляется на основе изучения ряда источников и дает более или менее исчерпывающий ответ по какой-то схеме (вопросу).

На практическом занятии каждый его участник должен быть готовым к выступлению по всем поставленным в плане вопросам, проявлять максимальную активность при их рассмотрении.

Выступление должно строиться свободно, убедительно и аргументировано. Преподаватель следит, чтобы выступление не сводилось к репродуктивному уровню (простому воспроизведению текста), не допускается и простое чтение конспекта. Необходимо, чтобы выступающий проявлял собственное отношение к тому, о чем он говорит, высказывал свое личное мнение, понимание, обосновывал его и мог сделать правильные выводы из сказанного.

При этом студент может обращаться к записям конспекта и лекций, непосредственно к первоисточникам, использовать знание художественной литературы и искусства, факты и наблюдения современной жизни и т.д.

Вокруг такого выступления могут разгореться споры, дискуссии, к участию в которых должен стремиться каждый. Преподавателю необходимо внимательно и критически слушать, подмечать особенное в суждениях студентов, улавливать недостатки и ошибки, корректировать их знания, и, если нужно, выступить в роли рефери. При этом обратить внимание на то, что еще не было сказано, или поддержать и развить интересную мысль, высказанную выступающим студентом.

В заключение преподаватель, как руководитель семинара, подводит итоги семинара. Он может (выборочно) проверить конспекты студентов и, если потребуется, внести в них исправления и дополнения. Изучение студентами фактического материала по теме практического занятия должно осуществляться заблаговременно. Под фактическим материалом следует понимать специальную литературу по теме занятия, систему нормативных правовых актов, а также судебную практику по рассматриваемым проблемам.

Особое внимание следует обратить на дискуссионные теоретические вопросы: изучить различные точки зрения ведущих ученых, обозначить противоречия современного законодательства. Для систематизации основных положений по теме занятия рекомендуется составление конспектов. Обратить внимание на:

- Составление списка нормативных правовых актов и учебной и научной литературы по изучаемой теме.

- Изучение и анализ выбранных источников.

- Изучение и анализ судебной практики по данной теме, представленной в информационно-справочных правовых электронных системах «КонсультантПлюс», «Гарант» или других.

- Выполнение предусмотренных программой заданий в соответствии с тематическим планом.

- Выделение наиболее сложных и проблемных вопросов по изучаемой теме, получение разъяснений и рекомендаций по данным вопросам с преподавателями кафедры на их еженедельных консультациях.

- Проведение самоконтроля путем ответов на вопросы текущего контроля знаний, решения представленных в учебно-методических материалах кафедры задач, тестов, написания рефератов и эссе по отдельным вопросам изучаемой темы.

3. Самостоятельная работа.

Самостоятельная работа студента является основным средством овладения учебным материалом во время, свободное от обязательных учебных занятий. Самостоятельная работа студента над усвоением учебного материала по дисциплине «Право» может выполняться в библиотеке Алтайского государственного университета, учебных кабинетах, компьютерных

классах, а также в домашних условиях.

Учебный материал учебной дисциплины «Право», предусмотренный рабочим учебным планом для усвоения студентом в процессе самостоятельной работы, выносится на промежуточный контроль наряду с учебным материалом, который разрабатывался при проведении учебных занятий.

Содержание самостоятельной работы студента определяется учебной программой дисциплины, методическими материалами, заданиями и указаниями преподавателя. Самостоятельная работа студентов осуществляется в аудиторной и внеаудиторной формах. Самостоятельная работа студентов в аудиторное время может включать:

- конспектирование (составление тезисов) лекций;
- выполнение контрольных работ;
- решение задач;
- работу со справочной и методической литературой;
- работу с нормативными правовыми актами;
- выступления на практических занятиях;
- участие в оперативном (текущем) опросе по отдельным темам изучаемой дисциплины;
- участие в беседах, дискуссиях, круглых столах;
- участие в тестировании и др.

Самостоятельная работа студентов во внеаудиторное время может состоять из:

- повторения лекционного материала;
- подготовки к практическим занятиям;
- изучения учебной и научной литературы;
- изучения нормативных правовых актов (в т.ч. в электронных базах данных);
- решения задач, выданных на практических занятиях;
- подготовки к контрольным работам, тестированию и т.д.;
- подготовки к практическим занятиям устных сообщений;
- подготовки индивидуальных письменных работ по заданию преподавателя;
- выделение наиболее сложных и проблемных вопросов по изучаемой теме, получение разъяснений и рекомендаций.

4. При реализации учебной дисциплины «Право» используются активные и интерактивные формы проведения занятий.

При проведении лекционных занятий: проблемная лекция.

При проведении практических занятий: устный опрос, решение задач с применением нормативно-правовых актов, круглый стол, составление правовых документов, письменная работа.

В самостоятельной работе студентов использование активных и интерактивных форм заключается в выполнении опорных конспектов, составлении таблиц, составлении правовых документов, письменная работа, тест.

5. Экзамен по дисциплине «Право».

Экзамен сдается в устной форме. Представляет собой структурированное задание по всем разделам дисциплины, включающее 40 вопросов. Для проверки умений студентов экзаменационный билет включает практическую задачу.

Для подготовки к экзамену следует воспользоваться рекомендованным преподавателем учебником, конспектом лекций, выполненными самостоятельными работами.

МИНОБРНАУКИ РОССИИ

федеральное государственное бюджетное образовательное учреждение высшего образования

«Алтайский государственный университет»

Экономика

рабочая программа дисциплины

Закреплена за кафедрой	Кафедра экономики и прикладной информатики (Бийск)		
Направление подготовки	38.02.06. Финансы		
Форма обучения	Очная		
Общая трудоемкость	0 ЗЕТ		
Учебный план	ФлБийск_38_02_06_Финансы-2021_9кл		
Часов по учебному плану	132	Виды контроля по семестрам	
в том числе:		экзамены: 2	
аудиторные занятия	78		
самостоятельная работа	36		
контроль	18		

Распределение часов по семестрам

Курс (семестр)	1 (2)		Итого	
	Неделя 23			
Вид занятий	УП	РПД	УП	РПД
Лекции	34	34	34	34
Практические	44	44	44	44
Сам. работа	36	36	36	36
Часы на контроль	18	18	18	18
Итого	132	132	132	132

Программу составил(и):
Педагог, Карасева Светлана Сергеевна

Рецензент(ы):
к.э.н., Доцент, Подольная Наталья Павловна

Рабочая программа дисциплины
Экономика

разработана в соответствии с ФГОС:
Федеральный государственный образовательный стандарт среднего профессионального образования по специальности 38.02.06 ФИНАНСЫ (приказ Минобрнауки России от 05.02.2018 г. № 65)

составлена на основании учебного плана:

38.02.06 ФИНАНСЫ Профиль получаемого профессионального образования: социально-экономический

утвержденного учёным советом вуза от 26.06.2023 протокол № 4.

Рабочая программа одобрена на заседании кафедры

Кафедра экономики и прикладной информатики (Бийск)

Протокол от 26.06.2023 г. № 4

Срок действия программы: 20232024 уч. г.

Заведующий кафедрой

1. Цели освоения дисциплины

1.1.	<ul style="list-style-type: none">• освоение основных знаний об экономической жизни общества, в котором осуществляется экономическая деятельность индивидов, семей, отдельных предприятий и государства;• развитие экономического мышления, умение принимать рациональные решения при ограниченности природных ресурсов, оценивать возможные последствия для себя, окружения и общества в целом;• воспитание ответственности за экономические решения, уважение к труду и предпринимательской деятельности;• овладение умением находить актуальную экономическую информацию в источниках, включая Интернет; анализ, преобразование и использование экономической информации, решение практических задач в учебной деятельности и реальной жизни, в том числе в семье;• овладение умением разрабатывать и реализовывать проекты экономической и междисциплинарной направленности на основе базовых экономических знаний;• формирование готовности использовать приобретенные знания о функционировании рынка труда, сферы малого предпринимательства и индивидуальной трудовой деятельности для ориентации в выборе профессии и дальнейшего образования;• понимание особенностей современной мировой экономики, место и роли России, умение ориентироваться в текущих экономических событиях.
------	--

2. Место дисциплины в структуре ООП

Цикл (раздел) ООП: **СОО.02**

3. Компетенции обучающегося, формируемые в результате освоения дисциплины

В результате освоения дисциплины обучающийся должен

3.1.	Знать:
3.1.1.	- формирование системы знаний об экономической жизни общества, определение своих места и роли в экономическом пространстве;
3.2.	Уметь:

3.2.1.	<ul style="list-style-type: none"> - формулировать представления об экономической науке как системе теоретических и прикладных наук, изучение особенности применения экономического анализа для других социальных наук, понимание сущности основных направлений современной экономической мысли; - самостоятельно определять свою жизненную позицию по реализации поставленных целей, используя правовые знания, подбирать соответствующие правовые документы и на их основе проводить экономический анализ в конкретной жизненной ситуации с целью разрешения имеющихся проблем; - воспринимать и перерабатывать информацию, полученную в процессе изучения общественных наук, вырабатывать в себе качества гражданина Российской Федерации, воспитанного на ценностях, закрепленных в Конституции Российской Федерации; - применять полученные знания и сформированные навыки для эффективного исполнения основных социально-экономических ролей (потребителя, производителя, покупателя, продавца, заемщика, акционера, наемного работника, работодателя, налогоплательщика);
3.3.	Иметь навыки и (или) опыт деятельности (владеть):
3.3.1.	- навыками поиска актуальной экономической информации в различных источниках, включая Интернет; умение различать факты, аргументы и оценочные суждения; анализировать, преобразовывать и использовать экономическую информацию для решения практических задач в учебной деятельности и реальной жизни;

4. Структура и содержание дисциплины

Код занятия	Наименование разделов и тем	Вид занятия	Семестр	Часов	Компетенции	Литература
Раздел 1. Экономика и экономическая наука						
1.1.	Введение	Лекции	2	2		Л1.1
1.2.	Потребности человека и ограниченность ресурсов	Лекции	2	1		Л1.1
1.3.	тестирование; обсуждение материала лекций, конспектов	Практические	2	1		Л1.1, Л2.1
1.4.	Изучение лекционного материала. Подготовка конспектов по темам	Сам. работа	2	2		Л1.1
1.5.	Факторы производства. Прибыль и рентабельность	Лекции	2	1		Л1.1
1.6.	тестирование; обсуждение материала	Практические	2	1		Л1.1, Л2.1

Код занятия	Наименование разделов и тем	Вид занятия	Семестр	Часов	Компетенции	Литература
	лекций, конспектов					
1.7.	Изучение лекционного материала. Подготовка конспектов по темам	Сам. работа	2	2		Л1.1
1.8.	Выбор и альтернативная стоимость	Лекции	2	1		Л1.1
1.9.	тестирование; обсуждение материала лекций, конспектов	Практические	2	1		Л1.1, Л2.1
1.10.	Изучение лекционного материала. Подготовка конспектов по темам	Сам. работа	2	2		Л1.1
1.11.	Типы экономических систем	Лекции	2	1		Л1.1
1.12.	тестирование; обсуждение материала лекций, конспектов	Практические	2	1		Л1.1, Л2.1
1.13.	Изучение лекционного материала. Подготовка конспектов по темам	Сам. работа	2	1		Л1.1
1.14.	Собственность и конкуренция	Лекции	2	1		Л1.1
1.15.	тестирование; обсуждение материала лекций, конспектов	Практические	2	1		Л1.1, Л2.1
1.16.	Изучение лекционного материала. Подготовка конспектов по темам	Сам. работа	2	2		Л1.1
1.17.	Экономическая	Лекции	2	1		Л1.1

Код занятия	Наименование разделов и тем	Вид занятия	Семестр	Часов	Компетенции	Литература
	свобода. Значение специализации и обмена					
1.18.	тестирование; обсуждение материала лекций, конспектов	Практические	2	1		Л1.1, Л2.1
1.19.	Изучение лекционного материала. Подготовка конспектов по темам	Сам. работа	2	1		Л1.1
Раздел 2. Семейный бюджет						
2.1.	Семейный бюджет	Лекции	2	2		Л1.1
2.2.	тестирование; обсуждение материала лекций, конспектов	Практические	2	2		Л1.1, Л2.1
2.3.	Изучение лекционного материала. Подготовка конспектов по темам	Сам. работа	2	2		Л1.1
Раздел 3. Товар и его стоимость						
3.1.	Товар и его стоимость	Лекции	2	2		Л1.1
3.2.	тестирование; обсуждение материала лекций, конспектов	Практические	2	2		Л1.1, Л2.1
3.3.	Изучение лекционного материала. Подготовка конспектов по темам	Сам. работа	2	2		Л1.1
Раздел 4. Рыночная экономика						
4.1.	Рыночный механизм. Рыночное равновесие.	Лекции	2	1		Л1.1

Код занятия	Наименование разделов и тем	Вид занятия	Семестр	Часов	Компетенции	Литература
	Рыночные структуры					
4.2.	тестирование; обсуждение материала лекций, конспектов	Практические	2	2		Л1.1, Л2.1
4.3.	Изучение лекционного материала. Подготовка конспектов по темам	Сам. работа	2	2		Л1.1
4.4.	Экономика предприятия: цели, организационно-правовые формы	Лекции	2	1		Л1.1
4.5.	тестирование; обсуждение материала лекций, конспектов	Практические	2	1		Л1.1, Л2.1
4.6.	Изучение лекционного материала. Подготовка конспектов по темам	Сам. работа	2	2		Л1.1
4.7.	Организация производства	Лекции	2	1		Л1.1
4.8.	тестирование; обсуждение материала лекций, конспектов	Практические	2	2		Л1.1, Л2.1
4.9.	Изучение лекционного материала. Подготовка конспектов по темам	Сам. работа	2	2		Л1.1
4.10.	Производственные затраты. Бюджет затрат	Лекции	2	2		Л1.1
4.11.	Производственные затраты. Бюджет затрат	Практические	2	2		Л1.1, Л2.1
4.12.	Изучение	Сам. работа	2	2		Л1.1

Код занятия	Наименование разделов и тем	Вид занятия	Семестр	Часов	Компетенции	Литература
	лекционного материала. Подготовка конспектов по темам					
Раздел 5. Труд и заработная плата						
5.1.	Рынок труда. Заработная плата и мотивация труда	Лекции	2	2		Л1.1
5.2.	тестирование; обсуждение материала лекций, конспектов	Практические	2	2		Л1.1, Л2.1
5.3.	Безработица. Политика государства в области занятости	Лекции	2	1		Л1.1
5.4.	тестирование; обсуждение материала лекций, конспектов	Практические	2	2		Л1.1, Л2.1
5.5.	Наемный труд и профессиональные союзы	Лекции	2	1		Л1.1
5.6.	тестирование; обсуждение материала лекций, конспектов	Практические	2	1		Л1.1, Л2.1
Раздел 6. Деньги и банки						
6.1.	Деньги и их роль в экономике	Лекции	2	1		Л1.1
6.2.	тестирование; обсуждение материала лекций, конспектов	Практические	2	2		Л1.1, Л2.1
6.3.	Банковская система	Лекции	2	1		Л1.1
6.4.	тестирование; обсуждение материала лекций, конспектов	Практические	2	2		Л1.1, Л2.1


Код занятия	Наименование разделов и тем	Вид занятия	Семестр	Часов	Компетенции	Литература
6.5.	Ценные бумаги: акции, облигации. Фондовые биржи	Лекции	2	1		Л1.1
6.6.	тестирование; обсуждение материала лекций, конспектов	Практические	2	2		Л1.1, Л2.1
6.7.	Инфляция и ее социальные последствия	Лекции	2	1		Л1.1
6.8.	тестирование; обсуждение материала лекций, конспектов	Практические	2	2		Л1.1, Л2.1
Раздел 7. Государство и экономика						
7.1.	Роль государства в развитии экономики	Лекции	2	1		Л1.1
7.2.	тестирование; обсуждение материала лекций, конспектов	Практические	2	2		Л1.1, Л2.1
7.3.	Изучение лекционного материала. Подготовка конспектов по темам	Сам. работа	2	1		Л1.1
7.4.	Налоги и налогообложение	Лекции	2	1		Л1.1
7.5.	: тестирование; обсуждение материала лекций, конспектов	Практические	2	2		Л1.1, Л2.1
7.6.	Изучение лекционного материала. Подготовка конспектов по темам	Сам. работа	2	1		Л1.1
7.7.	Государственный бюджет. Дефицит и профицит бюджета	Лекции	2	1		Л1.1

Код занятия	Наименование разделов и тем	Вид занятия	Семестр	Часов	Компетенции	Литература
7.8.	тестирование; обсуждение материала лекций, конспектов	Практические	2	2		Л1.1, Л2.1
7.9.	Изучение лекционного материала. Подготовка конспектов по темам	Сам. работа	2	1		Л1.1
7.10.	Показатели экономического роста. Экономические циклы	Лекции	2	1		Л1.1
7.11.	тестирование; обсуждение материала лекций, конспектов	Практические	2	2		Л1.1, Л2.1
7.12.	Изучение лекционного материала. Подготовка конспектов по темам	Сам. работа	2	1		Л1.1
7.13.	Основы денежно-кредитной политики государства	Лекции	2	1		Л1.1
7.14.	тестирование; обсуждение материала лекций, конспектов	Практические	2	2		Л1.1, Л2.1
7.15.	Изучение лекционного материала. Подготовка конспектов по темам	Сам. работа	2	2		Л1.1
Раздел 8. Международная экономика						
8.1.	Международная торговля - индикатор интеграции национальных экономик	Лекции	2	1		Л1.1

Код занятия	Наименование разделов и тем	Вид занятия	Семестр	Часов	Компетенции	Литература
8.2.	тестирование; обсуждение материала лекций, конспектов	Практические	2	1		Л1.1, Л2.1
8.3.	Изучение лекционного материала. Подготовка конспектов по темам	Сам. работа	2	2		Л1.1
8.4.	Валюта. Обменные курсы валют	Лекции	2	1		Л1.1
8.5.	тестирование; обсуждение материала лекций, конспектов	Практические	2	1		Л1.1, Л2.1
8.6.	Изучение лекционного материала. Подготовка конспектов по темам	Сам. работа	2	2		Л1.1
8.7.	Глобализация мировой экономики	Лекции	2	1		Л1.1
8.8.	тестирование; обсуждение материала лекций, конспектов	Практические	2	1		Л1.1, Л2.1
8.9.	Изучение лекционного материала. Подготовка конспектов по темам	Сам. работа	2	2		Л1.1
8.10.	Особенности современной экономики России	Лекции	2	1		Л1.1
8.11.	тестирование; обсуждение материала лекций, конспектов	Практические	2	1		Л1.1, Л2.1
8.12.	Изучение лекционного материала.	Сам. работа	2	2		Л1.1

Код занятия	Наименование разделов и тем	Вид занятия	Семестр	Часов	Компетенции	Литература
	Подготовка конспектов по темам					

5. Ф о н д о ц е н о ч н ы х с р е д с т в

5.1. Контрольные вопросы и задания для проведения текущего контроля и промежуточной аттестации по итогам освоения дисциплины
см. приложение
5.2. Темы письменных работ для проведения текущего контроля (эссе, рефераты, курсовые работы и др.)
см. приложение
5.3. Фонд оценочных средств для проведения промежуточной аттестации
см. приложение
Приложения
Приложение 1.  ФОС_Экономика_.docx

6. У ч е б н о – м е т о д и ч е с к о е и и н ф о р м а ц и о н н о е о б е с п е ч е н и е д и с ц и п л и н ы

6.1. Рекомендуемая литература				
6.1.1. Основная литература				
	Авторы	Заглавие	Издательство, год	Эл. адрес
Л1.1	А. М. Магомедов	Экономика организации : учебник для СПО	М. : Издательство Юрайт, 2020	https://urait.ru/viewer/ekonomika-organizacii-454740#page/1
6.1.2. Дополнительная литература				
	Авторы	Заглавие	Издательство, год	Эл. адрес
Л2.1	А.Чалдаева,	Основы экономики организации. Практикум: учеб.пособие для СПО	М. : Издательство Юрайт, 2020	https://urait.ru/viewer/osnovy-ekonomiki-organizacii-praktikum-452256#page/1
6.2. Перечень ресурсов информационно-телекоммуникационной сети "Интернет"				
	Название		Эл. адрес	
Э1	Электронная библиотека экономической и деловой литературы		http://www.aup.ru/library/	

6.3. Перечень программного обеспечения

MicrMicrosoft Windows Vista OEMosoft Windows 7 Professional, № 60674416 от 17.07.2012;
Microsoft Office Professional Plus 2010, № 60674416 от 17.07.2012)

6.4. Перечень информационных справочных систем

Информационная справочная система:

ИТС ПРОФ ВУЗ (в рамках договора № 126-3 от 01.04.2015 г.)

СПС КонсультантПлюс (<http://www.consultant.ru/>)

СПС Гарант (<http://www.garant.ru/>)

Профессиональные базы данных:

1. Электронная библиотечная система Алтайского государственного университета (<http://elibrary.asu.ru/>);

2. Научная электронная библиотека elibrary (<http://elibrary.ru>)

7. М а т е р и а л ь н о – т е х н и ч е с к о е о б е с п е ч е н и е д и с ц и п л и н ы

Аудитория	Назначение	Оборудование
№ 105 (филиал в г. Бийске)	помещение для самостоятельной работы обучающихся.	Учебная мебель; ноутбуки с подключением к информационно-телекоммуникационной сети «Интернет» и доступом в электронную информационно-образовательную среду.
№ 202 (филиал в г. Бийске)	кабинет экономики организации – учебная аудитория для проведения занятий всех видов (дисциплинарной, междисциплинарной и модульной подготовки), групповых и индивидуальных консультаций, текущего контроля и промежуточной аттестации.	Учебная мебель; рабочее место преподавателя; доска магнитно-маркерная; кафедра; стенд; проектор; экран; переносной ноутбук из аудитории № 207.

8. М е т о д и ч е с к и е у к а з а н и я д л я о б у ч а ю щ и х с я п о о с в о е н и ю д и с ц и п л и н ы

Планирование и организация времени, необходимого для изучения дисциплины.

Важным условием успешного освоения дисциплины «Экономика» является создание системы правильной организации труда, позволяющей распределить учебную нагрузку равномерно в соответствии с графиком образовательного процесса. Наличие самоконтроля, является необходимым условием успешной учебы. Все задания к практическим занятиям, а также задания, вынесенные на самостоятельную работу, рекомендуется выполнять непосредственно после соответствующей темы лекционного курса, что способствует лучшему усвоению материала, позволяет своевременно выявить и устранить «пробелы» в знаниях.

Подготовка к лекциям

В ходе лекционных занятий вести конспектирование учебного материала. Обращать внимание на категории, формулировки, раскрывающие содержание тех или иных явлений и процессов, научные выводы и практические рекомендации. Желательно оставить в рабочих конспектах поля, на которых делать пометки из рекомендованной литературы, дополняющие материал прослушанной лекции, а также подчеркивающие особую важность тех или иных теоретических положений. Целесообразно разработать собственную систему сокращений, аббревиатур и символов. Задавать преподавателю уточняющие вопросы с целью уяснения теоретических

положений, разрешения спорных ситуаций. Дорабатывать свой конспект лекции, делая в нем соответствующие записи из литературы, рекомендованной преподавателем и предусмотренной учебной программой - в ходе подготовки к семинарам изучить основную литературу, ознакомиться с дополнительной литературой, новыми публикациями в периодических изданиях: журналах, газетах и т.д. При этом учесть рекомендации преподавателя и требования учебной программы.

Подготовка к практическим занятиям.

Подготовку к каждому практическому занятию студент должен начать с ознакомления с планом практического занятия, который отражает содержание предложенной темы. Тщательное продумывание и изучение вопросов плана основывается на проработке текущего материала лекции, а затем изучения обязательной и дополнительной литературы, рекомендованной к данной теме. В процессе подготовки к практическим занятиям, студентам необходимо обратить особое внимание на самостоятельное изучение рекомендованной литературы. При всей полноте конспектирования лекции в ней невозможно изложить весь материал из-за лимита аудиторных часов. Поэтому самостоятельная работа с учебниками, учебными пособиями, научной, справочной литературой, материалами периодических изданий и Интернета является наиболее эффективным методом получения дополнительных знаний, позволяет значительно активизировать процесс овладения информацией, способствует более глубокому усвоению изучаемого материала, формирует у студентов свое отношение к конкретной проблеме.

Подготовка к промежуточной и итоговой аттестации.

Итоговая аттестация проводится в форме экзамена. При подготовке к экзамену целесообразно:

внимательно изучить перечень вопросов и определить, в каких источниках находятся сведения, необходимые для ответа на них;

внимательно прочитать рекомендованную литературу;

составить краткие конспекты ответов (планы ответов).

МИНОБРНАУКИ РОССИИ

федеральное государственное бюджетное образовательное учреждение высшего
образования

«Алтайский государственный университет»

Введение в специальность

рабочая программа дисциплины

Закреплена за кафедрой	Кафедра экономики и прикладной информатики (Бийск)
Направление подготовки	38.02.06. Финансы
Форма обучения	Очная
Общая трудоемкость	0 ЗЕТ
Учебный план	ФлБийск_38_02_06_Финансы-2021_9кл

Часов по учебному плану 141
в том числе:
аудиторные занятия 141

Виды контроля по семестрам
диф. зачеты: 2

Распределение часов по семестрам

Курс (семестр)	1 (2)		Итого	
	Неделя 23			
Вид занятий	УП	РПД	УП	РПД
Лекции	67	67	67	67
Практические	74	74	74	74
Итого	141	141	141	141

Программу составил(и):
препод., Карасева Светлана Сергеевна

Рецензент(ы):
канд. экон. наук, Доцент, Подольная Наталья Павловна

Рабочая программа дисциплины
Введение в специальность

разработана в соответствии с ФГОС:
Федеральный государственный образовательный стандарт среднего профессионального образования по специальности 38.02.06 ФИНАНСЫ (приказ Минобрнауки России от 05.02.2018 г. № 65)

составлена на основании учебного плана:
38.02.06 ФИНАНСЫ Профиль получаемого профессионального образования: социально-экономический
утвержденного учёным советом вуза от 26.06.2023 протокол № 4.

Рабочая программа одобрена на заседании кафедры
Кафедра экономики и прикладной информатики (Бийск)

Протокол от 26.06.2023 г. № 4
Срок действия программы: 20232024 уч. г.

Заведующий кафедрой

1. Ц е л и о с в о е н и я д и с ц и п л и н ы

1.1.	Изучение студентами ключевых понятий и категорий финансовых отношений
------	---

2. М е с т о д и с ц и п л и н ы в с т р у к т у р е О О П

Цикл (раздел) ООП: СОО.03

3. Компетенции обучающегося, формируемые в результате освоения дисциплины

В результате освоения дисциплины обучающийся должен


3.1.	Знать:
3.1.1.	Основы профессиональной деятельности финансистов, основные направления развития финансовых отношений
3.2.	Уметь:
3.2.1.	Использовать, полученные знания в практической деятельности
3.3.	Иметь навыки и (или) опыт деятельности (владеть):
3.3.1.	Не предусмотрено

4. Структура и содержание дисциплины

Код занятия	Наименование разделов и тем	Вид занятия	Семестр	Часов	Компетенции	Литература
Раздел 1. Деньги и денежная система						
1.1.	Введение	Лекции	2	2		Л2.1, Л1.1
1.2.	Деньги и их сущность	Лекции	2	6		Л2.1, Л1.1
1.3.	тестирование; обсуждение материала лекций, конспектов	Практические	2	6		Л2.1, Л1.1
1.4.	Инфляция	Лекции	2	4		Л2.1, Л1.1
1.5.	занятия: тестирование, обсуждение вопросов темы.	Практические	2	4		Л2.1, Л1.1
1.6.	Денежное обращение и денежная система	Лекции	2	6		Л2.1, Л1.1
1.7.	занятия: тестирование, обсуждение вопросов темы	Практические	2	6		Л2.1, Л1.1
1.8.	Денежная масса.	Лекции	2	2		Л2.1, Л1.1
1.9.	тестирование, обсуждение вопросов темы	Практические	2	2		Л2.1, Л1.1

Код занятия	Наименование разделов и тем	Вид занятия	Семестр	Часов	Компетенции	Литература
1.10.	Безналичные расчеты.	Лекции	2	4		Л2.1, Л1.1
1.11.	тестирование, обсуждение вопросов темы	Практические	2	4		Л2.1, Л1.1
1.12.	Кредит и его функции	Лекции	2	8		Л2.1, Л1.1
1.13.	занятия: тестирование, обсуждение вопросов темы	Практические	2	10		Л2.1, Л1.1
1.14.	Коммерческие банки и их операции	Лекции	2	8		Л2.1, Л1.1
1.15.	тестирование, обсуждение вопросов темы	Практические	2	8		Л2.1, Л1.1
1.16.	Ценные бумаги	Лекции	2	8		Л2.1, Л1.1
1.17.	тестирование, обсуждение вопросов темы	Практические	2	10		Л2.1, Л1.1
1.18.	Фондовая биржа	Лекции	2	4		Л2.1, Л1.1
1.19.	тестирование, обсуждение вопросов темы	Практические	2	4		Л2.1, Л1.1
1.20.	Бюджет государства.	Лекции	2	4		Л2.1, Л1.1
1.21.	тестирование, обсуждение вопросов темы	Практические	2	6		Л2.1, Л1.1
1.22.	Государственный кредит.	Лекции	2	4		Л2.1, Л1.1
1.23.	тестирование, обсуждение вопросов темы	Практические	2	4		Л2.1, Л1.1
1.24.	Страхование	Лекции	2	4		Л2.1, Л1.1
1.25.	тестирование, обсуждение вопросов темы	Практические	2	6		Л2.1, Л1.1
1.26.	Мировая валютная система	Лекции	2	3		Л2.1, Л1.1
1.27.	тестирование, обсуждение вопросов темы	Практические	2	4		Л2.1, Л1.1

5. Ф о н д о ц е н о ч н ы х с р е д с т в

5.1. Контрольные вопросы и задания для проведения текущего контроля и промежуточной аттестации по итогам освоения дисциплины
см. приложение
5.2. Темы письменных работ для проведения текущего контроля (эссе, рефераты, курсовые работы и др.)
см. приложение
5.3. Фонд оценочных средств для проведения промежуточной аттестации
см. приложение
Приложения
Приложение 1.  ФОС_Введение в специальность_Карасева.docx

6. У ч е б н о – м е т о д и ч е с к о е и и н ф о р м а ц и о н н о е о б е с п е ч е н и е д и с ц и п л и н ы

6.1. Рекомендуемая литература				
6.1.1. Основная литература				
	Авторы	Заглавие	Издательство, год	Эл. адрес
Л1.1	Конищева М. А., Курган О. И., Черкасова Ю. И.	Финансы организаций: Учебники и учебные пособия для ВУЗов	Сибирский федеральный университет, 2015	http://biblioclub.ru/index.php?page=book_red&id=435687
6.1.2. Дополнительная литература				
	Авторы	Заглавие	Издательство, год	Эл. адрес
Л2.1	Хоминич И.П. - под ред., Пещанская И.В. - под ред.	ФИНАНСЫ ОРГАНИЗАЦИЙ: УПРАВЛЕНИЕ ФИНАНСОВЫМИ РИСКАМИ. Учебник и практикум для СПО: Гриф УМО СПО	М.:Издательство Юрайт, 2018	https://biblio-online.ru/book/26D95379-4227-44F2-94EA-98CCC53843B0
6.2. Перечень ресурсов информационно-телекоммуникационной сети "Интернет"				
	Название		Эл. адрес	
Э1	Библиотека по финансовой грамотности		https://моифинансы.рф	
6.3. Перечень программного обеспечения				
1. Microsoft Windows 7 Professional, № 60674416 от 17.07.2012 2. Microsoft Office Professional Plus 2010, № 60674416 от 17.07.2012				
6.4. Перечень информационных справочных систем				

СПС КонсультантПлюс (<http://www.consultant.ru/>)
 СПС Гарант (<http://www.garant.ru/>)
 Профессиональные базы данных:
 1. Электронная библиотечная система Алтайского государственного университета (<http://elibrary.asu.ru/>);
 2. Научная электронная библиотека elibrary (<http://elibrary.ru>)

7. М а т е р и а л ь н о - т е х н и ч е с к о е о б е с п е ч е н и е д и с ц и п л и н ы

Аудитория	Назначение	Оборудование
№ 103 (филиал в г. Бийске)	кабинет стандартизации и сертификации – учебная аудитория для проведения занятий всех видов (дисциплинарной, междисциплинарной и модульной подготовки), групповых и индивидуальных консультаций, текущего контроля и промежуточной аттестации.	Учебная мебель; рабочее место преподавателя; доска магнитно-маркерная; кафедра; проектор; экран; переносной ноутбук из аудитории № 207.
№ 202 (филиал в г. Бийске)	кабинет финансов, денежного обращения и кредита – учебная аудитория для проведения занятий всех видов (дисциплинарной, междисциплинарной и модульной подготовки), групповых и индивидуальных консультаций, текущего контроля и промежуточной аттестации.	Учебная мебель; рабочее место преподавателя; доска магнитно-маркерная; кафедра; стенд; проектор; экран; переносной ноутбук из аудитории № 207.
№ 207 (филиал в г. Бийске)	помещение для хранения и профилактического обслуживания учебного оборудования.	Вспомогательное лабораторное оборудование; переносные ноутбуки.
№ 105 (филиал в г. Бийске)	помещение для самостоятельной работы обучающихся.	Учебная мебель; ноутбуки с подключением к информационно-телекоммуникационной сети «Интернет» и доступом в электронную информационно-образовательную среду.

8. М е т о д и ч е с к и е у к а з а н и я д л я о б у ч а ю щ и х с я п о о с в о е н и ю д и с ц и п л и н ы

Планирование и организация времени, необходимого для изучения дисциплины. Важным условием успешного освоения дисциплины «Введение в специальность» является создание системы правильной организации труда, позволяющей распределить учебную нагрузку равномерно в соответствии с графиком образовательного процесса. Наличие самоконтроля, является необходимым условием успешной учебы. Все задания к практическим занятиям, а также задания, вынесенные на самостоятельную работу, рекомендуется выполнять непосредственно после соответствующей темы лекционного курса, что способствует лучшему усвоению материала, позволяет своевременно выявить и устранить «пробелы» в знаниях.

Подготовка к лекциям

В ходе лекционных занятий вести конспектирование учебного материала. Обращать внимание на категории, формулировки, раскрывающие содержание тех или иных явлений и процессов, научные выводы и практические рекомендации. Желательно оставить в рабочих конспектах поля, на которых делать пометки из рекомендованной литературы, дополняющие материал прослушанной лекции, а также подчеркивающие особую важность тех или иных теоретических положений. Целесообразно разработать собственную систему сокращений, аббревиатур и

символов. Задавать преподавателю уточняющие вопросы с целью уяснения теоретических положений, разрешения спорных ситуаций. Дорабатывать свой конспект лекции, делая в нем соответствующие записи из литературы, рекомендованной преподавателем и предусмотренной учебной программой - в ходе подготовки к семинарам изучить основную литературу, ознакомиться с дополнительной литературой, новыми публикациями в периодических изданиях: журналах, газетах и т.д. При этом учесть рекомендации преподавателя и требования учебной программы. Конспектирование лекций – сложный вид аудиторной работы, предполагающий интенсивную умственную деятельность студента. Конспект является полезным тогда, когда записано самое существенное и сделано это самим обучающимся. Не надо стремиться записать дословно всю лекцию. Такое «конспектирование» приносит больше вреда, чем пользы. Целесообразно вначале понять основную мысль, излагаемую лектором, а затем записать ее. Желательно запись осуществлять на одной странице листа или оставляя поля, на которых позднее, при самостоятельной работе с конспектом, можно сделать дополнительные записи, отметить непонятные места.

Подготовка к практическим занятиям.

Подготовку к каждому практическому занятию студент должен начать с ознакомления с планом практического занятия, который отражает содержание предложенной темы. Тщательное продумывание и изучение вопросов плана основывается на проработке текущего материала лекции, а затем изучения обязательной и дополнительной литературы, рекомендованной к данной теме. В процессе подготовки к практическим занятиям, студентам необходимо обратить особое внимание на самостоятельное изучение рекомендованной литературы. При всей полноте конспектирования лекции в ней невозможно изложить весь материал из-за лимита аудиторных часов. Поэтому самостоятельная работа с учебниками, учебными пособиями, научной, справочной литературой, материалами периодических изданий и Интернета является наиболее эффективным методом получения дополнительных знаний, позволяет значительно активизировать процесс овладения информацией, способствует более глубокому усвоению изучаемого материала, формирует у студентов свое отношение к конкретной проблеме.

Подготовка к промежуточной и итоговой аттестации.

Итоговая аттестация проводится в форме зачета. При подготовке к зачету целесообразно:

внимательно изучить перечень вопросов и определить, в каких источниках находятся сведения, необходимые для ответа на них;

внимательно прочитать рекомендованную литературу;

составить краткие конспекты ответов (планы ответов).