

МИНОБРНАУКИ РОССИИ

федеральное государственное бюджетное образовательное учреждение высшего образования
«Алтайский государственный университет»

Рабочие программы дисциплин

Направление подготовки	43.03.02. Туризм
Профиль	Технологии и организация внутреннего и международного туризма
Форма обучения	Заочная
Учебный план	z43_03_02_T-2020
Год начала подготовки	2020

Место дисциплины в учебном плане	Название дисциплины
Б1.В.1	Инвестиционный анализ
Б1.В.1	Инновации в туризме
Б1.В.1	Инновационное проектирование
Б1.В.1	Моделирование бизнес-процессов туристского предприятия
Б1.В.1	Проектирование туристско-рекреационной деятельности
Б1.В.1	Проектная деятельность
Б1.В.1	Стратегии развития туристско-рекреационной деятельности
Б1.В.1	Туристско-рекреационное проектирование
Б1.В.1	Управление проектами и бизнес-планирование в туризме
Б1.В.2	Принятие управленческих решений в туризме
Б1.В.2	Прогнозирование в туризме
Б1.В.2	Стратегический менеджмент в туризме
Б1.В.3	Методика работы гида
Б1.В.3	Технологии и организация спортивного туризма
Б1.В.3	Экологический туризм
Б1.В.ДВ.1.1	Гостиничный сервис

Место дисциплины в учебном плане	Название дисциплины
Б1.В.ДВ.1.1	Организация сервиса в социально-культурной сфере
Б1.В.ДВ.1.1	Организация экскурсионной деятельности
Б1.В.ДВ.1.1	Сервисная деятельность
Б1.В.ДВ.1.1	Технологии анимационной деятельности
Б1.В.ДВ.1.2	География и развитие мировых курортов
Б1.В.ДВ.1.2	Основы базовых видов спорта для рекреационной деятельности
Б1.В.ДВ.1.2	Статистика туризма
Б1.В.ДВ.1.2	Традиции и кухни народов мира
Б1.В.ДВ.1.2	Туристское страноведение
Б1.О.1	История (история России, всеобщая история)
Б1.О.1	Философия
Б1.О.2	Деловые коммуникации и культура речи
Б1.О.2	Иностранный язык
Б1.О.2	Межкультурные коммуникации на иностранном языке
Б1.О.3	Безопасность жизнедеятельности
Б1.О.3	Физическая культура и спорт
Б1.О.3	Элективные дисциплины по физической культуре и спорту
Б1.О.4	Введение в туризм
Б1.О.4	География
Б1.О.4	История туризма и гостеприимства
Б1.О.4	Картографическое обеспечение туристской деятельности
Б1.О.4	Маркетинг в туризме
Б1.О.4	Менеджмент в туризме
Б1.О.4	Организация туристской деятельности
Б1.О.4	Правовое регулирование в туристской деятельности
Б1.О.4	Практикум по офисным технологиям в социально-культурном сервисе и туризме
Б1.О.4	Прикладная математика и математические методы и модели в туристской деятельности
Б1.О.4	Психология в туристской деятельности
Б1.О.4	Туристское краеведение
Б1.О.4	Туристско-рекреационное ресурсоведение
Б1.О.4	Экология
Б1.О.4	Экономика и предпринимательство в сфере туризма

Место дисциплины в учебном плане	Название дисциплины
Б1.О.4	Этнология
Б1.О.5	Информационно-коммуникативные и гис-технологии в туризме
Б1.О.5	Программное обеспечение и автоматизация деятельности предприятия туризма
Б1.О.6	Иностранный язык в профессиональной деятельности (второй)
Б1.О.6	Иностранный язык делового общения (второй)
Б1.О.7	География международного туризма
Б1.О.7	Рекреационная география
Б3	Выполнение и защита выпускной квалификационной работы
Б3	Подготовка к сдаче и сдача государственного экзамена
ФТД.В	Введение в профессию (адаптивная дисциплина для лиц с ограниченными возможностями здоровья)
ФТД.В	Основы медицинских знаний

МИНОБРНАУКИ РОССИИ

федеральное государственное бюджетное образовательное учреждение высшего образования
«Алтайский государственный университет»

Инвестиционный анализ рабочая программа дисциплины

Закреплена за кафедрой	Кафедра экономической безопасности, учета, анализа и аудита
Направление подготовки	43.03.02. Туризм
Профиль	Технологии и организация внутреннего и международного туризма
Форма обучения	Заочная
Общая трудоемкость	5 ЗЕТ
Учебный план	z43_03_02_T-2020

Часов по учебному плану	180	Виды контроля по курсам
в том числе:		экзамены: 4
аудиторные занятия	14	курсовая работа: 4
самостоятельная работа	157	
контроль	9	

Распределение часов по курсам

Курс	4		Итого	
	УП	РПД	УП	РПД
Лекции	4	4	4	4
Практические	10	10	10	10
Сам. работа	157	157	157	157
Часы на контроль	9	9	9	9
Итого	180	180	180	180

Программу составил(и):
к.э.н., доцент, Эргардт О.И.

Рецензент(ы):
к.э.н., доцент, Капустян Л.А.

Рабочая программа дисциплины
Инвестиционный анализ

разработана в соответствии с ФГОС:
Федеральный государственный образовательный стандарт высшего образования - бакалавриат по направлению подготовки 43.03.02 Туризм (приказ Минобрнауки России от 08.06.2017 г. № 516)

составлена на основании учебного плана:
43.03.02 Туризм
утвержденного учёным советом вуза от 30.06.2020 протокол № 6.

Рабочая программа одобрена на заседании кафедры
Кафедра экономической безопасности, учета, анализа и аудита

Протокол от 16.04.2018 г. № 7
Срок действия программы: 2018-2022 уч. г.

Заведующий кафедрой
д.э.н., профессор, Санникова И.Н.

Визирование РПД для исполнения в очередном учебном году

Рабочая программа пересмотрена, обсуждена и одобрена для
исполнения в 2023-2024 учебном году на заседании кафедры

Кафедра экономической безопасности, учета, анализа и аудита

Протокол от 16.04.2018 г. № 7
Заведующий кафедрой *д.э.н., профессор, Санникова И.Н.*

1. Цели освоения дисциплины

1.1.	Цель дисциплины "Инвестиционный анализ" - формирование комплекса знаний и умений, необходимых для выполнения анализа долгосрочных инвестиционных решений. Задачи изучения дисциплины: - дать теоретические основы обоснования долгосрочных финансовых решений; - научить методам анализа экономической эффективности инвестиций; - дать практические рекомендации по обеспечению процесса принятия инвестиционных решений; -ознакомить с практическими методами учета инфляции и риска при принятии инвестиционных решений.
------	---

2. Место дисциплины в структуре ООП

Цикл (раздел) ООП: **Б1.В.1**

3. Компетенции обучающегося, формируемые в результате освоения дисциплины

ПК-5	Способен работать с информацией при осуществлении рыночных исследований с использованием современного программного обеспечения
ПК-5.1	Знает современные методы информационных технологий и аналитические методы, применяемые при проведении исследований туристских ресурсов и проектировании туристского продукта
ПК-5.2	Умеет организовывать поиск, сбор, первичную обработку и анализ информации, необходимой для формирования, продвижения и реализации туристского продукта, в том числе по туризму, географии, истории, архитектуре, религии, достопримечательностям различных стран
ПК-5.3	Способен планировать и организовывать маркетинговые исследования и анализировать результаты
ПК-5.4	Владеет навыками анализа конъюнктуры и тенденций развития рынка туристских продуктов и туристских услуг

В результате освоения дисциплины обучающийся должен

3.1.	Знать:
3.1.1.	основные понятия, характеризующие политические, социальные и экономические процессы; 1. Нормативно-правовые источники, регламентирующие виды и порядок расчета экономических и социально-экономических показателей, характеризующих деятельность хозяйствующих субъектов; 2. Виды экономических и социально-экономических показателей, характеризующих деятельность хозяйствующих субъектов; 3. Алгоритм расчета социально-экономических показателей, характеризующих деятельность хозяйствующих субъектов; 1. Критерии социально-экономической эффективности; 2. Понятие рисков; 3. Основные понятия и определения, используемые в управлении на различных уровнях;
3.2.	Уметь:
3.2.1.	использовать элементы анализа рассматриваемых вопросов с точки зрения их актуальности в экономических процессах, происходящих в обществе. 1. Выбрать необходимые методы расчета социально-экономических показателей характеризующих деятельность хозяйствующих субъектов ; 2. Рассчитать социально-экономические и экономические показатели, характеризующие деятельность хозяйствующих субъектов; 3. Проанализировать значение экономических и социально-экономических показателей, характеризующих деятельность хозяйствующих субъектов

	1. Оценивать различные варианты управленческих решений; 2. Выбирать оптимальные управленческие решения с учетом оценки рисков
3.3.	Иметь навыки и (или) опыт деятельности (владеть):
3.3.1.	методами подтверждения востребованности результатов исследования в определённой области профессиональной деятельности социально-экономической системой 1. Навыками расчета социально-экономических показателей характеризующих деятельность хозяйствующих субъектов; 2. Навыками выбора необходимых методик расчета исследуемых показателей; 3. Навыками анализа и интерпретации полученных результатов навыками принятия управленческих решений

4. Структура и содержание дисциплины

Код занятия	Наименование разделов и тем	Вид занятия	Курс	Часов	Компетенции	Литература
Раздел 1. ПРЕДМЕТ И МЕТОД ИНВЕСТИЦИОННОГО АНАЛИЗА. СОДЕРЖАНИЕ КУРСА И ИНФОРМАЦИОННАЯ БАЗА КУРСА						
1.1.	Понятие и классификация инвестиций. Финансовые и реальные инвестиции. Роль инвестиций в развитии экономики. Законодательная база инвестиционного анализа. Законодательство, регламентирующее реальные инвестиции. Законодательство о рынке ценных бумаг. Объекты и субъекты инвестиционного анализа. Структура и содержание инвестиционного анализа. Информационная база инвестиционного анализа. Информация фондового рынка. Информационная база субъектов реальных инвестиций.	Лекции	4	0		Л2.1, Л1.1
1.2.	Понятие и классификация инвестиций. Финансовые и реальные инвестиции. Роль инвестиций в развитии экономики. Законодательная база инвестиционного анализа. Законодательство, регламентирующее реальные инвестиции. Законодательство о рынке ценных бумаг. Объекты и субъекты инвестиционного анализа. Структура и содержание инвестиционного анализа. Информационная база инвестиционного анализа. Информация фондового рынка. Информационная база субъектов реальных инвестиций.	Практические	4	1		Л2.1, Л1.1

Код занятия	Наименование разделов и тем	Вид занятия	Курс	Часов	Компетенции	Литература
1.3.	Понятие и классификация инвестиций. Финансовые и реальные инвестиции. Роль инвестиций в развитии экономики. Законодательная база инвестиционного анализа. Законодательство, регламентирующее реальные инвестиции. Законодательство о рынке ценных бумаг. Объекты и субъекты инвестиционного анализа. Структура и содержание инвестиционного анализа. Информационная база инвестиционного анализа. Информация фондового рынка. Информационная база субъектов реальных инвестиций.	Сам. работа	4	18		Л2.1, Л1.1
Раздел 2. СТРУКТУРА И СОДЕРЖАНИЕ ИНВЕСТИЦИОННОГО АНАЛИЗА						
2.1.	Предпосылки формирования инвестиционного анализа как самостоятельного направления экономического анализа. Цели и задачи инвестиционного анализа. Основные этапы развития инвестиционного анализа. Технический анализ инвестиций на фондовом рынке. Анализ эффективности реальных проектов. Особенности перспективного и ретроспективного анализа инвестиций. Анализ проекта инвестиций и анализ предприятия, реализующего проект.	Лекции	4	0		Л2.1, Л1.1
2.2.	Предпосылки формирования инвестиционного анализа как самостоятельного направления экономического анализа. Цели и задачи инвестиционного анализа. Основные этапы развития инвестиционного анализа. Технический анализ инвестиций на фондовом рынке. Анализ эффективности реальных проектов. Особенности перспективного и ретроспективного анализа инвестиций. Анализ проекта инвестиций и анализ предприятия, реализующего проект.	Практические	4	1		Л2.1, Л1.1
2.3.	Предпосылки формирования	Сам. работа	4	18		Л2.1, Л1.1

Код занятия	Наименование разделов и тем	Вид занятия	Курс	Часов	Компетенции	Литература
	инвестиционного анализа как самостоятельного направления экономического анализа. Цели и задачи инвестиционного анализа. Основные этапы развития инвестиционного анализа. Технический анализ инвестиций на фондовом рынке. Анализ эффективности реальных проектов. Особенности перспективного и ретроспективного анализа инвестиций. Анализ проекта инвестиций и анализ предприятия, реализующего проект.					
Раздел 3. СУЩНОСТЬ И СОДЕРЖАНИЕ ИНВЕСТИЦИОННОГО ПРОЕКТА						
3.1.	Понятие и сущность инвестиционного проекта. Классификация инвестиционных проектов. Альтернативные проекты. Понятие, структура и содержание жизненного цикла проекта. Технико-экономическое обоснование и бизнес план инвестиционного проекта, цели, задачи, порядок разработки. Содержание разделов бизнес-плана инвестиционного проекта.	Лекции	4	0		Л2.1, Л1.1
3.2.	Понятие и сущность инвестиционного проекта. Классификация инвестиционных проектов. Альтернативные проекты. Понятие, структура и содержание жизненного цикла проекта. Технико-экономическое обоснование и бизнес план инвестиционного проекта, цели, задачи, порядок разработки. Содержание разделов бизнес-плана инвестиционного проекта.	Практические	4	2		Л2.1, Л1.1
3.3.	Понятие и сущность инвестиционного проекта. Классификация инвестиционных проектов. Альтернативные проекты. Понятие, структура и содержание жизненного цикла проекта. Технико-экономическое обоснование и бизнес план инвестиционного проекта, цели, задачи, порядок	Сам. работа	4	18		Л2.1, Л1.1

Код занятия	Наименование разделов и тем	Вид занятия	Курс	Часов	Компетенции	Литература
	разработки. Содержание разделов бизнес-плана инвестиционного проекта.					
Раздел 4. АНАЛИЗ ДЕНЕЖНЫХ ПОТОКОВ ПРОЕКТА						
4.1.	Понятие и структура денежных потоков проекта. Содержание денежных потоков по видам деятельности проекта. Особенности перспективного анализа денежных потоков по инвестиционной деятельности. Обоснование потребности в чистом оборотном капитале. Планирование денежных потоков по операционной (производственной) деятельности. Планирование производственной мощности предприятия, разработка программы производства и реализации проектируемой продукции. Разработка структуры финансирования проекта. Разработка плана денежных потоков проекта. Понятие коммерческой, бюджетной, общественной эффективности проекта.	Лекции	4	0		Л2.1, Л1.1
4.2.	Понятие и структура денежных потоков проекта. Содержание денежных потоков по видам деятельности проекта. Особенности перспективного анализа денежных потоков по инвестиционной деятельности. Обоснование потребности в чистом оборотном капитале. Планирование денежных потоков по операционной (производственной) деятельности. Планирование производственной мощности предприятия, разработка программы производства и реализации проектируемой продукции. Разработка структуры финансирования проекта. Разработка плана денежных потоков проекта. Понятие коммерческой, бюджетной, общественной эффективности проекта.	Практические	4	1		Л2.1, Л1.1
4.3.	Понятие и структура денежных потоков проекта. Содержание денежных потоков по видам деятельности проекта.	Сам. работа	4	10		Л2.1, Л1.1

Код занятия	Наименование разделов и тем	Вид занятия	Курс	Часов	Компетенции	Литература
	<p>Особенности перспективного анализа денежных потоков по инвестиционной деятельности. Обоснование потребности в чистом оборотном капитале. Планирование денежных потоков по операционной (производственной) деятельности. Планирование производственной мощности предприятия, разработка программы производства и реализации проектируемой продукции. Разработка структуры финансирования проекта. Разработка плана денежных потоков проекта. Понятие коммерческой, бюджетной, общественной эффективности проекта.</p>					
Раздел 5. АНАЛИЗ БЕЗУБЫТОЧНОСТИ ПРОЕКТА						
5.1.	<p>Необходимость анализа безубыточности при оценке эффективности проекта. Аналитический и графический методы анализа безубыточности. Анализ безубыточности однопродуктового и многопродуктового проекта. Обоснование резерва безубыточности. Расчет уровня безубыточности. Расчет предельных значений факторов безубыточности проекта. Анализ запаса прочности по факторам безубыточности.</p>	Лекции	4	0		Л2.1, Л1.1
5.2.	<p>Необходимость анализа безубыточности при оценке эффективности проекта. Аналитический и графический методы анализа безубыточности. Анализ безубыточности однопродуктового и многопродуктового проекта. Обоснование резерва безубыточности. Расчет уровня безубыточности. Расчет предельных значений факторов безубыточности проекта. Анализ запаса прочности по факторам безубыточности.</p>	Практические	4	4		Л2.1, Л1.1
5.3.	<p>Необходимость анализа безубыточности при оценке эффективности проекта.</p>	Сам. работа	4	20		Л2.1, Л1.1

Код занятия	Наименование разделов и тем	Вид занятия	Курс	Часов	Компетенции	Литература
	Аналитический и графический методы анализа безубыточности. Анализ безубыточности однопродуктового и многопродуктового проекта. Обоснование резерва безубыточности. Расчет уровня безубыточности. Расчет предельных значений факторов безубыточности проекта. Анализ запаса прочности по факторам безубыточности.					
Раздел 6. ТЕОРЕТИЧЕСКИЕ И МЕТОДИЧЕСКИЕ ОСНОВЫ АНАЛИЗА ДОЛГОСРОЧНЫХ ИНВЕСТИЦИЙ						
6.1.	Экономическая теория процента, понятие ценности денег во времени. Понятие простого и сложного процента. Понятие номинальной и эффективной процентной ставки. Понятие реальной ставки процента. Методы наращения и дисконтирования. Шесть функций сложного процента. Накопленная сумма единицы. Текущая стоимость единицы. Понятие и разновидности аннуитетов. Текущая стоимость обычного и авансового аннуитета. Взнос на амортизацию единицы. Будущая стоимость обычного и авансового аннуитета. Фактор фонда возмещения.	Лекции	4	0		Л2.1, Л1.1
6.2.	Экономическая теория процента, понятие ценности денег во времени. Понятие простого и сложного процента. Понятие номинальной и эффективной процентной ставки. Понятие реальной ставки процента. Методы наращения и дисконтирования. Шесть функций сложного процента. Накопленная сумма единицы. Текущая стоимость единицы. Понятие и разновидности аннуитетов. Текущая стоимость обычного и авансового аннуитета. Взнос на амортизацию единицы. Будущая стоимость обычного и авансового аннуитета. Фактор фонда возмещения.	Практические	4	1		Л2.1, Л1.1
6.3.	Экономическая теория процента, понятие ценности	Сам. работа	4	16		Л2.1, Л1.1

Код занятия	Наименование разделов и тем	Вид занятия	Курс	Часов	Компетенции	Литература
	денег во времени. Понятие простого и сложного процента. Понятие номинальной и эффективной процентной ставки. Понятие реальной ставки процента. Методы наращивания и дисконтирования. Шесть функций сложного процента. Накопленная сумма единицы. Текущая стоимость единицы. Понятие и разновидности аннуитетов. Текущая стоимость обычного и авансового аннуитета. Взнос на амортизацию единицы. Будущая стоимость обычного и авансового аннуитета. Фактор фонда возмещения.					
Раздел 7. МЕТОДЫ АНАЛИЗА ЭФФЕКТИВНОСТИ ИНВЕСТИЦИЙ						
7.1.	Статические и динамические методы оценки инвестиций. Метод простого срока окупаемости. Оценка инвестиций по норме прибыли на капитал. Преимущества и недостатки статических методов. Динамические методы оценки инвестиций. Метод чистого дисконтированного дохода. Метод внутренней нормы доходности. Метод дисконтированного срока окупаемости. Метод индекса рентабельности. Метод индекса чистого дохода. Метод аннуитетов. Проблема обоснования нормы дисконта проекта. Понятие стоимости капитала. Оценка стоимости собственных и заемных источников финансирования. Маргинальная стоимость капитала. Обоснование нормы дисконта для анализа бюджетной эффективности проекта. Анализ ситуации "с проектом" и "без проекта".	Лекции	4	0		Л2.1, Л1.1
7.2.	Статические и динамические методы оценки инвестиций. Метод простого срока окупаемости. Оценка инвестиций по норме прибыли на капитал. Преимущества и недостатки статических методов. Динамические методы оценки инвестиций. Метод чистого дисконтированного	Практические	4	0		Л2.1, Л1.1

Код занятия	Наименование разделов и тем	Вид занятия	Курс	Часов	Компетенции	Литература
	дохода. Метод внутренней нормы доходности. Метод дисконтированного срока окупаемости. Метод индекса рентабельности. Метод индекса чистого дохода. Метод аннуитетов. Проблема обоснования нормы дисконта проекта. Понятие стоимости капитала. Оценка стоимости собственных и заемных источников финансирования. Маргинальная стоимость капитала. Обоснование нормы дисконта для анализа бюджетной эффективности проекта. Анализ ситуации "с проектом" и "без проекта".					
7.3.	Статические и динамические методы оценки инвестиций. Метод простого срока окупаемости. Оценка инвестиций по норме прибыли на капитал. Преимущества и недостатки статических методов. Динамические методы оценки инвестиций. Метод чистого дисконтированного дохода. Метод внутренней нормы доходности. Метод дисконтированного срока окупаемости. Метод индекса рентабельности. Метод индекса чистого дохода. Метод аннуитетов. Проблема обоснования нормы дисконта проекта. Понятие стоимости капитала. Оценка стоимости собственных и заемных источников финансирования. Маргинальная стоимость капитала. Обоснование нормы дисконта для анализа бюджетной эффективности проекта. Анализ ситуации "с проектом" и "без проекта".	Сам. работа	4	6		Л2.1, Л1.1
Раздел 8. АНАЛИЗ ДОЛГОСРОЧНЫХ ИНВЕСТИЦИЙ В УСЛОВИЯХ ИНФЛЯЦИИ						
8.1.	Прогноз годового темпа и индекса инфляции. Прогноз инфляции по методу сложных процентов. Прогноз инфляции по методу цепных индексов. Учет инфляции при обосновании денежных потоков проекта	Лекции	4	1		Л2.1, Л1.1
8.2.	Прогноз годового темпа и	Практические	4	0		Л2.1, Л1.1

Код занятия	Наименование разделов и тем	Вид занятия	Курс	Часов	Компетенции	Литература
	индекса инфляции. Прогноз инфляции по методу сложных процентов. Прогноз инфляции по методу цепных индексов. Учет инфляции при обосновании денежных потоков проекта					
8.3.	Прогноз годового темпа и индекса инфляции. Прогноз инфляции по методу сложных процентов. Прогноз инфляции по методу цепных индексов. Учет инфляции при обосновании денежных потоков проекта	Сам. работа	4	18		Л2.1, Л1.1
Раздел 9. АНАЛИЗ РИСКОВ ПРОЕКТА						
9.1.	Экономическая природа рисков, их влияние на показатели эффективности долгосрочного инвестирования. Классификация рисков. Концепция инвестиционного проектирования в условиях неопределенности и риска. Анализ чувствительности проекта к факторам риска. Метод анализа сценариев проекта. Анализ проектных рисков на основе вероятностных оценок. Объективный метод определения вероятности. Понятие субъективной вероятности. Стандартные характеристики риска. Расчет ожидаемой величины проектного денежного потока. Стандартное отклонение и коэффициент вариации рентабельности инвестиций. Среднеквадратическое отклонение NPV. Коэффициент вариации NPV. Оценка инфляционных рисков. Имитационное моделирование и новейшие компьютерные технологии, их роль в анализе и проектировании рисков.	Лекции	4	1		Л2.1, Л1.1
9.2.	Экономическая природа рисков, их влияние на показатели эффективности долгосрочного инвестирования. Классификация рисков. Концепция инвестиционного проектирования в условиях неопределенности и риска.	Практические	4	0		Л2.1, Л1.1

Код занятия	Наименование разделов и тем	Вид занятия	Курс	Часов	Компетенции	Литература
	<p>Анализ чувствительности проекта к факторам риска. Метод анализа сценариев проекта. Анализ проектных рисков на основе вероятностных оценок. Объективный метод определения вероятности. Понятие субъективной вероятности. Стандартные характеристики риска. Расчет ожидаемой величины проектного денежного потока. Стандартное отклонение и коэффициент вариации рентабельности инвестиций. Среднеквадратическое отклонение NPV. Коэффициент вариации NPV. Оценка инфляционных рисков. Имитационное моделирование и новейшие компьютерные технологии, их роль в анализе и проектировании рисков.</p>					
9.3.	<p>Экономическая природа рисков, их влияние на показатели эффективности долгосрочного инвестирования. Классификация рисков. Концепция инвестиционного проектирования в условиях неопределенности и риска. Анализ чувствительности проекта к факторам риска. Метод анализа сценариев проекта. Анализ проектных рисков на основе вероятностных оценок. Объективный метод определения вероятности. Понятие субъективной вероятности. Стандартные характеристики риска. Расчет ожидаемой величины проектного денежного потока. Стандартное отклонение и коэффициент вариации рентабельности инвестиций. Среднеквадратическое отклонение NPV. Коэффициент вариации NPV. Оценка инфляционных рисков. Имитационное моделирование и новейшие компьютерные технологии, их роль в анализе и проектировании рисков.</p>	Сам. работа	4	10		Л2.1, Л1.1
Раздел 10. ФИНАНСОВЫЙ АНАЛИЗ ПРЕДПРИЯТИЯ, РЕАЛИЗУЮЩЕГО ПРОЕКТ						

Код занятия	Наименование разделов и тем	Вид занятия	Курс	Часов	Компетенции	Литература
10.1.	Особенности анализа финансового состояния предприятия, реализующего долгосрочные инвестиции. Формирование критериев финансового состояния предприятия-реципиента. Анализ ликвидности и платежеспособности. Анализ эффективности операционной деятельности предприятия. Оценка финансовых результатов и текущей прибыльности предприятия - участника инвестиционного проекта.	Лекции	4	1		Л2.1, Л1.1
10.2.	Особенности анализа финансового состояния предприятия, реализующего долгосрочные инвестиции. Формирование критериев финансового состояния предприятия-реципиента. Анализ ликвидности и платежеспособности. Анализ эффективности операционной деятельности предприятия. Оценка финансовых результатов и текущей прибыльности предприятия - участника инвестиционного проекта.	Сам. работа	4	1		Л2.1, Л1.1
Раздел 11. АУДИТ ИНВЕСТИЦИОННЫХ ПРОЕКТОВ						
11.1.	Понятие аудита проекта. Роль аудита в организации проектного анализа. Особенности аудита проектов, финансируемых зарубежными финансовыми институтами. Стандарты аудита. Аудит финансовой отчетности организации, реализующей проект. Аудит финансовой отчетности по проекту. Особенности аудита долгосрочных инвестиций в современной российской практике.	Сам. работа	4	19		Л2.1, Л1.1
Раздел 12. ФОРМЫ И МЕТОДЫ ФИНАНСИРОВАНИЯ ИНВЕСТИЦИОННЫХ ПРОЕКТОВ						
12.1.	Источники финансирования: акционерный капитал, заемное финансирование, лизинг. Влияние издержек финансирования на финансовую политику.	Лекции	4	0		Л2.1, Л1.1

Код занятия	Наименование разделов и тем	Вид занятия	Курс	Часов	Компетенции	Литература
	Общественная политика и законодательство в области финансирования. Система бюджетного финансирования проектов. Государственная поддержка высокоэффективных проектов. Долгосрочное долговое финансирование. Кредиты как форма финансирования инвестиционных проектов. Ипотечные ссуды. Организация лизингового финансирования.					
12.2.	Источники финансирования: акционерный капитал, заемное финансирование, лизинг. Влияние издержек финансирования на финансовую политику. Общественная политика и законодательство в области финансирования. Система бюджетного финансирования проектов. Государственная поддержка высокоэффективных проектов. Долгосрочное долговое финансирование. Кредиты как форма финансирования инвестиционных проектов. Ипотечные ссуды. Организация лизингового финансирования.	Сам. работа	4	2		Л2.1, Л1.1
Раздел 13. ИНВЕСТИЦИОННЫЕ ИНСТИТУТЫ, ОСУЩЕСТВЛЯЮЩИЕ ФИНАНСИРОВАНИЕ ИНВЕСТИЦИОННЫХ ПРОЕКТОВ						
13.1.	Инвестиционный рынок России и его участники. Российские государственные инвестиционные институты. Требования к документам, направляемым в качестве заявок в государственные инвестиционные институты. Зарубежные инвестиционные институты. Всемирный банк, Международный банк реконструкции и развития, Международная финансовая корпорация, Европейский банк реконструкции и развития. Методы анализа проектов, финансируемых международными организациями: экономические, технические, организационные, социальные, экологические и финансовые аспекты. Составление заявок на	Сам. работа	4	1		Л2.1, Л1.1

Код занятия	Наименование разделов и тем	Вид занятия	Курс	Часов	Компетенции	Литература
	получение кредитов в зарубежных инвестиционных институтах.					
Раздел 14. ПОНЯТИЕ ПОРТФЕЛЬНЫХ ИНВЕСТИЦИЙ						
14.1.	Сущность, история появления и развития рынка инвестиционного капитала. Фондовый рынок. Фондовые ценные бумаги. Акции и облигации. Анализ доходности облигаций. Анализ эффективности облигационных займов. Конвертируемые облигации. Анализ действительной стоимости акций. Основы портфельного анализа. Понятие опционов и фьючерсов. Анализ опционных и фьючерсных контрактов.	Лекции	4	1		Л2.1, Л1.1
14.2.	Сущность, история появления и развития рынка инвестиционного капитала. Фондовый рынок. Фондовые ценные бумаги. Акции и облигации. Анализ доходности облигаций. Анализ эффективности облигационных займов. Конвертируемые облигации. Анализ действительной стоимости акций. Основы портфельного анализа. Понятие опционов и фьючерсов. Анализ опционных и фьючерсных контрактов.	Практические	4	0		Л2.1, Л1.1
14.3.	Сущность, история появления и развития рынка инвестиционного капитала. Фондовый рынок. Фондовые ценные бумаги. Акции и облигации. Анализ доходности облигаций. Анализ эффективности облигационных займов. Конвертируемые облигации. Анализ действительной стоимости акций. Основы портфельного анализа. Понятие опционов и фьючерсов. Анализ опционных и фьючерсных контрактов.	Сам. работа	4	0		Л2.1, Л1.1

5. Фонд оценочных средств

5.1. Контрольные вопросы и задания для проведения текущего контроля и промежуточной аттестации по итогам освоения дисциплины

См.приб. Фонд оценочных средств

5.1. Контрольные вопросы и задания для проведения текущего контроля и промежуточной аттестации по итогам освоения дисциплины

Оценочные материалы для текущего контроля (контрольные вопросы, практические задания) размещены в онлайн-курсе на образовательном портале <https://portal.edu.asu.ru/course/view.php?id=4431> Контрольные вопросы и задания для проведения промежуточной аттестации по итогам освоения дисциплины

Проверяемая компетенция: ПК-5: Способен работать с информацией при осуществлении рыночных исследований с использованием современного программного обеспечения

Тестовые задания (выбор одного из вариантов)

1. Коэффициент дисконтирования показывает:

- а) современную стоимость одной денежной единицы, которая будет получена через ряд лет;
- б) будущую стоимость одной денежной единицы вклада, вложенной под сложные проценты, за ряд лет;
- в) текущую стоимость систематических платежей размером в одну денежную единицу.

2. Аннуитет - это:

- а) ряд платежей равной величины за определенный период,
- б) один из равных платежей за определенный период,
- в) один из ряда последовательных платежей.

3. Хватит ли величины вклада в 2000 д.е., положенных в банк на 5 лет под 10% годовых для оплаты обучения в размере 3000 д.е.

- а) хватит
- б) не хватит

4. Цена капитала - это:

- а) банковский процент, по которому можно взять кредит,
- б) процент, который можно заплатить за привлечение единицы капитала,
- в) то же, что и цена предприятия как субъекта на рынке капиталов.

5. Средневзвешенная цена капитала 18% означает, что:

- а) уровень затрат предприятия на привлечение капитала составляет примерно 18%,
- б) следует выбирать инвестиционные проекты, рентабельность которых не ниже 18%,
- в) компания не может привлекать средства меньше чем под 18%.

6. Структура капитала - ключевой аналитический показатель, характеризующий:

- а) степень риска участия в проектах фирмы для внешних инвесторов,
- б) возможность привлечения дополнительных средств
- в) возможность увеличения рентабельности собственного капитала,
- г) возможность увеличения рентабельности активов.

7. Основанием для принятия инвестиционного проекта к осуществлению служат следующие документы:

- а) технико-экономическое обоснование;
- б) бизнес-план проекта;
- в) технико-экономическое обоснование и бизнес-план проекта.

8. Абсолютный экономический эффект от реализации проекта может быть рассчитан:

- а) на любой период реализации проекта;
- б) предварительно, перед началом реализации проекта;
- в) только по окончании реализации проекта

9. Инвестиции - это:

- а) денежные средства, ценные бумаги, иное имущество, имеющее денежную оценку, вкладываемое для получения прибыли;
- б) средства, направляемые на капитальные вложения и на немедленное производственное потребление;
- в) денежные средства, ценные бумаги, иное имущество, имеющее денежную оценку, вкладываемое для получения прибыли и (или) достижения иного полезного эффекта.

10. Показатель NPV:

- а) показывает абсолютную величину потенциального дохода,
- б) учитывает весь срок жизни проекта, временную стоимость денег,

- в) позволяет выявить наиболее выгодный проект,
- г) показывает, какими затратами достигнут результат,
- д) позволяет оценить период возврата средств.

11. Что понимается под инвестиционным качеством ценной бумаги

- а) высокая ликвидность, способность приносить проценты, находящиеся на уровне среднерыночного процента
- б) способность приносить высокий доход при повышенном риске
- в) высокая ликвидность, низкий риск при стабильной курсовой стоимости, способность приносить проценты, превышающие уровень среднерыночного процента

12. Дивидендная доходность акции выражается отношением:

- а) сумма дивидендов, выплаченная по акции / рыночная цена акции
- б) сумма дивидендов, выплаченная по акции / номинальная цена акции

ПРАВИЛЬНЫЕ ОТВЕТЫ:

- 1. а
- 2. а
- 3. а
- 4. б
- 5. б
- 6. б
- 7. в
- 8. в
- 9. в
- 10. в
- 11. в
- 12. а

Критерии оценивания:

Каждое задание оценивается в 1 балл. Оценивание КИМ в целом:

«зачтено» – верно выполнено более 60% заданий.

«не зачтено» – верно менее 60% заданий.

Тестовые задания открытой формы (с кратким свободным ответом)

1. Прибыльность одной акции характеризует: _____

2. Средневзвешенная стоимость капитала составляет 52%. Определите, является ли для предприятия приемлемым инвестиционный проект со ставкой рентабельности 35% _____

3. Дивиденд на одну акцию представляет собой _____

4. Определите годовой уровень инфляции при уровне инфляции за месяц 8% _____

5. Для инвесторов проекта или совладельцев (акционеров) будущего предприятия наибольший интерес будет представлять отчетность _____

6. Для кредиторов проекта наибольший интерес будет представлять отчетность по: _____

7. Долговое обязательство о предоставленном займе, дающее право ее владельцу на получение фиксированного дохода представляет собой _____

8. Долговым финансированием называется финансирование инвестиций за счет _____

9. Долгосрочный лизинг — это лизинг, осуществляемый в течение _____

10. Долю собственного капитала в структуре капитала компании показывает коэффициент _____

11. Задолженность данного предприятия другим предприятиям, учреждениям, организациям и отдельным лицам по платежам называется: _____

12. Задолженность предприятий, учреждений, организаций и отдельных лиц по платежам данному предприятию называется:

13. Значение рыночной цены облигации, выраженное в процентах к ее номиналу называется:

14. Изучение абсолютных показателей, представленных в отчетности, называется:

15. Инвестиции предприятия в государственные ценные бумаги (облигации и другие долговые обязательства), ценные бумаги и уставные капиталы других предприятий, а также займы другим предприятиям представляют собой

16. Инвестиции считаются эффективными, если индекс доходности

17. Инвестиции, которые прямо участвуют в производственном процессе, называются:

18. Инвестиционный анализ — это:

19. Инвестиционный проект может быть принят, если значение Чистого денежного потока

20. Источники хозяйственных средств по их целевому назначению и срокам возврата отражаются в:

21. Исходной величиной для расчета налогооблагаемой прибыли является прибыль

22. К активам, участвующим в расчетах чистых активов, относятся статьи разделов баланса:

23. К неформализованным методам инвестиционного анализа относят метод

24. К основным элементам собственного капитала относятся:

25. К правовым рискам относятся:

26. К собственным финансовым средствам хозяйствующего субъекта относятся:

27. Капитальные вложения — это инвестиции в

28.

Комплект документации, обосновывающий организационно-технические и финансовые параметры инвестиционного проекта, является:

29. Контроль за целевым использованием инвестиций осуществляют:

30. Коэффициент абсолютной ликвидности рассчитывается как отношение

31. Коэффициенты рентабельности рассчитываются как отношение

32. Лизинговые фирмы и компании выполняют функции

33. Модель дисконтированных денежных потоков представляет собой план-прогноз

34. Наибольшее падение объемов инвестиций за годы реформ произошло в области

35. Направление вновь свободных инвестиционных средств на приобретение или изготовление новых средств производства относится к

36. Относительные показатели, которые описывают финансовые пропорции между различными статьями отчетности, называются:

37. Пассив баланса состоит из _____ разделов.

38. Показателем эффективности долгосрочных финансовых инвестиций является их:

ПРАВИЛЬНЫЕ ОТВЕТЫ:

1. рыночную активность предприятия
2. неприемлем
3. Часть чистой прибыли на 1 акцию
4. 96%
5. по прибыли
6. движению денежных средств
7. облигацию

8. кредитов банков и долговых обязательств юридических и физических лиц
9. трех и более лет
10. финансовой независимости
11. кредиторской
12. дебиторской
13. Курсом
14. чтением отчетности
15. финансовые вложения
16. больше 1
17. реальными
18. наука, изучающая финансово-экономические закономерности инвестиционной деятельности
19. больше или равно 0
20. пассиве баланса
21. валовая
22. I и II
23. экспертных оценок
24. нераспределенная прибыль
25. невыполнение контракта
26. прибыль и амортизационные отчисления
27. • основной капитал
28. бизнес-планом проекта
29. инвесторы
30. денежных средств к краткосрочным обязательствам
31. полученной прибыли к затраченным средствам
32. лизингодателей
33. денежных поступлений и выплат
34. промышленного производства
35. реинвестициям
36. финансовыми коэффициентами
37. трех
38. доходность

Критерии оценки открытых вопросов.

Отлично (зачтено) Ответ полный, развернутый. Вопрос точно и исчерпывающе передан, терминология сохранена, студент превосходно владеет основной и дополнительной литературой, ошибок нет.

Хорошо (зачтено) Ответ полный, хотя краток, терминологически правильный, нет существенных недочетов. Студент хорошо владеет пройденным программным материалом; владеет основной литературой, суждения правильны.

Удовлетворительно (зачтено) Ответ неполный. В терминологии имеются недостатки. Студент владеет программным материалом, но имеются недочеты. Суждения фрагментарны.

Неудовлетворительно (не зачтено) Не использована специальная терминология. Ответ в сущности неверен. Переданы лишь отдельные фрагменты соответствующего материала вопроса. Ответ не соответствует вопросу или вовсе не дан.

5.2. Темы письменных работ для проведения текущего контроля (эссе, рефераты, курсовые работы и др.)

1. Анализ финансовых рисков предприятия (на примере)
2. Инвестиционный проект как фактор повышения инвестиционной активности предприятия (на примере)
3. Финансовый анализ инвестиционного проекта (на примере)
4. Финансовый анализ эффективности инвестиционных проектов организации и выбор наилучшего (на примере)
5. Оценка общих инвестиционных затрат на реализацию проекта (на примере)
6. Динамические методы оценки инвестиций (на примере).
7. Анализ долгосрочных инвестиций в условиях инфляции (на примере).
8. Анализ рисков проекта (на примере).
9. Анализ проектных рисков на основе вероятностных оценок (на примере).
10. Особенности анализа финансового состояния предприятия, реализующего долгосрочные инвестиции (на примере).
11. Аудит инвестиционных проектов (на примере).
12. Система бюджетного финансирования проектов (на примере).
13. Инвестиционный налоговый кредит (на примере).
14. Инвестиционный анализ в бизнес-планировании (на примере).
15. Инвестиционный анализ в процессе бюджетирования инвестиционной деятельности (на примере).

16. Анализ инвестиционной привлекательности предприятия (на примере)
17. Анализ составляющих инвестиционной привлекательности предприятия. (на примере)
18. Методы оценки инвестиционного проекта (на примере туристического объекта)
19. Оценка финансовых активов (на примере)
20. Бюджетирование как основа инвестиционного проекта предприятия.

5.3. Фонд оценочных средств для проведения промежуточной аттестации

Процедура проведения:

- по результатам работы в семестре и итогам текущей аттестации – итоговая оценка за промежуточную аттестацию складывается по результатам выполнения всех практических заданий в течение семестра;
- выполнение тестовых заданий при недостаточном объеме выполненных заданий в течение семестра
- устный зачет и экзамен по дисциплине (теоретический вопрос и практическое задание).

Пример оценочного средства в виде тестовых заданий представлен в 5.1

Примерные вопросы к зачету по дисциплине «Инвестиционный анализ»

1. Экономическая сущность инвестиций
2. Классификация форм инвестиций по отдельным признакам
3. Цель и задачи управления инвестициями
4. Функции управления инвестициями
5. Инвестиционный процесс и его структура
6. Классификация методов оценки эффективности инвестиций
7. Статические методы оценки эффективности капитальных вложений: характеристика, область применения
8. Динамические методы оценки эффективности капитальных вложений: характеристика, область применения
9. Характеристика финансовых активов организации и методы их оценки.
10. Методы оценки облигаций компании.
11. Методы оценки привилегированных акций компании.
12. Методы оценки обыкновенных акций компании.
13. Характеристика бухгалтерской финансовой отчетности, как основного источника оценки инвестиционной привлекательности компании.
14. Корректировка на инфляцию отчетности для оценки его инвестиционной привлекательности.
15. «Чтение» бухгалтерского баланса и отчета о финансовых результатах компании с точки зрения его инвестиционной привлекательности.
16. Анализ ликвидности и платежеспособности компании, как основного составляющего инвестиционной привлекательности
17. Анализ финансовой устойчивости компании, как основного составляющего инвестиционной привлекательности
18. Анализ деловой активности компании, как основного составляющего инвестиционной привлекательности
19. Анализ рентабельности и прибыльности компании, как основного составляющего инвестиционной привлекательности
20. Особенности комплексной оценки инвестиционной привлекательности предприятия.
21. Основные составляющие комплексной оценки, их характеристика
22. Методика определения индикатора инвестиционной привлекательности компании
23. Характеристика процесса бюджетирования деятельности компании
24. Характеристика операционного бюджета
25. Характеристика финансового бюджета.
26. Характеристика бюджета продаж
27. Характеристика затратных бюджетов компании
28. Характеристика отчета о финансовых результатах
29. Характеристика бюджетов денежных потоков организации
30. Характеристика бюджета бухгалтерский баланс компании.

Критерии оценивания:

- при выполнении тестовых заданий

Отлично (зачтено) – выполнено 90-100% заданий предложенного теста, в заданиях открытого типа дан полный ответ на поставленный вопрос;

Хорошо (зачтено) – выполнено 75-89% заданий предложенного теста, в заданиях открытого типа дан полный ответ на поставленный вопрос; однако были допущены неточности в определении понятий, терминов и др.

Удовлетворительно (зачтено) – выполнено 60-74% заданий предложенного теста, в заданиях открытого типа дан неполный ответ на поставленный вопрос, в ответе не присутствуют доказательные примеры, текст со

стилистическими и орфографическими ошибками.

Неудовлетворительно (не зачтено) – выполнено менее 60% заданий предложенного теста, на поставленные вопросы ответ отсутствует или неполный, допущены существенные ошибки в теоретическом материале (терминах, понятиях).

- при сдаче зачета и/или экзамена

Отлично (зачтено) – обучающимся дан полный, в логической последовательности развернутый ответ на поставленный вопрос, где он продемонстрировал знания предмета в полном объеме учебной программы, достаточно глубоко осмысливает дисциплину, самостоятельно, и исчерпывающе отвечает на дополнительные вопросы, приводит собственные примеры по проблематике поставленного вопроса, решил предложенные практические задания без ошибок.

Хорошо (зачтено) – обучающимся дан развернутый ответ на поставленный вопрос, обучающийся демонстрирует знания, приобретенные на лекционных и практических занятиях, а также полученные посредством изучения обязательных учебных материалов по курсу, дает аргументированные ответы, приводит примеры, в ответе присутствует свободное владение монологической речью, логичность и последовательность ответа. При этом могут допускаться неточности в ответе. Решены предложенные практические задания с небольшими неточностями.

Удовлетворительно (зачтено) – обучающимся дан ответ, свидетельствующий в основном о знании процессов изучаемой дисциплины, отличающийся недостаточной глубиной и полнотой раскрытия темы, знанием основных вопросов теории, слабо сформированными навыками анализа явлений, процессов, недостаточным умением давать аргументированные ответы и приводить примеры, недостаточно свободным владением монологической речью, логичностью и последовательностью ответа. Допускается несколько ошибок в содержании ответа и решении практических заданий.

Неудовлетворительно (не зачтено) – обучающимся дан ответ, который содержит ряд серьезных неточностей, обнаруживающий незнание процессов изучаемой предметной области, отличающийся неглубоким раскрытием темы, незнанием основных вопросов теории, несформированными навыками анализа явлений, процессов, неумением давать аргументированные ответы, слабым владением монологической речью, отсутствием логичности и последовательности. Выводы поверхностны. Решение практических заданий не выполнено. Обучающийся не способен ответить на вопросы даже при дополнительных наводящих вопросах преподавателя.

ложения

5.2. Темы письменных работ для проведения текущего контроля (эссе, рефераты, курсовые работы и др.)

1. Анализ финансовых рисков предприятия (на примере)
2. Инвестиционный проект как фактор повышения инвестиционной активности предприятия (на примере)
3. Финансовый анализ инвестиционного проекта (на примере)
4. Финансовый анализ эффективности инвестиционных проектов организации и выбор наилучшего (на примере)
5. Оценка общих инвестиционных затрат на реализацию проекта (на примере)
6. Динамические методы оценки инвестиций (на примере).
7. Анализ долгосрочных инвестиций в условиях инфляции (на примере).
8. Анализ рисков проекта (на примере).
9. Анализ проектных рисков на основе вероятностных оценок (на примере).
10. Особенности анализа финансового состояния предприятия, реализующего долгосрочные инвестиции (на примере).
11. Аудит инвестиционных проектов (на примере).
12. Система бюджетного финансирования проектов (на примере).
13. Инвестиционный налоговый кредит (на примере).
14. Инвестиционный анализ в бизнес-планировании (на примере).
15. Инвестиционный анализ в процессе бюджетирования инвестиционной деятельности (на примере).
16. Анализ инвестиционной привлекательности предприятия (на примере)
17. Анализ составляющих инвестиционной привлекательности предприятия. (на примере)
18. Методы оценки инвестиционного проекта (на примере туристического объекта)
19. Оценка финансовых активов (на примере)
20. Бюджетирование как основа инвестиционного проекта предприятия.

5.3. Фонд оценочных средств для проведения промежуточной аттестации

Процедура проведения:

- по результатам работы в семестре и итогам текущей аттестации – итоговая оценка за промежуточную аттестацию складывается по результатам выполнения всех практических заданий в течение семестра;
- выполнение тестовых заданий при недостаточном объеме выполненных заданий в течение семестра
- устный зачет и экзамен по дисциплине (теоретический вопрос и практическое задание).

Приложения

Приложение 1.  [ФОС ИА Экономика 1.doc](#)

6. Учебно-методическое и информационное обеспечение дисциплины

6.1. Рекомендуемая литература

6.1.1. Основная литература

	Авторы	Заглавие	Издательство, год	Эл. адрес
Л1.1	Николаева И.П.	Инвестиции: основная	Дашков и К, 2017	https://e.lanbook.com/reader/book/93417/#1

6.1.2. Дополнительная литература

	Авторы	Заглавие	Издательство, год	Эл. адрес
Л2.1	И. В. Матяш	Инвестиционный анализ: учеб. пособие	Барнаул: Изд-во АлтГУ, 2012	

6.2. Перечень ресурсов информационно-телекоммуникационной сети "Интернет"

	Название	Эл. адрес
Э1	1) Основной образовательный портал: http://economicus.ru	
Э2	2) Основной бизнес-портал: http://AUP.ru	
Э3	3) Госкомстат России: http://gks.ru	
Э4	4) Министерство финансов: http://minfin.ru	
Э5	5) Министерства по налогам и сборам: http://nalog.ru	
Э6	6) Минэкономразвития http://economy.gov.ru	
Э7	7) «Росбизнесконсалтинг»: http://rbc.ru	
Э8	8) http://www.ebrd.com/pages/homepage.shtm – ЕБРР, инвестиции в проекты развития,	
Э9	9) http://www.finam.ru/ - анализ инвестиционных рынков,	
Э10	10) http://www.gifa.ru/ - гильдия инвестиционных аналитиков,	
Э11	11) http://www.aciia.org/pages/home.asp - The Association of Certified International Investment Analysts®, АСИА.,	

Э12	12) http://www.ft.com/home/europe - информация финансовых рынков,	
Э13	13) http://www.finmarket.ru/ - информация финансовых рынков,	
Э14	14) http://www.k2kapital.com/ - информация финансовых рынков.	
Э15	Источники Интернет:	
Э16	www.idealibrary.com	
Э17	www.papers.ssrn.com	
Э18	http://mpa.repec.org/	
Э19	http://nephist.wordpress.com/	
Э20	www.nber.org/papers	
Э21	www.worldbank.org/research	
Э22	www.damodaran.com	
Э23	www.real-options.com	
Э24	www.cirano.qc.ca/corporategovernance	
Э25	http://elibrary.ru/defaultx.asp	
Э26	http://minfin.ru	
Э27	инвестиционный анализ	https://portal.edu.asu.ru/course/view.php?id=4431

6.3. Перечень программного обеспечения

Microsoft Windows
Microsoft Office
7-Zip
AcrobatReader
Microsoft Office 2010 (Office 2010 Professional, № 4065231 от 08.12.2010), (бессрочно);
Microsoft Windows 7 (Windows 7 Professional, № 61834699 от 22.04.2013), (бессрочно);
Chrome (<http://www.chromium.org/chromium-os/licenses>), (бессрочно); 7-Zip (<http://www.7-zip.org/license.txt>), (бессрочно);
AcrobatReader
(http://www.images.adobe.com/content/dam/Adobe/en/legal/servicetou/Acrobat_com_Additional_TOU-en_US-20140618_1200.pdf), (бессрочно);
ASTRA LINUX SPECIAL EDITION (<https://astralinux.ru/products/astra-linux-special-edition/>), (бессрочно);
LibreOffice (<https://ru.libreoffice.org/>), (бессрочно);
Веб-браузер Chromium (<https://www.chromium.org/Home/>), (бессрочно);
Антивирус Касперский (<https://www.kaspersky.ru/>), (до 23 июня 2024);
Архиватор Ark (<https://apps.kde.org/ark/>), (бессрочно);
Okular (<https://okular.kde.org/ru/download/>), (бессрочно);
Редактор изображений Gimp (<https://www.gimp.org/>), (бессрочно)

6.4. Перечень информационных справочных систем

Информационная справочная система:
СПС КонсультантПлюс (инсталлированный ресурс АлтГУ или <http://www.consultant.ru/>).
Профессиональные базы данных:

1. Электронная база данных «Scopus» (<http://www.scopus.com>);
2. Электронная библиотечная система Алтайского государственного университета (<http://elibrary.asu.ru/>);
3. Научная электронная библиотека elibrary (<http://elibrary.ru>)

7. Материально-техническое обеспечение дисциплины

Аудитория	Назначение	Оборудование
Учебная аудитория	для проведения занятий лекционного типа, занятий семинарского типа (лабораторных и(или) практических), групповых и индивидуальных консультаций, текущего контроля и промежуточной аттестации, курсового проектирования (выполнения курсовых работ), проведения практик	Стандартное оборудование (учебная мебель для обучающихся, рабочее место преподавателя, доска)
Помещение для самостоятельной работы	помещение для самостоятельной работы обучающихся	Компьютеры, ноутбуки с подключением к информационно-телекоммуникационной сети «Интернет», доступом в электронную информационно-образовательную среду АлтГУ

8. Методические указания для обучающихся по освоению дисциплины

Самостоятельная работа студентов предполагает изучение теоретического материала по актуальным вопросам дисциплины и практическое его применение в расчетах. Рекомендуется самостоятельное изучение законодательства РФ, доступной учебной и научной литературы.

Степень овладения знаниями и практическими навыками определяется в процессе текущего контроля промежуточной аттестации.

С целью текущего контроля знаний проводится проверка выполнения практических работ, тестов, предусмотренных календарно-тематическим планом, а также устный опрос студентов преподавателем.

С целью промежуточной аттестации проводится зачет. К зачету допускаются студенты успешно выполнившие практические задания и тесты.

МИНОБРНАУКИ РОССИИ

федеральное государственное бюджетное образовательное учреждение высшего образования
«Алтайский государственный университет»

Иновации в туризме рабочая программа дисциплины

Закреплена за кафедрой	Кафедра рекреационной географии, сервиса, туризма и гостеприимства
Направление подготовки	43.03.02. Туризм
Профиль	Технологии и организация внутреннего и международного туризма
Форма обучения	Заочная
Общая трудоемкость	3 ЗЕТ
Учебный план	z43_03_02_T-2020

Часов по учебному плану	108	Виды контроля по курсам
в том числе:		диф. зачеты: 2
аудиторные занятия	10	
самостоятельная работа	94	
контроль	4	

Распределение часов по курсам

Курс	2		Итого	
	УП	РПД	УП	РПД
Лекции	4	4	4	4
Практические	6	6	6	6
Сам. работа	94	94	94	94
Часы на контроль	4	4	4	4
Итого	108	108	108	108

Программу составил(и):
к.ф.н., доцент, Метелев А.В.

Рецензент(ы):
к.г.н., доцент, Козырева Ю.С.

Рабочая программа дисциплины
Инновации в туризме

разработана в соответствии с ФГОС:
Федеральный государственный образовательный стандарт высшего образования - бакалавриат по направлению подготовки 43.03.02 Туризм (приказ Минобрнауки России от 08.06.2017 г. № 516)

составлена на основании учебного плана:
43.03.02 Туризм
утвержденного учёным советом вуза от 30.06.2020 протокол № 6.

Рабочая программа одобрена на заседании кафедры
Кафедра рекреационной географии, сервиса, туризма и гостеприимства

Протокол от 08.06.2023 г. № 6
Срок действия программы: 2023-2027 уч. г.

Заведующий кафедрой
к.п.н., доцент Биттер Наталья Викторовна

Визирование РПД для исполнения в очередном учебном году

Рабочая программа пересмотрена, обсуждена и одобрена для
исполнения в 2023-2024 учебном году на заседании кафедры

Кафедра рекреационной географии, сервиса, туризма и гостеприимства

Протокол от 08.06.2023 г. № 6
Заведующий кафедрой *к.п.н., доцент Биттер Наталья Викторовна*

1. Цели освоения дисциплины

1.1.	<p>Цель дисциплины «Инновации в туризме» является овладение теорией и практикой познание методологических основ и практическое овладение приемами в организации и управлении инновациями на предприятиях в СКСиТ.</p> <p>Задачи дисциплины:</p> <ul style="list-style-type: none">- ознакомить студентов с такими понятиями и определениями, как: Инновация», «Инновационная деятельность», «Инновационное предприятие», «Инновационный проект», «Интеллектуальные ресурсы», «Инновационный цикл», «Венчурное финансирование»,- сформировать у студентов стройную систему представлений о разработке и внедрении инноваций на предприятии СКСиТ;- добиться глубокого понимания студентами природы и сущности отношений управления инновациями, определяющих экономическую и организационную эффективность деятельности фирмы;- обучить студентов базовым навыкам организации и управления инновационной деятельностью: выбор наиболее эффективной формы организации инновационной деятельности, планирование инновационной деятельности, обоснование управленческих решений в организации и управлении инновационной деятельностью;- обучить студентов базовым навыкам управления персоналом, вовлеченным в инновационную деятельность: планирование, стимулирование персонала, разрешение конфликтов в инновационной деятельности в целях дальнейшего совершенствования.
------	---

2. Место дисциплины в структуре ООП

Цикл (раздел) ООП: **Б1.В.1**

3. Компетенции обучающегося, формируемые в результате освоения дисциплины

ПК-2	Способен разрабатывать и реализовывать проекты, направленные на развитие туристской организации
ПК-2.1	Знает методы и технологии проектирования деятельности туристского предприятия
ПК-2.2	Умеет проводить сравнительный анализ и маркетинг существующих предложений туроператоров
ПК-2.3	Умеет разрабатывать предложения по изменению составляющих туристского продукта с учетом индивидуальных и специальных требований туриста или осуществляет поиск туристских продуктов, наиболее отвечающих требованиям туристов
ПК-2.4	Умеет определять оптимальные способы оценки эффективности, планирования по различным направлениям проекта
ПК-2.5	Владеет навыками расчета качественных и количественных показателей, характеризующих эффективность реализуемого проекта

В результате освоения дисциплины обучающийся должен

3.1.	Знать:
3.1.1.	Знает методы и технологии проектирования деятельности туристского предприятия.
3.2.	Уметь:
3.2.1.	Умеет проводить сравнительный анализ и маркетинг существующих предложений туроператоров.
3.3.	Иметь навыки и (или) опыт деятельности (владеть):
3.3.1.	Владеет навыками расчета качественных и количественных показателей, характеризующих

эффективность реализуемого проекта.

4. Структура и содержание дисциплины

Код занятия	Наименование разделов и тем	Вид занятия	Курс	Часов	Компетенции	Литература
Раздел 1. Теоретические, методологические и методические основы инновационных процессов и деятельности. Основные механизмы инновационной экономики						
1.1.	Понятие «инновация» и содержание инновационных процессов. Инноватика как область знаний.	Лекции	2	2	ПК-2.1	Л1.1, Л1.2, Л1.3, Л1.4, Л2.1, Л2.2, Л2.3
1.2.	Экономический смысл и механизмы инновационной деятельности. Классификация инноваций	Практические	2	2	ПК-2.1, ПК-2.2, ПК-2.3, ПК-2.4, ПК-2.5	Л1.1, Л1.2, Л1.3, Л1.4, Л2.1, Л2.2, Л2.3
1.3.	Понятие «инновация» и содержание инновационных процессов. Инноватика как область знаний. Инновации в контексте развития общества. Экономический смысл и механизмы инновационной деятельности. Классификация инноваций	Сам. работа	2	8	ПК-2.1, ПК-2.2, ПК-2.3, ПК-2.4, ПК-2.5	Л1.1, Л1.2, Л1.3, Л1.4, Л2.1, Л2.2, Л2.3
1.4.	Технологии и развитие цивилизации. Инновационная экосистема и экономика.	Лекции	2	2	ПК-2.1	Л1.1, Л1.2, Л1.3, Л1.4, Л2.1, Л2.2, Л2.3
1.5.	Механизмы взаимодействия бизнеса, науки и общества. Малое и среднее предпринимательство в контексте инновационной экосистемы	Практические	2	2	ПК-2.1, ПК-2.2, ПК-2.3, ПК-2.4, ПК-2.5	Л1.1, Л1.2, Л1.3, Л1.4, Л2.1, Л2.2, Л2.3
1.6.	Технологии и развитие цивилизации. Инновационная экосистема и экономика. Механизмы взаимодействия бизнеса, науки и общества. Малое и среднее предпринимательство в контексте инновационной экосистемы	Сам. работа	2	8	ПК-2.1, ПК-2.2, ПК-2.3, ПК-2.4, ПК-2.5	Л1.1, Л1.2, Л1.3, Л1.4, Л2.1, Л2.2, Л2.3
1.7.	Концепции инновационных процессов в зарубежной и отечественной науке	Сам. работа	2	4	ПК-2.1, ПК-2.2, ПК-2.3, ПК-2.4, ПК-2.5	Л1.1, Л1.2, Л1.3, Л1.4, Л2.1, Л2.2, Л2.3
1.8.	Инновационная деятельность: управление и инфраструктура. Национальные инновационные системы (НИС)	Сам. работа	2	4	ПК-2.1, ПК-2.2, ПК-2.3, ПК-2.4, ПК-2.5	Л1.1, Л1.2, Л1.3, Л1.4, Л2.1, Л2.2, Л2.3

Код занятия	Наименование разделов и тем	Вид занятия	Курс	Часов	Компетенции	Литература
1.9.	Организационные формы реализации инноваций	Сам. работа	2	2	ПК-2.1, ПК-2.2, ПК-2.3, ПК-2.4, ПК-2.5	Л1.1, Л1.2, Л1.3, Л1.4, Л2.1, Л2.2, Л2.3
1.10.	Маркетинг нового товара	Сам. работа	2	4	ПК-2.1, ПК-2.2, ПК-2.3, ПК-2.4, ПК-2.5	Л1.1, Л1.2, Л1.3, Л1.4, Л2.1, Л2.2, Л2.3
Раздел 2. Инновационная деятельность в сфере сервиса и туризма						
2.1.	Специфика инновационных технологий в сфере сервиса и туризма	Сам. работа	2	2	ПК-2.1, ПК-2.2, ПК-2.3, ПК-2.4, ПК-2.5	Л1.1, Л1.2, Л1.3, Л1.4, Л2.1, Л2.2, Л2.3
2.2.	Инновационная деятельность в сфере сервиса и туризма: управление и инфраструктура	Сам. работа	2	2	ПК-2.1, ПК-2.2, ПК-2.3, ПК-2.4, ПК-2.5	Л1.1, Л1.2, Л1.3, Л1.4, Л2.1, Л2.2, Л2.3
Раздел 3. Современное состояние и основные направления инновационного развития сферы услуг в России и в зарубежных странах						
3.1.	Инновационный кластер как модель развития сферы услуг	Сам. работа	2	2	ПК-2.1, ПК-2.2, ПК-2.3, ПК-2.4, ПК-2.5	Л1.1, Л1.2, Л1.3, Л1.4, Л2.1, Л2.2, Л2.3
3.2.	Внедрение информационных технологий в сферу услуг	Сам. работа	2	2	ПК-2.1, ПК-2.2, ПК-2.3, ПК-2.4, ПК-2.5	Л1.1, Л1.2, Л1.3, Л1.4, Л2.1, Л2.2, Л2.3
Раздел 4. Инновационные подходы к проектированию и развитию туристско-рекреационных зон						
4.1.	Теоретические и методологические основы проектирования туристско-рекреационных зон	Сам. работа	2	4	ПК-2.1, ПК-2.2, ПК-2.3, ПК-2.4, ПК-2.5	Л1.1, Л1.2, Л1.3, Л1.4, Л2.1, Л2.2, Л2.3
4.2.	Факторы инновационного проектирования и инновационные аспекты в организации проектов туристско-рекреационных зон	Сам. работа	2	4	ПК-2.1, ПК-2.2, ПК-2.3, ПК-2.4, ПК-2.5	Л1.1, Л1.2, Л1.3, Л1.4, Л2.1, Л2.2, Л2.3
4.3.	Управление инновационным проектом туристско-рекреационной зоны	Сам. работа	2	4	ПК-2.1, ПК-2.2, ПК-2.3, ПК-2.4, ПК-2.5	Л1.1, Л1.2, Л1.3, Л1.4, Л2.1, Л2.2, Л2.3
4.4.	Российская региональная практика проектирования и развития туристско-рекреационных зон	Сам. работа	2	4	ПК-2.1, ПК-2.2, ПК-2.3, ПК-2.4, ПК-2.5	Л1.1, Л1.2, Л1.3, Л1.4, Л2.1, Л2.2, Л2.3
Раздел 5. Применение инновационных технологий и управление инновационными проектами на предприятиях сервиса и туризма						
5.1.	Инновационная деятельность	Сам. работа	2	4	ПК-2.1, ПК-	Л1.1, Л1.2,

Код занятия	Наименование разделов и тем	Вид занятия	Курс	Часов	Компетенции	Литература
	на уровне предприятий сферы сервиса и туризма				2.2, ПК-2.3, ПК-2.4, ПК-2.5	Л1.3, Л1.4, Л2.1, Л2.2, Л2.3
5.2.	Инновационный менеджмент и управление жизненным циклом туристического продукта	Сам. работа	2	4	ПК-2.1, ПК-2.2, ПК-2.3, ПК-2.4, ПК-2.5	Л1.1, Л1.2, Л1.3, Л1.4, Л2.1, Л2.2, Л2.3
5.3.	Инновационные проекты предприятий сферы сервиса и туризма	Сам. работа	2	4	ПК-2.1, ПК-2.2, ПК-2.3, ПК-2.4, ПК-2.5	Л1.1, Л1.2, Л1.3, Л1.4, Л2.1, Л2.2, Л2.3
Раздел 6. Применение инновационных технологий в организации обслуживания клиентов на экскурсионных и активных туристских маршрутах (на примере Алтайского края и Республики Алтай)						
6.1.	Инновации в организации экскурсионного и музейного дела (на примере Алтайского края и Республики Алтай)	Сам. работа	2	4	ПК-2.1, ПК-2.2, ПК-2.3, ПК-2.4, ПК-2.5	Л1.1, Л1.2, Л1.3, Л1.4, Л2.1, Л2.2, Л2.3
6.2.	Инновации в организации обслуживания клиентов на активных туристских маршрутах (на примере Республики Алтай)	Сам. работа	2	4	ПК-2.1, ПК-2.2, ПК-2.3, ПК-2.4, ПК-2.5	Л1.1, Л1.2, Л1.3, Л1.4, Л2.1, Л2.2, Л2.3
6.3.	Применение инновационных технологий в организации питания на активных туристских маршрутах (на примере Республики Алтай)	Сам. работа	2	4	ПК-2.1, ПК-2.2, ПК-2.3, ПК-2.4, ПК-2.5	Л1.1, Л1.2, Л1.3, Л1.4, Л2.1, Л2.2, Л2.3
6.4.	Применение инновационных технологий при оказании сервисных услуг на активных маршрутах в Республике Алтай	Сам. работа	2	4	ПК-2.1, ПК-2.2, ПК-2.3, ПК-2.4, ПК-2.5	Л1.1, Л1.2, Л1.3, Л1.4, Л2.1, Л2.2, Л2.3
6.5.	Применение инновационных информационных технологий в маршрутизации и навигации на экскурсионных и активных маршрутах	Практические	2	2	ПК-2.1, ПК-2.2, ПК-2.3, ПК-2.4, ПК-2.5	Л1.1, Л1.2, Л1.3, Л1.4, Л2.1, Л2.2, Л2.3
6.6.	Применение инновационных информационных технологий в маршрутизации и навигации на экскурсионных и активных маршрутах	Сам. работа	2	12	ПК-2.1, ПК-2.2, ПК-2.3, ПК-2.4, ПК-2.5	Л1.1, Л1.2, Л1.3, Л1.4, Л2.1, Л2.2, Л2.3

5. Фонд оценочных средств

5.1. Контрольные вопросы и задания для проведения текущего контроля и промежуточной аттестации по итогам освоения дисциплины

Оценочные материалы для текущего контроля по разделам и темам дисциплины (зачет) в полном объеме размещены в онлайн-курсе на образовательном портале "Цифровой университет АлтГУ" - <https://portal.edu.asu.ru/course/view.php?id=8476>

ОЦЕНКА СФОРМИРОВАННОСТИ КОМПЕТЕНЦИИ

ПК-2: Способен разрабатывать и реализовывать проекты, направленные на развитие туристской организации

ПРИМЕРЫ ЗАДАНИЙ ЗАКРЫТОГО ТИПА

Вопрос 1

Понятие «инновация» в научный оборот и повседневную речь начало входить

- + в начале XX века
- в начале XXI века
- в начале XIX века
- в конце XIX века
- в конце XX века

Вопрос 2

Экономисты, в отличие от представителей других наук, чаще всего рассматривают эволюцию технологии только с момента появления промышленности, то есть с

- + конца XVIII в.
- конца XIX в.
- конца XVII в.
- начала XVIII в.
- начала XIX в.

Вопрос 3

Согласно утверждению Хотяшевой О. М., инновационная система страны состоит из четырех основных подсистем (макроблоков) – это, в том числе:

- + государство
- + научная сфера
- + предпринимательская среда
- + механизмы передачи знаний
- метаинституты
- рынок в широком смысле

Вопрос 4

Включая в понятие инновационного менеджмента, принципы, методы, средства, формы управления инновационным процессом, организациями, организационными структурами и всеми задействованными участниками, его рассматривают как:

- + науку
- искусство управления
- вид управленческой деятельности
- аппарат управления
- стратегию управления

Вопрос 5

Определяя инновационный менеджмент, как профессиональное использование социально-психологических методов и технологий для активизации творческого и интеллектуального потенциала сотрудников в инновационной деятельности, его рассматривают как:

- + искусство управления
- науку
- вид управленческой деятельности
- аппарат управления
- стратегию управления

Вопрос 6

Определяя инновационный менеджмент, как способность решать сложные проблемы и принимать нестандартные решения на основе выбора из существующих альтернатив в условиях риска, его рассматривают как:

- + вид управленческой деятельности
- науку
- искусство управления
- аппарат управления
- стратегию управления

Вопрос 7

Определяя инновационный менеджмент, как оптимальную организационную структуру управления инновационной деятельностью и процессами для реализации стратегических и тактических инновационных целей, его рассматривают как:

- + аппарат управления
- вид управленческой деятельности
- науку

- искусство управления
- стратегию управления

Вопрос 8

Функция инновационного менеджмента наиболее сложная для выполнения – это

- + прогнозирование качества и затрат
- планирование мероприятия
- организация сотрудников
- мотивация сотрудников
- учет времени и ресурсов

Вопрос 9

Функция инновационного менеджмента, включающая в себя определение целей и задач, методов, способов и средств для их решения, выработку заданий, - это

- + планирование
- прогнозирование
- организация
- мотивация
- учет и контроль

Вопрос 10

Функция инновационного менеджмента, под которой понимается деятельность, заключающаяся в целенаправленной активизации людей, работающих в инновационной организации - это

- + мотивация
- организация
- планирование
- прогнозирование
- стимулирование

Вопрос 11

Функция инновационного менеджмента, под которой понимается деятельность, направленная на увеличение заинтересованности сотрудников создавать инновационные продукты - это

- + стимулирование
- мотивация
- организация
- планирование
- прогнозирование

Вопрос 12

Функция инновационного менеджмента, под которой понимается деятельность, направленная на фиксацию ряд параметров (сроки, ресурсы, качество и т.п.) в отношении выполнения плана, программы, задач - это

- + учёт
- стимулирование
- организация
- планирование
- прогнозирование

Вопрос 13

Методы управления инновационным проектом, предусматривающие различные формы организационного воздействия на процессы проведения научных исследований, создания и освоения инновационных продуктов и технологий, называются

- + организационно-плановые
- экономические
- правовые
- социально-психологические
- технологические

Вопрос 14

Методы управления инновационным проектом, которые регулируют характер экономических отношений между отдельными участниками процесса создания и освоения инноваций, называются

- + экономические
- организационно-плановые
- правовые
- социально-психологические
- организационно-распорядительные

Вопрос 15

Методы управления инновационным проектом, которые основаны на привлечении к ответственности лиц, виновных в причинении инновационному предприятию и его работникам неправомерного вреда, называются

- + правовые
- экономические
- организационно-плановые
- социально-психологические
- организационно-распорядительные

Вопрос 16

Методы управления инновационным проектом, которые регулируют воздействие субъективных факторов на деятельность научных коллективов, называются

- + социально-психологические
- правовые
- экономические
- организационно-плановые
- организационно-распорядительные

КРИТЕРИИ ОЦЕНИВАНИЯ: Каждое задание оценивается 1 баллом. Оценивание КИМ теоретического характера в целом:

"зачтено" - верно выполнено более 50% заданий, "не зачтено" - верно выполнено 50% и менее 50% заданий;
"отлично" - верно выполнено 85-100% заданий, "хорошо" - верно выполнено 70-84% заданий,
"удовлетворительно" - верно выполнено 51-69% заданий, "неудовлетворительно" - верно выполнено 50% или менее 50% заданий.

ПРИМЕРЫ ЗАДАНИЙ ОТКРЫТОГО ТИПА

Вопрос 1

Нововведения, которые определяли фундаментальные изменения в определенной области деятельности, создавая базисную основу исторических эпох человеческого развития, американский ученый Саймон Смит Кузнец называл «_____ инновациями»

{эпохальными}

Вопрос 2

Форма постижения явлений объективной реальности в мысли, включающая в себя сознание цели и проекции дальнейшего познания и практического преобразования мира – это _____

{идея}

Вопрос 3

Принципиально новое техническое или технологическое решение, позволяющее значительно повысить технический уровень и качество продукции, усовершенствовать технологию, поднять эффективность и улучшить условия труда – это _____

{изобретение}

Вопрос 4

Установление неизвестных ранее закономерностей, свойств и явлений материального и духовного мира, вносящих коренные изменения в уровень их познания – это _____

{открытие}

Вопрос 5

Период времени между появлением новшества и воплощением его в нововведение (инновацию) называется инновационным _____

{лагом}

Вопрос 6

Новые или усовершенствованные технологии, виды продукции или услуг, а также организационно-технические решения производственного, административного или иного характера, реализуемые в практической деятельности или способствующие продвижению технологий, товарной продукции и услуг на рынок – это _____ (или нововведения)

{инновации}

Вопрос 7

Большинство авторов сходятся во мнении, что понятие «инновация» можно рассматривать как в статическом, так и _____ аспектах

{динамическом}

Вопрос 8

Основными признаками инновации являются: _____, востребованность, реализуемость, устойчивый полезный эффект

{новизна}

Вопрос 9

Целенаправленный процесс последовательного проведения работ по преобразованию оригинальных (инновационных) идей в продукцию и\или введения ее на рынок для коммерческого применения – это инновационная _____

{деятельность}

Вопрос 10

Совокупность этапов создания, освоения, распространения и использования инновации – это инновационный _____

{процесс}

Вопрос 11

Область знаний о сущности инновационной деятельности и инновационных процессов, их организации и управления, обеспечивающих трансформацию новых знаний в востребованные обществом новшества, как на коммерческой основе (коммерциализация результатов научно-технической и творческой деятельности), так и на некоммерческой базе (инновации в социальной сфере) – это _____

{инноватика}

Вопрос 12

Концептуальные основы инноваций, инновационной деятельности и инновационных процессов, проблемы закономерностей и синтеза инновационного развития сложных социально-экономических систем исследуются в _____ инноватике

{теоретической}

Вопрос 13

Вопросы планирования, организации и реализации инноваций и инновационной деятельности решаются в _____ инноватике

{прикладной}

Вопрос 14

Технологические уклады, деловые циклы, жизненные циклы продукции, технологий и товаров (продуктов или услуг),

инновационная деятельность, инновационные процессы – это _____ исследования инноватики

{Объект, объект}

Вопрос 15

Принципы, законы и закономерности инновационных процессов в социально-экономических системах, модели и методы описания, исследования, организации и управления инновационной деятельностью на макроуровне, мезоуровне и микроуровне, либо на «стыке» данных уровней – это _____ исследования инноватики

{предмет}

Вопрос 16

Совокупность знаний для производства товаров и услуг – это _____

{технологии}

Вопрос 17

Согласно мнению Архипова А.И. определенный тип производственных отношений со специфической системой хозяйствования и организацией деятельности субъектов – это _____

{уклад}

Вопрос 18

Взаимопроникновение, взаимосвязанное развитие знаний, формирование новых пограничных научных и прикладных дисциплин – это _____

{конвергенция}

Вопрос 19

Технологии управления материальными объектами на атомном и молекулярном уровне (приставка нано- означает размерность объектов - 10 в -9 степени – это _____

{нанотехнологии}

Вопрос 20

Область фундаментальной и прикладной науки и техники, изучающая возможности использования живых организмов для решения технологических задач, а также возможности создания живых организмов с необходимыми свойствами методами генной инженерии – это _____

{биотехнология}

Вопрос 22

Согласно определению Г.Г. Винберга, природный комплекс, образованный живыми организмами и средой их обитания (почва, водоем и т.п.), связанными между собой обменом веществ и энергии – это _____

{экосистема}

Вопрос 23

Согласно идее Дж. Ф. Мура, компании и формируемые ими сети поставщиков, рыночных посредников, потребителей и конкурентов – это _____ экосистема

{предпринимательская}

Вопрос 24

Функция инновационного менеджмента, связанная с обеспечением выполнения проекта, программ, планов, заданий, документов, реализующих управленческие решения – это _____

{контроль}

Вопрос 25

Национальная система управления инновациями, состоящая из множества элементов (подсистем), таких как: нормативно- правовая, финансово-экономическая, организационная, социальная и др. представляет собой _____ уровень управления инновационной деятельностью

{государственный}

Вопрос 26

Методы управления инновационной деятельностью, которые основаны на возможности оценить наиболее вероятный ход развития событий и возможные последствия принимаемых решений – это методы _____

{сценариев}

Вопрос 27

Метод управления инновационной деятельностью, который основан на одновременном активном участии двух и более человек в обсуждении, поиске и проработке различных идей, мыслей и предложений – это метод «_____ атаки»

{мозговой}

КРИТЕРИИ ОЦЕНИВАНИЯ ОТКРЫТЫХ ВОПРОСОВ

Каждое задание оценивается 1 баллом. Оценивание КИМ теоретического характера в целом:

"зачтено" - верно выполнено более 50% заданий, "не зачтено" - верно выполнено 50% и менее 50% заданий;

"отлично" - верно выполнено 85-100% заданий, "хорошо" - верно выполнено 70-84% заданий,

"удовлетворительно" - верно выполнено 51-69% заданий, "неудовлетворительно" - верно выполнено 50% ил

5.2. Темы письменных работ для проведения текущего контроля (эссе, рефераты, курсовые работы и др.)

ИТОГОВАЯ ПРАКТИЧЕСКАЯ РАБОТА - Проектирование туристских услуг (тур или экскурсия) на территории Алтайского края и/или Республики Алтай (проектный и производственный этапы)

ПРИМЕРНАЯ ТЕМАТИКА ИТОВЫХ ПРАКТИЧЕСКИХ РАБОТ:

1. Экскурсия в Каракольскую долину и озеро Ару-кем
2. Экскурсия в с. Манжерок, гора Синюха
3. Экскурсия на Каракольские озёра
4. Экскурсия на Камышлинский водопад
5. Экскурсия в с. Чемал, о. Патмос, Чемальская ГЭС
6. Экскурсия на Пазырыкские курганы
7. Экскурсия «Алтайский Марс» (долина Кызыл-Чин)
8. Экскурсия на Телецкое озеро, водопад Корбу, Каменный залив
9. Экскурсия по г. Горно-Алтайску. Горно-Алтайск современный
10. Экскурсия по Чуйскому тракту (часть экскурсии)
11. Экскурсия по г. Горно-Алтайску. Горно-Алтайск исторический
12. Экскурсия в с. Чемал, Долина горных духов, водопад Чеч-Кыш, Ороктойский мост
13. Экскурсия Петроглифы Калбак-Таш
14. Экскурсия в с. Чемал, Голубые озера, Деревня Мастеров Аскат (Стрела Сартакпая)
15. Экскурсия на Телецкое озеро и ущелье реки Ойрок, смотровая площадка на горе Тилан-Туу
16. Экскурсия в Чулушманскую долину
17. Экскурсия «Барнаул горнозаводской»
18. Экскурсия «Барнаул купеческий»
19. Экскурсия «Путешествие в Колыбель человечества», экскурсия по Солонешенскому району к Денисовой пещере
20. Экскурсия «Чарышское – Царский курган»
21. Экскурсия «Живая вода Белокурихи»
22. Экскурсия «Курорт будущего – Белокуриха горная»
23. Экскурсия «Путешествие в край целебных озер и вековых сосен»
24. Экскурсия «Путешествие в край целебных озер и вековых сосен»
25. Экскурсия по объектам сельского туризма
26. Экскурсия «Экскурсия по особой экономической зоне туристско-рекреационного типа «Бирюзовая Катунь»
27. Экскурсия «Путешествие на трижды алтайскую землю» по Алтайскому району
28. Экскурсия «Обзорная экскурсия в Горную Кольвань»
29. Экскурсия «Обзорная экскурсия по Бийску»
30. Экскурсия в пределах Алтайского края «Обзорная экскурсия по Чуйскому тракту»
31. Экскурсия «Экскурсия на родину М.С. Евдокимова»

32. Экскурсия «Экскурсия на родину В.С. Золотухина»
33. Экскурсия «Экскурсия на родину Р.И. Рождественского»
34. Экскурсия «Экскурсия на родину В.М. Шукшина»
35. Экскурсия «Полковниково – родина Г.С. Титова»

5.3. Фонд оценочных средств для проведения промежуточной аттестации

Устный зачет.

Промежуточная аттестация заключается в проведении в конце семестра зачета (для обучающихся, не получивших экзамен по результатам текущей успеваемости) по всему изученному курсу. Зачет проводится в устной форме по билетам. В билет входит 2 вопроса: 1 вопрос теоретического характера и 1 вопрос практико-ориентированного характера - ИТОГОВАЯ ПРАКТИЧЕСКАЯ РАБОТА - Проектирование туристских услуг (тур или экскурсия) на территории Алтайского края и/или Республики Алтай (проектный и производственный этапы). ПРИМЕЧАНИЕ: ПРИМЕРНАЯ ТЕМАТИКА ИТОВОВЫХ ПРАКТИЧЕСКИХ РАБОТ приведена в разделе 5.2

Конкретная содержательная тематика итоговой практической работы по курсу связана с индивидуальными научными и исследовательскими интересами студентов.

ВОПРОСЫ ТЕОРЕТИЧЕСКОГО ХАРАКТЕРА:

1. Понятие «инновация» и содержание инновационных процессов. Инноватика как область знаний.
2. Инновации в контексте развития общества. Экономический смысл и механизмы инновационной деятельности.
3. Классификация инноваций.
4. Технологии и развитие цивилизации.
5. Инновационная экосистема и экономика.
6. Механизмы взаимодействия бизнеса, науки и общества.
7. Малое и среднее предпринимательство в контексте инновационной экосистемы.
8. Концепции инновационных процессов в зарубежной науке.
9. Инновационная деятельность: управление и инфраструктура. Национальные инновационные системы (НИС).
10. Организационные формы реализации инноваций.
11. Маркетинг нового товара
12. Специфика инновационных технологий в сфере сервиса и туризма.
13. Инновационная экосистема и сфера сервиса и туризма.
14. Инновационная деятельность в сфере сервиса и туризма: управление и инфраструктура
15. Инновационный кластер как модель развития сферы услуг.
16. Внедрение информационных технологий в сферу услуг
17. Теоретические и методологические основы проектирования туристско-рекреационных зон.
18. Факторы инновационного проектирования и инновационные аспекты в организации проектов туристско-рекреационных зон.
19. Управление инновационным проектом туристско-рекреационной зоны.
20. Российская региональная практика проектирования и развития туристско-рекреационных зон
21. Инновационная деятельность на уровне предприятий сферы сервиса и туризма.
22. Инновационный менеджмент и управление жизненным циклом туристического продукта.
23. Инновационные проекты предприятий сферы сервиса и туризма
24. Инновации в организации экскурсионного и музейного дела (на примере Алтайского края и Республики Алтай).
25. Инновации в организации обслуживания клиентов на активных туристских маршрутах (на примере Республики Алтай).
26. Применение инновационных технологий в организации питания на активных туристских маршрутах (на примере Республики Алтай).
27. Применение инновационных технологий при оказании сервисных услуг на активных маршрутах в Республике Алтай.
28. Применение инновационных информационных технологий в маршрутизации и навигации на экскурсионных и активных маршрутах

6. Учебно-методическое и информационное обеспечение дисциплины

6.1. Рекомендуемая литература

6.1.1. Основная литература

	Авторы	Заглавие	Издательство, год	Эл. адрес
Л1.1	Скобкин, С. С.	Менеджмент в туризме: учебник и практикум для вузов	Юрайт, 2020	https://urait.ru/bcode/453849
Л1.2	Хотяшева, О. М.	Инновационный менеджмент: учебник и практикум для вузов	Юрайт, 2020	https://urait.ru/bcode/450087
Л1.3	Алексеева, М. Б.	Анализ инновационной деятельности : учебник и практикум для вузов	Юрайт, 2020	https://urait.ru/bcode/450657
Л1.4	Алексеев, А. А.	Инновационный менеджмент: учебник и практикум для вузов	Юрайт, 2020	https://urait.ru/bcode/450544

6.1.2. Дополнительная литература

	Авторы	Заглавие	Издательство, год	Эл. адрес
Л2.1	Тебекин, А. В.	Инновационный менеджмент: учебник для бакалавров	Юрайт, 2020	https://urait.ru/bcode/448053
Л2.2	Поляков, Н. А.	Управление инновационными проектами : учебник и практикум для вузов	Юрайт, 2020	https://urait.ru/bcode/450564
Л2.3	Мальцева, С. В.	Инновационный менеджмент: учебник для академического бакалавриата	Юрайт, 2019	https://urait.ru/bcode/425846

6.2. Перечень ресурсов информационно-телекоммуникационной сети "Интернет"

	Название	Эл. адрес
Э1	Курс в Moodle "Инновации в туризме"	https://portal.edu.asu.ru/course/view.php?id=8476

6.3. Перечень программного обеспечения

Microsoft Office 2010 (Office 2010 Professional, № 4065231 от 08.12.2010), (бессрочно);
Microsoft Windows 7 (Windows 7 Professional, № 61834699 от 22.04.2013), (бессрочно);
Chrome (<http://www.chromium.org/chromium-os/licenses>), (бессрочно);
7-Zip (<http://www.7-zip.org/license.txt>), (бессрочно);
AcrobatReader
(http://www.images.adobe.com/content/dam/Adobe/en/legal/servicetou/Acrobat_com_Additional_TOU-en_US-20140618_1200.pdf), (бессрочно);
ASTRA LINUX SPECIAL EDITION (<https://astralinux.ru/products/astra-linux-special-edition/>), (бессрочно);
LibreOffice (<https://ru.libreoffice.org/>), (бессрочно);
Веб-браузер Chromium (<https://www.chromium.org/Home/>), (бессрочно);
Антивирус Касперский (<https://www.kaspersky.ru/>), (до 23 июня 2024);
Архиватор Ark (<https://apps.kde.org/ark/>), (бессрочно);
Okular (<https://okular.kde.org/ru/download/>), (бессрочно);
Редактор изображений Gimp (<https://www.gimp.org/>), (бессрочно)
Microsoft Office 2010 (Office 2010 Professional, № 4065231 от 08.12.2010), (бессрочно);
Microsoft Windows 7 (Windows 7 Professional, № 61834699 от 22.04.2013), (бессрочно);
Chrome (<http://www.chromium.org/chromium-os/licenses>), (бессрочно); 7-Zip (<http://www.7-zip.org/license.txt>), (бессрочно);
AcrobatReader
(http://www.images.adobe.com/content/dam/Adobe/en/legal/servicetou/Acrobat_com_Additional_TOU-en_US-20140618_1200.pdf), (бессрочно);
ASTRA LINUX SPECIAL EDITION (<https://astralinux.ru/products/astra-linux-special-edition/>), (бессрочно);
LibreOffice (<https://ru.libreoffice.org/>), (бессрочно);

Веб-браузер Chromium (<https://www.chromium.org/Home/>), (бессрочно);
 Антивирус Касперский (<https://www.kaspersky.ru/>), (до 23 июня 2024);
 Архиватор Ark (<https://apps.kde.org/ark/>), (бессрочно);
 Okular (<https://okular.kde.org/ru/download/>), (бессрочно);
 Редактор изображений Gimp (<https://www.gimp.org/>), (бессрочно)

6.4. Перечень информационных справочных систем

1. <http://elibrary.ru/> – крупнейший российский информационный портал в области науки, технологии, медицины и образования, содержащий рефераты и полные тексты более 14 млн научных статей и публикаций.
2. <http://www.edu.ru/> – федеральный образовательный портал
3. Федеральная служба государственной статистики [Электронный ресурс]: URL: <http://www.gks.ru>.

7. Материально-техническое обеспечение дисциплины

Аудитория	Назначение	Оборудование
Учебная аудитория	для проведения занятий лекционного типа, занятий семинарского типа (лабораторных и(или) практических), групповых и индивидуальных консультаций, текущего контроля и промежуточной аттестации, курсового проектирования (выполнения курсовых работ), проведения практик	Стандартное оборудование (учебная мебель для обучающихся, рабочее место преподавателя, доска)

8. Методические указания для обучающихся по освоению дисциплины

Методические рекомендации студентам по изучению дисциплины «Инновации в туризме»

В процессе изучения данной дисциплины рекомендуется придерживаться следующей последовательности действий. На первом этапе в соответствии со структурой курса необходимо изучить базовые учебники, которые рекомендуются как основные источники литературы.

На втором – обозначить базовые понятия и определения (возможно составить конспект) из названия тем, привести разные точки зрения, вывести свое определение предпочтительное. Рекомендуется использовать дополнительную литературу из рекомендованного списка.

На следующем этапе необходимо обозначить практическую значимость данной темы. Для чего изучить статистические данные, конкретные примеры из региональной практики. Рекомендуется обращаться к официальной, оперативной информации: <http://www.Rosstat>, региональный официальный сайт государственной статистики.

В результате получения информации, освоения знаний студент должен сформировать свою точку зрения на данную тему, сформулировать одну проблему в нашей стране, свободно отвечать на вопросы на практических занятиях, участвовать в дискуссиях, уметь выделять главные проблемы, логически мыслить для их решения.

С целью лучшего усвоения материала по дисциплине «Инновации в туризме» используются комплект заданий, вопросов, тестов, письменных работ. В процессе изучения данной дисциплины студентам предлагается написать письменные работы: реферат, эссе, аналитическую работу.

Подготовка, написание и защита эссе по дисциплине «Инновации в туризме» на темы: «Роль и значение инновационной деятельности в СКСиТ в России: современное состояние, проблемы». «Роль, значение и проблемы СКСиТ в экономике страны, региона. «Состояние сферы СКСиТ и влияние ее на качество жизни населения (на примере Вашего города)».

Для написания эссе используются статьи из современных периодических изданий: «Менеджмент в России и за рубежом», «Статистика» и др. Привести мнения зарубежных и российских авторов по данной проблематике. По материалам эссе на практическом занятии проводится дискуссия.

Требования к написанию и оформлению письменных работ приведены в раздаточном материале (Практический кейс по дисциплине «Инновации туризме», который выдается студентам в электронном варианте на первой недели занятий).

В процессе изучения дисциплины «Инновации в туризме» подготовка студентов к семинарским занятиям организована с использованием научной и периодической литературы, ресурсов INTERNET.

На практическом занятии по дисциплине «Инновации в туризме» необходимо умение выступать с докладом, делать сообщения, умение включаться в беседу, дискуссию, отвечать на поставленные вопросы, решать предложенные преподавателем тесты, контрольные и проверочные работы.

Для углубления, расширения и детализирования полученных знаний студентам отводятся 54 часа на

самостоятельную работу. Самостоятельная работа предполагает более глубокое освоение учебной программы. Она формирует навыки исследовательской работы и ориентирует студентов на выработку умений применять теоретические навыки на практике.

Самостоятельную работу лучше всего планомерно осуществлять весь семестр, предусматривая при этом регулярное повторение пройденного материала. Это может быть конспектирование и работа с книгой, документами, первоисточниками; доработка и оформление записей по лекционному материалу; проработка материала по учебникам, учебным пособиям и другим источниками информации и др.

Самостоятельная работа студентов предполагает самостоятельную подготовку к занятиям (изучение лекционного материала, чтение рекомендуемой литературы, подготовка ответов на тестовые задания, решение задач, анализ деловых ситуаций, подготовка реферата (эссе) по основным проблемным вопросам изучаемой дисциплины), подготовку к контрольной работе.

Организация самостоятельной работы студентов по дисциплине «Инновации в туризме» включает комплект раздаточного материала по темам практических работ в электронном варианте, актуальные статьи по данной теме, проведение метода экспертных оценок с помощью опроса, обработку результатов, обобщение и систематизация данных. Поиск и обработка статистических данных из государственной статистики о показателях развития сферы услуг в мире, России, Алтайском крае.

В рамках самостоятельной работы по дисциплине «Инновации в туризме» также осуществляется подготовка рефератов, эссе, докладов и выполнение контрольных работ.

Организация самостоятельной работы студентов предполагает выполнение аналитической работы, которая является одной из форм творческой работы студентов.

Цель выполнения состоит в том, чтобы научить студентов связывать теорию с практикой, привить умение разрабатывать планы развития, рассчитывать различные показатели и строить на основе их анализа прогнозы, исследовать сложившуюся ситуацию и предлагать пути решения проблем, свободно ориентироваться в современной экономике, популярно излагать сложные вопросы. Элементы творчества являются обязательными при написании эссе и выполнению КР.

Самостоятельная работа студентов в части эссе, домашних заданий реализуется на соответствующих занятиях в виде докладов-презентаций продолжительностью 5-10 минут с последующим обсуждением – дискуссией и выставлением оценки по 100 бальной шкале. В дискуссионной форме проходит обсуждение докладов и презентаций. Вносятся необходимые коррективы и проводится подготовка к выступлениям на конференции или форуме и опубликованию научных статей. Стимулом для использования элементов научного поиска при изучении дисциплины является повышенный рейтинг при оценке отдельных видов СРС.

Для привлечения студентов к самостоятельной творческой деятельности используются следующие формы и методы:

- элементы творчества являются обязательными при написании реферата по дисциплины «Инновации в туризме»;
- авторы лучших расчетных заданий рекомендуются для участия в ежегодно проводимой кафедрой научно-практической конференции и конкурсе на лучшую студенческую научную работу.

Стимулом для использования элементов научного поиска при изучении дисциплины является повышенный рейтинг при оценке отдельных видов СРС.

МИНОБРНАУКИ РОССИИ

федеральное государственное бюджетное образовательное учреждение высшего образования
«Алтайский государственный университет»

Инновационное проектирование рабочая программа дисциплины

Закреплена за кафедрой	Кафедра рекреационной географии, сервиса, туризма и гостеприимства
Направление подготовки	43.03.02. Туризм
Профиль	Технологии и организация внутреннего и международного туризма
Форма обучения	Заочная
Общая трудоемкость	4 ЗЕТ
Учебный план	z43_03_02_T-2020

Часов по учебному плану	144	Виды контроля по курсам	
в том числе:		зачеты:	4
аудиторные занятия	12		
самостоятельная работа	128		
контроль	4		

Распределение часов по курсам

Курс	4		Итого	
	УП	РПД	УП	РПД
Лекции	4	4	4	4
Практические	8	8	8	8
Сам. работа	128	128	128	128
Часы на контроль	4	4	4	4
Итого	144	144	144	144

Программу составил(и):
к.т.н., доцент, Вайтанис М.А.

Рецензент(ы):
к.г.н., доцент, Козырева Ю.В.

Рабочая программа дисциплины
Инновационное проектирование

разработана в соответствии с ФГОС:
Федеральный государственный образовательный стандарт высшего образования - бакалавриат по направлению подготовки 43.03.02 Туризм (приказ Минобрнауки России от 08.06.2017 г. № 516)

составлена на основании учебного плана:
43.03.02 Туризм
утвержденного учёным советом вуза от 30.06.2020 протокол № 6.

Рабочая программа одобрена на заседании кафедры
Кафедра рекреационной географии, сервиса, туризма и гостеприимства

Протокол от 08.06.2023 г. № 6
Срок действия программы: 2023-2024 уч. г.

Заведующий кафедрой
к.п.н., доцент Биттер Н.В.

Визирование РПД для исполнения в очередном учебном году

Рабочая программа пересмотрена, обсуждена и одобрена для
исполнения в 2023-2024 учебном году на заседании кафедры

Кафедра рекреационной географии, сервиса, туризма и гостеприимства

Протокол от 08.06.2023 г. № 6
Заведующий кафедрой *к.п.н., доцент Биттер Н.В.*

1. Цели освоения дисциплины

1.1.	<p>Цель дисциплины «Инновационное проектирование» изучить вопросы, связанные с управлением инновационными проектами, профессиональными стандартами в области управления проектами, продемонстрировать специфику разработки бизнес-плана проекта с особым акцентом на маркетинговом, производственно-техническом и финансово-оценочном аспектах проектного анализа.</p> <p>При рассмотрении этапов управления реализацией проектов анализируются вопросы, связанные с его инициацией, планированием, организацией исполнения, а также контролем выполнения работ. Отдельно раскрывается тематика управления рисками. Анализируются различные способы и особенности финансового обеспечения реализации проектов</p>
------	---

2. Место дисциплины в структуре ООП

Цикл (раздел) ООП: **Б1.В.1**

3. Компетенции обучающегося, формируемые в результате освоения дисциплины

ПК-2	Способен разрабатывать и реализовывать проекты, направленные на развитие туристской организации
ПК-2.1	Знает методы и технологии проектирования деятельности туристского предприятия
ПК-2.2	Умеет проводить сравнительный анализ и маркетинг существующих предложений туроператоров
ПК-2.3	Умеет разрабатывать предложения по изменению составляющих туристского продукта с учетом индивидуальных и специальных требований туриста или осуществляет поиск туристских продуктов, наиболее отвечающих требованиям туристов
ПК-2.4	Умеет определять оптимальные способы оценки эффективности, планирования по различным направлениям проекта
ПК-2.5	Владеет навыками расчета качественных и количественных показателей, характеризующих эффективность реализуемого проекта

В результате освоения дисциплины обучающийся должен

3.1.	Знать:
3.1.1.	<p>Использует инновационные технологии при проектировании деятельности сервисного предприятия</p> <p>Способен использовать методы при проектировании процессов предоставления услуг на сервисном предприятии</p> <p>Знает основные законодательные и нормативно-правовые документы, основные этические ограничения, принятые в обществе, основные понятия, методы выработки принятия и обоснования решений задач в рамках поставленной цели, исходя из действующих правовых норм, имеющихся ресурсов и ограничений, методы выбора оптимального решения задач</p> <p>Знает концепции, принципы и методы построения эффективной работы в команде с учетом правовых и этических принципов и норм социального взаимодействия, существенные характеристики и типологию лидерства</p>
3.2.	Уметь:
3.2.1.	<p>Разрабатывает проекты в сервисной деятельности с применением инновационных технологий</p> <p>Разрабатывает и проектирует процессы предоставления услуг на сервисном предприятии</p> <p>Формулирует перечень взаимосвязанных задач, обеспечивающих достижение поставленной цели, в том числе с использованием сервисных возможностей, соответствующих информационных(справочных правовых) систем</p> <p>Участвует в обмене информацией, знаниями и опытом в интересах выполнения командного</p>

	задачи, презентуя профессиональные задачи
3.3.	Иметь навыки и (или) опыт деятельности (владеть):
3.3.1.	<p>Определяет ожидаемые результаты решения задач и разрабатывает различные виды планов по реализации проектов учетом действующих правовых норм, имеющихся ресурсов и ограничений, осуществлять поиск оптимальных способов решения поставленных задач, с учетом действующих правовых норм, имеющихся ресурсов и ограничений</p> <p>Проектирует решение задачи, выбирая оптимальный способ ее решения, оценивая вероятные риски и ограничения в выборе решения поставленных задач</p> <p>Владеет способами самодиагностики определения своего ролевого статуса в команде, приемами эффективного социального взаимодействия и способами их правовой и этической оценки, коммуникативными навыками</p>

4. Структура и содержание дисциплины

Код занятия	Наименование разделов и тем	Вид занятия	Курс	Часов	Компетенции	Литература
Раздел 1. Инновационное проектирование: менеджмент, основные этапы, риски, инвестирование						
1.1.	Инновационный проект и его роль в менеджменте инноваций	Лекции	4	1		Л2.3, Л1.1, Л2.1, Л2.2
1.2.	Инновационный проект и его роль в менеджменте инноваций	Практические	4	1		Л2.3, Л1.1, Л2.1, Л2.2
1.3.	Инвестиционное проектирование инноваций	Практические	4	1		Л2.3, Л1.1, Л2.1, Л2.2
1.4.	Инвестиционное проектирование инноваций	Сам. работа	4	20		Л2.3, Л1.1, Л2.1, Л2.2
1.5.	Основные этапы управления реализацией инновационного проекта	Лекции	4	1		Л2.3, Л1.1, Л2.1, Л2.2
1.6.	Основные этапы управления реализацией инновационного проекта	Практические	4	1		Л2.3, Л1.1, Л2.1, Л2.2
1.7.	Управление рисками и последовательностями инновационных проектов	Лекции	4	1		Л2.3, Л1.1, Л2.1, Л2.2
1.8.	Управление рисками и последовательностями инновационных проектов	Практические	4	1		Л2.3, Л1.1, Л2.1, Л2.2
1.9.	Управление рисками и последовательностями инновационных проектов	Сам. работа	4	20		Л2.3, Л1.1, Л2.1, Л2.2
1.10.	Финансовое обеспечение инновационных проектов	Лекции	4	1		Л2.3, Л1.1, Л2.1, Л2.2
1.11.	Финансовое обеспечение инновационных проектов	Практические	4	1		Л2.3, Л1.1, Л2.1, Л2.2
1.12.	Финансовое обеспечение инновационных проектов	Сам. работа	4	20		Л2.3, Л1.1, Л2.1, Л2.2
Раздел 2. Инновационный менеджмент и инновационное проектирование в туризме						

Код занятия	Наименование разделов и тем	Вид занятия	Курс	Часов	Компетенции	Литература
2.1.	Инновационный менеджмент и управление жизненным циклом туристического продукта	Сам. работа	4	2		Л2.3, Л1.1, Л2.1, Л2.2
2.2.	Инновационный менеджмент и управление жизненным циклом туристического продукта	Практические	4	1		Л2.3, Л1.1, Л2.1, Л2.2
2.3.	Управление проектом в туризме	Сам. работа	4	2		Л2.3, Л1.1, Л2.1, Л2.2
Раздел 3. Инновационное проектирование туристско-рекреационных зон						
3.1.	Принципы инновационного проектирования и оценка ресурсов территории в проектировании и развитии туристско-рекреационных зон	Сам. работа	4	10		Л2.3, Л1.1, Л2.1, Л2.2
3.2.	Принципы инновационного проектирования и оценка ресурсов территории в проектировании и развитии туристско-рекреационных зон	Практические	4	1		Л2.3, Л1.1, Л2.1, Л2.2
3.3.	Факторы и аспекты инновационного проектирования туристско-рекреационных зон	Практические	4	1		Л2.3, Л1.1, Л2.1, Л2.2
3.4.	Факторы и аспекты инновационного проектирования туристско-рекреационных зон	Сам. работа	4	30		Л2.3, Л1.1, Л2.1, Л2.2
3.5.	Управление инновационным проектом туристско-рекреационных зон	Сам. работа	4	24		Л2.3, Л1.1, Л2.1, Л2.2

5. Фонд оценочных средств

5.1. Контрольные вопросы и задания для проведения текущего контроля и промежуточной аттестации по итогам освоения дисциплины
<p>ОЦЕНКА СФОРМИРОВАННОСТИ КОМПЕТЕНЦИИ ПК-2 Способен разрабатывать и реализовывать проекты, направленные на развитие туристской организации</p> <p>Тест 1 1. Инновационный процесс и его структура. 2. Блоки генерирования нововведения их характеристика.</p> <p>Тест 2 1. Характеристика элементов инновационного процесса по И.Т. Балабанову. 2. Сконструируйте модель (схема, рисунок, таблица) инновационного процесса в туристической сфере.</p> <p>Тест 3 1. Механизмы алгоритмической схемы инновационного процесса. 2. Экономические основы инновационной деятельности.</p> <p>Тест 4 1. Методы поиска идеи инновации.</p>

2. Основы инвестиционной деятельности организации.

Тест 5

1. Государственное регулирование инновационной деятельности.
2. Сущность и содержание инновационного менеджмента.

Тест 6

1. Внебюджетные формы поддержки инновационной деятельности в России.
2. Организация инновационного менеджмента.

Тест 7

1. Апробация проекта, заключение о возможности применения инновации.
2. Зарубежный опыт государственного регулирования инновационной деятельности.

Тест 8

1. Изучение потребностей в изменении существующего положения дел.
2. Инновационная политика государства.

Тест 9

1. Унификация рабочих схем для обеспечения диффузного эффекта нововведения.
2. Методы и условия реализации инновационной политики государства.

Тест 10

1. Технологии управления инновационным процессом.
2. Принципы инновационного менеджмента.

Тест 11

1. Методы инновационного менеджмента.
2. Психологическая готовность к инновационной деятельности.
- 3.

Тест 12

1. Управленческая технология в инновационном процессе.
2. Основные предпосылки необходимости инноваций в сфере туристической работы.

Тест 13

1. Факторы, оказывающие влияние на ход инновационного процесса.
2. Охарактеризуйте роль государственного управления в активизации инновационной деятельности.

Тест 14

1. Общесистемные противоречия и факторы торможения нововведений в туристической сфере.
2. Разработайте и обоснуйте критерии оценки эффективности инновационной деятельности в туристической сфере.

Тест 15

1. Восприятие нового как проблема социально-психологических исследований.
2. Виды оценок эффективности инновационной деятельности.

КРИТЕРИИ ОЦЕНИВАНИЯ ОТКРЫТЫХ ВОПРОСОВ.

«Отлично» (зачтено): Ответ полный, развернутый. Вопрос точно и исчерпывающе передан, терминология сохранена, студент превосходно владеет основной и дополнительной литературой, ошибок нет.

«Хорошо» (зачтено): Ответ полный, хотя краток, терминологически правильный, нет существенных недочетов. Студент хорошо владеет пройденным программным материалом; владеет основной литературой, суждения правильны.

«Удовлетворительно» (зачтено): Ответ неполный. В терминологии имеются недостатки. Студент владеет программным материалом, но имеются недочеты. Суждения фрагментарны.

«Неудовлетворительно» (не зачтено): Не использована специальная терминология. Ответ в сущности неверен. Переданы лишь отдельные фрагменты соответствующего материала вопроса. Ответ не соответствует вопросу или вовсе не дан.

5.2. Темы письменных работ для проведения текущего контроля (эссе, рефераты, курсовые работы и др.)

5.3. Фонд оценочных средств для проведения промежуточной аттестации

ОЦЕНКА СФОРМИРОВАННОСТИ КОМПЕТЕНЦИИ ПК-2

Способен разрабатывать и реализовывать проекты, направленные на развитие туристской организации

Тест 1

1. Элементы инновационного проекта.
2. Виды эффективности инноваций в туристической сфере.

Тест 2

1. Дайте комплексную характеристику технологии разработки инновационного проекта. Может ли быть алгоритмизирована творческая деятельность? Обоснуйте свою точку зрения.
2. Система показателей эффективности инновационной деятельности.

Тест 3

1. Сущность и понятие инновационных проектов.
2. Принципы оценки инновационной деятельности.

Тест 4

1. Виды и содержание инновационных проектов.
2. Принципы анализа инновационного проекта.

Тест 5

1. Схема анализа инновационного проекта.
2. Проблемы проектного менеджмента.

Тест 6

1. Инновационная деятельность как объект инвестирования. Формы и источники финансирования инновационных проектов, исследований и разработок.
2. Сопротивление инновациям и методы его нейтрализации

Тест 7

1. Механизм венчурного финансирования.
2. Проблема выбора альтернативных проектов.

Тест 8

1. Сущность и специфика инновационного планирования.
2. Виды планов инновационного проекта.

Тест 9

1. Разработка плана, этапов и сроков работы по проекту.
2. Особенности управления проектом с технологической доминантой.

Тест 10

1. Роль, задачи и функции менеджера в управлении инновационным проектом.
2. Программно-целевые методы управления и реализации инновационных проектов.

Тест 11

1. Порядок организации и проведения государственной научно-технической экспертизы.
2. Завершение инновационного проекта.

Тест 12

1. Экспертиза инновационных проектов: понятие, принципы и технология проведения.
2. Управление риском

Тест 13

1. Классификация рисков инновационных проектов.
2. Формирование оптимального портфеля проектов.

Тест 14

1. Основные методы стимулирования инновационной активности.

2. Управление реализацией инновационного проекта.

Тест 15

1. Структура управления инновационными процессами.
2. Оценка экономической эффективности инновационного проекта.

Тест 16

1. Формирование портфеля инновационных проектов.
2. Требования к оформлению документов, представляемых на экспертизу инновационных проектов.

Тест 17

1. Методы снижения и диверсификация рисков.
2. Методы оценки рисков инновационных проектов.

Тест 18

1. Повышенный риск инновационной деятельности: причины
2. Фазы жизненного цикла инновационного проекта.

Тест 19

1. Типичная структура инновационного проекта.
2. Этапы прединвестиционной и инвестиционной фаз жизненного цикла инновационного проекта

Тест 20

1. Жизненный цикл проекта и продукта.
2. Организационный инструментарий управления проектом

КРИТЕРИИ ОЦЕНИВАНИЯ ОТКРЫТЫХ ВОПРОСОВ.

«Отлично» (зачтено): Ответ полный, развернутый. Вопрос точно и исчерпывающе передан, терминология сохранена, студент превосходно владеет основной и дополнительной литературой, ошибок нет.

«Хорошо» (зачтено): Ответ полный, хотя краток, терминологически правильный, нет существенных недочетов. Студент хорошо владеет пройденным программным материалом; владеет основной литературой, суждения правильны.

«Удовлетворительно» (зачтено): Ответ неполный. В терминологии имеются недостатки. Студент владеет программным материалом, но имеются недочеты. Суждения фрагментарны.

«Неудовлетворительно» (не зачтено): Не использована специальная терминология. Ответ в сущности неверен. Переданы лишь отдельные фрагменты соответствующего материала вопроса. Ответ не соответствует вопросу или вовсе не дан.

Приложения

Приложение 1.  [ФОС 43_03_02 Т-1-2020. Инновационное проектирование.docx](#)

6. Учебно-методическое и информационное обеспечение дисциплины

6.1. Рекомендуемая литература				
6.1.1. Основная литература				
	Авторы	Заглавие	Издательство, год	Эл. адрес
Л1.1	Поляков, Н. А.	Управление инновационными проектами: учебник и практикум для вузов	Юрайт, 2020	https://urait.ru/bcode/450564
6.1.2. Дополнительная литература				

	Авторы	Заглавие	Издательство, год	Эл. адрес
Л2.1	Спиридонова, Е. А.	Управление инновациями : учебник и практикум для вузов	Юрайт, 2020	https://urait.ru/bcode/455349
Л2.2	Баранчеев, В. П.	Управление инновациями: учебник для академического бакалавриата	Юрайт, 2019	https://urait.ru/bcode/445971
Л2.3	Скобкин, С.С.	Менеджмент в туризме : учебник и практикум для академического бакалавриата	М. : Издательство Юрайт, 2020	https://urait.ru/bcode/453849

6.2. Перечень ресурсов информационно-телекоммуникационной сети "Интернет"

	Название	Эл. адрес
Э1	Адашова, Т.А. и др. Инновации в туризме и гостиничном бизнесе / Т.А. Адашова, Л.Л. Духовная, Н.В. Косарева, В.В. Лапочкина, И.И. Холодцова. - Монография. – М.: Издательство «Перо», 2019. – 149 с.	https://www.elibrary.ru/item.asp?id=39247643
Э2	Инновационное проектирование	https://portal.edu.asu.ru/course/view.php?id=8741

6.3. Перечень программного обеспечения

Microsoft Office 2010 (Office 2010 Professional, № 4065231 от 08.12.2010), (бессрочно);
Microsoft Windows 7 (Windows 7 Professional, № 61834699 от 22.04.2013), (бессрочно);
Chrome (<http://www.chromium.org/chromium-os/licenses>), (бессрочно);
7-Zip (<http://www.7-zip.org/license.txt>), (бессрочно);
AcrobatReader
(http://www.images.adobe.com/content/dam/Adobe/en/legal/servicetou/Acrobat_com_Additional_TOU-en_US-20140618_1200.pdf), (бессрочно);
ASTRA LINUX SPECIAL EDITION (<https://astralinux.ru/products/astra-linux-special-edition/>), (бессрочно);
LibreOffice (<https://ru.libreoffice.org/>), (бессрочно);
Веб-браузер Chromium (<https://www.chromium.org/Home/>), (бессрочно);
Антивирус Касперский (<https://www.kaspersky.ru/>), (до 23 июня 2024);
Архиватор Ark (<https://apps.kde.org/ark/>), (бессрочно);
Okular (<https://okular.kde.org/ru/download/>), (бессрочно);
Редактор изображений Gimp (<https://www.gimp.org/>), (бессрочно)

Microsoft Office 2010 (Office 2010 Professional, № 4065231 от 08.12.2010), (бессрочно);
Microsoft Windows 7 (Windows 7 Professional, № 61834699 от 22.04.2013), (бессрочно);
Chrome (<http://www.chromium.org/chromium-os/licenses>), (бессрочно); 7-Zip (<http://www.7-zip.org/license.txt>), (бессрочно);
AcrobatReader
(http://www.images.adobe.com/content/dam/Adobe/en/legal/servicetou/Acrobat_com_Additional_TOU-en_US-20140618_1200.pdf), (бессрочно);
ASTRA LINUX SPECIAL EDITION (<https://astralinux.ru/products/astra-linux-special-edition/>), (бессрочно);
LibreOffice (<https://ru.libreoffice.org/>), (бессрочно);
Веб-браузер Chromium (<https://www.chromium.org/Home/>), (бессрочно);
Антивирус Касперский (<https://www.kaspersky.ru/>), (до 23 июня 2024);
Архиватор Ark (<https://apps.kde.org/ark/>), (бессрочно);
Okular (<https://okular.kde.org/ru/download/>), (бессрочно);
Редактор изображений Gimp (<https://www.gimp.org/>), (бессрочно)

6.4. Перечень информационных справочных систем

1. Ratanews [Электронный ресурс] : Ежедневная туристская газета. / Электрон. газета. – М. , 1998 – 2011. – Режим доступа к газете: <http://www.ratanews.ru> – Загл. с экрана.
2. Турбизнес[Электронный ресурс]: Ежемесячный туристский журнал/ Электрон.журнал. –М., 1998-2011. -

Режим доступа к журналу: <http://www.tourbus.ru> – Загл. с экрана.

3. Туризм: практика, проблемы, перспективы [Электронный ресурс] : Ежемесячный журнал/ Электрон. журнал – М., 1997-2011. Режим доступа к журналу: <http://www.tpnews.ru> - Загл. с экрана.

4. Поисковая система: <http://www.google.com/>

7. Материально-техническое обеспечение дисциплины

Аудитория	Назначение	Оборудование
406М	лаборатория "Научно-образовательный центр геоинформационных технологий" - учебная аудитория для проведения занятий семинарского типа (лабораторных и(или) практических); проведения групповых и индивидуальных консультаций, текущего контроля и промежуточной аттестации	Учебная мебель на 16 посадочных мест; рабочее место преподавателя; доска магнитно-маркерная – 1 шт.; компьютеры: ACPI x64-based PC, Intel (R) Core (TM) i5-3470, 3200 MHz, 3200 MHz – 15 ед.; интерактивная доска: Triumph MULTI TOUCH 78 – 1 ед.
Учебная аудитория	для проведения занятий лекционного типа, занятий семинарского типа (лабораторных и(или) практических), групповых и индивидуальных консультаций, текущего контроля и промежуточной аттестации, курсового проектирования (выполнения курсовых работ), проведения практик	Стандартное оборудование (учебная мебель для обучающихся, рабочее место преподавателя, доска)

8. Методические указания для обучающихся по освоению дисциплины

Методические рекомендации студентам по изучению дисциплины «Инновационное проектирование»

В процессе изучения данной дисциплины рекомендуется придерживаться следующей последовательности действий. На первом этапе в соответствии со структурой курса необходимо изучить базовые учебники, которые рекомендуются как основные источники литературы.

На втором – обозначить базовые понятия и определения (возможно составить конспект) из названия тем, привести разные точки зрения, вывести свое определение предпочтительное. Рекомендуется использовать дополнительную литературу из рекомендованного списка.

На следующем этапе необходимо обозначить практическую значимость данной темы. Для чего изучить статистические данные, конкретные примеры из региональной практики. Рекомендуется обращаться к официальной, оперативной информации: <http://www.Rosstat>, региональный официальный сайт государственной статистики.

В результате получения информации, освоения знаний студент должен сформировать свою точку зрения на данную тему, сформулировать одну проблему в нашей стране, свободно отвечать на вопросы на практических занятиях, участвовать в дискуссиях, уметь выделять главные проблемы, логически мыслить для их решения.

С целью лучшего усвоения материала по дисциплине «Инновационное проектирование» используются комплект заданий, вопросов, тестов, письменных работ. В процессе изучения данной дисциплины студентам предлагается написать письменные работы: реферат, эссе, аналитическую работу.

Подготовка, написание и защита эссе по дисциплине «Инновационное проектирование» на темы: «Роль и значение инновационной деятельности в СКСиТ в России: современное состояние, проблемы». «Роль, значение и проблемы СКСиТ в экономике страны, региона. «Состояние сферы СКСиТ и влияние ее на качество жизни населения (на примере Вашего города)».

Для написания эссе используются статьи из современных периодических изданий: «Менеджмент в России и за рубежом», «Статистика» и др. Привести мнения зарубежных и российских авторов по данной проблематике. По материалам эссе на практическом занятии проводится дискуссия.

Требования к написанию и оформлению письменных работ приведены в раздаточном материале (Практический кейс по дисциплине «Инновационное проектирование», который выдается студентам в электронном варианте на первой недели занятий).

В процессе изучения дисциплины «Инновационное проектирование» подготовка студентов к семинарским занятиям организована с использованием научной и периодической литературы, ресурсов INTERNET.

На практическом занятии по дисциплине «Инновационное проектирование» необходимо умение выступать с докладом, делать сообщения, умение включаться в беседу, дискуссию, отвечать на поставленные вопросы,

решать предложенные преподавателем тесты, контрольные и проверочные работы.

Для углубления, расширения и детализирования полученных знаний студентам отводится 54 часа на самостоятельную работу. Самостоятельная работа предполагает более глубокое освоение учебной программы. Она формирует навыки исследовательской работы и ориентирует студентов на выработку умений применять теоретические навыки на практике.

Самостоятельную работу лучше всего планомерно осуществлять весь семестр, предусматривая при этом регулярное повторение пройденного материала. Это может быть конспектирование и работа с книгой, документами, первоисточниками; доработка и оформление записей по лекционному материалу; проработка материала по учебникам, учебным пособиям и другим источникам информации и др.

Самостоятельная работа студентов предполагает самостоятельную подготовку к занятиям (изучение лекционного материала, чтение рекомендуемой литературы, подготовка ответов на тестовые задания, решение задач, анализ деловых ситуаций, подготовка реферата (эссе) по основным проблемным вопросам изучаемой дисциплины), подготовку к контрольной работе.

Организация самостоятельной работы студентов по дисциплине «Инновационное проектирование»

включает комплект раздаточного материала по темам практических работ в электронном варианте, актуальные статьи по данной теме, проведение метода экспертных оценок с помощью опроса, обработку результатов, обобщение и систематизация данных. Поиск и обработка статистических данных из государственной статистики о показателях развития сферы услуг в мире, России, Алтайском крае.

В рамках самостоятельной работы по дисциплине «Инновационное проектирование» также осуществляется подготовка рефератов, эссе, докладов и выполнение контрольных работ.

Организация самостоятельной работы студентов предполагает выполнение аналитической работы, которая является одной из форм творческой работы студентов.

Цель выполнения состоит в том, чтобы научить студентов связывать теорию с практикой, привить умение разрабатывать планы развития, рассчитывать различные показатели и строить на основе их анализа прогнозы, исследовать сложившуюся ситуацию и предлагать пути решения проблем, свободно ориентироваться в современной экономике, популярно излагать сложные вопросы. Элементы творчества являются обязательными при написании эссе и выполнению КР.

Самостоятельная работа студентов в части эссе, домашних заданий реализуется на соответствующих занятиях в виде докладов-презентаций продолжительностью 5-10 минут с последующим обсуждением – дискуссией и выставлением оценки по 100 бальной шкале. В дискуссионной форме проходит обсуждение докладов и презентаций. Вносятся необходимые коррективы и проводится подготовка к выступлениям на конференции или форуме и опубликованию научных статей. Стимулом для использования элементов научного поиска при изучении дисциплины является повышенный рейтинг при оценке отдельных видов СРС.

Для привлечения студентов к самостоятельной творческой деятельности используются следующие формы и методы:

- элементы творчества являются обязательными при написании реферата по дисциплины «Инновационное проектирование»;
- авторы лучших расчетных заданий рекомендуются для участия в ежегодно проводимой кафедрой научно-практической конференции и конкурсе на лучшую студенческую научную работу.

Стимулом для использования элементов научного поиска при изучении дисциплины является повышенный рейтинг при оценке отдельных видов СРС.

МИНОБРНАУКИ РОССИИ

федеральное государственное бюджетное образовательное учреждение высшего образования

«Алтайский государственный университет»

Моделирование бизнес-процессов туристского предприятия

рабочая программа дисциплины

Закреплена за кафедрой	Кафедра рекреационной географии, сервиса, туризма и гостеприимства
Направление подготовки	43.03.02. Туризм
Профиль	Технологии и организация внутреннего и международного туризма
Форма обучения	Заочная
Общая трудоемкость	5 ЗЕТ
Учебный план	z43_03_02_T-2020

Часов по учебному плану	180	Виды контроля по курсам
в том числе:		экзамены: 4
аудиторные занятия	14	
самостоятельная работа	157	
контроль	9	

Распределение часов по курсам

Курс	4		Итого	
	УП	РПД	УП	РПД
Лекции	6	6	6	6
Практические	8	8	8	8
Сам. работа	157	157	157	157
Часы на контроль	9	9	9	9
Итого	180	180	180	180

Программу составил(и):
к.г.н., доцент, Пуричи В. В.

Рецензент(ы):
к.г.н., доцент, Козырева Ю.В.

Рабочая программа дисциплины
Моделирование бизнес-процессов туристского предприятия

разработана в соответствии с ФГОС:
Федеральный государственный образовательный стандарт высшего образования - бакалавриат по направлению подготовки 43.03.02 Туризм (приказ Минобрнауки России от 08.06.2017 г. № 516)

составлена на основании учебного плана:
43.03.02 Туризм
утвержденного учёным советом вуза от 30.06.2020 протокол № 6.

Рабочая программа одобрена на заседании кафедры
Кафедра рекреационной географии, сервиса, туризма и гостеприимства

Протокол от 07.06.2023 г. № 9
Срок действия программы: 2022-2023 уч. г.

Заведующий кафедрой
Редькин Александр Германович

Визирование РПД для исполнения в очередном учебном году

Рабочая программа пересмотрена, обсуждена и одобрена для
исполнения в 2023-2024 учебном году на заседании кафедры

Кафедра рекреационной географии, сервиса, туризма и гостеприимства

Протокол от 07.06.2023 г. № 9
Заведующий кафедрой *Редькин Александр Германович*

1. Цели освоения дисциплины

1.1.	Целью дисциплины «Моделирование бизнес-процессов туристского предприятия» является освоение теоретических основ моделирования бизнес-процессов, знакомство с методами анализа бизнес-процессов, а также получение знаний в области управления бизнес-процессами для повышения эффективности деятельности туристского предприятия. В рамках предмета изучаются как теоретические основы моделирования, так и практические приемы анализа и выделения бизнес-процессов, отображения их в виде модели, построенной с использованием современных информационных технологий. Использование моделей для анализа эффективности организации бизнес-процессов, поиска форм повышения эффективности протекания бизнес-процессов, управление координацией и логикой бизнес-процессов, для снижения их временной и ресурсной емкости с целью повышения эффективности деятельности и конкурентоспособности туристского предприятия (организации)
------	---

2. Место дисциплины в структуре ООП

Цикл (раздел) ООП: Б1.В.1

3. Компетенции обучающегося, формируемые в результате освоения дисциплины

ПК-5	Способен работать с информацией при осуществлении рыночных исследований с использованием современного программного обеспечения
ПК-5.1	Знает современные методы информационных технологий и аналитические методы, применяемые при проведении исследований туристских ресурсов и проектировании туристского продукта
ПК-5.2	Умеет организовывать поиск, сбор, первичную обработку и анализ информации, необходимой для формирования, продвижения и реализации туристского продукта, в том числе по туризму, географии, истории, архитектуре, религии, достопримечательностям различных стран
ПК-5.3	Способен планировать и организовывать маркетинговые исследования и анализировать результаты
ПК-5.4	Владеет навыками анализа конъюнктуры и тенденций развития рынка туристских продуктов и туристских услуг

В результате освоения дисциплины обучающийся должен

3.1.	Знать:
3.1.1.	Знает основы управления сервисного и разрешения проблемных ситуаций предприятия при организации обслуживания потребителей услуг рекреационного и санаторно-курортного комплекса Знает основные законодательные и нормативно-правовые документы, основные этические ограничения, принятые в обществе, основные понятия, методы выработки принятия и обоснования решений задач в рамках поставленной цели, исходя из действующих правовых норм, имеющихся ресурсов и ограничений, методы выбора оптимального решения задач Знает концепции, принципы и методы построения эффективной работы в команде с учетом правовых и этических принципов и норм социального взаимодействия, существенные характеристики и типологию лидерства Знает закономерности становления и развития личности; механизмы, принципы и закономерности процессов самоорганизации, самообразования и саморазвития; теорию тайм-менеджмента
3.2.	Уметь:
3.2.1.	Умеет осуществлять планирование текущей деятельности департаментов (служб, отделов) рекреационного и санаторно-курортного комплекса и разрешение проблемных ситуаций Формулирует перечень взаимосвязанных задач, обеспечивающих достижение поставленной цели, в том числе с использованием сервисных возможностей, соответствующих

	<p>информационных (справочных правовых) систем</p> <p>Участует в обмене информацией, знаниями и опытом в интересах выполнения командного задачи, презентуя профессиональные задачи</p> <p>Умеет определять свои ресурсы и их пределы (личностные, ситуативные, временные и др.) для успешного выполнения порученной работы, ставить цели и устанавливать приоритеты собственного профессионально-карьерного развития с учетом условий, средств, личностных возможностей и временной перспективы достижения; осуществлять самоанализ и рефлексию собственного жизненного и профессионального пути</p>
3.3.	Иметь навыки и (или) опыт деятельности (владеть):
3.3.1.	<p>Разрабатывает и применяет методы контроля и координации деятельности служб предприятий санаторно-курортного и рекреационного сервиса.</p> <p>Разрабатывает рекомендации по и разрешению проблемных ситуаций на предприятиях санаторно-курортного и рекреационного сервиса</p> <p>Определяет ожидаемые результаты решения задач и разрабатывает различные виды планов по реализации проектов учетом действующих правовых норм, имеющихся ресурсов и ограничений, осуществлять поиск оптимальных способов решения поставленных задач, с учетом действующих правовых норм, имеющихся ресурсов и ограничений.</p> <p>Владеет способами самодиагностики определения своего ролевого статуса в команде, приемами эффективного социального взаимодействия и способами их правовой и этической оценки, коммуникативными навыками</p> <p>Владеет методиками саморегуляции эмоционально- психологических состояний в различных условиях деятельности, приемами самооценки уровня развития своих индивидуально-психологических особенностей; технологиями проектирования профессионально-карьерного развития; способами планирования, организации, самоконтроля и самооценки деятельности</p>

4. Структура и содержание дисциплины

Код занятия	Наименование разделов и тем	Вид занятия	Курс	Часов	Компетенции	Литература
Раздел 1. Теоретические и методологические основы моделирования бизнес-процессов						
1.1.	Особенности моделирования бизнес-процессов туристского предприятия.	Практические	4	1		Л2.1, Л2.2, Л1.1, Л1.2, Л1.3
1.2.	Особенности моделирования бизнес-процессов туристского предприятия.	Лекции	4	6		Л2.1, Л1.1, Л1.2, Л1.3
1.3.	Подходы и стандарты к моделированию бизнес-процессов.	Практические	4	1		Л2.1, Л1.1, Л1.2, Л1.3
1.4.	Подходы и стандарты к моделированию бизнес-процессов.	Сам. работа	4	20		Л2.1, Л1.1, Л1.2, Л1.3
1.5.	Методологии моделирования бизнес-процессов.	Практические	4	1		Л2.1, Л1.1, Л1.2, Л1.3
1.6.	Методологии моделирования бизнес-процессов.	Сам. работа	4	20		Л2.1, Л1.1, Л1.2, Л1.3
Раздел 2. Технические инструменты моделирования бизнес-процессов						
2.1.	Моделирование бизнес-процессов в системе SADT	Практические	4	1		Л2.1, Л2.2, Л1.1, Л1.2,

Код занятия	Наименование разделов и тем	Вид занятия	Курс	Часов	Компетенции	Литература
	(IDEF)					Л1.3
2.2.	Моделирование бизнес процессов в системе SADT (IDEF)	Сам. работа	4	20		Л2.1, Л2.2, Л1.1, Л1.2, Л1.3
2.3.	Основы ARIS-моделирования и ПС ARIS	Практические	4	1		Л2.1, Л1.1, Л1.2, Л1.3
2.4.	Основы ARIS-моделирования и ПС ARIS	Сам. работа	4	20		Л2.1, Л1.1, Л1.2, Л1.3
2.5.	ABC-анализ. Стоимостной анализ в ARIS	Практические	4	1		Л2.1, Л1.1, Л1.2, Л1.3
2.6.	ABC-анализ. Стоимостной анализ в ARIS	Сам. работа	4	24		Л2.1, Л2.2, Л1.1, Л1.2, Л1.3
2.7.	Моделирование в BPMN 2.0	Практические	4	1		Л2.1, Л2.2, Л1.1, Л1.2, Л1.3
2.8.	Моделирование в BPMN 2.0	Сам. работа	4	28		Л2.1, Л2.2, Л1.1, Л1.2, Л1.3
Раздел 3. Управление моделированием бизнес-процессов						
3.1.	Контроллинг и мониторинг бизнес-процессов.	Практические	4	1		Л2.1, Л2.2, Л1.1, Л1.2, Л1.3
3.2.	Контроллинг и мониторинг бизнес-процессов.	Сам. работа	4	25		Л2.1, Л2.2, Л1.1, Л1.2, Л1.3

5. Фонд оценочных средств

5.1. Контрольные вопросы и задания для проведения текущего контроля и промежуточной аттестации по итогам освоения дисциплины
<p>Оценочные материалы для текущего контроля по разделам и темам дисциплины в полном объеме размещены в онлайн-курсе на образовательном портале "Цифровой университет АлтГУ" https://portal.edu.asu.ru/course/view.php?id=8997</p> <p>ПК-5: Способен работать с информацией при осуществлении рыночных исследований с использованием современного программного обеспечения</p> <p>ЗАДАНИЯ ЗАКРЫТОГО ТИПА</p> <p>1. Укажите базовые критерии эффективности проведенной оптимизации бизнес-процессов:</p> <ul style="list-style-type: none"> h) капиталоотдача i) результативность j) качество выполнения k) стоимость l) время реализации m) фрагментация n) трудоемкость <p>2. Какие типы связей существуют в рамках стандарта IDEF0?</p> <ul style="list-style-type: none"> h) внешний вход

- i) обратная связь по управлению
- j) внешний выход
- k) выход – механизм
- l) управление
- m) вход
- n) обратная связь по входу

3. ARIS – ‘это

- e) методология объективного моделирования
- f) методология структурного моделирования
- g) Графический редактор
- h) Программа для управления качеством

4. Каков основной недостаток функционального подхода?

- e) четкая иерархия оргструктуры
- f) не способствует «горизонтальной» коммуникации
- g) бизнес-процессов нет - только исполнение команд
- h) трудно создать проект по совершенствованию

5. Система управления по Тейлору

- e) ориентирована на инициативу и развитие персонала
- f) заложила основу для информационных систем
- g) воспринимает работника как ресурс для получения прибыли
- h) устарела и не используется современными организациями

6. Что такое процессный подход к управлению?

- d) назначение владельцев процессов
- e) взгляд на бизнес как систему взаимосвязанных процессов, управляемых для достижения целей
- f) система автоматизации процессов

7. Стандартное определение бизнес-процесса:

- d) набор повторяющихся функций
- e) совокупность взаимосвязанных и взаимодействующих видов деятельности, преобразующих входы в выходы
- f) набор функций, реализующих цели в рамках оргструктуры

8. Преимущества процессного подхода перед функциональным подходом

- e) более быстрое достижение результатов
- f) вектор управления - на заказчика, а не на начальника
- g) повышается прозрачность бизнеса
- h) есть ответственный за результат каждого процесса

9. В соответствии со стандартом организация - это:

- d) группа работников и необходимых средств с распределением ответственности, полномочий и взаимоотношений
- e) совокупность процессов и ресурсов для их выполнения
- f) система должностей и бизнес-ролей с четкими функциями

10. С точки зрения процессного подхода менеджмент - это:

- d) система управления предприятием, подсистемами которой являются принципы, методы, формы и приемы управления
- e) управления с обязательным использованием ИТ
- f) система управления иерархией подразделений

11. Непрерывная серия задач, выполняемых с целью создания выхода с целью удовлетворения запросов внутренних или внешних клиентов - это определение:

- e) процесса
- f) организации как системы
- g) функции
- h) операционной деятельности

12. Хорошая связь «начальник-подчиненный»:

- e) возможна только при функциональном управлении
- f) возможна только при процессном управлении
- g) невозможна при функциональном управлении
- h) возможна и при функциональном, и при процессном управлении

13. Функции работника выходят за рамки регламентированных трудовых обязанностей - это:

- e) нормальная ситуация
- f) экстренная ситуация
- g) причина срочных изменений
- h) не характерно для коммерческих организаций

14. В чем суть концепции процессного управления BPM (Business Process Management)?

- e) во внедрении инструментов для моделирования бизнес-процессов
- f) в соединении двух направлений - моделирования процессов и их автоматизации
- g) в автоматизированном документообороте
- h) в адаптации организации к условиям внешней среды

15. Что служит основой для описания деятельности?

- f) регламенты процессов
- g) мнения партнеров
- h) видение организации как системы
- i) видение организации как структуры
- j) наличие инструментария моделирования

16. Эмерджентность - это:

- f) наличие (возникновение) у какой-либо системы особых свойств, не присущих её элементам в отдельности
- g) синоним хаоса
- h) неуправляемость процессов
- i) возникновение непредвиденной ситуации
- j) состояние организации накануне распада ее структуры

17. Референтная модель:

- d) интегрированная в информационную систему блок-схема управления процессами
- e) рекомендуемые схемы организации деятельности организаций, разработанные для конкретных отраслей
- f) обязательная модель при описании процессов предприятия

18. Укажите количество фаз цикла Шухарта-Деминга

- ни одной
- f) две фазы
- g) три фазы
- h) четыре фазы
- i) шесть фаз
- j) любое количество

19. Как классифицируются процессы верхнего уровня?

- f) бизнес-процессы
- g) развития, управления, основные и вспомогательные
- h) производственные и управляющие
- i) стратегические
- j) руководящие

20. Референтная модель отражает:

- e) логику выполнения процессов
- f) логику взаимодействия подразделений
- g) структуру процессов верхнего уровня
- h) структуру основных процессов

21. Первичный вход процесса

- e) открывается первичными поставщиками процесса
- f) открывается вторичными поставщиками процесса
- g) открывается владельцем процесса
- h) открывается руководителем организации

22. Вторичные выходы процесса

- e) являются обязательными при выполнении любого процесса
- f) не являются целью процесса и не обязательны
- g) обязательны для потребителей процесса
- h) определяются входами процесса

23. Владелец процесса

- d) обязательно руководитель подразделения или организации
- e) лицо, имеющее полномочия и зону ответственности, а также распоряжающееся ресурсами процесса
- f) лицо, руководящее процессом только один раз

24. Противоречие между функциональными подразделениями и процессами организации состоит в том, что...

- e) управляющие воздействия направлены «по-горизонтали» (от поставщика к потребителю), а процессы направлены «по-вертикали» (от начальника к подчиненному)
- f) управляющие воздействия направлены «по-вертикали» (от начальника к подчиненному), а процессы направлены «по-горизонтали» (от поставщика к потребителю)
- g) управляющие воздействия направлены «по-горизонтали» (от потребителя к поставщику), а процессы направлены «по-вертикали» (от начальника к подчиненному)
- h) управляющие воздействия направлены «по-вертикали» (от начальника к подчиненному), а процессы направлены «по-горизонтали» (от потребителя к поставщику)

25. Под процессным подходом к управлению деятельностью организации понимается...

назначение владельцев процессов, определение поставщиков и потребителей всех процессов

- e) взгляд на деятельность организации как систему взаимосвязанных и взаимодополняющих процессов, которыми необходимо управлять для достижения целей
- f) оптимальное распределение полномочий и ответственности в процессах
- g) использование в организации матричной организационной структуры
- h) использование результатов моделирования предметных областей деятельности организации в процессе принятия решений

26. Понятие «бизнес-процесс» определяется, как ...

- g) набор повторяющихся функций, которые преобразуют исходный материал и/или информацию в конечный продукт (услугу)
- h) связанный набор повторяемых действий (функций), которые преобразуют исходный материал и/или информацию в конечный продукт (услугу) в соответствии с предварительно установленными правилами
- i) набор функций, которые совместно реализуют некую политическую цель предприятия, как правило, в рамках организационной структуры, описывающей функциональные роли и отношения
- j) одна или более связанных между собой процедур или операций (функций), которые совместно реализуют некую бизнес-задачу или политическую цель предприятия, как правило, в рамках организационной структуры, описывающей функциональные роли и отношения
- k) совокупность взаимосвязанных и взаимодействующих видов деятельности, преобразующих входы в выходы
- l) целевая организационная деятельность, направленная на поставку продукта внешнему потребителю при условии формирования добавочной стоимости

КРИТЕРИИ ОЦЕНИВАНИЯ ЗАКРЫТЫХ ВОПРОСОВ.

Каждое задание оценивается 1 баллом. Оценивание КИМ теоретического характера в целом:

- "зачтено" - верно выполнено более 50 % заданий;
- "не зачтено" - верно выполнено 50 % и менее 50% заданий.

ЗАДАНИЯ ОТКРЫТОГО ТИПА

1. Преимущества процессного подхода к управлению предприятием перед функциональным состоят в том, что ...

Ответ: обеспечивается более быстрое достижение результатов, повышается прозрачность бизнеса

2. BPM заключается в.....

Ответ: соединении двух направлений - моделирования процессов и их автоматизации

3. Эмерждентность заключается в

Ответ: появлении свойств, которые возникают, благодаря объединению элементов в единую систему

3. Вертикальное сжатие процесса заключается в

Ответ: предоставлении участнику процесса права на принятие решения

4. Количество основных процессов 13-процессной эталонной модели

Ответ: 7

5. Количество фаз цикла Шухарта-Деминга

Ответ: 4

6. Количество взглядов на организацию в «доме» методологии ARIS

Ответ: 5

7. Количество уровней описания (моделирования) деятельности от верхнего уровня процессов к их подгруппам и процедурам организации в методологии ARIS

Ответ: 3

8. Что представляет собой эталонная модель?

Ответ: средство описания бизнес-операций организации, независимо от организационной структуры, которая их выполняет.

9. Совокупность взаимосвязанных элементов и частей, функционирование которых направлено на получение конкретного результата, – это ___

Ответ: система.

10. Какой тип зависимых связей определяет сущность, связанную с несколькими родительскими сущностями, и содержит информацию о связях сущностей?

Ответ: ассоциативный

КРИТЕРИИ ОЦЕНИВАНИЯ ОТКРЫТЫХ ВОПРОСОВ.

"Зачтено"- ответ полный, развернутый. Вопрос точно и исчерпывающе передан, терминология сохранена, студент владеет основной и дополнительной литературой, ошибок нет.

"Не зачтено" - не использована специальная терминология. Ответ в сущности неверен или вовсе не дан.

5.2. Темы письменных работ для проведения текущего контроля (эссе, рефераты, курсовые работы и др.)

не предусмотрено

5.3. Фонд оценочных средств для проведения промежуточной аттестации

Промежуточная аттестация проводится в форме тестирования с помощью автоматизированной программы Moodle. Тест содержит 20 вопросов, отбираемых в случайном порядке из общей базы вопросов по курсу. На каждое тестовое задание отводится до 1 минуты. Тестовое задание может иметь один или более правильных ответов. В последнем случае после формулировки вопроса приводится количество позиций, которые нужно отметить для получения правильного ответа на вопрос. За каждый правильный ответ закрытого типа дается 1 балл. Для получения зачета по курсу необходимо ответить на 50% вопросов теста и более.

Пример оценочного средства:

1. Стандартное определение бизнес-процесса:

a) набор повторяющихся функций

b) совокупность взаимосвязанных и взаимодействующих видов деятельности, преобразующих входы в

выходы

с) набор функций, реализующих цели в рамках оргструктуры

2. Преимущества процессного подхода перед функциональным подходом

- a) более быстрое достижение результатов
- b) вектор управления - на заказчика, а не на начальника
- c) повышается прозрачность бизнеса
- d) есть ответственный за результат каждого процесса

3. В соответствии со стандартом организация - это:

- a) группа работников и необходимых средств с распределением ответственности, полномочий и взаимоотношений
- b) совокупность процессов и ресурсов для их выполнения
- c) система должностей и бизнес-ролей с четкими функциями

4. С точки зрения процессного подхода менеджмент - это:

- a) система управления предприятием, подсистемами которой являются принципы, методы, формы и приемы управления
- b) управления с обязательным использованием ИТ
- c) система управления иерархией подразделений

5. Непрерывная серия задач, выполняемых с целью создания выхода с целью удовлетворения запросов внутренних или внешних клиентов - это определение:

- a) процесса
- b) организации как системы
- c) функции
- d) операционной деятельности

Оценка "Зачтено" выставляется, если:

- студентом понимаются используемые при составлении тестового вопроса термины, их взаимосвязи и взаимообусловленность, правильно выполнено 85 -100 % заданий предложенного теста (повышенный уровень);

- студентом в основном понимаются используемые при составлении тестового вопроса термины, их взаимосвязи и взаимообусловленность, правильно выполнено 50-84 % заданий предложенного теста (базовый уровень).

Оценка "Не зачтено" выставляется, если студентом не понимаются используемые при составлении тестового вопроса термины, их взаимосвязи и взаимообусловленность. Правильно выполнено менее 50 % заданий предложенного теста (уровень не сформирован).

Приложения

Приложение 1.  [ФОС Моделирование бизнес-процессов \(бакалавры\).docx](#)

6. Учебно-методическое и информационное обеспечение дисциплины

6.1. Рекомендуемая литература

6.1.1. Основная литература

	Авторы	Заглавие	Издательство, год	Эл. адрес
Л1.1	Каменнова М. С., Крохин В. В., Машков И. В.	Моделирование бизнес-процессов: Учебник и практикум для вузов	Москва : Юрайт, 2021	https://urait.ru/bcode/469152 (дата обращения: 25.03.2021).
Л1.2	Долганова О. И., Виноградова Е. В., Лобанова А. М	Моделирование бизнес-процессов: Учебник и практикум для вузов	Москва : Юрайт, 2020	https://urait.ru/bcode/450550 (дата обращения: 25.03.2021).

Л1.3	Куприянов Ю. В., Кутлунин Е. А.	Модели и методы диагностики состояния бизнес-систем: Учебное пособие для вузов	Москва : Юрайт, 2021	https://urait.ru/bcode/473895 (дата обращения: 25.03.2021)
6.1.2. Дополнительная литература				
	Авторы	Заглавие	Издательство, год	Эл. адрес
Л2.1	Н. А. Левочкина	Менеджмент туризма: введение в дисциплину : учеб.-метод. пособие	Изд-во ОмГУ, 2012	
Л2.2	Астахова Н. И., Москвитин Г. И. ; Под общ. ред. Астаховой Н.И., Москвитина Г.И.	МЕНЕДЖМЕНТ. Учебник для прикладного бакалавриата:	М.:Издательство Юрайт, 2019	https://biblio-online.ru/book/622B0619-B3B9-4043-A6A1-349AE7F69D1B
6.2. Перечень ресурсов информационно-телекоммуникационной сети "Интернет"				
	Название		Эл. адрес	
Э1	Моделирование бизнес процессов туристского предприятия		https://portal.edu.asu.ru/course/view.php?id=6958	
6.3. Перечень программного обеспечения				
<p>Microsoft Windows;</p> <p>Microsoft Office Microsoft Excel 7-Zip Acrobat Reader Project Expert Альт-Инвест ARIS Bizagi Modeler Microsoft Office 2010 (Office 2010 Professional, № 4065231 от 08.12.2010), (бессрочно); Microsoft Windows 7 (Windows 7 Professional, № 61834699 от 22.04.2013), (бессрочно); Chrome (http://www.chromium.org/chromium-os/licenses), (бессрочно); 7-Zip (http://www.7-zip.org/license.txt), (бессрочно); AcrobatReader (http://www.images.adobe.com/content/dam/Adobe/en/legal/servicetou/Acrobat_com_Additional_TOU-en_US-20140618_1200.pdf), (бессрочно); ASTRA LINUX SPECIAL EDITION (https://astralinux.ru/products/astra-linux-special-edition/), (бессрочно); LibreOffice (https://ru.libreoffice.org/), (бессрочно); Веб-браузер Chromium (https://www.chromium.org/Home/), (бессрочно); Антивирус Касперский (https://www.kaspersky.ru/), (до 23 июня 2024); Архиватор Ark (https://apps.kde.org/ark/), (бессрочно); Okular (https://okular.kde.org/ru/download/), (бессрочно); Редактор изображений Gimp (https://www.gimp.org/), (бессрочно)</p>				
6.4. Перечень информационных справочных систем				
<p>Информационная справочная система: СПС КонсультантПлюс (инсталлированный ресурс АлтГУ или http://www.consultant.ru/). Профессиональные базы данных: 1. Электронная база данных «Scopus» (http://www.scopus.com/); 2. Электронная библиотечная система Алтайского государственного университета</p>				

(<http://elibrary.asu.ru/>);

3. Научная электронная библиотека elibrary (<http://elibrary.ru>)

7. Материально-техническое обеспечение дисциплины

Аудитория	Назначение	Оборудование
Учебная аудитория	для проведения занятий лекционного типа, занятий семинарского типа (лабораторных и(или) практических), групповых и индивидуальных консультаций, текущего контроля и промежуточной аттестации, курсового проектирования (выполнения курсовых работ), проведения практик	Стандартное оборудование (учебная мебель для обучающихся, рабочее место преподавателя, доска)

8. Методические указания для обучающихся по освоению дисциплины

Методические рекомендации при работе над конспектом лекций во время проведения лекции.

В ходе лекционных занятий вести конспектирование учебного материала. Обращать внимание на категории, формулировки, раскрывающие содержание тех или иных явлений и процессов, научные выводы и практические рекомендации, положительный опыт в ораторском искусстве. Желательно оставить в рабочих конспектах поля, на которых делать пометки из рекомендованной литературы, дополняющие материал прослушанной лекции, а также подчеркивающие особую важность тех или иных теоретических положений. Задавать преподавателю уточняющие вопросы с целью уяснения теоретических положений, разрешения спорных ситуаций.

В ходе подготовки к семинарам изучить основную литературу, ознакомиться с дополнительной литературой, новыми публикациями в периодических изданиях: журналах, газетах и т.д. При этом учесть рекомендации преподавателя и требования учебной программы. Дорабатывать свой конспект лекции, делая в нем соответствующие записи из литературы, рекомендованной преподавателем и предусмотренной учебной программой. Подготовить тезисы для выступлений по всем учебным вопросам, выносимым на семинар. Готовясь к докладу или реферативному сообщению, обращаться за методической помощью к преподавателю. Составить план-конспект своего выступления. Продумать примеры с целью обеспечения тесной связи изучаемой теории с реальной жизнью. Своевременное и качественное выполнение самостоятельной работы базируется на соблюдении настоящих рекомендаций и изучении рекомендованной литературы. Студент может дополнить список использованной литературы современными источниками, не представленными в списке рекомендованной литературы, и в дальнейшем использовать собственные подготовленные учебные материалы при написании курсовых и дипломных работ.

Методические рекомендации студентам по самостоятельной работе над изучаемым материалом и при подготовке к семинарским занятиям

Подготовка к семинарскому занятию включает 2 этапа:

1й – организационный;

2й - закрепление и углубление теоретических знаний.

На первом этапе студент планирует свою самостоятельную работу, которая включает:

- уяснение задания на самостоятельную работу;
- подбор рекомендованной литературы;
- составление плана работы, в котором определяются основные пункты предстоящей подготовки.

Составление плана дисциплинирует и повышает организованность в работе.

Второй этап включает непосредственную подготовку студента к занятию. Начинать надо с изучения рекомендованной литературы. Необходимо помнить, что на лекции обычно рассматривается не весь материал, а только его часть. Остальная его часть восполняется в процессе самостоятельной работы. В связи с этим работа с рекомендованной литературой обязательна. Особое внимание при этом необходимо обратить на содержание основных положений и выводов, объяснение явлений и фактов, уяснение практического приложения рассматриваемых теоретических вопросов. В процессе этой работы студент должен стремиться понять и запомнить основные положения рассматриваемого материала, примеры, поясняющие его, а также разобратся в иллюстративном материале.

Заканчивать подготовку следует составлением плана (конспекта) по изучаемому материалу (вопросу). Это позволяет составить концентрированное, сжатое представление по изучаемым

вопросам.

План – это схема прочитанного материала, краткий (или подробный) перечень вопросов, отражающих структуру и последовательность материала. Подробно составленный план вполне заменяет конспект.

Конспект – это систематизированное, логичное изложение материала источника. Различаются четыре типа конспектов:

- План-конспект – это развернутый детализированный план, в котором достаточно подробные записи приводятся по тем пунктам плана, которые нуждаются в пояснении.
- Текстуальный конспект – это воспроизведение наиболее важных положений и фактов источника.
- Свободный конспект – это четко и кратко сформулированные (изложенные) основные положения в результате глубокого осмысливания материала. В нем могут присутствовать выписки, цитаты, тезисы; часть материала может быть представлена планом.
- Тематический конспект – составляется на основе изучения ряда источников и дает более или менее исчерпывающий ответ по какой-то схеме (вопросу).

Методические рекомендации студентам по изучению рекомендованной литературы

Эти методические рекомендации раскрывают рекомендуемый режим и характер различных видов учебной работы (в том числе самостоятельной работы над рекомендованной литературой) с учетом специфики выбранной студентом очной формы.

Изучение дисциплины следует начинать с проработки настоящей рабочей программы, особое внимание, уделяя целям и задачам, структуре и содержанию курса.

Студентам рекомендуется получить в Библиотечно-информационном центре института учебную литературу по дисциплине, необходимую для эффективной работы на всех видах аудиторных занятий, а также для самостоятельной работы по изучению дисциплины.

Успешное освоение курса предполагает активное, творческое участие студента путем планомерной, повседневной работы.

Методические рекомендации по подготовке рефератов

Подготовка рефератов направлена на развитие и закрепление у студентов навыков самостоятельного глубокого, творческого и всестороннего анализа научной, методической и другой литературы по актуальным проблемам дисциплины; на выработку навыков и умений грамотно и убедительно излагать материал, четко формулировать теоретические обобщения, выводы и практические рекомендации.

Рефераты должны отвечать высоким квалификационным требованиям в отношении научности содержания и оформления.

Темы рефератов, как правило, посвящены рассмотрению одной проблемы. Объем реферата может быть от 12 до 15 страниц машинописного текста, отпечатанного через 1,5 интервала, а на компьютере через 1 интервал (список литературы и приложения в объем не входят).

Текстовая часть работы состоит из введения, основной части и заключения.

Во введении студент кратко обосновывает актуальность избранной темы реферата, раскрывает конкретные цели и задачи, которые он собирается решить в ходе своего небольшого исследования.

В основной части подробно раскрывается содержание вопроса (вопросов) темы.

В заключении кратко должны быть сформулированы полученные результаты исследования и даны выводы. Кроме того, заключение может включать предложения автора, в том числе и по дальнейшему изучению заинтересовавшей его проблемы.

Список литературы (источников и литературы) студент включает только те документы, которые он использовал при написании реферата.

В приложении (приложения) к реферату могут выноситься таблицы, графики, схемы и другие вспомогательные материалы, на которые имеются ссылки в тексте реферата.

Реферат должен быть выполнен за один месяц до начала экзаменационной сессии. Студенты, не представившие в установленный срок реферат, либо получившие оценку «неудовлетворительно», к сдаче экзамена не допускаются.

МИНОБРНАУКИ РОССИИ

федеральное государственное бюджетное образовательное учреждение высшего образования
«Алтайский государственный университет»

Проектирование туристско-рекреационный деятельности

рабочая программа дисциплины

Закреплена за кафедрой	Кафедра рекреационной географии, сервиса, туризма и гостеприимства
Направление подготовки	43.03.02. Туризм
Профиль	Технологии и организация внутреннего и международного туризма
Форма обучения	Заочная
Общая трудоемкость	5 ЗЕТ
Учебный план	z43_03_02_T-2020

Часов по учебному плану	180	Виды контроля по курсам
в том числе:		экзамены: 5
аудиторные занятия	18	
самостоятельная работа	153	
контроль	9	

Распределение часов по курсам

Курс	5		Итого	
	УП	РПД	УП	РПД
Лекции	6	6	6	6
Практические	12	12	12	12
Сам. работа	153	153	153	153
Часы на контроль	9	9	9	9
Итого	180	180	180	180

Программу составил(и):
к.г.н., Доцент, Пуричи В.В.

Рецензент(ы):
к.г.н., Доцент, Козырева Ю.С.

Рабочая программа дисциплины
Проектирование туристско-рекреационной деятельности

разработана в соответствии с ФГОС:
Федеральный государственный образовательный стандарт высшего образования - бакалавриат по направлению подготовки 43.03.02 Туризм (приказ Минобрнауки России от 08.06.2017 г. № 516)

составлена на основании учебного плана:
43.03.02 Туризм
утвержденного учёным советом вуза от 30.06.2020 протокол № 6.

Рабочая программа одобрена на заседании кафедры
Кафедра рекреационной географии, сервиса, туризма и гостеприимства

Протокол от 22.06.2021 г. № 10
Срок действия программы: 2021-2022 уч. г.

Заведующий кафедрой
к.г.н., доцент Редькин А.Г.

Визирование РПД для исполнения в очередном учебном году

Рабочая программа пересмотрена, обсуждена и одобрена для
исполнения в 2023-2024 учебном году на заседании кафедры

Кафедра рекреационной географии, сервиса, туризма и гостеприимства

Протокол от 22.06.2021 г. № 10
Заведующий кафедрой к.г.н., доцент Редькин А.Г.

1. Цели освоения дисциплины

1.1.	<p>Реализация основной профессиональной образовательной программы, предполагает командное выполнение проектов полного жизненного цикла.</p> <p>Задачи дисциплины</p> <ul style="list-style-type: none"> • Рассмотреть основы проектирования в туризме, принципы организации и реализации стратегий и программ для разных типов туристских продуктов, соответствующих запросам потребителей; • Сформировать навыки создание проектов бизнес-процессов в туризме, разработки бизнес-планов туристских предприятий и организаций различных по направлению деятельности и масштабам; • Рассмотреть принципы разработки проектов территориальных туристско-рекреационных систем, их формы, модели, принципы функционирования. • Раскрыть технологию диагностирования выявления различных типов проблемных ситуаций в туристской индустрии, разработки мер по их предупреждению и преодолению, планированию и осуществлению контроля за реализацией проекта. • Обеспечить обучающихся навыками анализа эффективности разрабатываемых и применяемых программ, способностью применения современных методов при решении конкретных проблем развития туристской индустрии в регионе.
------	---

2. Место дисциплины в структуре ООП

Цикл (раздел) ООП: **Б1.В.1**

3. Компетенции обучающегося, формируемые в результате освоения дисциплины

ПК-2	Способен разрабатывать и реализовывать проекты, направленные на развитие туристской организации
------	---

В результате освоения дисциплины обучающийся должен

3.1.	Знать:
3.1.1.	Знает методы и технологии проектирования деятельности туристского предприятия.
3.2.	Уметь:
3.2.1.	<p>Умеет проводить сравнительный анализ и маркетинг существующих предложений туроператоров.</p> <p>Умеет разрабатывать предложения по изменению составляющих туристского продукта с учетом индивидуальных и специальных требований туриста или осуществляет поиск туристских продуктов, наиболее отвечающих требованиям туристов</p> <p>Умеет определять оптимальные способы оценки эффективности, планирования по различным направлениям проекта</p>
3.3.	Иметь навыки и (или) опыт деятельности (владеть):
3.3.1.	Владеет навыками расчета качественных и количественных показателей, характеризующих эффективность реализуемого проекта.


4. Структура и содержание дисциплины

Код занятия	Наименование разделов и тем	Вид занятия	Курс	Часов	Компетенции	Литература
Раздел 1. Теоретические, методологические и методические основы проектирования туристско-рекреационной деятельности						

Код занятия	Наименование разделов и тем	Вид занятия	Курс	Часов	Компетенции	Литература
1.1.	Разработка туристско-рекреационного проекта	Практические	5	2	ПК-2	Л1.1, Л1.2, Л2.5, Л1.4, Л2.2, Л2.3, Л2.4
1.2.	Разработка туристско-рекреационного проекта	Сам. работа	5	30	ПК-2	Л1.1, Л1.2, Л2.5, Л1.4, Л2.2, Л2.3, Л2.4
1.3.	Сущность и методология туристско-рекреационного проектирования	Лекции	5	1	ПК-2	Л1.1, Л1.2, Л2.5, Л1.4, Л2.2, Л2.3, Л2.4
Раздел 2. Проектирование бизнес-продукта в туризме						
2.1.	Туристские бизнес-продукты, их виды и формы	Лекции	5	1	ПК-2	Л1.2, Л1.3, Л1.4, Л2.1, Л2.2, Л2.3, Л2.4
2.2.	Проектирование бизнес-продукта в туризме	Практические	5	2	ПК-2	Л1.2, Л1.3, Л1.4, Л2.1, Л2.2, Л2.3, Л2.4
2.3.	Создание проекта бизнес-продукта	Сам. работа	5	30	ПК-2	Л1.3, Л1.4, Л2.1, Л2.2, Л2.3, Л2.4
Раздел 3. Проектирование бизнес-процессов в туризме						
3.1.	Бизне-план. Виды, цели, принципы построения	Лекции	5	1	ПК-2	Л1.3, Л1.4, Л2.1, Л2.2, Л2.3, Л2.4
3.2.	Бизнес-планирование в туризме	Практические	5	2	ПК-2	Л1.3, Л1.4, Л2.1, Л2.2, Л2.3, Л2.4
3.3.	Создание бизнес-плана туристской организации	Сам. работа	5	30	ПК-2	Л1.3, Л1.4, Л2.1, Л2.2, Л2.3, Л2.4
Раздел 4. Проектирование территориальных туристско-рекреационных систем						
4.1.	Виды и формы туристско-рекреационных территориальных систем. Принципы их проектирования	Лекции	5	1	ПК-2	Л1.3, Л1.4, Л2.1, Л2.2, Л2.3, Л2.4
4.2.	Нормативно-правовые и организационные принципы проектирования территориальных туристско-рекреационных систем	Практические	5	4	ПК-2	Л1.3, Л1.4, Л2.1, Л2.2, Л2.3, Л2.4
4.3.	Проектирование территориальных туристско-рекреационных систем	Сам. работа	5	33	ПК-2	Л1.3, Л1.4, Л2.1, Л2.2, Л2.3, Л2.4

Код занятия	Наименование разделов и тем	Вид занятия	Курс	Часов	Компетенции	Литература
Раздел 5. Мониторинг и управление проектами в туризме						
5.1.	Управления туристско-рекреационным проектом	Лекции	5	2	ПК-2	Л1.1, Л1.2, Л2.5, Л1.4, Л2.2, Л2.3, Л2.4
5.2.	Туристско-рекреационное проектирование в системе региональной туристской политики	Практические	5	2	ПК-2	Л1.1, Л1.2, Л2.5, Л1.4, Л2.2, Л2.3, Л2.4
5.3.	Стратегии финансирования туристско-рекреационных проектов и программ	Сам. работа	5	30	ПК-2	Л1.1, Л1.2, Л2.5, Л1.4, Л2.2, Л2.3, Л2.4

5. Фонд оценочных средств

5.1. Контрольные вопросы и задания для проведения текущего контроля и промежуточной аттестации по итогам освоения дисциплины
Закреплено в приложении
5.2. Темы письменных работ для проведения текущего контроля (эссе, рефераты, курсовые работы и др.)
Закреплено в приложении
5.3. Фонд оценочных средств для проведения промежуточной аттестации
Закреплено в приложении
Приложения
Приложение 1.  ФОС Проектирование туристско-рекреационной деятельности.docx

6. Учебно-методическое и информационное обеспечение дисциплины

6.1. Рекомендуемая литература				
6.1.1. Основная литература				
	Авторы	Заглавие	Издательство, год	Эл. адрес
Л1.1	Аньшин, В.М.	Управление проектами: фундаментальный курс: учебник	Москва : Издательский дом Высшей школы экономики, 2013	http://biblioclub.ru/index.php?page=book&id=227270
Л1.2	Зуб А.Т.	Управление проектами : Учебник и практикум для академического бакалавриата	Издательство Юрайт, 2014	https://www.biblio-online.ru/book/upravlenie-proektami-380333
Л1.3	Зуб А.Т.	Управление проектами: учебник и практикум для академического бакалавриата	Юрайт, 2018	https://www.biblio-online.ru/viewer/2966A025-2AC5-4E36-BE06-456F3F9EC

				E3B#page/1
Л1.4	Джанджугазова, Елена Александровна	Туристско-рекреационное проектирование: Учебное пособие для вузов	Москва : Юрайт, 2020	URL: https://urait.ru/bcode/449239 (дата обращения: 25.03.2021).
6.1.2. Дополнительная литература				
	Авторы	Заглавие	Издательство, год	Эл. адрес
Л2.1	Николенко, Полина Григорьевна	Проектирование гостиничной деятельности: Учебник и практикум для вузов	Москва : Юрайт, 2021	URL: https://urait.ru/bcode/476098 (дата обращения: 25.03.2021).
Л2.2	Исаченко, Татьяна Евгеньевна	Рекреационное природопользование: Учебник для вузов	Москва : Юрайт,, 2021	URL: https://urait.ru/bcode/475763 (дата обращения: 25.03.2021).
Л2.3	Басалаева О. Г., Балабанов П. И.	Теория и методология проектирования: Учебное пособие для обучающихся по направлению подготовки 43.03.02 «Туризм»	Кемеровский государственный институт культуры, 2019	https://e.lanbook.com/book/156964
Л2.4	Холодилина Ю. Е.	Туристско-рекреационное проектирование: Учебное пособие для обучающихся по образовательной программе высшего образования по направлению подготовки 43.03.02 Туризм	Оренбургский государственный университет, 2018	https://e.lanbook.com/book/159869
Л2.5	Беликова И. П.	Организационное проектирование и управление проектами: Учебники и учебные пособия для ВУЗов	Ставропольский государственный аграрный университет, 2014	http://biblioclub.ru/index.php?page=book_red&id=438686
6.2. Перечень ресурсов информационно-телекоммуникационной сети "Интернет"				
	Название	Эл. адрес		
Э1	Новиков В.С. Организация туристской деятельности [Электронный ресурс] : учебник для студентов учреждений высшего профессионального образования, обучающихся по направлению "Туризм" / В. С. Новиков. - Москва: Издательский центр "Академия", 2013. - 334 с			
Э2	Курс в Moodle "Туристско-рекреационное проектирование"	https://portal.edu.asu.ru/course/view.php?id=3046		
6.3. Перечень программного обеспечения				
<p>В компьютерном классе должны быть установлены средства MS Office; Word, Excel Microsoft Windows 7-Zip AcrobatReader Microsoft Office 2010 (Office 2010 Professional, № 4065231 от 08.12.2010), (бессрочно); Microsoft Windows 7 (Windows 7 Professional, № 61834699 от 22.04.2013), (бессрочно);</p>				

Chrome (<http://www.chromium.org/chromium-os/licenses>), (бессрочно); 7-Zip (<http://www.7-zip.org/license.txt>), (бессрочно);
 AcrobatReader
 (http://www.images.adobe.com/content/dam/Adobe/en/legal/servicetou/Acrobat_com_Additional_TOU-en_US-20140618_1200.pdf), (бессрочно);
 ASTRA LINUX SPECIAL EDITION (<https://astralinux.ru/products/astra-linux-special-edition/>), (бессрочно);
 LibreOffice (<https://ru.libreoffice.org/>), (бессрочно);
 Веб-браузер Chromium (<https://www.chromium.org/Home/>), (бессрочно);
 Антивирус Касперский (<https://www.kaspersky.ru/>), (до 23 июня 2024);
 Архиватор Ark (<https://apps.kde.org/ark/>), (бессрочно);
 Okular (<https://okular.kde.org/ru/download/>), (бессрочно);
 Редактор изображений Gimp (<https://www.gimp.org/>), (бессрочно)

6.4. Перечень информационных справочных систем

1. Ratanews [Электронный ресурс] : Еженедельная туристская газета. / Электрон. газета. – М. , 1998 – 2011. – Режим доступа к газете: <http://www.ratanews.ru> – Загл. с экрана.
2. Турбизнес[Электронный ресурс]: Ежемесячный туристский журнал/ Электрон.журнал. –М., 1998-2011. - Режим доступа к журналу: <http://www.tourbus.ru> – Загл. с экрана.
3. Туризм: практика, проблемы, перспективы[Электронный ресурс] : Ежемесячный журнал/ Электрон. журнал – М., 1997-2011. Режим доступа к журналу: <http://www.tpnews.ru> - Загл. с экрана.
4. Поисковая система: <http://www.google.com/>
5. <http://elibrary.ru/> - крупнейший российский информационный портал в области науки, технологии, медицины и образования
6. [http:// edu.ru/](http://edu.ru/) - федеральный образовательный портал
7. <http://gsk.ru/> - Федеральная служба государственной статистики

7. Материально-техническое обеспечение дисциплины

Аудитория	Назначение	Оборудование
Учебная аудитория	для проведения занятий лекционного типа, занятий семинарского типа (лабораторных и(или) практических), групповых и индивидуальных консультаций, текущего контроля и промежуточной аттестации, курсового проектирования (выполнения курсовых работ), проведения практик	Стандартное оборудование (учебная мебель для обучающихся, рабочее место преподавателя, доска)
Помещение для самостоятельной работы	помещение для самостоятельной работы обучающихся	Компьютеры, ноутбуки с подключением к информационно-телекоммуникационной сети «Интернет», доступом в электронную информационно-образовательную среду АлтГУ

8. Методические указания для обучающихся по освоению дисциплины

Программа курса "Проектирование туристско-рекреационной деятельности" включает в себя работу по освоению теоретических основ проектной деятельности в сфере организации туристско-рекреационной деятельности - Раздел 1. В данной части необходимо, используя учебно-методическую литературу познакомиться и освоить понятия курса, характеристики процесса и явлений в сфере туризма по отношению к которым используются проектные инструменты. Понятие проекта, формы и методы проектирования.

Раздел 2 предполагает практикоориентированную работу по освоению навыков проектирования бизнес-продукта в туризме. Заканчивается эта работа созданием учебного проекта бизнес-продукта.

Раздел 3 предполагает изучение методов бизнес-планирования и применение их к сфере туризма. В практической части необходимо составить учебный бизнес-план

Раздел 4 - знакомство с основами проектирования пространственных туристско-рекреационных систем, условий их функционирования.

Раздел 5 представляет собой изучение теоретического материала по реализации проектов, их мониторингу,

управлению и завершению проектов.

В процессе изучения материала рекомендуется использовать как учебно-методический материал, так и информацию о реально существующих проектах. На семинарских занятиях создается возможность обмена опытом освоения инструментария проектирования, что обладает уникальными свойствами обогащения совокупного опыта.

В университете и за его пределами существует ряд институтов по поддержанию проектной деятельности в сфере малого и среднего бизнеса, которые предоставляют возможность для проверки качества выполняемых в учебном процессе работ, использование этих площадок повышает эффективность учебной деятельности и является условием подтверждения высокого уровня результативности в освоении программы курса.

МИНОБРНАУКИ РОССИИ

федеральное государственное бюджетное образовательное учреждение высшего образования
«Алтайский государственный университет»

Проектная деятельность рабочая программа дисциплины

Закреплена за кафедрой	Кафедра рекреационной географии, сервиса, туризма и гостеприимства
Направление подготовки	43.03.02. Туризм
Профиль	Технологии и организация внутреннего и международного туризма
Форма обучения	Заочная
Общая трудоемкость	3 ЗЕТ
Учебный план	z43_03_02_T-2020

Часов по учебному плану	108	Виды контроля по курсам
в том числе:		диф. зачеты: 1
аудиторные занятия	10	
самостоятельная работа	94	
контроль	4	

Распределение часов по курсам

Курс	1		Итого	
	УП	РПД	УП	РПД
Лекции	4	4	4	4
Практические	6	6	6	6
Сам. работа	94	94	94	94
Часы на контроль	4	4	4	4
Итого	108	108	108	108

Программу составил(и):
к.г.н., доцент, Пуричи В.В.

Рецензент(ы):
к.г.н., доцент, Козырева Ю.В.

Рабочая программа дисциплины
Проектная деятельность

разработана в соответствии с ФГОС:
Федеральный государственный образовательный стандарт высшего образования - бакалавриат по направлению подготовки 43.03.02 Туризм (приказ Минобрнауки России от 08.06.2017 г. № 516)

составлена на основании учебного плана:
43.03.02 Туризм
утвержденного учёным советом вуза от 30.06.2020 протокол № 6.

Рабочая программа одобрена на заседании кафедры
Кафедра рекреационной географии, сервиса, туризма и гостеприимства

Протокол от 22.06.2021 г. № 10
Срок действия программы: 2021-2022 уч. г.

Заведующий кафедрой
к.г.н., доцент Редькин А.Г.

Визирование РПД для исполнения в очередном учебном году

Рабочая программа пересмотрена, обсуждена и одобрена для
исполнения в 2023-2024 учебном году на заседании кафедры

Кафедра рекреационной географии, сервиса, туризма и гостеприимства

Протокол от 22.06.2021 г. № 10
Заведующий кафедрой *к.г.н., доцент Редькин А.Г.*

1. Цели освоения дисциплины

1.1.	<p>Основной целью изучения дисциплины «Проектная деятельность» является знакомство обучающихся с теоретическими основами проектной деятельности, принципов ее организации, применения приемов и инструментов проектирования в организации сервисной деятельности в социально-культурном сервисе и туризме.</p> <p>Практической стороной изучения дисциплины выступает процесс формирования навыков проектной деятельности, знакомство с методикой проектирования, методов разработки, сопровождения, мониторинга и управления проектами.</p> <p>В конечном итоге предполагается формирование представлений о способах применения проектных подходов в управленческой деятельности на уровне разработки бизнес-продуктов, управления бизнес-процессов, анализа деятельности и разработки методов оптимизации в функционировании сложных территориальных туристско-рекреационных систем.</p>
------	--

2. Место дисциплины в структуре ООП

Цикл (раздел) ООП: **Б1.В.1**

3. Компетенции обучающегося, формируемые в результате освоения дисциплины

ПК-2	Способен разрабатывать и реализовывать проекты, направленные на развитие туристской организации
------	---

В результате освоения дисциплины обучающийся должен

3.1.	Знать:
3.1.1.	Знает методы и технологии проектирования деятельности туристского предприятия.
3.2.	Уметь:
3.2.1.	<p>Умеет проводить сравнительный анализ и маркетинг существующих предложений туроператоров.</p> <p>Умеет разрабатывать предложения по изменению составляющих туристского продукта с учетом индивидуальных и специальных требований туриста или осуществляет поиск туристских продуктов, наиболее отвечающих требованиям туристов</p> <p>Умеет определять оптимальные способы оценки эффективности, планирования по различным направлениям проекта</p>
3.3.	Иметь навыки и (или) опыт деятельности (владеть):
3.3.1.	Владеет навыками расчета качественных и количественных показателей, характеризующих эффективность реализуемого проекта.

4. Структура и содержание дисциплины

Код занятия	Наименование разделов и тем	Вид занятия	Курс	Часов	Компетенции	Литература
Раздел 1. Теоретические основы проектной деятельности						
1.1.	История применения проектных инструментов	Лекции	1	1	ПК-2	Л2.3, Л2.4, Л1.2, Л1.1
1.2.	История применения проектных инструментов	Практические	1	1	ПК-2	Л1.2, Л2.1, Л2.2, Л1.1
1.3.	Виды проектов, подходы	Практические	1	1	ПК-2	Л2.3, Л2.4,

Код занятия	Наименование разделов и тем	Вид занятия	Курс	Часов	Компетенции	Литература
	ук классификации проектов					Л2.5, Л1.2, Л1.1
1.4.	Виды проектов, подходы ук классификации проектов	Сам. работа	1	20	ПК-2	Л2.3, Л2.4, Л2.5, Л1.2, Л1.1
Раздел 2. Организация проектной деятельности						
2.1.	Этапы проектной деятельности	Лекции	1	1	ПК-2	Л2.3, Л2.4, Л2.5, Л1.2, Л1.1
2.2.	Этапы проектной деятельности	Практические	1	1	ПК-2	Л2.3, Л2.4, Л2.5, Л1.2, Л1.1
2.3.	Этапы проектной деятельности	Сам. работа	1	20	ПК-2	Л2.3, Л2.4, Л2.5, Л1.2, Л1.1
2.4.	Методические основы проектирования	Сам. работа	1	20	ПК-2	Л2.3, Л2.4, Л2.5, Л1.2, Л1.1
2.5.	Разработка проекта	Лекции	1	1	ПК-2	Л2.3, Л2.4, Л2.5, Л1.2, Л1.1
2.6.	Разработка проекта	Практические	1	1	ПК-2	Л2.3, Л2.4, Л2.5, Л1.2, Л1.1
2.7.	Разработка проекта	Сам. работа	1	18	ПК-2	Л2.3, Л2.4, Л2.5, Л1.2, Л1.1
Раздел 3. Мониторинг, сопровождение управление проектами						
3.1.	Реализацияч проектов	Лекции	1	1	ПК-2	Л2.3, Л2.4, Л2.5, Л1.2, Л1.1
3.2.	Реализацияч проектов	Практические	1	1	ПК-2	Л2.3, Л2.4, Л2.5, Л1.2, Л1.1
3.3.	Реализацияч проектов	Сам. работа	1	8	ПК-2	Л2.3, Л2.4, Л2.5, Л1.2, Л1.1
3.4.	Мониторинг и завершение проекта	Практические	1	1	ПК-2	Л2.3, Л2.4, Л2.5, Л1.2, Л1.1
3.5.	Мониторинг и завершение проекта	Сам. работа	1	8	ПК-2	Л2.3, Л2.4, Л2.5, Л1.2, Л1.1

5. Фонд оценочных средств

5.1. Контрольные вопросы и задания для проведения текущего контроля и промежуточной аттестации по итогам освоения дисциплины
см Приложения ФОС
5.2. Темы письменных работ для проведения текущего контроля (эссе, рефераты, курсовые работы и др.)
см Приложения ФОС
5.3. Фонд оценочных средств для проведения промежуточной аттестации
см Приложения ФОС
Приложения

6. Учебно-методическое и информационное обеспечение дисциплины

6.1. Рекомендуемая литература				
6.1.1. Основная литература				
	Авторы	Заглавие	Издательство, год	Эл. адрес
Л1.1	Басалаева О. Г., Балабанов П. И.	Теория и методология проектирования: Учебное пособие для обучающихся по направлению подготовки 43.03.02 «Туризм»	Кемеровский государственный институт культуры, 2019	https://e.lanbook.com/book/156964
Л1.2	Джанджугазова, Елена Александровна	Туристско-рекреационное проектирование: Учебное пособие для вузов	Москва : Юрайт, 2020	URL: https://urait.ru/bcode/449239 (дата обращения: 25.03.2021).
6.1.2. Дополнительная литература				
	Авторы	Заглавие	Издательство, год	Эл. адрес
Л2.1	Николенко, Полина Григорьевна	Проектирование гостиничной деятельности: Учебник и практикум для вузов	Москва : Юрайт, 2021	URL: https://urait.ru/bcode/476098 (дата обращения: 25.03.2021).
Л2.2	Исаченко, Татьяна Евгеньевна	Рекреационное природопользование: Учебник для вузов	Москва : Юрайт, 2021	URL: https://urait.ru/bcode/475763 (дата обращения: 25.03.2021).
Л2.3	Зуб А.Т.	Управление проектами: учебник и практикум для академического бакалавриата	Юрайт, 2018	https://www.biblio-online.ru/viewer/2966A025-2AC5-4E36-BE06-456F3F9ECE3B#page/1
Л2.4	Беликова И. П.	Управление проектами: Учебники и учебные пособия для ВУЗов	Ставропольский государственный аграрный университет, 2014	http://biblioclub.ru/index.php?page=book_red&id=277473
Л2.5	Беликова И. П.	Организационное проектирование и управление проектами: Учебники и учебные пособия для ВУЗов	Ставропольский государственный аграрный университет, 2014	http://biblioclub.ru/index.php?page=book_red&id=438686
6.2. Перечень ресурсов информационно-телекоммуникационной сети "Интернет"				
	Название		Эл. адрес	
Э1	Курс в Moodle "Проектная деятельность копия 1"		https://portal.edu.asu.ru/course/view.php?id=3904	
6.3. Перечень программного обеспечения				
Microsoft Windows 7 № 60674416 от 19.07.2012 г. (бессрочная)				

Microsoft Office 2010 № 60674416 от 19.07.2012 г. (бессрочная)

Microsoft Office 2010 (Office 2010 Professional, № 4065231 от 08.12.2010), (бессрочно);
Microsoft Windows 7 (Windows 7 Professional, № 61834699 от 22.04.2013), (бессрочно);
Chrome (<http://www.chromium.org/chromium-os/licenses>), (бессрочно); 7-Zip (<http://www.7-zip.org/license.txt>), (бессрочно);
AcrobatReader
(http://www.images.adobe.com/content/dam/Adobe/en/legal/servicetou/Acrobat_com_Additional_TOU-en_US-20140618_1200.pdf), (бессрочно);
ASTRA LINUX SPECIAL EDITION (<https://astralinux.ru/products/astra-linux-special-edition/>), (бессрочно);
LibreOffice (<https://ru.libreoffice.org/>), (бессрочно);
Веб-браузер Chromium (<https://www.chromium.org/Home/>), (бессрочно);
Антивирус Касперский (<https://www.kaspersky.ru/>), (до 23 июня 2024);
Архиватор Ark (<https://apps.kde.org/ark/>), (бессрочно);
Okular (<https://okular.kde.org/ru/download/>), (бессрочно);
Редактор изображений Gimp (<https://www.gimp.org/>), (бессрочно)

6.4. Перечень информационных справочных систем

1. Справочно-поисковая система Консультант-Плюс.
2. Электронная библиотечная система Book.ru: <http://www.book.ru/>
3. Электронная библиотека диссертаций Российской Государственной библиотеки: <http://diss.rsl.ru/>
4. "Университетская библиотека": <http://www.biblioclub.ru/>
5. Научная электронная библиотека e-library: <http://www.e-library.ru/>
6. Университетская информационная система России (УИС России): <http://uisrussia.msu.ru/>
7. Единое окно доступа к образовательным ресурсам: <http://window.edu.ru/>
8. Электронная библиотека IQLib: <http://www.iqlib.ru/>

7. Материально-техническое обеспечение дисциплины

Аудитория	Назначение	Оборудование
Помещение для самостоятельной работы	помещение для самостоятельной работы обучающихся	Компьютеры, ноутбуки с подключением к информационно-телекоммуникационной сети «Интернет», доступом в электронную информационно-образовательную среду АлтГУ
Учебная аудитория	для проведения занятий лекционного типа, занятий семинарского типа (лабораторных и(или) практических), групповых и индивидуальных консультаций, текущего контроля и промежуточной аттестации, курсового проектирования (выполнения курсовых работ), проведения практик	Стандартное оборудование (учебная мебель для обучающихся, рабочее место преподавателя, доска)
Учебная аудитория	для проведения занятий лекционного типа, занятий семинарского типа (лабораторных и(или) практических), групповых и индивидуальных консультаций, текущего контроля и промежуточной аттестации, курсового проектирования (выполнения курсовых работ), проведения практик	Стандартное оборудование (учебная мебель для обучающихся, рабочее место преподавателя, доска)

8. Методические указания для обучающихся по освоению дисциплины

При разработке РПД мы руководствовались следующими подходами:

- личностно-деятельностным, обеспечивающим каждому студенту позицию субъекта деятельности и развития, восприятие каждого как особенной личности;
- диалогическим, предполагающим равноправные субъект-субъектные отношения между преподавателем и студентом, сотрудничество, эмоциональную открытость и взаимодоверие;
- индивидуально-творческим, ориентирующим на выявление и развитие творческих возможностей будущих выпускников.

В ходе лекционных занятий необходимо вести конспектирование учебного материала, обращать внимание на категории, формулировки, раскрывающие содержание тех или иных явлений и процессов, научные выводы и практические рекомендации. Желательно оставить в рабочих конспектах поля, на которых делать пометки из рекомендованной литературы, дополняющие материал прослушанной лекции, а также подчеркивающие особую важность тех или иных теоретических положений.

Необходимо задавать преподавателю уточняющие вопросы с целью уяснения теоретических положений, разрешения спорных ситуаций. Целесообразно дорабатывать свой конспект лекции, делая в нем соответствующие записи из литературы, рекомендованной преподавателем и предусмотренной учебной программой.

Практические занятия позволяют развивать у студентов творческое теоретическое мышление, умение самостоятельно изучать литературу, анализировать практику; учат четко формулировать мысль, вести дискуссию, то есть имеют исключительно важное значение в развитии самостоятельного мышления.

Подготовка к практическому занятию включает два этапа. На первом этапе студент планирует свою самостоятельную работу, которая включает: уяснение задания на самостоятельную работу; подбор рекомендованной литературы; составление плана работы, в котором определяются основные пункты предстоящей подготовки. Составление плана дисциплинирует и повышает организованность в работе.

Второй этап включает Вашу непосредственную подготовку к занятию. Начинать надо с изучения рекомендованной литературы. Вам необходимо помнить, что на лекции обычно рассматривается не весь материал, а только его часть. Остальная его часть восполняется в процессе самостоятельной работы. В связи с этим работа с рекомендованной литературой обязательна. Особое внимание при этом необходимо обратить на содержание основных положений и выводов, объяснение явлений и фактов, уяснение практического приложения рассматриваемых теоретических вопросов. Вам следует подготовить тезисы для выступлений по всем учебным вопросам, выносимым на семинар, продумать примеры с целью обеспечения тесной связи изучаемой теории с реальной жизнью.

Готовясь к докладу или реферативному сообщению, Вы можете обращаться за методической помощью к преподавателю. Идя на консультацию, необходимо хорошо продумать вопросы, которые требуют разъяснения.

Самостоятельная работа студента является средством овладения учебным материалом во время, свободное от обязательных учебных занятий. Самостоятельная работа студента над усвоением учебного материала по учебной дисциплине может выполняться в библиотеке университета, учебных кабинетах, компьютерных классах, а также в домашних условиях. Содержание самостоятельной работы студента определяется учебной программой дисциплины, методическими материалами, заданиями и указаниями преподавателя. Вы можете дополнить список использованной литературы современными источниками, не представленными в списке рекомендованной литературы, и в дальнейшем использовать собственные подготовленные учебные материалы при написании курсовых и дипломных работ.

МИНОБРНАУКИ РОССИИ

федеральное государственное бюджетное образовательное учреждение высшего образования

«Алтайский государственный университет»

Стратегии развития туристско-рекреационной деятельности

рабочая программа дисциплины

Закреплена за кафедрой	Кафедра рекреационной географии, сервиса, туризма и гостеприимства
Направление подготовки	43.03.02. Туризм
Профиль	Технологии и организация внутреннего и международного туризма
Форма обучения	Заочная
Общая трудоемкость	5 ЗЕТ
Учебный план	z43_03_02_T-2020

Часов по учебному плану	180	Виды контроля по курсам
в том числе:		экзамены: 5
аудиторные занятия	18	
самостоятельная работа	153	
контроль	9	

Распределение часов по курсам

Курс	5		Итого	
	УП	РПД	УП	РПД
Лекции	6	6	6	6
Практические	12	12	12	12
Сам. работа	153	153	153	153
Часы на контроль	9	9	9	9
Итого	180	180	180	180

Программу составил(и):
к.г.н., доцент , Редькин Александр Германович

Рецензент(ы):
к.г.н., доцент , Козырева Ю.В.

Рабочая программа дисциплины
Стратегии развития туристско-рекреационной деятельности

разработана в соответствии с ФГОС:
Федеральный государственный образовательный стандарт высшего образования - бакалавриат по направлению подготовки 43.03.02 Туризм (приказ Минобрнауки России от 08.06.2017 г. № 516)

составлена на основании учебного плана:
43.03.02 Туризм
утвержденного учёным советом вуза от 30.06.2020 протокол № 6.

Рабочая программа одобрена на заседании кафедры
Кафедра рекреационной географии, сервиса, туризма и гостеприимства

Протокол от 22.06.2021 г. № 10
Срок действия программы: 2021-2022 уч. г.

Заведующий кафедрой
к.г.н., доцент Редькин Александр Германович

Визирование РПД для исполнения в очередном учебном году

Рабочая программа пересмотрена, обсуждена и одобрена для
исполнения в 2023-2024 учебном году на заседании кафедры

Кафедра рекреационной географии, сервиса, туризма и гостеприимства

Протокол от 22.06.2021 г. № 10
Заведующий кафедрой *к.г.н., доцент Редькин Александр Германович*

1. Цели освоения дисциплины

1.1.	Цель изучения дисциплины заключается в приобретении обучающимися теоретических знаний и практических навыков для овладения содержанием и сущностью стратегического планирования туристско-рекреационной деятельности.
------	---

2. Место дисциплины в структуре ООП

Цикл (раздел) ООП: Б1.В.1

3. Компетенции обучающегося, формируемые в результате освоения дисциплины

ПК-2	Способен разрабатывать и реализовывать проекты, направленные на развитие туристской организации
------	---

В результате освоения дисциплины обучающийся должен

3.1.	Знать:
3.1.1.	Знает методы и технологии проектирования деятельности туристского предприятия.
3.2.	Уметь:
3.2.1.	Умеет проводить сравнительный анализ и маркетинг существующих предложений туроператоров. Умеет разрабатывать предложения по изменению составляющих туристского продукта с учетом индивидуальных и специальных требований туриста или осуществляет поиск туристских продуктов, наиболее отвечающих требованиям туристов Умеет определять оптимальные способы оценки эффективности, планирования по различным направлениям проекта
3.3.	Иметь навыки и (или) опыт деятельности (владеть):
3.3.1.	Владеет навыками расчета качественных и количественных показателей, характеризующих эффективность реализуемого проекта.


4. Структура и содержание дисциплины

Код занятия	Наименование разделов и тем	Вид занятия	Курс	Часов	Компетенции	Литература
Раздел 1. Теоретические аспекты стратегического планирования в туризме						
1.1.	Основные понятия и содержание стратегического планирования в туризме	Лекции	5	2	ПК-2	Л2.1, Л1.1, Л1.2, Л1.3
1.2.	Теоретические аспекты стратегического планирования в туризме	Сам. работа	5	12	ПК-2	Л2.1, Л1.1, Л1.2, Л1.3
1.3.	Принципы и процедуры планирования. Методы и показатели планирования	Практические	5	4	ПК-2	Л2.1, Л1.1, Л1.2, Л1.3
1.4.	Принципы и процедуры планирования. Методы и показатели планирования	Сам. работа	5	18	ПК-2	Л1.2, Л1.3

Код занятия	Наименование разделов и тем	Вид занятия	Курс	Часов	Компетенции	Литература
1.5.	Основные положения ФЗ №172-ФЗ «О стратегическом планировании в Российской Федерации».	Сам. работа	5	21	ПК-2	Л1.2, Л1.3
1.6.	Формы стратегического планирования	Сам. работа	5	12		Л1.2, Л1.3
Раздел 2. Стратегическое планирование и прогнозирование развития рекреационного туризма						
2.1.	Стратегическое планирование и прогнозирование развития рекреационного туризма	Лекции	5	2	ПК-2	Л2.1, Л1.1, Л1.2, Л1.3
2.2.	Стратегическое планирование и прогнозирование развития рекреационного туризма	Сам. работа	5	16	ПК-2	Л2.1, Л1.1, Л1.2, Л1.3
2.3.	Содержание и методы маркетинговых исследований	Практические	5	2	ПК-2	Л2.1, Л1.1, Л1.2, Л1.3
2.4.	Основные центры рекреационного туризма.	Практические	5	2	ПК-2	Л1.2, Л1.3
2.5.	Проблемы развития рекреационной деятельности в России	Сам. работа	5	12	ПК-2	Л1.2, Л1.3
2.6.	Стратегия развития туризма в РФ	Сам. работа	5	16		Л1.2, Л1.3
Раздел 3. Стратегии развития санаторно-курортной деятельности						
3.1.	Маркетинговые исследования санаторно-курортной деятельности. Исследования рынка услуг	Лекции	5	2	ПК-2	Л2.1, Л1.1, Л1.2, Л1.3
3.2.	Общая характеристика текущего состояния санаторно-курортного комплекса. Стратегия развития санаторно-курортного комплекса Российской Федерации	Сам. работа	5	14	ПК-2	Л2.1, Л1.1, Л1.2, Л1.3
3.3.	Общая характеристика текущего состояния санаторно-курортного комплекса.	Практические	5	2	ПК-2	Л2.1, Л1.1, Л1.2, Л1.3
3.4.	Стратегия развития санаторно-курортного комплекса Российской Федерации	Практические	5	2	ПК-2	Л1.2, Л1.3
3.5.	Санаторно-курортный комплекс Юга России. Проблемы развития курортов России.	Сам. работа	5	16	ПК-2	Л1.2, Л1.3
3.6.	Горнолыжные курорты международного класса России. Курорты Севера	Сам. работа	5	16		Л1.2, Л1.3

Код занятия	Наименование разделов и тем	Вид занятия	Курс	Часов	Компетенции	Литература
	России					
3.7.		Экзамен	5	9	ПК-2	Л1.2, Л1.3

5. Фонд оценочных средств

5.1. Контрольные вопросы и задания для проведения текущего контроля и промежуточной аттестации по итогам освоения дисциплины
см. Приложение ФОС
5.2. Темы письменных работ для проведения текущего контроля (эссе, рефераты, курсовые работы и др.)
см. Приложение ФОС
5.3. Фонд оценочных средств для проведения промежуточной аттестации
см. Приложение ФОС
Приложения
Приложение 1.  ФОС Стратегии развития ТРД.docx

6. Учебно-методическое и информационное обеспечение дисциплины

6.1. Рекомендуемая литература				
6.1.1. Основная литература				
	Авторы	Заглавие	Издательство, год	Эл. адрес
Л1.1	Голубков Е. П.	МАРКЕТИНГ ДЛЯ ПРОФЕССИОНАЛОВ: ПРАКТИЧЕСКИЙ КУРС. Учебник и практикум для бакалавриата и магистратуры: Гриф УМО ВО	М.:Издательство Юрайт, 2018	https://biblio-online.ru/book/4A466F89-7ABF-4428-8F95-DA7FE11EBA7E
Л1.2	Скобкин С.С.	СТРАТЕГИЧЕСКИЙ МЕНЕДЖМЕНТ В ИНДУСТРИИ ГОСТЕПРИИМСТВА И ТУРИЗМА Учебник для вузов: Гриф УМО ВО	М.:Издательство Юрайт, 2018	https://biblio-online.ru/book/3A7D0FAE-6682-4CA7-9927-B05B60813B95
Л1.3	Шубаева, В. Г. Сердобольская И.О.	Маркетинг в туристской индустрии :	Издательство Юрайт, 2019	https://urait.ru/bcode/434064
6.1.2. Дополнительная литература				
	Авторы	Заглавие	Издательство, год	Эл. адрес
Л2.1	Синяева И.М., Жильцова О.Н.	МАРКЕТИНГ 3-е изд., пер. и доп. Учебник для академического	М.:Издательство Юрайт, 2018	https://biblio-online.ru/book/43F94F6D-751E-4C5A-83FB-2DC15C

	бакалавриата: Гриф УМО ВО	D1AAFE
6.2. Перечень ресурсов информационно-телекоммуникационной сети "Интернет"		
	Название	Эл. адрес
Э1	Стратегии развития туристско-рекреационных территорий	https://portal.edu.asu.ru/course/view.php?id=6739
6.3. Перечень программного обеспечения		
<p>Microsoft Windows 7 № 60674416 от 19.07.2012 г. (бессрочная) Microsoft Office 2010 № 60674416 от 19.07.2012 г. (бессрочная) Microsoft Office 2010 (Office 2010 Professional, № 4065231 от 08.12.2010), (бессрочно); Microsoft Windows 7 (Windows 7 Professional, № 61834699 от 22.04.2013), (бессрочно); Chrome (http://www.chromium.org/chromium-os/licenses), (бессрочно); 7-Zip (http://www.7-zip.org/license.txt), (бессрочно); AcrobatReader (http://www.images.adobe.com/content/dam/Adobe/en/legal/servicetou/Acrobat_com_Additional_TOU-en_US-20140618_1200.pdf), (бессрочно); ASTRA LINUX SPECIAL EDITION (https://astralinux.ru/products/astra-linux-special-edition/), (бессрочно); LibreOffice (https://ru.libreoffice.org/), (бессрочно); Веб-браузер Chromium (https://www.chromium.org/Home/), (бессрочно); Антивирус Касперский (https://www.kaspersky.ru/), (до 23 июня 2024); Архиватор Ark (https://apps.kde.org/ark/), (бессрочно); Okular (https://okular.kde.org/ru/download/), (бессрочно); Редактор изображений Gimp (https://www.gimp.org/), (бессрочно)</p>		
6.4. Перечень информационных справочных систем		
<p>Электронная библиотечная система Алтайского государственного университета (http://elibrary.asu.ru/) Научная электронная библиотека elibrary (http://elibrary.ru)</p>		

7. Материально-техническое обеспечение дисциплины

Аудитория	Назначение	Оборудование
Учебная аудитория	для проведения занятий лекционного типа, занятий семинарского типа (лабораторных и(или) практических), групповых и индивидуальных консультаций, текущего контроля и промежуточной аттестации, курсового проектирования (выполнения курсовых работ), проведения практик	Стандартное оборудование (учебная мебель для обучающихся, рабочее место преподавателя, доска)
Помещение для самостоятельной работы	помещение для самостоятельной работы обучающихся	Компьютеры, ноутбуки с подключением к информационно-телекоммуникационной сети «Интернет», доступом в электронную информационно-образовательную среду АлтГУ

8. Методические указания для обучающихся по освоению дисциплины

Изучение учебной дисциплины студентами предусматривает два вида работ:

- работа с преподавателем;
- самостоятельная работа.

Работа с преподавателем охватывает два вида учебных занятий: лекционные занятия и практические занятия. Последовательность проведения данных занятия, их содержание определяются настоящей программой. Посещение данных занятий является обязательным для всех студентов. Практическое занятие

требует подготовки студентов, предусматривающей изучение теоретического материала по теме занятия с использованием учебной литературы, перечень которой приведен в данной рабочей программе.

Вторым видом работы студента, выполняемым им при изучении курса является самостоятельная работа, которая помимо подготовки к практическим занятиям предусматривает изучение нормативных правовых актов и рекомендованной основной и дополнительной литературы, а также выполнение заданий для самостоятельной работы студентов.

Цель заданий для самостоятельной работы - закрепить полученные знания в рамках отдельных тем по учебной дисциплине, сформировать умения и навыки по решению вопросов, составляющим содержание курса.

Для выполнения заданий необходимо изучить списки нормативных актов и литературы, рекомендуемых по каждой теме учебной дисциплины.

Работа должна носить самостоятельный, творческий характер. При ее оценке преподаватель в первую очередь оценивает обоснованность и оригинальность выводов. В процессе работы над заданием закрепляются и расширяются знания по конкретным вопросам учебной дисциплины.

В письменной работе по теме задания студент должен полно и всесторонне рассмотреть все аспекты темы, четко сформулировать и аргументировать свою позицию по ключевым вопросам. Некоторые задания для самостоятельных работ предусматривают также обсуждение полученных результатов на практических занятиях.

При необходимости в процессе работы над заданием студент может получить индивидуальную консультацию у преподавателя.

МИНОБРНАУКИ РОССИИ

федеральное государственное бюджетное образовательное учреждение высшего образования

«Алтайский государственный университет»

Туристско-рекреационное проектирование

рабочая программа дисциплины

Закреплена за кафедрой	Кафедра рекреационной географии, сервиса, туризма и гостеприимства
Направление подготовки	43.03.02. Туризм
Профиль	Технологии и организация внутреннего и международного туризма
Форма обучения	Заочная
Общая трудоемкость	4 ЗЕТ
Учебный план	z43_03_02_T-2020

Часов по учебному плану	144	Виды контроля по курсам	
в том числе:		экзамены:	4
аудиторные занятия	12		
самостоятельная работа	123		
контроль	9		

Распределение часов по курсам

Курс	4		Итого	
	УП	РПД	УП	РПД
Лекции	4	4	4	4
Практические	8	8	8	8
Сам. работа	123	123	123	123
Часы на контроль	9	9	9	9
Итого	144	144	144	144

Программу составил(и):
к.т.н., Доцент, Вайтанис М.А.

Рецензент(ы):
к.г.н., Доцент, Козырева Ю.С.

Рабочая программа дисциплины
Туристско-рекреационное проектирование

разработана в соответствии с ФГОС:
Федеральный государственный образовательный стандарт высшего образования - бакалавриат по направлению подготовки 43.03.02 Туризм (приказ Минобрнауки России от 08.06.2017 г. № 516)

составлена на основании учебного плана:
43.03.02 Туризм
утвержденного учёным советом вуза от 30.06.2020 протокол № 6.

Рабочая программа одобрена на заседании кафедры
Кафедра рекреационной географии, сервиса, туризма и гостеприимства

Протокол от 08.06.2023 г. № 6
Срок действия программы: 2023-2024 уч. г.

Заведующий кафедрой
к.п.н., доцент Биттер Н.В.

Визирование РПД для исполнения в очередном учебном году

Рабочая программа пересмотрена, обсуждена и одобрена для
исполнения в 2023-2024 учебном году на заседании кафедры

Кафедра рекреационной географии, сервиса, туризма и гостеприимства

Протокол от 08.06.2023 г. № 6
Заведующий кафедрой *к.п.н., доцент Биттер Н.В.*

1. Цели освоения дисциплины

1.1.	<p>Реализация основной профессиональной образовательной программы, предполагает командное выполнение проектов полного жизненного цикла.</p> <p>Задачи дисциплины</p> <ul style="list-style-type: none">• Рассмотреть основы проектирования в туризме, принципы организации и реализации стратегий и программ для разных типов туристских продуктов, соответствующих запросам потребителей;• Сформировать навыки создание проектов бизнес-процессов в туризме, разработки бизнес-планов туристских предприятий и организаций различных по направлению деятельности и масштабам;• Рассмотреть принципы разработки проектов территориальных туристско-рекреационных систем, их формы, модели, принципы функционирования.• Раскрыть технологию диагностирования выявления различных типов проблемных ситуаций в туристской индустрии, разработки мер по их предупреждению и преодолению, планированию и осуществлению контроля за реализацией проекта.• Обеспечить обучающихся навыками анализа эффективности разрабатываемых и применяемых программ, способностью применения современных методов при решении конкретных проблем развития туристской индустрии в регионе.
------	---

2. Место дисциплины в структуре ООП

Цикл (раздел) ООП: **Б1.В.1**

3. Компетенции обучающегося, формируемые в результате освоения дисциплины

ПК-2	Способен разрабатывать и реализовывать проекты, направленные на развитие туристской организации
ПК-2.1	Знает методы и технологии проектирования деятельности туристского предприятия
ПК-2.2	Умеет проводить сравнительный анализ и маркетинг существующих предложений туроператоров
ПК-2.3	Умеет разрабатывать предложения по изменению составляющих туристского продукта с учетом индивидуальных и специальных требований туриста или осуществляет поиск туристских продуктов, наиболее отвечающих требованиям туристов
ПК-2.4	Умеет определять оптимальные способы оценки эффективности, планирования по различным направлениям проекта
ПК-2.5	Владеет навыками расчета качественных и количественных показателей, характеризующих эффективность реализуемого проекта

В результате освоения дисциплины обучающийся должен

3.1.	Знать:
3.1.1.	Знает методы и технологии проектирования деятельности туристского предприятия.
3.2.	Уметь:
3.2.1.	Умеет проводить сравнительный анализ и маркетинг существующих предложений туроператоров. Умеет разрабатывать предложения по изменению составляющих туристского продукта с учетом индивидуальных и специальных требований туриста или осуществляет поиск туристских продуктов, наиболее отвечающих требованиям туристов Умеет определять оптимальные способы оценки эффективности, планирования по различным направлениям проекта

3.3.	Иметь навыки и (или) опыт деятельности (владеть):
3.3.1.	Владеет навыками расчета качественных и количественных показателей, характеризующих эффективность реализуемого проекта.

4. Структура и содержание дисциплины

Код занятия	Наименование разделов и тем	Вид занятия	Курс	Часов	Компетенции	Литература
Раздел 1. Теоретические, методологические и методические основы проектирования туристско-рекреационной деятельности						
1.1.	Разработка туристско-рекреационного проекта	Практические	4	1		Л1.1, Л1.2, Л2.5, Л1.5, Л2.2, Л2.3, Л2.4
1.2.	Разработка туристско-рекреационного проекта	Сам. работа	4	24		Л1.1, Л1.2, Л2.5, Л1.4, Л1.5, Л2.2, Л2.3, Л2.4
1.3.	Сущность и методология туристско-рекреационного проектирования	Лекции	4	1		Л1.1, Л1.2, Л2.5, Л1.4, Л1.5, Л2.2, Л2.3, Л2.4
Раздел 2. Проектирование бизнес-продукта в туризме						
2.1.	Туристские бизнес-продукты, их виды и формы	Лекции	4	1		Л1.2, Л1.3, Л1.4, Л1.5, Л2.1, Л2.2, Л2.3, Л2.4
2.2.	Проектирование бизнес-продукта в туризме	Практические	4	1		Л1.2, Л1.3, Л1.4, Л1.5, Л2.1, Л2.2, Л2.3, Л2.4
2.3.	Создание проекта бизнес-продукта	Сам. работа	4	24		Л1.3, Л1.5, Л2.1, Л2.2, Л2.3, Л2.4
Раздел 3. Проектирование бизнес-процессов в туризме						
3.1.	Бизне-план. Виды, цели, принципы построения	Лекции	4	1		Л1.3, Л1.5, Л2.1, Л2.2, Л2.3, Л2.4
3.2.	Бизнес-планирование в туризме	Практические	4	2		Л1.3, Л1.4, Л1.5, Л2.1, Л2.2, Л2.3, Л2.4
3.3.	Создание бизнес-плана туристской организации	Сам. работа	4	27		Л1.3, Л1.4, Л1.5, Л2.1, Л2.2, Л2.3, Л2.4
Раздел 4. Проектирование территориальных туристско-рекреационных систем						
4.1.	Виды и формы туристско-рекреационных территориальных систем.	Лекции	4	1		Л1.3, Л1.4, Л1.5, Л2.1, Л2.2, Л2.3,

Код занятия	Наименование разделов и тем	Вид занятия	Курс	Часов	Компетенции	Литература
	Принципы их проектирования					Л2.4
4.2.	Нормативно-правовые и организационные принципы проектирования территориальных туристско-рекреационных систем	Практические	4	2		Л1.3, Л1.5, Л2.1, Л2.2, Л2.3, Л2.4
4.3.	Проектирование территориальных туристско-рекреационных систем	Сам. работа	4	24		Л1.3, Л1.4, Л1.5, Л2.1, Л2.2, Л2.3, Л2.4
Раздел 5. Мониторинг и управление проектами в туризме						
5.1.	Туристско-рекреационное проектирование в системе региональной туристской политики	Практические	4	2		Л1.1, Л1.2, Л2.5, Л1.5, Л2.2, Л2.3, Л2.4
5.2.	Стратегии финансирования туристско-рекреационных проектов и программ	Сам. работа	4	24		Л1.1, Л1.2, Л2.5, Л1.5, Л2.2, Л2.3, Л2.4

5. Фонд оценочных средств

5.1. Контрольные вопросы и задания для проведения текущего контроля и промежуточной аттестации по итогам освоения дисциплины
<ol style="list-style-type: none"> 1. Теоретические основы планирования туристско-рекреационных комплексов. 2. Методы проектов. 3. Управление проектной деятельностью. 4. Раскройте понятие "проектная деятельность", дайте описание основных признаков проектной деятельности, отличающих ее от прочих видов планово-управленческой деятельности. Объясните значение проектной деятельности для развития туристско-рекреационного комплекса территории. 5. Рекреационные ресурсы и формы их изучения. 6. Историко-культурный потенциал территории. 7. Факторы туристско-рекреационного развития и их классификация. 8. Условия и факторы развития рекреационной отрасли. 9. Факторы и тенденции развития рекреационной деятельности на охраняемых природных территориях. 10. Факторы развития сферы рекреации и туризма. 11. Разнообразие и классификация туристских продуктов. 12. Туроперейтинг. 13. Разработка тура. 14. Создание туристического продукта. Проектирование тура. 15. Методика составления проекта туристского продукта. 16. Проектирование бизнес-продукта. 17. Основы проектирования туристского продукта. 18. Задачи бизнес-планирования. 19. Задачи бизнес-планирования. 20. Требования к оформлению бизнес-плана. 21. Содержание бизнес-плана. 22. Цели, задачи и принципы территориального районирования. 23. Туристско-рекреационное районирование. 24. Туристско-рекреационные районы мира, России. Характеристики основных районов. 25. Туристско-рекреационное районирование Алтая. 26. Сущность стратегического планирования.

27. Роль стратегического планирования в управлении развитием территориальных систем.
28. Методика стратегического планирования территориального развития.
29. Методы прогнозирования территориального развития.
30. Информационное обеспечение прогнозной деятельности.
31. Методики оценки рекреационного потенциала территории.
32. Значение ресурсной базы для развития рекреационной деятельности.
33. Туристско-рекреационные территориальные образования различных масштабов.

5.2. Темы письменных работ для проведения текущего контроля (эссе, рефераты, курсовые работы и др.)

Закреплено в приложении

5.3. Фонд оценочных средств для проведения промежуточной аттестации

1. Теоретические основы планирования туристско-рекреационных комплексов.
2. Методы проектов.
3. Управление проектной деятельностью.
4. Раскройте понятие "проектная деятельность", дайте описание основных признаков проектной деятельности, отличающих ее от прочих видов планово-управленческой деятельности. Объясните значение проектной деятельности для развития туристско-рекреационного комплекса территории.
5. Рекреационные ресурсы и формы их изучения.
6. Историко-культурный потенциал территории.
7. Факторы туристско-рекреационного развития и их классификация.
8. Условия и факторы развития рекреационной отрасли.
9. Факторы и тенденции развития рекреационной деятельности на охраняемых природных территориях.
10. Факторы развития сферы рекреации и туризма.
11. Разнообразие и классификация туристских продуктов.
12. Туроперейтинг.
13. Разработка тура.
14. Создание туристического продукта. Проектирование тура.
15. Методика составления проекта туристского продукта.
16. Проектирование бизнес-продукта.
17. Основы проектирования туристского продукта.
18. Задачи бизнес-планирования.
19. Задачи бизнес-планирования.
20. Требования к оформлению бизнес-плана.
21. Содержание бизнес-плана.
22. Цели, задачи и принципы территориального районирования.
23. Туристско-рекреационное районирование.
24. Туристско-рекреационные районы мира, России. Характеристики основных районов.
25. Туристско-рекреационное районирование Алтая.
26. Сущность стратегического планирования.
27. Роль стратегического планирования в управлении развитием территориальных систем.
28. Методика стратегического планирования территориального развития.
29. Методы прогнозирования территориального развития.
30. Информационное обеспечение прогнозной деятельности.
31. Методики оценки рекреационного потенциала территории.
32. Значение ресурсной базы для развития рекреационной деятельности.
33. Туристско-рекреационные территориальные образования различных масштабов.

Приложения

Приложение 1.  [ФОС Туристско-рекреационное проектирование.docx](#)

6. Учебно-методическое и информационное обеспечение дисциплины

6.1. Рекомендуемая литература

6.1.1. Основная литература

	Авторы	Заглавие	Издательство, год	Эл. адрес
Л1.1	Аньшин, В.М.	Управление проектами: фундаментальный курс: учебник	Москва : Издательский дом Высшей школы экономики, 2013	http://biblioclub.ru/index.php?page=book&id=227270
Л1.2	Зуб А.Т.	Управление проектами : Учебник и практикум для академического бакалавриата	Издательство Юрайт, 2014	https://www.biblionline.ru/book/upravlenie-proektami-380333
Л1.3	Зуб А.Т.	Управление проектами: учебник и практикум для академического бакалавриата	Юрайт, 2018	https://www.biblionline.ru/viewer/2966A025-2AC5-4E36-BE06-456F3F9EC E3B#page/1
Л1.4	/ Боголюбов В. С., Быстров С. А., Боголюбова С. А	Туристско-рекреационное проектирование. Оценка инвестиций.: Учебник и практикум для вузов	2-е изд.- Москва : Юрайт, 2020	
Л1.5	Джанджугазова, Елена Александровна	Туристско-рекреационное проектирование: Учебное пособие для вузов	Москва : Юрайт, 2020	URL: https://urait.ru/bcode/449239 (дата обращения: 25.03.2021).

6.1.2. Дополнительная литература

	Авторы	Заглавие	Издательство, год	Эл. адрес
Л2.1	Николенко, Полина Григорьевна	Проектирование гостиничной деятельности: Учебник и практикум для вузов	Москва : Юрайт, 2021	URL: https://urait.ru/bcode/476098 (дата обращения: 25.03.2021).
Л2.2	Исаченко, Татьяна Евгеньевна	Рекреационное природопользование: Учебник для вузов	Москва : Юрайт,, 2021	URL: https://urait.ru/bcode/475763 (дата обращения: 25.03.2021).
Л2.3	Басалаева О. Г., Балабанов П. И.	Теория и методология проектирования: Учебное пособие для обучающихся по направлению подготовки 43.03.02 «Туризм»	Кемеровский государственный институт культуры, 2019	https://e.lanbook.com/book/156964
Л2.4	Холодилина Ю. Е.	Туристско-рекреационное проектирование.: Учебное пособие для обучающихся по образовательной программе высшего образования по направлению подготовки 43.03.02 Туризм	Оренбургский государственный университет, 2018	https://e.lanbook.com/book/159869
Л2.5	Беликова И. П.	Организационное проектирование и управление проектами: Учебники и учебные пособия для ВУЗов	Ставропольский государственный аграрный университет, 2014	http://biblioclub.ru/index.php?page=book_red&id=438686

6.2. Перечень ресурсов информационно-телекоммуникационной сети "Интернет"

	Название	Эл. адрес
--	-----------------	------------------

Э1	Новиков В.С. Организация туристской деятельности [Электронный ресурс] : учебник для студентов учреждений высшего профессионального образования, обучающихся по направлению "Туризм" / В. С. Новиков. - Москва: Издательский центр "Академия", 2013. - 334 с	
Э2	Курс в Moodle "Туристско-рекреационное проектирование"	https://portal.edu.asu.ru/course/view.php?id=3046

6.3. Перечень программного обеспечения

Microsoft Office 2010 (Office 2010 Professional, № 4065231 от 08.12.2010), (бессрочно);
 Microsoft Windows 7 (Windows 7 Professional, № 61834699 от 22.04.2013), (бессрочно);
 Chrome (<http://www.chromium.org/chromium-os/licenses>), (бессрочно);
 7-Zip (<http://www.7-zip.org/license.txt>), (бессрочно);
 AcrobatReader
 (http://www.images.adobe.com/content/dam/Adobe/en/legal/servicetou/Acrobat_com_Additional_TOU-en_US-20140618_1200.pdf), (бессрочно);
 ASTRA LINUX SPECIAL EDITION (<https://astralinux.ru/products/astra-linux-special-edition/>), (бессрочно);
 LibreOffice (<https://ru.libreoffice.org/>), (бессрочно);
 Веб-браузер Chromium (<https://www.chromium.org/Home/>), (бессрочно);
 Антивирус Касперский (<https://www.kaspersky.ru/>), (до 23 июня 2024);
 Архиватор Ark (<https://apps.kde.org/ark/>), (бессрочно);
 Okular (<https://okular.kde.org/ru/download/>), (бессрочно);
 Редактор изображений Gimp (<https://www.gimp.org/>), (бессрочно)

Microsoft Office 2010 (Office 2010 Professional, № 4065231 от 08.12.2010), (бессрочно);
 Microsoft Windows 7 (Windows 7 Professional, № 61834699 от 22.04.2013), (бессрочно);
 Chrome (<http://www.chromium.org/chromium-os/licenses>), (бессрочно); 7-Zip (<http://www.7-zip.org/license.txt>), (бессрочно);
 AcrobatReader
 (http://www.images.adobe.com/content/dam/Adobe/en/legal/servicetou/Acrobat_com_Additional_TOU-en_US-20140618_1200.pdf), (бессрочно);
 ASTRA LINUX SPECIAL EDITION (<https://astralinux.ru/products/astra-linux-special-edition/>), (бессрочно);
 LibreOffice (<https://ru.libreoffice.org/>), (бессрочно);
 Веб-браузер Chromium (<https://www.chromium.org/Home/>), (бессрочно);
 Антивирус Касперский (<https://www.kaspersky.ru/>), (до 23 июня 2024);
 Архиватор Ark (<https://apps.kde.org/ark/>), (бессрочно);
 Okular (<https://okular.kde.org/ru/download/>), (бессрочно);
 Редактор изображений Gimp (<https://www.gimp.org/>), (бессрочно)

6.4. Перечень информационных справочных систем

1. Ratanews [Электронный ресурс] : Еженедельная туристская газета. / Электрон. газета. – М., 1998 – 2011. – Режим доступа к газете: <http://www.ratanews.ru> – Загл. с экрана.
2. Турбизнес[Электронный ресурс]: Ежемесячный туристский журнал/ Электрон.журнал. –М., 1998-2011. - Режим доступа к журналу: <http://www.tourbus.ru> – Загл. с экрана.
3. Туризм: практика, проблемы, перспективы[Электронный ресурс] : Ежемесячный журнал/ Электрон. журнал – М., 1997-2011. Режим доступа к журналу: <http://www.tpnews.ru> - Загл. с экрана.
4. Поисковая система: <http://www.google.com/>

7. Материально-техническое обеспечение дисциплины

Аудитория	Назначение	Оборудование
Учебная аудитория	для проведения занятий лекционного типа, занятий семинарского типа (лабораторных и(или) практических), групповых и индивидуальных консультаций, текущего контроля и промежуточной аттестации,	Стандартное оборудование (учебная мебель для обучающихся, рабочее место преподавателя, доска)

Аудитория	Назначение	Оборудование
	курсового проектирования (выполнения курсовых работ), проведения практик	
Помещение для самостоятельной работы	помещение для самостоятельной работы обучающихся	Компьютеры, ноутбуки с подключением к информационно-телекоммуникационной сети «Интернет», доступом в электронную информационно-образовательную среду АлтГУ

8. Методические указания для обучающихся по освоению дисциплины

Программа курса "Туристско-рекреационное проектирование" включает в себя работу по освоению теоретических основ проектной деятельности в сфере организации туристско-рекреационной деятельности -

Раздел 1. В данной части необходимо, используя учебно-методическую литературу познакомиться и освоить понятия курса, характеристики процесса и явлений в сфере туризма по отношению к которым используются проектные инструменты. Понятие проекта, формы и методы проектирования.

Раздел 2 предполагает практикоориентированную работу по освоению навыков проектирования бизнес-продукта в туризме. Заканчивается эта работа созданием учебного проекта бизнес-продукта.

Раздел 3 предполагает изучение методов бизнес-планирования и применение их к сфере туризма. В практической части необходимо составить учебный бизнес-план

Раздел 4 - знакомство с основами проектирования пространственных туристско-рекреационных систем, условий их функционирования.

Раздел 5 представляет собой изучение теоретического материала по реализации проектов, их мониторингу, управлению и завершению проектов.

В процессе изучения материала рекомендуется использовать как учебно-методический материал, так и информацию о реально существующих проектах. На семинарских занятиях создается возможность обмена опытом освоения инструментария проектирования, что обладает уникальными свойствами обогащения совокупного опыта.

В университете и за его пределами существует ряд институтов по поддержке проектной деятельности в сфере малого и среднего бизнеса, которые предоставляют возможность для проверки качества выполняемых в учебном процессе работ, использование этих площадок повышает эффективность учебной деятельности и является условием подтверждения высокого уровня результативности в освоении программы курса.

МИНОБРНАУКИ РОССИИ

федеральное государственное бюджетное образовательное учреждение высшего образования
«Алтайский государственный университет»

Управление проектами и бизнес-планирование в туризме

рабочая программа дисциплины

Закреплена за кафедрой	Кафедра рекреационной географии, сервиса, туризма и гостеприимства
Направление подготовки	43.03.02. Туризм
Профиль	Технологии и организация внутреннего и международного туризма
Форма обучения	Заочная
Общая трудоемкость	4 ЗЕТ
Учебный план	z43_03_02_T-2020

Часов по учебному плану	144	Виды контроля по курсам
в том числе:		экзамены: 2
аудиторные занятия	10	
самостоятельная работа	125	
контроль	9	

Распределение часов по курсам

Курс	2		Итого	
	УП	РПД	УП	РПД
Лекции	4	4	4	4
Лабораторные	6	6	6	6
Сам. работа	125	125	125	125
Часы на контроль	9	9	9	9
Итого	144	144	144	144

Программу составил(и):
к.э.н., Доцент, Балашова С.П.

Рецензент(ы):
к.э.н., Доцент, Козырева Ю.В.

Рабочая программа дисциплины
Управление проектами и бизнес-планирование в туризме

разработана в соответствии с ФГОС:
Федеральный государственный образовательный стандарт высшего образования - бакалавриат по направлению подготовки 43.03.02 Туризм (приказ Минобрнауки России от 08.06.2017 г. № 516)

составлена на основании учебного плана:
43.03.02 Туризм
утвержденного учёным советом вуза от 30.06.2020 протокол № 6.

Рабочая программа одобрена на заседании кафедры
Кафедра рекреационной географии, сервиса, туризма и гостеприимства

Протокол от 22.06.2021 г. № 10
Срок действия программы: 2021-2022 уч. г.

Заведующий кафедрой
к.г.н., доцент Редькин А.Г.

Визирование РПД для исполнения в очередном учебном году

Рабочая программа пересмотрена, обсуждена и одобрена для
исполнения в 2023-2024 учебном году на заседании кафедры

Кафедра рекреационной географии, сервиса, туризма и гостеприимства

Протокол от 22.06.2021 г. № 10
Заведующий кафедрой *к.г.н., доцент Редькин А.Г.*

1. Цели освоения дисциплины

1.1.	Цель дисциплины заключается в формировании современных теоретических знаний и практических навыков и умений, позволяющих эффективно управлять проектами, инвестиционной деятельностью в туризме.
------	--

2. Место дисциплины в структуре ООП

Цикл (раздел) ООП: Б1.В.1

3. Компетенции обучающегося, формируемые в результате освоения дисциплины

ПК-2	Способен разрабатывать и реализовывать проекты, направленные на развитие туристской организации
------	---

В результате освоения дисциплины обучающийся должен

3.1.	Знать:
3.1.1.	Знает методы и технологии проектирования деятельности туристского предприятия.
3.2.	Уметь:
3.2.1.	Умеет разрабатывать предложения по изменению составляющих туристского продукта с учетом индивидуальных и специальных требований туриста или осуществляет поиск туристских продуктов, наиболее отвечающих требованиям туристов
3.3.	Иметь навыки и (или) опыт деятельности (владеть):
3.3.1.	Владеет навыками расчета качественных и количественных показателей, характеризующих эффективность реализуемого проекта.

4. Структура и содержание дисциплины

Код занятия	Наименование разделов и тем	Вид занятия	Курс	Часов	Компетенции	Литература
Раздел 1. Управление проектами						
1.1.	Понятие и сущность, особенности управления проектами в туризме	Лекции	2	1	ПК-2	Л1.1, Л1.2, Л2.1
1.2.	Понятие и сущность, особенности управления проектами в туризме	Лабораторные	2	1	ПК-2	Л1.1, Л1.2, Л2.1
1.3.	Понятие и сущность, особенности управления проектами в туризме	Сам. работа	2	10	ПК-2	Л1.1, Л1.2, Л2.1
1.4.	Методы и технология управления проектами	Лекции	2	1	ПК-2	Л1.1, Л1.2, Л2.1
1.5.	Методы и технология управления проектами	Лабораторные	2	1	ПК-2	Л1.1, Л1.2, Л2.1

Код занятия	Наименование разделов и тем	Вид занятия	Курс	Часов	Компетенции	Литература
1.6.	Методы и технология управления проектами	Сам. работа	2	16	ПК-2	Л1.1, Л1.2, Л2.1
1.7.	Организационные структуры управления проектами	Лекции	2	1	ПК-2	Л1.1, Л1.2, Л2.1
1.8.	Организационные структуры управления проектами	Сам. работа	2	10	ПК-2	Л1.1, Л1.2, Л2.1
1.9.	Анализ и управление рисками в управлении проектами	Лабораторные	2	1	ПК-2	Л1.1, Л1.2, Л2.1
1.10.	Анализ и управление рисками в управлении проектами	Сам. работа	2	16	ПК-2	Л1.1, Л1.2, Л2.1
Раздел 2. Бизнес-планирование						
2.1.	Бизнес-моделирование и проектирование	Лекции	2	1	ПК-2	Л1.1, Л1.2, Л2.1
2.2.	Бизнес-моделирование и проектирование	Лабораторные	2	1	ПК-2	Л1.1, Л1.2, Л2.1
2.3.	Бизнес-моделирование и проектирование	Сам. работа	2	16	ПК-2	Л1.1, Л1.2, Л2.1
2.4.	Оценка эффективности бизнес-проектов	Сам. работа	2	1	ПК-2	Л1.1, Л1.2, Л2.1
2.5.	Оценка эффективности бизнес-проектов	Лабораторные	2	1	ПК-2	Л1.1, Л1.2, Л2.1
2.6.	Оценка эффективности бизнес-проектов	Сам. работа	2	28	ПК-2	Л1.1, Л1.2, Л2.1
2.7.	Информационные технологии в бизнес-планировании	Лабораторные	2	1	ПК-2	Л1.1, Л1.2, Л2.1
2.8.	Информационные технологии в бизнес-планировании	Сам. работа	2	28	ПК-2	Л1.1, Л1.2, Л2.1

5. Фонд оценочных средств

5.1. Контрольные вопросы и задания для проведения текущего контроля и промежуточной аттестации по итогам освоения дисциплины
приложение к РПД
5.2. Темы письменных работ для проведения текущего контроля (эссе, рефераты, курсовые работы и др.)
приложение к РПД
5.3. Фонд оценочных средств для проведения промежуточной аттестации
приложение к РПД
Приложения

6. Учебно-методическое и информационное обеспечение дисциплины

6.1. Рекомендуемая литература				
6.1.1. Основная литература				
	Авторы	Заглавие	Издательство, год	Эл. адрес
Л1.1	Купцова, Е. В.	Бизнес-планирование: учебник и практикум для вузов	Москва : Издательство Юрайт, 2023	https://urait.ru/bcode/511225
Л1.2	под общей редакцией Е. М. Роговой	Управление проектами: учебник и практикум для вузов	Москва : Издательство Юрайт, 2023	https://www.biblio-online.ru/bcode/431784
6.1.2. Дополнительная литература				
	Авторы	Заглавие	Издательство, год	Эл. адрес
Л2.1	Зуб, А.	Управление проектами: учебник и практикум для вузов	Москва : Издательство Юрайт, 2023	https://urait.ru/bcode/511087
6.2. Перечень ресурсов информационно-телекоммуникационной сети "Интернет"				
	Название		Эл. адрес	
Э1	Управление проектами и бизнес-планирование в туризме		https://portal.edu.asu.ru/course/view.php?id=7393	
6.3. Перечень программного обеспечения				
<p>Microsoft Windows Microsoft Office 7-Zip AcrobatReader Microsoft Office 2010 (Office 2010 Professional, № 4065231 от 08.12.2010), (бессрочно); Microsoft Windows 7 (Windows 7 Professional, № 61834699 от 22.04.2013), (бессрочно); Chrome (http://www.chromium.org/chromium-os/licenses), (бессрочно); 7-Zip (http://www.7-zip.org/license.txt), (бессрочно); AcrobatReader (http://www.images.adobe.com/content/dam/Adobe/en/legal/servicetou/Acrobat_com_Additional_TOU-en_US-20140618_1200.pdf), (бессрочно); ASTRA LINUX SPECIAL EDITION (https://astralinux.ru/products/astra-linux-special-edition/), (бессрочно); LibreOffice (https://ru.libreoffice.org/), (бессрочно); Веб-браузер Chromium (https://www.chromium.org/Home/), (бессрочно); Антивирус Касперский (https://www.kaspersky.ru/), (до 23 июня 2024); Архиватор Ark (https://apps.kde.org/ark/), (бессрочно); Okular (https://okular.kde.org/ru/download/), (бессрочно); Редактор изображений Gimp (https://www.gimp.org/), (бессрочно)</p>				
6.4. Перечень информационных справочных систем				
<p>1. http://elibrary.ru/ – крупнейший российский информационный портал в области науки, технологии, медицины и образования, содержащий рефераты и полные тексты более 14 млн научных статей и публикаций. 2. Федеральный образовательный портал http://www.edu.ru/ – 3. Федеральная служба государственной статистики [Электронный ресурс]: URL: http://www.gks.ru.</p>				

www.duma.gov.ru – официальный сайт Государственной статистики РФ;

1. Концепция долгосрочного социально-экономического развития Российской Федерации на период до 2020 года. Утверждена распоряжением Правительства Российской Федерации от 17 ноября 2008 г. №1662-р. [Электронный ресурс]: URL: <http://www.ifar.ru/ofdocs/rus/rus006.pdf>.

7. Материально-техническое обеспечение дисциплины

Аудитория	Назначение	Оборудование
Учебная аудитория	для проведения занятий лекционного типа, занятий семинарского типа (лабораторных и(или) практических), групповых и индивидуальных консультаций, текущего контроля и промежуточной аттестации, курсового проектирования (выполнения курсовых работ), проведения практик	Стандартное оборудование (учебная мебель для обучающихся, рабочее место преподавателя, доска)

8. Методические указания для обучающихся по освоению дисциплины

Методические рекомендации при работе над конспектом лекций во время проведения лекции.

В ходе лекционных занятий вести конспектирование учебного материала. Обращать внимание на категории, формулировки, раскрывающие содержание тех или иных явлений и процессов, научные выводы и практические рекомендации, положительный опыт в ораторском искусстве. Желательно оставить в рабочих конспектах поля, на которых делать пометки из рекомендованной литературы, дополняющие материал прослушанной лекции, а также подчеркивающие особую важность тех или иных теоретических положений. Задавать преподавателю уточняющие вопросы с целью уяснения теоретических положений, разрешения спорных ситуаций.

В ходе подготовки к семинарам изучить основную литературу, ознакомиться с дополнительной литературой, новыми публикациями в периодических изданиях: журналах, газетах и т.д. При этом учесть рекомендации преподавателя и требования учебной программы. Дорабатывать свой конспект лекции, делая в нем соответствующие записи из литературы, рекомендованной преподавателем и предусмотренной учебной программой. Подготовить тезисы для выступлений по всем учебным вопросам, выносимым на семинар. Готовясь к докладу или реферативному сообщению, обращаться за методической помощью к преподавателю. Составить план-конспект своего выступления. Продумать примеры с целью обеспечения тесной связи изучаемой теории с реальной жизнью. Своевременное и качественное выполнение самостоятельной работы базируется на соблюдении настоящих рекомендаций и изучении рекомендованной литературы. Студент может дополнить список использованной литературы современными источниками, не представленными в списке рекомендованной литературы, и в дальнейшем использовать собственные подготовленные учебные материалы при написании курсовых и дипломных работ.

Методические рекомендации студентам по самостоятельной работе над изучаемым материалом и при подготовке к семинарским занятиям

Подготовка к семинарскому занятию включает 2 этапа:

1й – организационный;

2й - закрепление и углубление теоретических знаний.

На первом этапе студент планирует свою самостоятельную работу, которая включает:

- уяснение задания на самостоятельную работу;
- подбор рекомендованной литературы;
- составление плана работы, в котором определяются основные пункты предстоящей подготовки.

Составление плана дисциплинирует и повышает организованность в работе.

Второй этап включает непосредственную подготовку студента к занятию. Начинать надо с изучения рекомендованной литературы. Необходимо помнить, что на лекции обычно рассматривается не весь материал, а только его часть. Остальная его часть восполняется в процессе самостоятельной работы. В связи с этим работа с рекомендованной литературой обязательна. Особое внимание при этом необходимо обратить на содержание основных положений и выводов, объяснение явлений и фактов, уяснение практического приложения рассматриваемых теоретических вопросов. В процессе этой работы студент должен стремиться понять и запомнить основные положения рассматриваемого материала, примеры, поясняющие его, а также разобраться в иллюстративном материале.

Заканчивать подготовку следует составлением плана (конспекта) по изучаемому материалу (вопросу). Это позволяет составить концентрированное, сжатое представление по изучаемым вопросам.

План – это схема прочитанного материала, краткий (или подробный) перечень вопросов, отражающих структуру и последовательность материала. Подробно составленный план вполне заменяет конспект.

Конспект – это систематизированное, логичное изложение материала источника. Различаются четыре типа конспектов:

- План-конспект – это развернутый детализированный план, в котором достаточно подробные записи приводятся по тем пунктам плана, которые нуждаются в пояснении.
- Текстуальный конспект – это воспроизведение наиболее важных положений и фактов источника.
- Свободный конспект – это четко и кратко сформулированные (изложенные) основные положения в результате глубокого осмысливания материала. В нем могут присутствовать выписки, цитаты, тезисы; часть материала может быть представлена планом.
- Тематический конспект – составляется на основе изучения ряда источников и дает более или менее исчерпывающий ответ по какой-то схеме (вопросу).

Методические рекомендации студентам по изучению рекомендованной литературы

Эти методические рекомендации раскрывают рекомендуемый режим и характер различных видов учебной работы (в том числе самостоятельной работы над рекомендованной литературой) с учетом специфики выбранной студентом очной формы.

Изучение дисциплины следует начинать с проработки настоящей рабочей программы, особое внимание, уделяя целям и задачам, структуре и содержанию курса.

Студентам рекомендуется получить в Библиотечно-информационном центре института учебную литературу по дисциплине, необходимую для эффективной работы на всех видах аудиторных занятий, а также для самостоятельной работы по изучению дисциплины.

Успешное освоение курса предполагает активное, творческое участие студента путем планомерной, повседневной работы.

Методические рекомендации по подготовке рефератов

Подготовка рефератов направлена на развитие и закрепление у студентов навыков самостоятельного глубокого, творческого и всестороннего анализа научной, методической и другой литературы по актуальным проблемам дисциплины; на выработку навыков и умений грамотно и убедительно излагать материал, четко формулировать теоретические обобщения, выводы и практические рекомендации.

Рефераты должны отвечать высоким квалификационным требованиям в отношении научности содержания и оформления.

Темы рефератов, как правило, посвящены рассмотрению одной проблемы. Объем реферата может быть от 12 до 15 страниц машинописного текста, отпечатанного через 1,5 интервала, а на компьютере через 1 интервал (список литературы и приложения в объем не входят).

Текстовая часть работы состоит из введения, основной части и заключения.

Во введении студент кратко обосновывает актуальность избранной темы реферата, раскрывает конкретные цели и задачи, которые он собирается решить в ходе своего небольшого исследования.

В основной части подробно раскрывается содержание вопроса (вопросов) темы.

В заключении кратко должны быть сформулированы полученные результаты исследования и даны выводы. Кроме того, заключение может включать предложения автора, в том числе и по дальнейшему изучению заинтересовавшей его проблемы.

Список литературы (источников и литературы) студент включает только те документы, которые он использовал при написании реферата.

В приложении (приложения) к реферату могут выноситься таблицы, графики, схемы и другие вспомогательные материалы, на которые имеются ссылки в тексте реферата.

Реферат должен быть выполнен за один месяц до начала экзаменационной сессии. Студенты, не представившие в установленный срок реферат, либо получившие оценку «неудовлетворительно», к сдаче экзамена не допускаются.

МИНОБРНАУКИ РОССИИ

федеральное государственное бюджетное образовательное учреждение высшего образования

«Алтайский государственный университет»

Принятие управленческих решений в туризме

рабочая программа дисциплины

Закреплена за кафедрой	Кафедра рекреационной географии, сервиса, туризма и гостеприимства
Направление подготовки	43.03.02. Туризм
Профиль	Технологии и организация внутреннего и международного туризма
Форма обучения	Заочная
Общая трудоемкость	6 ЗЕТ
Учебный план	z43_03_02_T-2020

Часов по учебному плану	216	Виды контроля по курсам	
в том числе:		экзамены:	3
аудиторные занятия	12		
самостоятельная работа	195		
контроль	9		

Распределение часов по курсам

Курс	3		Итого	
	УП	РПД	УП	РПД
Лекции	4	4	4	4
Практические	8	8	8	8
Сам. работа	195	195	195	195
Часы на контроль	9	9	9	9
Итого	216	216	216	216

Программу составил(и):
Ст.преп, Игнатенко М.Н

Рецензент(ы):
к.г.н, Доцент, Козырева Ю.В.

Рабочая программа дисциплины
Принятие управленческих решений в туризме

разработана в соответствии с ФГОС:
Федеральный государственный образовательный стандарт высшего образования - бакалавриат по направлению подготовки 43.03.02 Туризм (приказ Минобрнауки России от 08.06.2017 г. № 516)

составлена на основании учебного плана:
43.03.02 Туризм
утвержденного учёным советом вуза от 30.06.2020 протокол № 6.

Рабочая программа одобрена на заседании кафедры
Кафедра рекреационной географии, сервиса, туризма и гостеприимства

Протокол от 22.06.2021 г. № 10
Срок действия программы: 2021-2022 уч. г.

Заведующий кафедрой
к.г.н., доцент Редькин Александр Германович

Визирование РПД для исполнения в очередном учебном году

Рабочая программа пересмотрена, обсуждена и одобрена для
исполнения в 2023-2024 учебном году на заседании кафедры

Кафедра рекреационной географии, сервиса, туризма и гостеприимства

Протокол от 22.06.2021 г. № 10
Заведующий кафедрой *к.г.н., доцент Редькин Александр Германович*

1. Цели освоения дисциплины

1.1.	<p>Цели дисциплины «Принятие управленческих решений в туризме»</p> <p>Сформировать у обучающихся комплексное представление о задачах, направлениях и методах принятия управленческих решений в туризме;</p> <p>сформировать у обучающихся теоретические знания и практические навыки разработки, принятия и реализации управленческих решений;</p> <p>изучить и уметь использовать современные методы и формы разработки и принятия управленческих решений в современных социально-экономических условиях функционирования и развития предприятий туризма, в вопросах повышения их эффективности (экономической, организационной, социальной).</p>
------	--

2. Место дисциплины в структуре ООП

Цикл (раздел) ООП: **Б1.В.2**

3. Компетенции обучающегося, формируемые в результате освоения дисциплины

ПК-1	Способен управлять внутрифирменными процессами в туристской организации, в том числе по формированию и использованию материально-технических и трудовых ресурсов
------	--

В результате освоения дисциплины обучающийся должен

3.1.	Знать:
3.1.1.	Знает требования к формированию и использованию материально-технических и трудовых ресурсов в туристской организации.
3.2.	Уметь:
3.2.1.	Умеет осуществлять планирование по формированию кадров туристской организации Умеет определить эффективную систему и конкретные методы управления персоналом и качеством обслуживания туристов
3.3.	Иметь навыки и (или) опыт деятельности (владеть):
3.3.1.	Владеет навыками прогнозирования формирования и использования материально-технических ресурсов в туристской организации


4. Структура и содержание дисциплины

Код занятия	Наименование разделов и тем	Вид занятия	Курс	Часов	Компетенции	Литература
Раздел 1. Роль, сущность и свойства управленческих решений в туризме						
1.1.	Типология управленческих решений и предъявляемые к ним требования в туризме	Лекции	3	1	ПК-1	Л2.1, Л1.2
1.2.	Стратегические решения (роль различных форм целеполагания в принятии стратегических решений).	Практические	3	2	ПК-1	Л2.1, Л1.1
1.3.	Реактивные и проактивные решения. Типология	Лекции	3	1	ПК-1	Л2.1, Л1.2

Код занятия	Наименование разделов и тем	Вид занятия	Курс	Часов	Компетенции	Литература
	управленческих решений в туризме. Критерии классификации.					
1.4.	Классификация управленческих решений по источникам возникновения, способам доведения, субъектам принятия решений. Типология решений по используемым методам, по творческому вкладу, по степени формальности проблемы.	Практические	3	2	ПК-1	Л2.1, Л1.2
1.5.	Целевая ориентация управленческих решений.	Лекции	3	1	ПК-1	Л2.1, Л1.1
1.6.	Взаимосвязь миссии организации и процесса разработки управленческого решения. Воздействие стратегии организации на целевую ориентацию управленческих решений.	Практические	3	1	ПК-1	Л2.1, Л1.1
1.7.	Освоение рекомендованной литературы, подготовка к занятиям.	Сам. работа	3	60		
Раздел 2. Методы и модели, используемые при принятии управленческих решений в туризме.						
2.1.	Этапы процесса разработки управленческого решения	Лекции	3	1	ПК-1	Л2.1, Л1.1
2.2.	Методы анализа управленческих решений в туризме.	Практические	3	1	ПК-1	Л2.1, Л1.1
2.3.	Прогнозирование как метод управления. Количественные методы прогнозирования. Качественные методы прогнозирования.	Сам. работа	3	32	ПК-1	Л2.1, Л1.2
2.4.	Анализ внешней и внутренней бизнес среды и ее влияния на принятие и реализацию управленческих решений в туризме	Практические	3	1	ПК-1	Л2.1, Л1.1, Л1.2
2.5.	Основные понятия теории игр. Принцип минимакса. Чистые и смешанные стратегии	Сам. работа	3	20	ПК-1	Л2.1, Л1.2
2.6.	Оценка эффективности и качества управленческих решений в туризме	Сам. работа	3	25	ПК-1	Л2.1, Л1.2
2.7.	Международные системы оценки качества в управлении.	Сам. работа	3	25	ПК-1	Л2.1, Л1.1
2.8.	Особенности и методы принятия решений в сфере управления персоналом	Практические	3	1	ПК-1	Л1.1

Код занятия	Наименование разделов и тем	Вид занятия	Курс	Часов	Компетенции	Литература
2.9.	Освоение рекомендованной литературы, подготовка к занятиям. Подготовка и написание реферата. Подготовка к аттестации	Сам. работа	3	33		
Раздел 3.						

5. Фонд оценочных средств

5.1. Контрольные вопросы и задания для проведения текущего контроля и промежуточной аттестации по итогам освоения дисциплины
см. Приложение
5.2. Темы письменных работ для проведения текущего контроля (эссе, рефераты, курсовые работы и др.)
см. Приложение
5.3. Фонд оценочных средств для проведения промежуточной аттестации
см. Приложение
Приложения
Приложение 1.  ФОС Принятие управленческих решений в туризме.docx

6. Учебно-методическое и информационное обеспечение дисциплины

6.1. Рекомендуемая литература				
6.1.1. Основная литература				
	Авторы	Заглавие	Издательство, год	Эл. адрес
Л1.1	Бусов В.И.	Управленческие решения: Учебник	М : Издательство Юрайт, 2018	https://biblio-online.ru/book/0153CC2A-7B5A-4925-9BF1-A8358EE23FE5/upravlenneskie-resheniya
Л1.2	Бусов В.И.	УПРАВЛЕНЧЕСКИЕ РЕШЕНИЯ. Учебник для академического бакалавриата: Гриф УМО ВО	М.:Издательство Юрайт, 2018	https://biblio-online.ru/book/0153CC2A-7B5A-4925-9BF1-A8358EE23FE5
6.1.2. Дополнительная литература				
	Авторы	Заглавие	Издательство, год	Эл. адрес
Л2.1	под ред. Н. И. Лыгиной, Г. А. Васильева	Поведение потребителей: учеб. пособие для вузов	М.: ЮНИТИ-[ДАНА], 2009	

6.2. Перечень ресурсов информационно-телекоммуникационной сети "Интернет"		
	Название	Эл. адрес
Э1	www.rbc.ru	
Э2	www.marketingmix.ru	
Э3	www.4p.ru	
Э4	www.cfin.ru	
Э5	www.rectech.ru	
Э6	www.pcweek.ru	
Э7	www.adwertology.ru	
Э8	www.sostav.ru	
Э9		https://portal.edu.asu.ru/course/view.php?id=3724
6.3. Перечень программного обеспечения		
<p>должны быть установлены средства MS Office; Word, Excel, PowerPoint и др. Microsoft Windows 7-Zip AcrobatReader Microsoft Office 2010 (Office 2010 Professional, № 4065231 от 08.12.2010), (бессрочно); Microsoft Windows 7 (Windows 7 Professional, № 61834699 от 22.04.2013), (бессрочно); Chrome (http://www.chromium.org/chromium-os/licenses), (бессрочно); 7-Zip (http://www.7-zip.org/license.txt), (бессрочно); AcrobatReader (http://www.images.adobe.com/content/dam/Adobe/en/legal/servicetou/Acrobat_com_Additional_TOU-en_US-20140618_1200.pdf), (бессрочно); ASTRA LINUX SPECIAL EDITION (https://astralinux.ru/products/astra-linux-special-edition/), (бессрочно); LibreOffice (https://ru.libreoffice.org/), (бессрочно); Веб-браузер Chromium (https://www.chromium.org/Home/), (бессрочно); Антивирус Касперский (https://www.kaspersky.ru/), (до 23 июня 2024); Архиватор Ark (https://apps.kde.org/ark/), (бессрочно); Okular (https://okular.kde.org/ru/download/), (бессрочно); Редактор изображений Gimp (https://www.gimp.org/), (бессрочно)</p>		
6.4. Перечень информационных справочных систем		
<p>1. http://elibrary.ru/ – крупнейший российский информационный портал в области науки, технологии, медицины и образования, содержащий рефераты и полные тексты более 14 млн научных статей и публикаций. 2. http://www.edu.ru/ – федеральный образовательный портал 3. Федеральная служба государственной статистики [Электронный ресурс]: URL: http://www.gks.ru.</p>		

7. Материально-техническое обеспечение дисциплины

Аудитория	Назначение	Оборудование
Учебная аудитория	для проведения занятий лекционного типа, занятий семинарского типа (лабораторных и(или) практических), групповых и индивидуальных консультаций, текущего контроля и промежуточной аттестации, курсового проектирования (выполнения курсовых работ),	Стандартное оборудование (учебная мебель для обучающихся, рабочее место преподавателя, доска)

Аудитория	Назначение	Оборудование
	проведения практик	
Учебная аудитория	для проведения занятий всех видов (дисциплинарной, междисциплинарной и модульной подготовки), групповых и индивидуальных консультаций, текущего контроля и промежуточной аттестации, курсового проекта (работы), проведения практики	Стандартное оборудование (учебная мебель для обучающихся, рабочее место преподавателя, доска)

8. Методические указания для обучающихся по освоению дисциплины

В ходе лекционных занятий необходимо вести конспектирование учебного материала. Конспектирование лекций – сложный вид вузовской аудиторной работы, предполагающий интенсивную умственную деятельность студента.

В процессе конспектирования не следует записывать дословно всю лекцию. Целесообразно вначале понять основную мысль, излагаемую лектором, а затем записать ее. Желательно запись осуществлять, оставляя поля, на которых позднее, при самостоятельной работе с конспектом, можно сделать дополнительные записи, отметить непонятные места.

Конспект лекции лучше подразделять на пункты, соблюдая красную строку. Этому в большой степени будут способствовать вопросы плана лекции, предложенные преподавателям. Следует обращать внимание на акценты, выводы, которые делает лектор, отмечая наиболее важные моменты в лекционном материале замечаниями «важно», «хорошо запомнить» и т.п. Можно делать это и с помощью разноцветных маркеров или ручек, подчеркивая термины и определения.

Целесообразно разработать собственную систему сокращений, аббревиатур и символов общераспространенных слов и выражений. Специфичные термины и их сокращения преподавателем будут акцентированы преподавателем дополнительно.

Работа над конспектом лекции не заканчивается в лекционной аудитории, а продолжается студентом дома, при этом обучающийся повторно ознакомливается с содержанием лекционного материала, знакомится с рекомендованной литературой, особенно нормативно-правовыми актами и методиками государственной кадастровой оценки, делает себе пометки в тексте лекции, или продолжает конспект.

Работая над конспектом лекций, всегда необходимо использовать не только учебник, но и ту литературу, которую дополнительно рекомендовал лектор. Именно такая серьезная, кропотливая работа с лекционным материалом позволит глубоко овладеть теоретическим материалом.

Основной формой самостоятельной работы обучающихся является изучение конспекта лекций, их дополнение рекомендованной литературой, активное участие на семинарах и подготовка докладов и презентаций по основным проблемам дисциплины.

Основой самостоятельной работы студентов является работа с рекомендованной литературой. Список основной и дополнительной литературы под дисциплине приведен в РПД.

Изучение дисциплины следует начинать с проработки РПД, особое внимание, уделяя целям и задачам, структуре и содержанию курса.

Правила самостоятельной работы с литературой

- Составить перечень книг, с которыми Вам следует познакомиться;
- Перечень книг должен быть систематизированным (что необходимо для обязательного прочтения, что пригодится для написания рефератов, а что может расширить Вашу общую культуру и т.д.).
- Не пытайтесь читать быстро, вынужденное скорочтение не только не способствует качеству чтения, но и не приносит чувства удовлетворения, которое мы получаем, размышляя о прочитанном.

Подготовка рефератов направлена на развитие и закрепление у студентов навыков самостоятельного глубокого, творческого и всестороннего анализа научной, методической и другой литературы по актуальным проблемам дисциплины; на выработку навыков и умений грамотно и убедительно излагать материал, четко формулировать теоретические обобщения, выводы и практические рекомендации.

Рефераты должны отвечать высоким квалификационным требованиям в отношении научности содержания и оформления.

Темы рефератов, как правило, посвящены рассмотрению одной проблемы. Объем реферата может быть от 12 до 15 страниц машинописного текста, отпечатанного через 1,5 интервала, а на компьютере через 1 интервал (список литературы и приложения в объем не входят).

Текстовая часть работы состоит из введения, основной части и заключения.

Во введении студент кратко обосновывает актуальность избранной темы реферата, раскрывает конкретные цели и задачи, которые он собирается решить в ходе своего небольшого исследования.

В основной части подробно раскрывается содержание вопроса (вопросов) темы.
В заключении кратко должны быть сформулированы полученные результаты исследования и даны выводы.
Кроме того, заключение может включать предложения автора, в том числе и по дальнейшему изучению заинтересовавшей его проблемы.
В список литературы (источников и литературы) студент включает только те документы, которые он использовал при написании реферата.
В приложении (приложения) к реферату могут выноситься таблицы, графики, схемы и другие вспомогательные материалы, на которые имеются ссылки в тексте реферата.

МИНОБРНАУКИ РОССИИ

федеральное государственное бюджетное образовательное учреждение высшего образования
«Алтайский государственный университет»

Прогнозирование в туризме рабочая программа дисциплины

Закреплена за кафедрой	Кафедра рекреационной географии, сервиса, туризма и гостеприимства
Направление подготовки	43.03.02. Туризм
Профиль	Технологии и организация внутреннего и международного туризма
Форма обучения	Заочная
Общая трудоемкость	4 ЗЕТ
Учебный план	z43_03_02_T-2020

Часов по учебному плану	144	Виды контроля по курсам	
в том числе:		зачеты:	4
аудиторные занятия	12		
самостоятельная работа	128		
контроль	4		

Распределение часов по курсам

Курс	4		Итого	
	УП	РПД	УП	РПД
Лекции	4	4	4	4
Практические	8	8	8	8
Сам. работа	128	128	128	128
Часы на контроль	4	4	4	4
Итого	144	144	144	144

Программу составил(и):
Ст.преп, Игнатенко М.Н.

Рецензент(ы):
к.г.н., Доцент, Козырева Ю.В.

Рабочая программа дисциплины
Прогнозирование в туризме

разработана в соответствии с ФГОС:
Федеральный государственный образовательный стандарт высшего образования - бакалавриат по направлению подготовки 43.03.02 Туризм (приказ Минобрнауки России от 08.06.2017 г. № 516)

составлена на основании учебного плана:
43.03.02 Туризм
утвержденного учёным советом вуза от 30.06.2020 протокол № 6.

Рабочая программа одобрена на заседании кафедры
Кафедра рекреационной географии, сервиса, туризма и гостеприимства

Протокол от 22.06.2021 г. № 10
Срок действия программы: 2021-2022 уч. г.

Заведующий кафедрой
к.г.н., доцент Редькин Александр Германович

Визирование РПД для исполнения в очередном учебном году

Рабочая программа пересмотрена, обсуждена и одобрена для
исполнения в 2023-2024 учебном году на заседании кафедры

Кафедра рекреационной географии, сервиса, туризма и гостеприимства

Протокол от 22.06.2021 г. № 10
Заведующий кафедрой *к.г.н., доцент Редькин Александр Германович*

1. Цели освоения дисциплины

1.1.	Целями освоения учебной дисциплины Прогнозирование в туризме: являются: освоение теоретических знаний в области прогнозирования туристской деятельности, приобретение умений использовать эти знания в профессиональной деятельности и формирование необходимых компетенций.
------	--

2. Место дисциплины в структуре ООП

Цикл (раздел) ООП: Б1.В.2

3. Компетенции обучающегося, формируемые в результате освоения дисциплины

ПК-1	Способен управлять внутрифирменными процессами в туристской организации, в том числе по формированию и использованию материально-технических и трудовых ресурсов
------	--

В результате освоения дисциплины обучающийся должен


3.1.	Знать:
3.1.1.	Знает требования к формированию и использованию материально-технических и трудовых ресурсов в туристской организации.
3.2.	Уметь:
3.2.1.	Умеет определить эффективную систему и конкретные методы управления персоналом и качеством обслуживания туристов
3.3.	Иметь навыки и (или) опыт деятельности (владеть):
3.3.1.	Умеет осуществлять планирование по формированию кадров туристской организации Владеет навыками прогнозирования формирования и использования материально-технических ресурсов в туристской организации

4. Структура и содержание дисциплины

Код занятия	Наименование разделов и тем	Вид занятия	Курс	Часов	Компетенции	Литература
Раздел 1. Методология прогнозирования туристской деятельности.						
1.1.	Методология прогнозирования туристской деятельности.	Лекции	4	2	ПК-1	Л1.1, Л2.1, Л2.2, Л1.2
1.2.	Методология прогнозирования туристской деятельности.	Практические	4	2	ПК-1	Л1.1, Л2.2, Л1.2
1.3.	Освоение рекомендованной литературы, подготовка к занятиям.	Сам. работа	4	30	ПК-1	Л2.3, Л1.1, Л2.1, Л2.2, Л1.2
Раздел 2. Анализ тенденций развития туризма						
2.1.	Анализ основных тенденций развития въездного и внутреннего туризма на мировом рынке за последние	Лекции	4	2	ПК-1	Л1.1, Л2.1, Л2.2, Л1.2

Код занятия	Наименование разделов и тем	Вид занятия	Курс	Часов	Компетенции	Литература
	3-5 лет					
2.2.	Анализ состояния и тенденций развития внутреннего и въездного туризма в России за последние 3-5 лет	Сам. работа	4	10	ПК-1	Л1.1, Л2.1, Л2.2, Л1.2
2.3.	Прогнозные качественные и количественные параметры развития туризма в регионе	Практические	4	2	ПК-1	Л1.1, Л2.2, Л1.2
2.4.	Цели и задачи развития туризма в регионе.	Практические	4	2	ПК-1	Л1.1, Л2.1, Л1.2
2.5.	Освоение рекомендованной литературы, подготовка к занятиям. Подготовка и написание реферата	Сам. работа	4	30	ПК-1	Л2.3, Л1.1, Л2.1, Л2.2, Л1.2
Раздел 3. Разработка прогнозов сценариев развития туристской деятельности.						
3.1.	Определение перечня стратегических проектов и механизмов реализации стратегии туризма .	Практические	4	2	ПК-1	Л1.1, Л2.1, Л2.2, Л1.2
3.2.	Аудит состояния туристской дестинации и формирования направлений стратегического развития	Сам. работа	4	10	ПК-1	Л1.1, Л2.1, Л2.2, Л1.2
3.3.	Освоение рекомендованной литературы, подготовка к занятиям. Подготовка к аттестации	Сам. работа	4	48	ПК-1	Л2.3, Л1.1, Л2.1, Л2.2, Л1.2

5. Фонд оценочных средств

5.1. Контрольные вопросы и задания для проведения текущего контроля и промежуточной аттестации по итогам освоения дисциплины
см Приложение
5.2. Темы письменных работ для проведения текущего контроля (эссе, рефераты, курсовые работы и др.)
см Приложение
5.3. Фонд оценочных средств для проведения промежуточной аттестации
см Приложение
Приложения
Приложение 1.  ФОС Прогнозирование в туризме.docx

6. Учебно-методическое и информационное обеспечение дисциплины

6.1. Рекомендуемая литература				
6.1.1. Основная литература				
	Авторы	Заглавие	Издательство, год	Эл. адрес
Л1.1	Стегний, В. Н.	Социальное прогнозирование и проектирование : учебник для академического бакалавриата	М. : Издательство Юрайт // ЭБС «Юрайт», 2018	www.biblio-online.ru/book/38F67521-FBD4-4CCB-8259-61EA0A271125
Л1.2	И. С. Светульников, С. Г. Светульников.	Светульников, И. С. Методы социально-экономического прогнозирования в 2 т. Т. 1 теория и методология : учебник и практикум для вузов / И. С. Светульников, С. Г. Светульников. — Москва : Издательство Юрайт, 2020. — 351 с. : учебник и практикум для вузов	Москва : Издательство Юрайт, 2020	https://urait.ru/bcode/467618
6.1.2. Дополнительная литература				
	Авторы	Заглавие	Издательство, год	Эл. адрес
Л2.1	Музыко Е.И.	Экономическое прогнозирование: учебно-методическое пособие	Издательство НГТУ, 2015	http://www.studentlibrary.ru/book/ISBN9785778227019.html
Л2.2	Лукашин Ю. П.	Прогнозирование социально-экономических процессов: Учебники и учебные пособия для ВУЗов	Директ-Медиа, 2017	http://biblioclub.ru/index.php?page=book_red&id=472743
Л2.3	Бутакова М.М.	Экономическое прогнозирование: методы и приемы практических расчетов: основная литература	КНОРУС, 2008	RU/НБ АлтГУ/ВООК/65.054.3/Б 93-255 054
6.2. Перечень ресурсов информационно-телекоммуникационной сети "Интернет"				
	Название		Эл. адрес	
Э1	https://urait.ru/			
Э2	www.4p.ru			
Э3	www.pcweek.ru			
Э4	www.cfin.ru			
Э5	www.e-xecutive.ru/workshop			
Э6	www.tacisinfaru.ru/case			
Э7	www.sostav.ru			
Э8	www.marketingandresearch.ru			
Э9	www.cfin.ru/marketing/bain_size.pdf			
Э10	www.dis.ru/im/marketing			

Э11	www.cfin.ru/marketing/bain_optimize.pdf	
Э12		https://portal.edu.asu.ru/course/view.php?id=3108

6.3. Перечень программного обеспечения

В компьютерном классе должны быть установлены средства MS Office, Excel, PowerPoint+ выход в Internet. Microsoft Windows 7-Zip AcrobatReader Microsoft Office 2010 (Office 2010 Professional, № 4065231 от 08.12.2010), (бессрочно); Microsoft Windows 7 (Windows 7 Professional, № 61834699 от 22.04.2013), (бессрочно); Chrome (<http://www.chromium.org/chromium-os/licenses>), (бессрочно); 7-Zip (<http://www.7-zip.org/license.txt>), (бессрочно); AcrobatReader (http://www.images.adobe.com/content/dam/Adobe/en/legal/servicetou/Acrobat_com_Additional_TOU-en_US-20140618_1200.pdf), (бессрочно); ASTRA LINUX SPECIAL EDITION (<https://astralinux.ru/products/astra-linux-special-edition/>), (бессрочно); LibreOffice (<https://ru.libreoffice.org/>), (бессрочно); Веб-браузер Chromium (<https://www.chromium.org/Home/>), (бессрочно); Антивирус Касперский (<https://www.kaspersky.ru/>), (до 23 июня 2024); Архиватор Ark (<https://apps.kde.org/ark/>), (бессрочно); Okular (<https://okular.kde.org/ru/download/>), (бессрочно); Редактор изображений Gimp (<https://www.gimp.org/>), (бессрочно)

6.4. Перечень информационных справочных систем

ЭБС "Университетская библиотека онлайн": <https://biblioclub.ru/>
 eLIBRARY.RU - НАУЧНАЯ ЭЛЕКТРОННАЯ БИБЛИОТЕКА: <https://elibrary.ru/>
<http://www.altaregion22.ru>
<http://altur22.ru>
<http://www.visitaltai.info>
<http://www.russiatourism.ru>
<http://akstat.gks.ru>
<http://www.gks.ru>
<http://mkrf.ru>
<http://www2.unwto.org>
<http://www.econom22.ru/>

7. Материально-техническое обеспечение дисциплины

Аудитория	Назначение	Оборудование
Учебная аудитория	для проведения занятий лекционного типа, занятий семинарского типа (лабораторных и(или) практических), групповых и индивидуальных консультаций, текущего контроля и промежуточной аттестации, курсового проектирования (выполнения курсовых работ), проведения практик	Стандартное оборудование (учебная мебель для обучающихся, рабочее место преподавателя, доска)
Учебная аудитория	для проведения занятий всех видов (дисциплинарной, междисциплинарной и модульной подготовки), групповых и индивидуальных консультаций, текущего контроля и промежуточной аттестации, курсового проекта (работы), проведения практики	Стандартное оборудование (учебная мебель для обучающихся, рабочее место преподавателя, доска)

8. Методические указания для обучающихся по освоению дисциплины

В ходе лекционных занятий необходимо вести конспектирование учебного материала. Конспектирование лекций – сложный вид вузовской аудиторной работы, предполагающий интенсивную умственную

деятельность студента.

В процессе конспектирования не следует записывать дословно всю лекцию. Целесообразно вначале понять основную мысль, излагаемую лектором, а затем записать ее. Желательно запись осуществлять, оставляя поля, на которых позднее, при самостоятельной работе с конспектом, можно сделать дополнительные записи, отметить непонятные места.

Конспект лекции лучше подразделять на пункты, соблюдая красную строку. Этому в большой степени будут способствовать вопросы плана лекции, предложенные преподавателям. Следует обращать внимание на акценты, выводы, которые делает лектор, отмечая наиболее важные моменты в лекционном материале замечаниями «важно», «хорошо запомнить» и т.п. Можно делать это и с помощью разноцветных маркеров или ручек, подчеркивая термины и определения.

Целесообразно разработать собственную систему сокращений, аббревиатур и символов общераспространенных слов и выражений. Специфичные термины и их сокращения преподавателем будут акцентированы преподавателем дополнительно.

Работа над конспектом лекции не заканчивается в лекционной аудитории, а продолжается студентом дома, при этом обучающийся повторно ознакоми́вается с содержанием лекционного материала, знакомится с рекомендованной литературой, особенно нормативно-правовыми актами и методиками государственной кадастровой оценки, делает себе пометки в тексте лекции, или продолжает конспект.

Работая над конспектом лекций, всегда необходимо использовать не только учебник, но и ту литературу, которую дополнительно рекомендовал лектор. Именно такая серьезная, кропотливая работа с лекционным материалом позволит глубоко овладеть теоретическим материалом.

Основной формой самостоятельной работы обучающихся является изучение конспекта лекций, их дополнение рекомендованной литературой, активное участие на семинарах и подготовка докладов и презентаций по основным проблемам дисциплины.

Основой самостоятельной работы студентов является работа с рекомендованной литературой. Список основной и дополнительной литературы по дисциплине приведен в РПД.

Изучение дисциплины следует начинать с проработки РПД, особое внимание, уделяя целям и задачам, структуре и содержанию курса.

Правила самостоятельной работы с литературой

- Составить перечень книг, с которыми Вам следует ознакомиться;
- Перечень книг должен быть систематизированным (что необходимо для обязательного прочтения, что пригодится для написания рефератов, а что может расширить Вашу общую культуру и т.д.).
- Не пытайтесь читать быстро, вынужденное скорочтение не только не способствует качеству чтения, но и не приносит чувства удовлетворения, которое мы получаем, размышляя о прочитанном.

Подготовка рефератов направлена на развитие и закрепление у студентов навыков самостоятельного глубокого, творческого и всестороннего анализа научной, методической и другой литературы по актуальным проблемам дисциплины; на выработку навыков и умений грамотно и убедительно излагать материал, четко формулировать теоретические обобщения, выводы и практические рекомендации.

Рефераты должны отвечать высоким квалификационным требованиям в отношении научности содержания и оформления.

Темы рефератов, как правило, посвящены рассмотрению одной проблемы. Объем реферата может быть от 12 до 15 страниц машинописного текста, отпечатанного через 1,5 интервала, а на компьютере через 1 интервал (список литературы и приложения в объем не входят).

Текстовая часть работы состоит из введения, основной части и заключения.

Во введении студент кратко обосновывает актуальность избранной темы реферата, раскрывает конкретные цели и задачи, которые он собирается решить в ходе своего небольшого исследования.

В основной части подробно раскрывается содержание вопроса (вопросов) темы.

В заключении кратко должны быть сформулированы полученные результаты исследования и даны выводы.

Кроме того, заключение может включать предложения автора, в том числе и по дальнейшему изучению заинтересовавшей его проблемы.

В список литературы (источников и литературы) студент включает только те документы, которые он использовал при написании реферата.

В приложении (приложения) к реферату могут выноситься таблицы, графики, схемы и другие вспомогательные материалы, на которые имеются ссылки в тексте реферата.

МИНОБРНАУКИ РОССИИ

федеральное государственное бюджетное образовательное учреждение высшего образования
«Алтайский государственный университет»

Стратегический менеджмент в туризме рабочая программа дисциплины

Закреплена за кафедрой	Кафедра рекреационной географии, сервиса, туризма и гостеприимства
Направление подготовки	43.03.02. Туризм
Профиль	Технологии и организация внутреннего и международного туризма
Форма обучения	Заочная
Общая трудоемкость	5 ЗЕТ
Учебный план	z43_03_02_T-2020

Часов по учебному плану	180	Виды контроля по курсам	
в том числе:		экзамены:	4
аудиторные занятия	24	зачеты:	4
самостоятельная работа	143		
контроль	13		

Распределение часов по курсам

Курс	4		Итого	
	УП	РПД	УП	РПД
Лекции	8	8	8	8
Практические	16	16	16	16
Сам. работа	143	143	143	143
Часы на контроль	13	13	13	13
Итого	180	180	180	180

Программу составил(и):
Ст.преп, Игнатенко М.Н

Рецензент(ы):
к.г.н, Доцент, Козырева Ю.В.

Рабочая программа дисциплины
Стратегический менеджмент в туризме

разработана в соответствии с ФГОС:
Федеральный государственный образовательный стандарт высшего образования - бакалавриат по направлению подготовки 43.03.02 Туризм (приказ Минобрнауки России от 08.06.2017 г. № 516)

составлена на основании учебного плана:
43.03.02 Туризм
утвержденного учёным советом вуза от 30.06.2020 протокол № 6.

Рабочая программа одобрена на заседании кафедры
Кафедра рекреационной географии, сервиса, туризма и гостеприимства

Протокол от 22.06.2021 г. № 10
Срок действия программы: 2021-2022 уч. г.

Заведующий кафедрой
к.г.н., доцент Редькин Александр Германович

Визирование РПД для исполнения в очередном учебном году

Рабочая программа пересмотрена, обсуждена и одобрена для
исполнения в 2023-2024 учебном году на заседании кафедры

Кафедра рекреационной географии, сервиса, туризма и гостеприимства

Протокол от 22.06.2021 г. № 10
Заведующий кафедрой *к.г.н., доцент Редькин Александр Германович*

1. Цели освоения дисциплины

1.1.	<p>Программа учебной дисциплины «Стратегический менеджмент в туризме» имеет целью формирование у студентов системы взглядов и представлений о теоретических основах стратегического менеджмента и особенностях стратегического менеджмента в туризме, получение практических навыков в области стратегического менеджмента организаций, действующих в туристской сфере.</p> <p>Основные задачи курса «Стратегический менеджмент в туризме»</p> <ul style="list-style-type: none"> • овладение основами стратегического менеджмента в туризме и методологией его познания; • знание различных систем организации стратегического менеджмента, их элементов и основных проблем; • умение оперировать основными категориями стратегического менеджмента и видеть их взаимосвязь; • изучение, используемых в практике методов управления организацией туристской сферы, применение приобретенных знаний на практике.
------	--

2. Место дисциплины в структуре ООП

Цикл (раздел) ООП: Б1.В.2

3. Компетенции обучающегося, формируемые в результате освоения дисциплины

ПК-1	Способен управлять внутрифирменными процессами в туристской организации, в том числе по формированию и использованию материально-технических и трудовых ресурсов
------	--

В результате освоения дисциплины обучающийся должен


3.1.	Знать:
3.1.1.	Знает требования к формированию и использованию материально-технических и трудовых ресурсов в туристской организации.
3.2.	Уметь:
3.2.1.	Умеет определить эффективную систему и конкретные методы управления персоналом и качеством обслуживания туристов Умеет осуществлять планирование по формированию кадров туристской организации
3.3.	Иметь навыки и (или) опыт деятельности (владеть):
3.3.1.	Владеет навыками прогнозирования формирования и использования материально-технических ресурсов в туристской организации

4. Структура и содержание дисциплины

Код занятия	Наименование разделов и тем	Вид занятия	Курс	Часов	Компетенции	Литература
Раздел 1. Стратегический менеджмент в туризме : общие положения						
1.1.	Стратегический менеджмент предпосылки и ключевые понятия.	Лекции	4	2	ПК-1	Л1.1, Л1.2
1.2.	Стратегический анализ макросреды организации туризма.	Лекции	4	2	ПК-1	Л1.1, Л1.2

Код занятия	Наименование разделов и тем	Вид занятия	Курс	Часов	Компетенции	Литература
1.3.	Стратегический анализ микросреды организации туризма	Сам. работа	4	35	ПК-1	Л1.2
1.4.	Стратегический анализ внутренней среды организации туризма	Практические	4	4	ПК-1	Л1.2
1.5.	Информационное обеспечение стратегического управления.	Практические	4	4	ПК-1	Л1.2
1.6.	Общие методы стратегического анализа среды	Сам. работа	4	49	ПК-1	Л1.1, Л1.2
Раздел 2. Выбор и реализация стратегии						
2.1.	Стратегические задачи	Лекции	4	2	ПК-1	Л1.1, Л1.2
2.2.	Выбор стратегии	Практические	4	8	ПК-1	Л1.2
2.3.	Реализация стратегии	Лекции	4	2		
2.4.	Стратегическое планирование	Сам. работа	4	59	ПК-1	Л1.2
Раздел 3.						
3.1.		Экзамен	4	13		

5. Фонд оценочных средств

5.1. Контрольные вопросы и задания для проведения текущего контроля и промежуточной аттестации по итогам освоения дисциплины
см. Приложение ФОС
5.2. Темы письменных работ для проведения текущего контроля (эссе, рефераты, курсовые работы и др.)
см. Приложение ФОС
5.3. Фонд оценочных средств для проведения промежуточной аттестации
см. Приложение ФОС
Приложения
Приложение 1.  ФОС стратегический менеджмент (1).docx

6. Учебно-методическое и информационное обеспечение дисциплины

6.1. Рекомендуемая литература
6.1.1. Основная литература

	Авторы	Заглавие	Издательство, год	Эл. адрес
ЛП.1	Ю. В. Кузнецов и др.	Менеджмент : учебник для академического бакалавриата: Менеджмент : учебник для академического бакалавриата / Ю. В. Кузнецов [и др.] ; под ред. Ю. В. Кузнецова.	Юрайт, 2021	https://urait.ru/viewer/menedzhment-469202#page/1
ЛП.2	Литвак, Б. Г	Стратегический менеджмент : учебник для бакалавров : Стратегический менеджмент : учебник для бакалавров / Б. Г. Литвак. — Москва : Издательство Юрайт, 2019. — 507 с. —	Юрайт, 2019	https://urait.ru/bcode/425854

6.2. Перечень ресурсов информационно-телекоммуникационной сети "Интернет"

	Название	Эл. адрес
Э1	компьютерная справочная правовая система "Консультант плюс"	www.consultant.ru/
Э2		https://portal.edu.asu.ru/course/view.php?id=3673

6.3. Перечень программного обеспечения

Microsoft Windows 7 № 60674416 от 19.07.2012 г. (бессрочная)

Microsoft Office 2010 № 60674416 от 19.07.2012 г. (бессрочная)

Microsoft Office 2010 (Office 2010 Professional, № 4065231 от 08.12.2010), (бессрочно);

Microsoft Windows 7 (Windows 7 Professional, № 61834699 от 22.04.2013), (бессрочно);

Chrome (<http://www.chromium.org/chromium-os/licenses>), (бессрочно); 7-Zip (<http://www.7-zip.org/license.txt>), (бессрочно);

AcrobatReader
(http://www.images.adobe.com/content/dam/Adobe/en/legal/servicetou/Acrobat_com_Additional_TOU-en_US-20140618_1200.pdf), (бессрочно);

ASTRA LINUX SPECIAL EDITION (<https://astralinux.ru/products/astra-linux-special-edition/>), (бессрочно);

LibreOffice (<https://ru.libreoffice.org/>), (бессрочно);

Веб-браузер Chromium (<https://www.chromium.org/Home/>), (бессрочно);

Антивирус Касперский (<https://www.kaspersky.ru/>), (до 23 июня 2024);

Архиватор Ark (<https://apps.kde.org/ark/>), (бессрочно);

Okular (<https://okular.kde.org/ru/download/>), (бессрочно);

Редактор изображений Gimp (<https://www.gimp.org/>), (бессрочно)

6.4. Перечень информационных справочных систем

Электронная библиотечная система Алтайского государственного университета (<http://elibrary.asu.ru/>)

Научная электронная библиотека elibrary (<http://elibrary.ru>)

7. Материально-техническое обеспечение дисциплины

Аудитория	Назначение	Оборудование
Учебная аудитория	для проведения занятий лекционного типа, занятий семинарского типа (лабораторных и(или) практических), групповых и индивидуальных консультаций, текущего контроля и промежуточной аттестации,	Стандартное оборудование (учебная мебель для обучающихся, рабочее место преподавателя, доска)

Аудитория	Назначение	Оборудование
	курсового проектирования (выполнения курсовых работ), проведения практик	
Помещение для самостоятельной работы	помещение для самостоятельной работы обучающихся	Компьютеры, ноутбуки с подключением к информационно-телекоммуникационной сети «Интернет», доступом в электронную информационно-образовательную среду АлтГУ

8. Методические указания для обучающихся по освоению дисциплины

Методические указания обучающимся к лекциям

В ходе лекционных занятий по дисциплине необходимо вести конспектирование учебного материала. Конспектирование лекций – сложный вид вузовской аудиторной работы, предполагающий интенсивную умственную деятельность студента.

В процессе конспектирования не следует записывать дословно всю лекцию. Целесообразно вначале понять основную мысль, излагаемую лектором, а затем записать ее. Желательно запись осуществлять, оставляя поля, на которых позднее, при самостоятельной работе с конспектом, можно сделать дополнительные записи, отметить непонятные места.

Конспект лекции лучше подразделять на пункты, соблюдая красную строку. Этому в большой степени будут способствовать вопросы плана лекции, предложенные преподавателями. Следует обращать внимание на акценты, выводы, которые делает лектор, отмечая наиболее важные моменты в лекционном материале замечаниями «важно», «хорошо запомнить» и т.п. Можно делать это и с помощью разноцветных маркеров или ручек, подчеркивая термины и определения.

Целесообразно разработать собственную систему сокращений, аббревиатур и символов общераспространенных слов и выражений. Специфические термины и их сокращения будут акцентированы преподавателем дополнительно.

Работа над конспектом лекции по дисциплине не заканчивается в лекционной аудитории, а продолжается студентом дома, при этом обучающийся повторно ознакомливается с содержанием лекционного материала, знакомится с рекомендованной литературой, особенно нормативно-правовыми актами и методиками государственной кадастровой оценки, делает себе пометки в тексте лекции, или продолжает конспект.

Работая над конспектом лекций, всегда необходимо использовать не только учебник, но и ту литературу, которую дополнительно рекомендовал лектор. Именно такая серьезная, кропотливая работа с лекционным материалом позволит глубоко овладеть теоретическим материалом.

Методические указания обучающимся при подготовке к практическим занятиям

Подготовка студентов к практическому занятию включает 2 этапа:

- 1) организационный;
- 2) закрепление и углубление теоретических знаний.

На первом этапе студент планирует свою самостоятельную работу, которая включает:

- уяснение задания на самостоятельную работу;- подбор рекомендованной литературы;
- составление плана работы, в котором определяются основные пункты предстоящей подготовки.

Составление плана дисциплинирует и повышает организованность в работе.

Второй этап включает непосредственную подготовку студента к занятию. Начинать надо с изучения рекомендованной литературы. Необходимо помнить, что на лекции обычно рассматривается не весь материал, а только его часть. Остальная его часть восполняется в процессе самостоятельной работы. В связи с этим работа с рекомендованной литературой обязательна. Особое внимание при этом необходимо обратить на содержание основных положений и выводов, объяснение явлений и фактов, уяснение практического приложения рассматриваемых теоретических вопросов. В процессе этой работы студент должен стремиться понять и запомнить основные положения рассматриваемого материала, примеры, поясняющие его, а также разобраться в иллюстративном материале.

Заканчивать подготовку следует составлением плана (конспекта) по изучаемому материалу (вопросу). Это позволяет составить концентрированное, сжатое представление по изучаемым вопросам.

В процессе подготовки к занятиям рекомендуется взаимное обсуждение материала, во время которого закрепляются знания, а также приобретает практика в изложении и разъяснении полученных знаний, развивается речь.

Методические указания обучающимся для организации самостоятельной работы

Основной формой самостоятельной работы обучающихся является изучение конспекта лекций, их дополнение рекомендованной литературой, активное участие на семинарах и подготовка докладов и презентаций по основным проблемам дисциплины. Основой самостоятельной работы студентов является

работа с рекомендованной литературой. Список основной и дополнительной литературы по дисциплине приведен в РПД.

Изучение дисциплины следует начинать с проработки РПД.

Правила самостоятельной работы с литературой

- Составить перечень книг, с которыми Вам следует познакомиться;
- Перечень книг должен быть систематизированным (что необходимо для обязательно-го прочтения, что пригодится для написания рефератов, а что может расширить Вашу общую культуру и т.д.).
- Не пытайтесь читать быстро, вынужденное скорочтение не только не способствует качеству чтения, но и не приносит чувства удовлетворения

МИНОБРНАУКИ РОССИИ

федеральное государственное бюджетное образовательное учреждение высшего образования

«Алтайский государственный университет»

Методика работы гида рабочая программа дисциплины

Закреплена за кафедрой	Кафедра рекреационной географии, сервиса, туризма и гостеприимства
Направление подготовки	43.03.02. Туризм
Профиль	Технологии и организация внутреннего и международного туризма
Форма обучения	Заочная
Общая трудоемкость	2 ЗЕТ
Учебный план	z43_03_02_T-2020

Часов по учебному плану	72	Виды контроля по курсам
в том числе:		зачеты: 2
аудиторные занятия	8	
самостоятельная работа	60	
контроль	4	

Распределение часов по курсам

Курс	2		Итого	
	УП	РПД	УП	РПД
Лекции	4	4	4	4
Практические	4	4	4	4
Сам. работа	60	60	60	60
Часы на контроль	4	4	4	4
Итого	72	72	72	72

Программу составил(и):
ст.преп, Дудник Андрей Викторович

Рецензент(ы):
к.г.н., доцент, Козырева Юлия Вячеславовна

Рабочая программа дисциплины
Методика работы гида

разработана в соответствии с ФГОС:
Федеральный государственный образовательный стандарт высшего образования - бакалавриат по направлению подготовки 43.03.02 Туризм (приказ Минобрнауки России от 08.06.2017 г. № 516)

составлена на основании учебного плана:
43.03.02 Туризм
утвержденного учёным советом вуза от 30.06.2020 протокол № 6.

Рабочая программа одобрена на заседании кафедры
Кафедра рекреационной географии, сервиса, туризма и гостеприимства

Протокол от 08.06.2023 г. № 6
Срок действия программы: 20222026 уч. г.

Заведующий кафедрой
к.п.н., доцент Биттер Наталья Викторовна

Визирование РПД для исполнения в очередном учебном году

Рабочая программа пересмотрена, обсуждена и одобрена для
исполнения в 2023-2024 учебном году на заседании кафедры

Кафедра рекреационной географии, сервиса, туризма и гостеприимства

Протокол от 08.06.2023 г. № 6
Заведующий кафедрой *к.п.н., доцент Биттер Наталья Викторовна*

1. Цели освоения дисциплины

1.1.	Цель курса – получить знания, умения и овладеть методикой работы гида-инструктора, понимая многогранность его функций в процессе обслуживания туристов. Данный курс подготавливает студентов к прохождению производственной практики на туркомплексах Алтайского региона в качестве гидов-инструкторов по туризму на активных и оздоровительных маршрутах с высоким уровнем профессионализма и обеспечения безопасности.
------	--

2. Место дисциплины в структуре ООП

Цикл (раздел) ООП: Б1.В.3

3. Компетенции обучающегося, формируемые в результате освоения дисциплины

ПК-6	Способен разрабатывать экскурсионные программы и программы туристских маршрутов для групповых и индивидуальных туров
ПК-6.1	Знает технологии и методики выбора и составления туристских маршрутов и программы экскурсий для групповых и индивидуальных экскурсионных туров
ПК-6.2	Умеет подбирать и применять методические приемы при планировании проведения экскурсии для групповых и индивидуальных экскурсионных туров
ПК-6.3	Владеет навыками применения технологий разработки экскурсионных программ маршрутов и программы туристских маршрутов
ПК-6.4	

В результате освоения дисциплины обучающийся должен

3.1.	Знать:
3.1.1.	Знает технологии и методики выбора и составления туристских маршрутов и программы экскурсий для групповых и индивидуальных экскурсионных туров
3.2.	Уметь:
3.2.1.	Умеет подбирать и применять методические приемы при планировании проведения экскурсии для групповых и индивидуальных экскурсионных туров
3.3.	Иметь навыки и (или) опыт деятельности (владеть):
3.3.1.	Владеет навыками применения технологий разработки экскурсионных программ маршрутов и программы туристских маршрутов

4. Структура и содержание дисциплины

Код занятия	Наименование разделов и тем	Вид занятия	Курс	Часов	Компетенции	Литература
Раздел 1. Основы деятельности гида-инструктора. Методика работы гида инструктора						
1.1.	Сущность и значение методики работы гида-инструктора.	Лекции	2	1		Л2.1, Л1.1
1.2.	Нормативные и маршрутные документы гида: первый этап	Практические	2	1		Л2.1, Л1.1

Код занятия	Наименование разделов и тем	Вид занятия	Курс	Часов	Компетенции	Литература
	обеспечения безопасности потребителей.					
1.3.	Нормативные и маршрутные документы гида: первый этап обеспечения безопасности потребителей.	Сам. работа	2	8		Л2.1, Л1.1
1.4.	Функции, типы, виды и формы работы гида-инструктора	Лекции	2	1		Л2.1, Л1.1
1.5.	История профессии инструктор-проводник (гид) в России и мире.	Практические	2	1		Л2.3, Л1.1
1.6.	История профессии инструктор-проводник (гид) в России и мире.	Сам. работа	2	8		Л2.1, Л1.1
1.7.	Технология управления туристской группой на маршруте	Лекции	2	1		Л2.1, Л2.3
1.8.	Специфика обслуживания потребителей в природной среде. Основные требования	Практические	2	1		Л2.1, Л1.1
1.9.	Специфика обслуживания потребителей в природной среде. Основные требования	Сам. работа	2	8		Л2.3
Раздел 2. Психологические аспекты в деятельности гида-инструктора. Организация, подготовка и проведение спортивного тура						
2.1.	Стили руководства тургруппой. Ролевой состав группы.	Лекции	2	1		Л2.1, Л1.1
2.2.	Ожидания и опасения гида и туристов. Конфликты и способы их решения.	Сам. работа	2	8		Л2.1, Л1.1
2.3.	Особенности подготовки и проведения горных, водных, спелео и лыжных путешествий.	Сам. работа	2	2		Л1.1
2.4.	Организация процесса обслуживания туристов во время похода, трансфера, проживания на туркомплексе.	Практические	2	1		Л2.1, Л2.3
2.5.	Организация процесса обслуживания туристов во время похода, трансфера, проживания на туркомплексе.	Сам. работа	2	6		Л2.3, Л1.1
Раздел 3. Безопасность как основная функция гида-инструктора. Факторы риска во время путешествия в горных районах России						
3.1.	Разработка безопасного маршрута и учет факторов риска.	Сам. работа	2	2		Л2.1, Л1.1
3.2.	Безопасность как основная функция гида-	Сам. работа	2	2		Л2.2, Л1.1

Код занятия	Наименование разделов и тем	Вид занятия	Курс	Часов	Компетенции	Литература
	инструктора. Факторы риска во время путешествия в горных районах России					
3.3.	Способы и приемы обеспечения личной безопасности и безопасности потребителя(туриста).	Сам. работа	2	2		Л2.1, Л1.1
3.4.	Комплексная безопасность в путешествии в процессе работы гида-инструктора.	Сам. работа	2	6		Л2.1, Л1.1
3.5.	Первая доврачебная помощь в деятельности гида. Основные навыки.	Сам. работа	2	2		Л2.1, Л1.1
3.6.	Факторы риска во время путешествия в горных районах России(Алтай, Саяны, Кавказ и т.д.)	Сам. работа	2	6		Л2.1, Л1.1

5. Фонд оценочных средств

5.1. Контрольные вопросы и задания для проведения текущего контроля и промежуточной аттестации по итогам освоения дисциплины

Оценочные материалы для текущего контроля по разделам и темам дисциплины (экзамен) в полном объеме размещены в онлайн-курсе на образовательном портале "Цифровой университет АлтГУ" - <https://portal.edu.asu.ru/course/view.php?id=4825>

ОЦЕНКА СФОРМИРОВАННОСТИ КОМПЕТЕНЦИИ ПК-6: Способен разрабатывать экскурсионные программы и программы туристских маршрутов для групповых и индивидуальных туров

ПРИМЕРЫ ЗАДАНИЙ ЗАКРЫТОГО ТИПА

1. ФЗ РФ об основах туристской деятельности в РФ определяет туризм как:

- а) туроператорскую и турагентскую деятельность по организации путешествий;
- +б) временные выезды (путешествия) граждан с постоянного места жительства в лечебно-оздоровительных, рекреационных, познавательных, физкультурно-спортивных, профессионально-деловых, религиозных и иных целях без занятия деятельностью, связанной с получением дохода от источников в стране или месте временного пребывания;
- в) временные выезды (путешествия) граждан РФ, иностранных граждан и лиц без гражданства с постоянного места жительства в страну (место) временного пребывания на срок от 24 часов до 1 года подряд.

2. Какое из нижеперечисленных положений не соответствует принципам государственного регулирования туристской деятельности:

- а) содействие туристской деятельности;
- +б) постепенный переход на полное государственное обеспечение туризма;
- в) поддержка и защита российских туристов, туроператоров, турагентов и их объединений.

3. Турист не имеет права:

- а) на свободу передвижения и доступ к туристским услугам;
- +б) на беспрепятственное и полное удовлетворение своих потребностей;
- в) на личную безопасность, сохранность имущества и медицинскую помощь.

4. Какими временными параметрами пребывания вне постоянного местожительства ограничено понятие «турист»?

- а) от 12 до 24 часов;
- +б) от 24 часов до одного месяца;
- в) от 24 часов до 1 года;
- г) от 24 часов до нескольких лет.

5. Назовите основные потребности туристов во время путешествия:

- а) потребности во впечатлениях, экскурсиях, встречах;
+б) потребности в проживании, питании, перемещении;
в) потребности в развлечениях, сувенирной продукции;
г) потребности в услугах предприятий сервиса, торговли.
6. Трансфер это:
+а) предоставление транспортных средств для обеспечения встречи — проводов туристов или туристских групп;
б) поездка за город;
в) индивидуальное путешествие на автомобиле.
7. Туристский продукт – это:
а) совокупность гостиниц и иных средств размещения, средств транспорта, объектов общественного питания и средств развлечения, объектов познавательного, делового, оздоровительного, спортивного и иного назначения, организаций, осуществляющих туроператорскую и турагентскую деятельность, а также организаций, предоставляющих экскурсионные услуги и услуги гидов-переводчиков;
б) право на тур, предназначенное для реализации туристу;
+в) комплекс услуг по размещению, перевозке, питанию туристов, экскурсионные услуги, а также услуги гидов-переводчиков и другие услуги, предоставляемые в зависимости от целей путешествия.
8. Туристская индустрия представляет собой:
а) деятельность по формированию, продвижению и реализации туристского продукта, осуществляемая на основании лицензии юридическим лицом или индивидуальным предпринимателем;
+б) совокупность гостиниц и иных средств размещения, средств транспорта, объектов общественного питания и средств развлечения, объектов познавательного, делового, оздоровительного, спортивного и иного назначения, организаций, осуществляющих туроператорскую и турагентскую деятельность, а также организаций, предоставляющих экскурсионные услуги, а также услуги гидов-переводчиков;
в) комплекс услуг по размещению, перевозке, питанию туристов, экскурсионные услуги, а также услуги гидов-переводчиков и другие услуги, предоставляемые в зависимости от целей путешествия.
9. В каком году была принята Хартия Туризма:
а) 1975;
б) 1990;
+в) 1985;
10. В каком году был принят Федеральный закон «Об основах туристской деятельности в РФ»?
а) 2007;
+б) 1996;
в) 1965.
11. Туроператор - это...
а) предприятие, организующее рекламу и продвижение туристического продукта;
б) реализатор туристического продукта;
+в) предприятие, занимающееся разработкой туристического продукта, комплектацией тура и обеспечивающее их функционирование.
12. Турист - это гражданин, посещающий страну (место) временного пребывания:
а) с занятием оплачиваемой в этом месте деятельностью;
+б) без занятия оплачиваемой в этом месте деятельностью;
в) с целью поиска работы и устройства на постоянное место жительства
13. Важнейшее потребительское свойство туристского продукта: умение дать почувствовать клиенту достоинства данного туристского предприятия, гостиницы, ресторана и т.д.:
+а) гостеприимство;
б) сервис;
в) имидж турфирмы
14. К типам туризма по классификации ЮНВТО не относится:
а) внутренний туризм;
б) въездной туризм;
+в) самодеятельный туризм;
г) выездной туризм;
15. Талассотерапия — это вид туризма:
а) экстремального;
+б) лечебного;
в) горного.

КРИТЕРИИ ОЦЕНИВАНИЯ:

Каждое задание оценивается 1 баллом. Оценивание КИМ теоретического характера в целом:

«5» – верно выполнено более 90% заданий.

«4» – верно выполнено от 70% до 89% заданий.

«3» – верно выполнено 51% до 69% заданий.

«2» – верно выполнено менее 51% заданий.

ПРИМЕРЫ ЗАДАНИЙ ОТКРЫТОГО ТИПА

1. На бланке туристической путевки обычно указывают вид питания туриста. Выберите то сокращение, которое в международной практике гостиничного обслуживания предполагает оплату и предоставление туристу только завтрака — это
{BB}
2. Разновидность гостиниц с небольшим набором услуг, мини-отель, где сдаются койко-места с удобствами на этаже. Это вид мини-отелей, с местными номерами ориентирован на молодежь и клиентов, ищущих экономичное размещение
{хостел}
3. Сколько стадий имеет эволюция продукта согласно теории жизненного цикла продукта?
{ четыре }
4. Как именуется иностранный гость, который не ночует в стране пребывания, а возвращается, например, на судно или поезд, на котором он прибыл в страну?
{ экскурсант }
5. Посредник, занимающийся продажей сформированных туроператором туров, действующий на основе посреднических договоров, или продавец, действующий на основе договоров купли-продажи туристских продуктов
{ турагент }
6. Туристическая поездка с использованием транспортного средства не только для перемещения, но и для временного проживания, питания и обслуживания
{ круиз }
7. Комплекс услуг по перевозке и размещению, оказываемых за общую цену по договору о реализации туристского продукта
{ туристский продукт }
8. Туризм организованной группы несовершеннолетних туристов в сопровождении руководителя, который несет обязанности их законного представителя
{ детский туризм }
9. Система мирохозяйственных связей, в которой совершается процесс превращения туристско – экскурсионных услуг в деньги и обратного превращения денег в туристско – экскурсионные услуги
{ туристский рынок }
10. Какой мореплаватель совершил первое известное кругосветное путешествие и открыл пролив, позже названный его именем, став первым европейцем, проследовавшим из Атлантического океана в Тихий.
{ Фернан Магеллан }
11. Центр туризма превращается в полностью загруженную часть индустрии туризма с отелями крупных транснациональных гостиничных цепей и франчайзинговыми предприятиями на стадии жизненного цикла продукта, называемой
{ зрелостью }
12. Деятельность туристской фирмы, направленная на создание привлекательного и конкурентоспособного туристского продукта для массовой или индивидуальной реализации на рынке туристских услуг, называется:
{ планированием туров }
13. Деятельность, направленная на предоставление различного рода туристских услуг и товаров туристского спроса для удовлетворения культурных и духовных потребностей иностранных туристов, — это:
{ международный туризм }
14. Документ, содержащий правила, общие принципы, характеристики, касающиеся определенных видов деятельности, в том числе туристской, и доступный широкому кругу потребителей, называется:
{ стандарт }
15. Ситуация на рынке, при которой предложение соответствует спросу или опережает его, формирует:
{ рынок покупателя }
16. Основной документ, определяющий взаимоотношения туриста с обслуживающей его фирмой, возможность предъявления претензий к ней и удовлетворения их в судебном порядке, — это:
{ договор на туристское обслуживание }
17. Предварительно намеченный путь туристского похода, путешествия, экскурсии (заранее спланированная трасса продвижения в течение определенного времени с целью предоставления туристу определенной программы услуг) называется:
{ маршрут }
18. Формирование маршрутов, туров, экскурсионных программ, предоставление основных, дополнительных и сопутствующих услуг составляют:
{ технологию туристского обслуживания }

19. Подтверждение специальным органом соответствия реализованных услуг требованиям безопасности жизни, здоровья туристов и экскурсантов, сохранности имущества, защиты окружающей среды называется: {обязательной сертификацией}

20. Согласно ФЗ 'Об основах туристской деятельности в РФ', реализация туристского продукта осуществляется на основании _____ {договора}

КРИТЕРИИ ОЦЕНИВАНИЯ ОТКРЫТЫХ ВОПРОСОВ.

«Отлично» (зачтено): Ответ полный, развернутый. Вопрос точно и исчерпывающе передан, терминология сохранена, студент превосходно владеет основной и дополнительной литературой, ошибок нет.

«Хорошо» (зачтено): Ответ полный, хотя краток, терминологически правильный, нет существенных недочетов. Студент хорошо владеет пройденным программным материалом; владеет основной литературой, суждения правильны.

«Удовлетворительно» (зачтено): Ответ неполный. В терминологии имеются недостатки. Студент владеет программным материалом, но имеются недочеты. Суждения фрагментарны.

«Неудовлетворительно» (не зачтено): Не использована специальная терминология. Ответ в сущности неверен. Переданы лишь отдельные фрагменты соответствующего материала вопроса. Ответ не соответствует вопросу или вовсе не дан.

5.2. Темы письменных работ для проведения текущего контроля (эссе, рефераты, курсовые работы и др.)

не предусмотрено

5.3. Фонд оценочных средств для проведения промежуточной аттестации

Промежуточная аттестация заключается в проведении в конце семестра экзамена по всему изученному курсу. Контрольно-измерительный материал для письменного опроса формируется из заданий открытого типа текущего контроля, размещенных в онлайн-курсе на образовательном портале «Цифровой университет АлтГУ». Количество заданий в письменном опросе для промежуточной аттестации составляет 20.

КРИТЕРИИ ОЦЕНИВАНИЯ: Каждое задание оценивается 1 баллом.

Оценивание КИМ в целом:

Для зачета: «зачтено» – верно выполнено более 50% заданий; «не зачтено» – верно выполнено 50% и менее 50% заданий.

6. Учебно-методическое и информационное обеспечение дисциплины

6.1. Рекомендуемая литература

6.1.1. Основная литература

	Авторы	Заглавие	Издательство, год	Эл. адрес
Л1.1	Кравчук Т.А	Теория и методика спортивно-оздоровительного туризма: учебное пособие	- Омск : Издательство СибГУФК, 2009	http://biblioclub.ru/index.php?page=book&id=298127

6.1.2. Дополнительная литература

	Авторы	Заглавие	Издательство, год	Эл. адрес
Л2.1	Федотов, Юрий Николаевич	Спортивно-оздоровительный туризм: учеб. для вузов	Изд-во Советский спорт, 2003	
Л2.2	сост.: В. П. Колбунова, Т. В. Павлова ; Т. И. Чертова	Литература об Алтайском крае, 2008: библиогр. указ.	Барнаул : [РИО АКУНБ]., 2008	

Л2.3	Ильина Е.Н.	Туроперейтинг: организация деятельности:	"Финансы и статистика", 2008	
6.2. Перечень ресурсов информационно-телекоммуникационной сети "Интернет"				
	Название	Эл. адрес		
Э1	Организация детско-юношеского и молодежного туризма : учебное пособие	http://biblioclub.ru/index.php?page=book&id=493421		
Э2	Курс в Moodle "Методика работы гида-инструктора копия 1"	https://portal.edu.asu.ru/course/view.php?id=4825		
Э3	Сайт Региональной спортивной федерации спортивного туризма Санкт-Петербурга - http://rfstspb.ru	http://rfstspb.ru		
Э4	Сайт Федерации спортивного туризма России - http://www.tssr.ru	www.tssr.ru		
Э5	Сайт с актуальными материалами по спортивному туризму - http://carabin.ru	http://carabin.ru		
6.3. Перечень программного обеспечения				
<p>Microsoft Office 2010 (Office 2010 Professional, № 4065231 от 08.12.2010), (бессрочно); Microsoft Windows 7 (Windows 7 Professional, № 61834699 от 22.04.2013), (бессрочно); Chrome (http://www.chromium.org/chromium-os/licenses), (бессрочно); 7-Zip (http://www.7-zip.org/license.txt), (бессрочно); AcrobatReader (http://www.images.adobe.com/content/dam/Adobe/en/legal/servicetou/Acrobat_com_Additional_TOU-en_US-20140618_1200.pdf), (бессрочно); ASTRA LINUX SPECIAL EDITION (https://astralinux.ru/products/astra-linux-special-edition/), (бессрочно); LibreOffice (https://ru.libreoffice.org/), (бессрочно); Веб-браузер Chromium (https://www.chromium.org/Home/), (бессрочно); Антивирус Касперский (https://www.kaspersky.ru/), (до 23 июня 2024); Архиватор Ark (https://apps.kde.org/ark/), (бессрочно); Okular (https://okular.kde.org/ru/download/), (бессрочно); Редактор изображений Gimp (https://www.gimp.org/), (бессрочно)</p> <p>Microsoft Office 2010 (Office 2010 Professional, № 4065231 от 08.12.2010), (бессрочно); Microsoft Windows 7 (Windows 7 Professional, № 61834699 от 22.04.2013), (бессрочно); Chrome (http://www.chromium.org/chromium-os/licenses), (бессрочно); 7-Zip (http://www.7-zip.org/license.txt), (бессрочно); AcrobatReader (http://www.images.adobe.com/content/dam/Adobe/en/legal/servicetou/Acrobat_com_Additional_TOU-en_US-20140618_1200.pdf), (бессрочно); ASTRA LINUX SPECIAL EDITION (https://astralinux.ru/products/astra-linux-special-edition/), (бессрочно); LibreOffice (https://ru.libreoffice.org/), (бессрочно); Веб-браузер Chromium (https://www.chromium.org/Home/), (бессрочно); Антивирус Касперский (https://www.kaspersky.ru/), (до 23 июня 2024); Архиватор Ark (https://apps.kde.org/ark/), (бессрочно); Okular (https://okular.kde.org/ru/download/), (бессрочно); Редактор изображений Gimp (https://www.gimp.org/), (бессрочно)</p>				
6.4. Перечень информационных справочных систем				
<p>Все о туризме: туристическая библиотека. [Электронный ресурс]. – Режим доступа: http://tourlib.net/lib.htm/, свободный. – Заглавие с экрана. Разработка туристского продукта и формирование туров туроператором (http://revolution.allbest.ru/sport/00040499_0.html, http://www.bibliofond.ru/view.aspx?id=14686) Технология создания турпродукта (http://www.publicant.ru/Demo/697510.htm) Современные информационные технологии в туристском бизнесе (http://vorst-alina.narod.ru/) ФЗ об основах турдеятельности (http://ozpp.ru/zknd/turi/)</p>				

Федеральное агентство по туризму: официальный сайт [Электронный ресурс]. – Режим доступа: <http://www.russiatourism.ru/>, свободный. – Заглавие с экрана.
 RATANEWS [Электронный ресурс]: Еженедельная туристская газета / Электронная газета. – Режим доступа к газете: <http://www.ratanews.ru>
 Официальный сайт департамента туризма Минэкономразвития РФ:
<http://www.russiatourism.ru>

7. Материально-техническое обеспечение дисциплины

Аудитория	Назначение	Оборудование
501М	лаборатория технологий туристско-рекреационного проектирования и освоения территорий - учебная аудитория для проведения занятий семинарского типа (лабораторных и(или) практических); проведения групповых и индивидуальных консультаций, текущего контроля и промежуточной аттестации	Учебная мебель на 15 посадочных мест; рабочее место преподавателя; доска меловая 1 шт.; карты - 14 шт.

8. Методические указания для обучающихся по освоению дисциплины

Методические рекомендации студентам по изучению дисциплины «Методика работы гида»

В процессе изучения данной дисциплины рекомендуется придерживаться следующей последовательности действий. На первом этапе в соответствии со структурой курса необходимо изучить базовые учебники, которые рекомендуются как основные источники литературы. На втором – обозначить базовые понятия и определения (возможно составить конспект) из названия тем, привести разные точки зрения, вывести свое определение предпочтительное. Рекомендуется использовать дополнительную литературу из рекомендованного списка.

На следующем этапе необходимо обозначить практическую значимость данной темы. Для чего изучить нормативные документы, конкретные примеры из региональной практики. Рекомендуется обращаться к официальной, оперативной информации.

В результате получения информации освоения знаний студент должен сформировать свою точку зрения на данную тему, сформулировать одну проблему в нашей стране, свободно отвечать на вопросы на практических занятиях, участвовать в дискуссиях, уметь выделять главные проблемы, логически мыслить для их решения.

С целью лучшего усвоения материала по дисциплине «Методика работы гида» используются комплект заданий, вопросов, тестов, письменных работ. В процессе изучения данной дисциплины студентам предлагается написать письменные работы: реферат, эссе.

В процессе изучения дисциплины «Методика работы гида» подготовка обучающихся к семинарским занятиям организована с использованием научной и периодической литературы, ресурсов INTERNET.

На практическом занятии по дисциплине «Методика работы гида» необходимо умение выступать с докладом, делать сообщения, умение включаться в беседу, дискуссию, отвечать на поставленные вопросы, решать предложенные преподавателем тесты, контрольные и проверочные работы.

Для углубления, расширения и детализирования полученных знаний студентам отводятся 44 часа на самостоятельную работу. Самостоятельная работа предполагает более глубокое освоение учебной программы. Она формирует навыки исследовательской работы и ориентирует обучающихся на выработку умений применять теоретические навыки на практике.

Самостоятельная работа обучающихся предполагает самостоятельную подготовку к занятиям (изучение лекционного материала, чтение рекомендуемой литературы, подготовка ответов на тестовые задания, решение задач, анализ деловых ситуаций, подготовка реферата (эссе) по основным проблемным вопросам изучаемой дисциплины), подготовку к контрольной работе.

Организация самостоятельной работы обучающихся предполагает выполнение аналитической работы, которая является одной из форм творческой работы обучающихся.

Цель выполнения состоит в том, чтобы научить обучающихся связывать теорию с практикой, привить умение разрабатывать планы развития, рассчитывать различные показатели и строить на основе их анализа прогнозы, исследовать сложившуюся ситуацию и предлагать пути решения проблем.

Самостоятельная работа обучающихся в части эссе, домашних заданий реализуется на соответствующих занятиях в виде докладов-презентаций продолжительностью 5-10 минут с последующим обсуждением – дискуссией и выставлением оценки по 100 бальной шкале. В дискуссионной форме проходит обсуждение докладов и презентаций.

МИНОБРНАУКИ РОССИИ

федеральное государственное бюджетное образовательное учреждение высшего образования

«Алтайский государственный университет»

Технологии и организация спортивного туризма рабочая программа дисциплины

Закреплена за кафедрой	Кафедра рекреационной географии, сервиса, туризма и гостеприимства
Направление подготовки	43.03.02. Туризм
Профиль	Технологии и организация внутреннего и международного туризма
Форма обучения	Заочная
Общая трудоемкость	3 ЗЕТ
Учебный план	z43_03_02_T-2020

Часов по учебному плану	108	Виды контроля по курсам
в том числе:		экзамены: 2
аудиторные занятия	10	
самостоятельная работа	89	
контроль	9	

Распределение часов по курсам

Курс	2		Итого	
	УП	РПД	УП	РПД
Лекции	4	4	4	4
Практические	6	6	6	6
Сам. работа	89	89	89	89
Часы на контроль	9	9	9	9
Итого	108	108	108	108

Программу составил(и):
ст.преп., Дудник Андрей Викторович

Рецензент(ы):
к.г.н., доцент, Козырева Юлия Вячеславовна

Рабочая программа дисциплины
Технологии и организация спортивного туризма

разработана в соответствии с ФГОС:
Федеральный государственный образовательный стандарт высшего образования - бакалавриат по направлению подготовки 43.03.02 Туризм (приказ Минобрнауки России от 08.06.2017 г. № 516)

составлена на основании учебного плана:
43.03.02 Туризм
утвержденного учёным советом вуза от 30.06.2020 протокол № 6.

Рабочая программа одобрена на заседании кафедры
Кафедра рекреационной географии, сервиса, туризма и гостеприимства

Протокол от 08.06.2023 г. № 6
Срок действия программы: 20212027 уч. г.

Заведующий кафедрой
к.п.н., доцент Биттер Наталья Викторовна

Визирование РПД для исполнения в очередном учебном году

Рабочая программа пересмотрена, обсуждена и одобрена для
исполнения в 2023-2024 учебном году на заседании кафедры

Кафедра рекреационной географии, сервиса, туризма и гостеприимства

Протокол от 08.06.2023 г. № 6
Заведующий кафедрой *к.п.н., доцент Биттер Наталья Викторовна*

1. Цели освоения дисциплины

1.1.	Целью дисциплины является формирование базовых знаний и навыков об организации спортивно-оздоровительной деятельности в индустрии туризма, раскрытие особенностей технологий организации и проведения спортивно-оздоровительных походов, ознакомление студентов с основами и особенностями обеспечения безопасности в туристском походе, формирование у будущих специалистов практических навыков в спортивно-оздоровительном туризме при разработке туристского продукта и проведении спортивных туров с туристами с учетом требований потребителей и обеспечения безопасности.
------	--

2. Место дисциплины в структуре ООП

Цикл (раздел) ООП: Б1.В.3

3. Компетенции обучающегося, формируемые в результате освоения дисциплины

ПК-1	Способен управлять внутрифирменными процессами в туристской организации, в том числе по формированию и использованию материально-технических и трудовых ресурсов
ПК-1.1	Знает требования к формированию и использованию материально-технических и трудовых ресурсов в туристской организации
ПК-1.2	Умеет определить эффективную систему и конкретные методы управления персоналом и качеством обслуживания туристов
ПК-1.3	Умеет осуществлять планирование по формированию кадров туристской организации
ПК-1.4	Владеет навыками прогнозирования формирования и использования материально-технических ресурсов в туристской организации

В результате освоения дисциплины обучающийся должен

3.1.	Знать:
3.1.1.	Знает требования к формированию и использованию материально-технических и трудовых ресурсов в туристской организации.
3.2.	Уметь:
3.2.1.	Умеет осуществлять планирование по формированию кадров туристской организации Умеет определить эффективную систему и конкретные методы управления персоналом и качеством обслуживания туристов
3.3.	Иметь навыки и (или) опыт деятельности (владеть):
3.3.1.	Владеет навыками прогнозирования формирования и использования материально-технических ресурсов в туристской организации

4. Структура и содержание дисциплины

Код занятия	Наименование разделов и тем	Вид занятия	Курс	Часов	Компетенции	Литература
Раздел 1. Основы спортивного туризма. Программно-нормативные основы развития спортивного туризма						
1.1.	История и перспективы развития спортивного туризма	Лекции	2	1		Л1.1, Л2.1

Код занятия	Наименование разделов и тем	Вид занятия	Курс	Часов	Компетенции	Литература
1.2.	Программно-нормативные основы развития спортивного туризма	Практические	2	1		Л1.1, Л2.1
1.3.	История развития спортивного туризма в Алтайском регионе	Сам. работа	2	15		Л1.2, Л2.1
Раздел 2. Виды спортивного туризма. Техника и тактика преодоления препятствий в разных видах и ее особенности						
2.1.	Виды спортивного туризма и их значение.	Лекции	2	1		Л1.1, Л1.2, Л2.1
2.2.	Сравнение летних видов спортивного туризма в регионах РФ.	Практические	2	1		Л1.2, Л2.1
2.3.	Анализ зимних и экзотических видов спортивного туризма: проблемы и перспективы.	Сам. работа	2	15		Л1.2, Л2.1
2.4.	Техника и тактика спортивного туризма	Сам. работа	2	15		Л1.1, Л2.1
2.5.	Разработка тактики спортивного похода в зависимости от опыта и запросов потребителя	Практические	2	1		Л1.1, Л2.1
2.6.	Техника преодоления препятствий в разных видах и ее особенности	Сам. работа	2	15		Л1.1, Л2.1
Раздел 3. Разработка туристского продукта в спортивном туризме. Безопасность как важнейший элемент процесса обслуживания туристов						
3.1.	Разработка и организация туристского продукта в сегменте спортивного туризма	Лекции	2	1		Л1.1, Л2.1
3.2.	Разработка спортивного тура	Практические	2	1		Л1.2, Л2.1
3.3.	Организация питания в спортивных турах	Сам. работа	2	15		Л1.1, Л2.1
3.4.	Безопасность как важнейший элемент процесса обслуживания туристов.	Лекции	2	1		Л1.2, Л2.1
3.5.	Организация мер безопасности при преодолении препятствий: веревочный курс, правила страховки.	Практические	2	2		Л1.1, Л2.1
3.6.	Особенности психологии туристов в походе, типы лидерства, ролевой состав туристской группы.	Сам. работа	2	14		Л1.2, Л2.1

5. Фонд оценочных средств

5.1. Контрольные вопросы и задания для проведения текущего контроля и промежуточной аттестации по итогам освоения дисциплины

Оценочные материалы для текущего контроля по разделам и темам дисциплины (экзамен) в полном объеме размещены в онлайн-курсе на образовательном портале "Цифровой университет АлтГУ" - <https://portal.edu.asu.ru/course/view.php?id=7488>

ОЦЕНКА СФОРМИРОВАННОСТИ КОМПЕТЕНЦИИ ПК-1: Способен управлять внутрифирменными процессами в туристской организации, в том числе по формированию и использованию материально-технических и трудовых ресурсов

ПРИМЕРЫ ЗАДАНИЙ ЗАКРЫТОГО ТИПА

1. Какими временными параметрами пребывания вне постоянного местожительства ограничено понятие «турист»?
 - а) от 12 до 24 часов;
 - +б) от 24 часов до одного месяца;
 - в) от 24 часов до 1 года;
 - г) от 24 часов до нескольких лет.
2. Какое из нижеперечисленных положений не соответствует принципам государственного регулирования туристской деятельности:
 - а) содействие туристской деятельности;
 - +б) постепенный переход на полное государственное обеспечение туризма;
 - в) поддержка и защита российских туристов, туроператоров, турагентов и их объединений.
3. Турист не имеет права:
 - а) на свободу передвижения и доступ к туристским услугам;
 - +б) на беспрепятственное и полное удовлетворение своих потребностей;
 - в) на личную безопасность, сохранность имущества и медицинскую помощь.
4. ФЗ РФ об основах туристской деятельности в РФ определяет туризм как:
 - а) туроператорскую и турагентскую деятельность по организации путешествий;
 - +б) временные выезды (путешествия) граждан с постоянного места жительства в лечебно-оздоровительных, рекреационных, познавательных, физкультурно-спортивных, профессионально-деловых, религиозных и иных целях без занятия деятельностью, связанной с получением дохода от источников в стране или месте временного пребывания;
 - в) временные выезды (путешествия) граждан РФ, иностранных граждан и лиц без гражданства с постоянного места жительства в страну (место) временного пребывания на срок от 24 часов до 1 года подряд.
5. Назовите основные потребности туристов во время путешествия:
 - а) потребности во впечатлениях, экскурсиях, встречах;
 - +б) потребности в проживании, питании, перемещении;
 - в) потребности в развлечениях, сувенирной продукции;
 - г) потребности в услугах предприятий сервиса, торговли.
6. Трансфер это:
 - +а) предоставление транспортных средств для обеспечения встречи — проводов туристов или туристских групп;
 - б) поездка за город;
 - в) индивидуальное путешествие на автомобиле.
7. Туристский продукт – это:
 - а) совокупность гостиниц и иных средств размещения, средств транспорта, объектов общественного питания и средств развлечения, объектов познавательного, делового, оздоровительного, спортивного и иного назначения, организаций, осуществляющих туроператорскую и турагентскую деятельность, а также организаций, предоставляющих экскурсионные услуги и услуги гидов-переводчиков;
 - б) право на тур, предназначенное для реализации туристу;
 - +в) комплекс услуг по размещению, перевозке, питанию туристов, экскурсионные услуги, а также услуги гидов-переводчиков и другие услуги, предоставляемые в зависимости от целей путешествия.
8. Туристская индустрия представляет собой:
 - а) деятельность по формированию, продвижению и реализации туристского продукта, осуществляемая на основании лицензии юридическим лицом или индивидуальным предпринимателем;
 - +б) совокупность гостиниц и иных средств размещения, средств транспорта, объектов общественного питания и средств развлечения, объектов познавательного, делового, оздоровительного, спортивного и иного назначения, организаций, осуществляющих туроператорскую и турагентскую деятельность, а также организаций, предоставляющих экскурсионные услуги, а также услуги гидов-переводчиков;
 - в) комплекс услуг по размещению, перевозке, питанию туристов, экскурсионные услуги, а также услуги гидов-переводчиков и другие услуги, предоставляемые в зависимости от целей путешествия.

9. В каком году была принята Хартия Туризма:

- а) 1975;
- б) 1990;
- +в) 1985;

10. В каком году был принят Федеральный закон «Об основах туристской деятельности в РФ»?

- а) 2007;
- +б) 1996;
- в) 1965.

11. Талассотерапия — это вид туризма:

- а) экстремального;
- +б) лечебного;
- в) горного.

12. Турист - это гражданин, посещающий страну (место) временного пребывания:

- а) с занятием оплачиваемой в этом месте деятельностью;
- +б) без занятия оплачиваемой в этом месте деятельностью;
- в) с целью поиска работы и устройства на постоянное место жительства

13. Важнейшее потребительское свойство туристского продукта: умение дать почувствовать клиенту достоинства данного туристского предприятия, гостиницы, ресторана и т.д.:

- +а) гостеприимство;
- б) сервис;
- в) имидж турфирмы

14. К типам туризма по классификации ЮНВТО не относится:

- а) внутренний туризм;
- б) въездной туризм;
- +в) самодеятельный туризм;
- г) выездной туризм;

15. Туроператор - это...

- а) предприятие, организующее рекламу и продвижение туристического продукта;
- б) реализатор туристического продукта;
- +в) предприятие, занимающееся разработкой туристического продукта, комплектацией тура и обеспечивающее их функционирование.

КРИТЕРИИ ОЦЕНИВАНИЯ:

Каждое задание оценивается 1 баллом. Оценивание КИМ теоретического характера в целом:

- «5» – верно выполнено более 90% заданий.
- «4» – верно выполнено от 70% до 89% заданий.
- «3» – верно выполнено 51% до 69% заданий.
- «2» – верно выполнено менее 51% заданий.

ПРИМЕРЫ ЗАДАНИЙ ОТКРЫТОГО ТИПА

1. Посредник, занимающийся продажей сформированных туроператором туров, действующий на основе посреднических договоров, или продавец, действующий на основе договоров купли-продажи туристских продуктов

{турагент}

2. Разновидность гостиниц с небольшим набором услуг, мини-отель, где сдаются койко-места с удобствами на этаже. Это вид мини-отелей, с местными номерами ориентирован на молодежь и клиентов, ищущих экономичное размещение

{хостел}

3. Сколько стадий имеет эволюция продукта согласно теории жизненного цикла продукта?

{четыре}

4. Как именуется иностранный гость, который не ночует в стране пребывания, а возвращается, например, на судно или поезд, на котором он прибыл в страну?

{экскурсант}

5. На бланке туристической путевки обычно указывают вид питания туриста. Выберите то сокращение, которое в международной практике гостиничного обслуживания предполагает оплату и предоставление туристу только завтрака — это

{ВВ}

6. Туристическая поездка с использованием транспортного средства не только для перемещения, но и для временного проживания, питания и обслуживания

{круиз}

7. Комплекс услуг по перевозке и размещению, оказываемых за общую цену по договору о реализации туристского продукта

{туристский продукт}

8. Туризм организованной группы несовершеннолетних туристов в сопровождении руководителя, который несет обязанности их законного представителя

{детский туризм}

9. Система мирохозяйственных связей, в которой совершается процесс превращения туристско – экскурсионных услуг в деньги и обратного превращения денег в туристско – экскурсионные услуги

{туристский рынок}

10. Какой мореплаватель совершил первое известное кругосветное путешествие и открыл пролив, позже названный его именем, став первым европейцем, проследовавшим из Атлантического океана в Тихий.

{Фернан Магеллан}

11. Центр туризма превращается в полностью загруженную часть индустрии туризма с отелями крупных транснациональных гостиничных цепей и франчайзинговыми предприятиями на стадии жизненного цикла продукта, называемой

{зрелостью}

12. Деятельность туристской фирмы, направленная на создание привлекательного и конкурентоспособного туристского продукта для массовой или индивидуальной реализации на рынке туристских услуг, называется:

{планированием туров}

13. Деятельность, направленная на предоставление различного рода туристских услуг и товаров туристского спроса для удовлетворения культурных и духовных потребностей иностранных туристов, — это:

{международный туризм}

14. Документ, содержащий правила, общие принципы, характеристики, касающиеся определенных видов деятельности, в том числе туристской, и доступный широкому кругу потребителей, называется:

{стандарт}

15. Ситуация на рынке, при которой предложение соответствует спросу или опережает его, формирует:

{рынок покупателя}

16. Основной документ, определяющий взаимоотношения туриста с обслуживающей его фирмой, возможность предъявления претензий к ней и удовлетворения их в судебном порядке, — это:

{договор на туристское обслуживание}

17. Согласно ФЗ 'Об основах туристской деятельности в РФ', реализация туристского продукта осуществляется на основании _____

{договора}

18. Формирование маршрутов, туров, экскурсионных программ, предоставление основных, дополнительных и сопутствующих услуг составляют:

{технологии туристского обслуживания}

19. Подтверждение специальным органом соответствия реализованных услуг требованиям безопасности жизни, здоровья туристов и экскурсантов, сохранности имущества, защиты окружающей среды называется:

{обязательной сертификацией}

20. Предварительно намеченный путь туристского похода, путешествия, экскурсии (заранее спланированная трасса продвижения в течение определенного времени с целью предоставления туристу определенной программы услуг) называется:

{маршрут}

КРИТЕРИИ ОЦЕНИВАНИЯ ОТКРЫТЫХ ВОПРОСОВ.

«Отлично» (зачтено): Ответ полный, развернутый. Вопрос точно и исчерпывающе передан, терминология сохранена, студент превосходно владеет основной и дополнительной литературой, ошибок нет.

«Хорошо» (зачтено): Ответ полный, хотя краток, терминологически правильный, нет существенных недочетов. Студент хорошо владеет пройденным программным материалом; владеет основной литературой, суждения правильны.

«Удовлетворительно» (зачтено): Ответ неполный. В терминологии имеются недостатки. Студент владеет программным материалом, но имеются недочеты. Суждения фрагментарны.

«Неудовлетворительно» (не зачтено): Не использована специальная терминология. Ответ в сущности неверен. Переданы лишь отдельные фрагменты соответствующего материала вопроса. Ответ не соответствует вопросу или вовсе не дан.

5.2. Темы письменных работ для проведения текущего контроля (эссе, рефераты, курсовые работы и др.)

не предусмотрено

5.3. Фонд оценочных средств для проведения промежуточной аттестации

Промежуточная аттестация заключается в проведении в конце семестра экзамена по всему изученному курсу. Контрольно-измерительный материал для письменного опроса формируется из заданий открытого типа текущего контроля, размещенных в онлайн-курсе на образовательном портале «Цифровой университет АлтГУ». Количество заданий в письменном опросе для промежуточной аттестации составляет 20.

КРИТЕРИИ ОЦЕНИВАНИЯ: Каждое задание оценивается 1 баллом.

Оценивание КИМ в целом:

Для зачета: «зачтено» – верно выполнено более 50% заданий; «не зачтено» – верно выполнено 50% и менее 50% заданий.

6. Учебно-методическое и информационное обеспечение дисциплины

6.1. Рекомендуемая литература

6.1.1. Основная литература

	Авторы	Заглавие	Издательство, год	Эл. адрес
Л1.1	Кравчук, Т.А	Теория и методика спортивно-оздоровительного туризма : учебное пособие	Омск : Издательство СибГУФК. , 2009	http://biblioclub.ru/index.php?page=book&id=298127
Л1.2	Т.А. Кравчук, И.А. Зданович, В.Н. Агальцов	Теория и методика спортивно-оздоровительного туризма : часть II: учебное пособие	Омск : Издательство СибГУФК, 2009	http://biblioclub.ru/index.php?page=book&id=298125

6.1.2. Дополнительная литература

	Авторы	Заглавие	Издательство, год	Эл. адрес
Л2.1	И.Е. Карасев, Е.В. Кулагина, О.В. Лукина, Б.К. Смагулов	Организация детско-юношеского и молодежного туризма : учебное пособие	Омск : Издательство ОмГТУ, 2017	http://biblioclub.ru/index.php?page=book&id=493421

6.2. Перечень ресурсов информационно-телекоммуникационной сети "Интернет"

	Название	Эл. адрес
Э1	Технологии и организация спортивного туризма	https://portal.edu.asu.ru/course/view.php?id=7488
Э2	Сайт с актуальными материалами по спортивному туризму - http://carabin.ru	http://carabin.ru
Э3	Сайт-помощник по подготовке к походам «Предпоход» - https://predpohod.ru	https://predpohod.ru
Э4	Сайт Федерального центра детско-юношеского туризма и краеведения - http://turcentrf.ru	http://turcentrf.ru
Э5	Сайт Федерации спортивного туризма России - http://www.tssr.ru	http://www.tssr.ru

6.3. Перечень программного обеспечения

Microsoft Office 2010 (Office 2010 Professional, № 4065231 от 08.12.2010), (бессрочно);
Microsoft Windows 7 (Windows 7 Professional, № 61834699 от 22.04.2013), (бессрочно);

Chrome (<http://www.chromium.org/chromium-os/licenses>), (бессрочно);
 7-Zip (<http://www.7-zip.org/license.txt>), (бессрочно);
 AcrobatReader
 (http://www.images.adobe.com/content/dam/Adobe/en/legal/servicetou/Acrobat_com_Additional_TOU-en_US-20140618_1200.pdf), (бессрочно);
 ASTRA LINUX SPECIAL EDITION (<https://astralinux.ru/products/astra-linux-special-edition/>), (бессрочно);
 LibreOffice (<https://ru.libreoffice.org/>), (бессрочно);
 Веб-браузер Chromium (<https://www.chromium.org/Home/>), (бессрочно);
 Антивирус Касперский (<https://www.kaspersky.ru/>), (до 23 июня 2024);
 Архиватор Ark (<https://apps.kde.org/ark/>), (бессрочно);
 Okular (<https://okular.kde.org/ru/download/>), (бессрочно);
 Редактор изображений Gimp (<https://www.gimp.org/>), (бессрочно)

Microsoft Office 2010 (Office 2010 Professional, № 4065231 от 08.12.2010), (бессрочно);
 Microsoft Windows 7 (Windows 7 Professional, № 61834699 от 22.04.2013), (бессрочно);
 Chrome (<http://www.chromium.org/chromium-os/licenses>), (бессрочно); 7-Zip (<http://www.7-zip.org/license.txt>), (бессрочно);
 AcrobatReader
 (http://www.images.adobe.com/content/dam/Adobe/en/legal/servicetou/Acrobat_com_Additional_TOU-en_US-20140618_1200.pdf), (бессрочно);
 ASTRA LINUX SPECIAL EDITION (<https://astralinux.ru/products/astra-linux-special-edition/>), (бессрочно);
 LibreOffice (<https://ru.libreoffice.org/>), (бессрочно);
 Веб-браузер Chromium (<https://www.chromium.org/Home/>), (бессрочно);
 Антивирус Касперский (<https://www.kaspersky.ru/>), (до 23 июня 2024);
 Архиватор Ark (<https://apps.kde.org/ark/>), (бессрочно);
 Okular (<https://okular.kde.org/ru/download/>), (бессрочно);
 Редактор изображений Gimp (<https://www.gimp.org/>), (бессрочно)

6.4. Перечень информационных справочных систем

1. <http://elibrary.ru/> – крупнейший российский информационный портал в области науки, технологии, медицины и образования, содержащий рефераты и полные тексты более 14 млн научных статей и публикаций.
2. <http://www.edu.ru/> – федеральный образовательный портал
3. Федеральная служба государственной статистики [Электронный ресурс]: URL: <http://www.gks.ru>.
4. Сайт Федерации спортивного туризма России -<http://www.tssr.ru>
5. Сайт Федерального центра детско-юношеского туризма и краеведения -<http://turcentrf.ru>
6. Сайт Городской станции юных туристов -<http://www.balticbereg.ru/index.php/syutur>
7. Сайт электронных карт -<http://openstreetmap.ru>
8. Сайт-помощник по подготовке к походам «Предпоход» -<https://predpohod.ru>
9. Сайт с актуальными материалами по спортивному туризму -<http://carabin.ru>

7. Материально-техническое обеспечение дисциплины

Аудитория	Назначение	Оборудование
Учебная аудитория	для проведения занятий лекционного типа, занятий семинарского типа (лабораторных и(или) практических), групповых и индивидуальных консультаций, текущего контроля и промежуточной аттестации, курсового проектирования (выполнения курсовых работ), проведения практик	Стандартное оборудование (учебная мебель для обучающихся, рабочее место преподавателя, доска)

8. Методические указания для обучающихся по освоению дисциплины

Методические рекомендации студентам по изучению дисциплины «Технологии и организация спортивного туризма»
 В процессе изучения данной дисциплины рекомендуется придерживаться следующей последовательности действий. На первом этапе в соответствии со структурой курса необходимо изучить базовые учебники, которые рекомендуются как основные источники литературы. На втором – обозначить базовые понятия и

определения (возможно составить конспект) из названия тем, привести разные точки зрения, вывести свое определение предпочтительное. Рекомендуется использовать дополнительную литературу из рекомендованного списка.

В результате получения информации освоения знаний обучающийся должен сформировать свою точку зрения на данную тему, сформулировать одну проблему в нашей стране, свободно отвечать на вопросы на практических занятиях, участвовать в дискуссиях, уметь выделять главные проблемы, логически мыслить для их решения.

С целью лучшего усвоения материала по дисциплине «Технологии и организация спортивного туризма» используются комплект заданий, вопросов, тестов, письменных работ. В процессе изучения данной дисциплины обучающимся предлагается написать письменные работы: реферат, эссе, аналитическую работу.

В процессе изучения дисциплины «Технологии и организация спортивного туризма» подготовка обучающихся к семинарским занятиям организована с использованием научной и периодической литературы, ресурсов INTERNET.

На практическом занятии по дисциплине «Технологии и организация спортивного туризма» необходимо умение выступать с докладом, делать сообщения, умение включаться в беседу, дискуссию, отвечать на поставленные вопросы, решать предложенные преподавателем тесты, контрольные и проверочные работы. Для углубления, расширения и детализирования полученных знаний студентам отводятся 39 часов на самостоятельную работу. Самостоятельная работа предполагает более глубокое освоение учебной программы. Она формирует навыки исследовательской работы и ориентирует обучающихся на выработку умений применять теоретические навыки на практике.

Самостоятельную работу лучше всего планомерно осуществлять весь семестр, предусматривая при этом регулярное повторение пройденного материала. Это может быть конспектирование и работа с книгой, документами, первоисточниками; доработка и оформление записей по лекционному материалу; проработка материала по учебникам, учебным пособиям и другим источниками информации и др.

Самостоятельная работа обучающихся предполагает самостоятельную подготовку к занятиям (изучение лекционного материала, чтение рекомендуемой литературы, подготовка ответов на тестовые задания, решение задач, анализ деловых ситуаций, подготовка реферата (эссе) по основным проблемным вопросам изучаемой дисциплины), подготовку к контрольной работе.

Поиск и обработка о технологии и организация спортивного туризма в мире, России, Алтайском крае.

В рамках самостоятельной работы по дисциплине «Технологии и организация спортивного туризма» также осуществляется подготовка рефератов, эссе, докладов и выполнение контрольных работ. Организация самостоятельной работы обучающихся предполагает выполнение аналитической работы, которая является одной из форм творческой работы обучающихся.

Цель выполнения состоит в том, чтобы научить обучающихся связывать теорию с практикой, привить умение разрабатывать планы развития, исследовать сложившуюся ситуацию и предлагать пути решения проблем.

Самостоятельная работа обучающихся в части эссе, домашних заданий реализуется на соответствующих занятиях в виде докладов-презентаций продолжительностью 5-10 минут с последующим обсуждением – дискуссией и выставлением оценки по 100 бальной шкале.

МИНОБРНАУКИ РОССИИ

федеральное государственное бюджетное образовательное учреждение высшего образования

«Алтайский государственный университет»

Экологический туризм рабочая программа дисциплины

Закреплена за кафедрой	Кафедра рекреационной географии, сервиса, туризма и гостеприимства
Направление подготовки	43.03.02. Туризм
Профиль	Технологии и организация внутреннего и международного туризма
Форма обучения	Заочная
Общая трудоемкость	3 ЗЕТ
Учебный план	z43_03_02_T-2020

Часов по учебному плану	108	Виды контроля по курсам
в том числе:		зачеты: 1
аудиторные занятия	10	
самостоятельная работа	94	
контроль	4	

Распределение часов по курсам

Курс	1		Итого	
	УП	РПД	УП	РПД
Лекции	4	4	4	4
Практические	6	8	6	8
Сам. работа	94	92	94	92
Часы на контроль	4	4	4	4
Итого	108	108	108	108

Программу составил(и):

Рецензент(ы):

Рабочая программа дисциплины
Экологический туризм

разработана в соответствии с ФГОС:

Федеральный государственный образовательный стандарт высшего образования - бакалавриат по направлению подготовки 43.03.02 Туризм (приказ Минобрнауки России от 08.06.2017 г. № 516)

составлена на основании учебного плана:

43.03.02 Туризм

утвержденного учёным советом вуза от 30.06.2020 протокол № 6.

Рабочая программа одобрена на заседании кафедры

Кафедра рекреационной географии, сервиса, туризма и гостеприимства

Протокол от 22.06.2021 г. № 10

Срок действия программы: 2019-2022 уч. г.

Заведующий кафедрой

к.г.н., доцент Редькин Александр Германович

Визирование РПД для исполнения в очередном учебном году

Рабочая программа пересмотрена, обсуждена и одобрена для исполнения в 2023-2024 учебном году на заседании кафедры

Кафедра рекреационной географии, сервиса, туризма и гостеприимства

Протокол от 22.06.2021 г. № 10

Заведующий кафедрой *к.г.н., доцент Редькин Александр Германович*

1. Цели освоения дисциплины

1.1.	Целями освоения учебной дисциплины "Экологического туризм" является формирование у студентов осознания необходимости бережного отношения к природе, сохранения ее в том виде, в каком они ее получили в наследство. Усвоение основных целей и задач экологического туризма способствует развитию природоохранного мировоззрения, позволяющего гармонизировать отношения между экономической выгодой, получаемой от рекреации, экологической безопасностью природных территорий, используемых для отдыха и удовлетворением потребности людей в общении с природой
------	--

2. Место дисциплины в структуре ООП

Цикл (раздел) ООП: Б1.В.3

3. Компетенции обучающегося, формируемые в результате освоения дисциплины

ПК-1	Способен управлять внутрифирменными процессами в туристской организации, в том числе по формированию и использованию материально-технических и трудовых ресурсов
------	--

В результате освоения дисциплины обучающийся должен

3.1.	Знать:
3.1.1.	В результате освоения курса "Экологический туризм" студенты должны знать: принципы экологического туризма; модели экологического туризма и их особенности; мировые эколого-туристские ресурсы; роль особо охраняемых территорий в организации экологического туризма; правила организации экологических троп; особенности создания и проведения экологических туров; требования к руководителю и участникам экологических туров; современное состояние и перспективы развития экологического туризма в России и мире; правовые основы организации экологических троп; категории особо охраняемых природных территорий Российской Федерации; систему экологического законодательства Российской Федерации; методы оценки рекреационной нагрузки на природные системы; основные типы негативного воздействия природного туризма на экосистемы.
3.2.	Уметь:
3.2.1.	По итогам изучения курса студенты должны уметь: собирать и систематизировать информацию, географический материал на район экологического тура; разрабатывать программу экологического тура; выявлять целевые группы посетителей экологических троп; оценивать эколого-туристский потенциал территории; выбирать способ подачи информации на экологических тропах; определять возможный набор и содержание специальных эколого-туристских услуг; применять полученные теоретические знания для решения практических задач.
3.3.	Иметь навыки и (или) опыт деятельности (владеть):
3.3.1.	Студент должен иметь навыки разработки маршрута, оборудования, информационного обеспечения экологической тропы; построения карта-схемы и вертикального профиля маршрута экологической тропы; разработки и проведения экологической экскурсии, оформления паспорта экологической тропы.

4. Структура и содержание дисциплины

Код занятия	Наименование разделов и тем	Вид занятия	Курс	Часов	Компетенции	Литература
Раздел 1. Теоретические основы экологического туризма						

Код занятия	Наименование разделов и тем	Вид занятия	Курс	Часов	Компетенции	Литература
1.1.	Введение в экологический туризм	Лекции	1	1		Л2.1, Л1.1, Л1.2
1.2.	История возникновения и современная концепция экологического туризма	Сам. работа	1	4		Л2.1, Л1.1, Л1.2
1.3.	История возникновения и современная концепция экологического туризма	Практические	1	1		Л2.1, Л1.1, Л1.2
1.4.	Экологические проблемы современности	Практические	1	1		Л2.1, Л1.1, Л1.2
1.5.	Экологические проблемы современности	Сам. работа	1	4		Л2.1, Л1.1, Л1.2
1.6.	Принципы экологического туризма	Лекции	1	1		Л2.1, Л1.1, Л1.2
1.7.	Принципы экологического туризма	Практические	1	1		Л2.1, Л1.1, Л1.2
1.8.	Принципы экологического туризма	Сам. работа	1	2		Л2.1, Л1.1, Л1.2
1.9.	Негативное влияние туризма на природные комплексы	Практические	1	1		Л2.1, Л1.1, Л1.2
1.10.	Негативное влияние туризма на природные комплексы	Сам. работа	1	30		Л2.1, Л1.1, Л1.2
1.11.	Вклад экотуризма в охрану природы	Лекции	1	1		Л2.1, Л1.1, Л1.2
1.12.	Вклад экотуризма в охрану природы	Практические	1	1		Л2.1, Л1.1, Л1.2
1.13.	Вклад экотуризма в охрану природы	Сам. работа	1	12		Л2.1, Л1.1, Л1.2
1.14.	Система особо охраняемых природных территорий в Российской Федерации	Лекции	1	1		Л2.1, Л1.1, Л1.2
1.15.	Система особо охраняемых природных территорий в Российской Федерации	Практические	1	1		Л2.1, Л1.1, Л1.2
1.16.	Система особо охраняемых природных территорий в Российской Федерации	Сам. работа	1	4		Л2.1, Л1.1, Л1.2
1.17.	Методика функционального зонирования территории национальных парков	Практические	1	1		Л2.1, Л1.1, Л1.2
1.18.	Методика функционального зонирования территории национальных парков	Сам. работа	1	2		Л2.1, Л1.1, Л1.2
1.19.	Система экологического законодательства в Российской Федерации	Лекции	1	0		Л2.1, Л1.1, Л1.2

Код занятия	Наименование разделов и тем	Вид занятия	Курс	Часов	Компетенции	Литература
1.20.	Система экологического законодательства в Российской Федерации	Практические	1	1		Л2.1, Л1.1, Л1.2
1.21.	Система экологического законодательства в Российской Федерации	Сам. работа	1	2		Л2.1, Л1.1, Л1.2
1.22.	Структура и функции органов экологического управления в Российской Федерации	Практические	1	0		Л2.1, Л1.1, Л1.2
1.23.	Структура и функции органов экологического управления в Российской Федерации	Сам. работа	1	2		Л2.1, Л1.1, Л1.2
1.24.	Система ООПТ Алтайского края	Практические	1	0		Л2.1, Л1.1, Л1.2
1.25.	Система ООПТ Алтайского края	Сам. работа	1	8		Л2.1, Л1.1, Л1.2
1.26.	Экологические тропы	Лекции	1	0		Л2.1, Л1.1, Л1.2
1.27.	История возникновения, понятие, классификация экологических троп	Практические	1	0		Л2.1, Л1.1, Л1.2
1.28.	История возникновения, понятие, классификация экологических троп	Сам. работа	1	2		Л2.1, Л1.1, Л1.2
1.29.	Разработка экологических маршрутов	Практические	1	0		Л2.1, Л1.1, Л1.2
1.30.	Разработка экологических маршрутов	Сам. работа	1	12		Л2.1, Л1.1, Л1.2
1.31.	Методика определения рекреационных нагрузок на природные комплексы	Лекции	1	0		Л2.1, Л1.1, Л1.2
1.32.	Методика определения рекреационных нагрузок на природные комплексы	Практические	1	0		Л2.1, Л1.1, Л1.2
1.33.	Методика определения рекреационных нагрузок на природные комплексы	Сам. работа	1	2		Л2.1, Л1.1, Л1.2
1.34.	Развитие экологического туризма в России	Лекции	1	0		Л2.1, Л1.1, Л1.2
1.35.	Развитие экологического туризма в России	Практические	1	0		Л2.1, Л1.1, Л1.2
1.36.	Развитие экологического туризма в России	Сам. работа	1	2		Л2.1, Л1.1, Л1.2
1.37.	Развитие экологического туризма в мире	Лекции	1	0		Л2.1, Л1.1, Л1.2
1.38.	Развитие экологического туризма в мире	Практические	1	0		Л2.1, Л1.1, Л1.2

Код занятия	Наименование разделов и тем	Вид занятия	Курс	Часов	Компетенции	Литература
1.39.	Развитие экологического туризма в мире	Сам. работа	1	4		Л2.1, Л1.1, Л1.2

5. Фонд оценочных средств

5.1. Контрольные вопросы и задания для проведения текущего контроля и промежуточной аттестации по итогам освоения дисциплины

1. Глобальные экологические проблемы современности. Состояние окружающей среды в мире.
2. Цели, задачи и базовые принципы экологического туризма.
3. История возникновения и современное состояние экотуризма.
4. Туризм и экология: взаимосвязь и взаимодействие.
5. Экономические аспекты взаимодействия туристско-рекреационной сферы с охраной природы.
6. Географические подходы к оценке потенциала, ресурсов и продукта туризма и рекреации.
7. Особенности покомпонентной оценки туристско-рекреационного потенциала. Оценка attractiveness ландшафтов.
8. Оценка ареалов туристско-рекреационного освоения.
9. Классификация воздействий туризма и рекреации на территорию.
10. Воздействие туристско-рекреационной деятельности на отдельные компоненты ландшафта.
11. Комплексное влияние на водные экосистемы.
12. Воздействие туристско-рекреационной деятельности на экосистемы и ландшафты.
13. Определение устойчивости и допустимой рекреационной нагрузки на территорию.
14. Транспортные услуги и экологические проблемы транспорта в туризме.
15. Охрана природы и проблемы рекреационного менеджмента.
16. География поведения и управление посещениями на рекреационных и охраняемых природных территориях.
17. Качество рекреации как критерий менеджмента.
18. Принципы рекреационного менеджмента.
19. Международная практика управления эколого-туристской деятельностью.
20. Ландшафтное планирование как инструмент резервирования территорий для развития туризма и рекреации.
21. Содержание и алгоритм процедуры ландшафтного планирования для развития туристско-рекреационных систем.
22. Экологический каркас как основа для сохранения туристско-рекреационного потенциала территории.
23. Регионализация правовых форм особо охраняемых природных объектов.
24. Экологический менеджмент и аудит в организациях и на предприятиях. Экологическое обеспечение гостиничного сервиса.
25. Экологический маркетинг.
26. Правовое регулирование отношений в туристской деятельности.
27. Юридическая ответственность за экологическое правонарушение.
28. Правовой режим особо охраняемых территорий.
29. Основы международно-правовой охраны окружающей природной среды.
30. Предпосылки зарождения и история развития экотуризма.
31. Возможности управления воздействием туризма на природные туристские ресурсы и выгоды от экотуризма.
32. Принципы, признаки, формы экологического туризма.
33. Содержание, составные части и специфика туристско-рекреационного продукта.
34. Разработка и проектирование экологических туров.
35. Категории и виды ООПТ. Цели и задачи экотуризма в ООПТ.
36. Экологическая тропа: виды, формы организации.
37. Состояние и перспективы развития экологического туризма в России.
38. Экологическая ситуация на Алтае. Состояние и перспективы развития экотуризма на Алтае.
39. Анализ принципов организации и направлений использования национальных парков в зарубежных странах.
40. Степень сохранности естественных природных комплексов в различных государствах.
41. Экологический туризм в Северной Америке. Состояние и перспективы развития.
42. Экологический туризм в Южной Америке. Состояние и перспективы развития.
43. Экологический туризм в Африке. Состояние и перспективы развития.
44. Экологический туризм в Азии. Состояние и перспективы развития.

5.2. Темы письменных работ для проведения текущего контроля (эссе, рефераты, курсовые работы и др.)

1. Экологический туризм: понятие, сущность, базовые принципы
2. Место экологического туризма на рынке международного туризма
3. Модели экологического туризма
4. История возникновения и современное состояние экологического туризма
5. Мировые тенденции и перспективы развития экологического туризма
6. Развитие экотуризма в различных регионах мира
7. Центры международного экологического туризма
8. Использование объектов мирового природного наследия ЮНЕСКО в экотуристской деятельности
9. Развитие экотуризма в регионах России.
10. Экологический туризм в Тюменской области: ресурсы, проблемы и перспективы развития
11. Оценка туристско-рекреационного потенциала для целей экологического туризма
12. Экотуристские технологии. Требования экологической безопасности
13. Развитие экологического туризма в пределах и за пределами ООПТ.
14. Типы экологических маршрутов и особенности их проектирования.
15. Требования, предъявляемые к экологическим маршрутам.
16. Этапы проектирования экологических маршрутов
17. Технологическая документация экотуристского путешествия

5.3. Фонд оценочных средств для проведения промежуточной аттестации

Тестовые задания, рефераты, контрольные работы

Приложения

Приложение 1.  [Сервис ФОС Экологический туризм.docx](#)

6. Учебно-методическое и информационное обеспечение дисциплины

6.1. Рекомендуемая литература

6.1.1. Основная литература

	Авторы	Заглавие	Издательство, год	Эл. адрес
Л1.1	Л. И. Егоренков.	Экология туризма и сервиса: учеб. пособие для вузов	М. : Финансы и кредит, 2003	
Л1.2	Сергеева Т.К.	Экологический туризм: учебник	Финансы и статистика, 2004	

6.1.2. Дополнительная литература

	Авторы	Заглавие	Издательство, год	Эл. адрес
Л2.1	Колбовский Е.Ю.	Экологический туризм и экология туризма: учеб. пособие	М.: Академия, 2006	

6.2. Перечень ресурсов информационно-телекоммуникационной сети "Интернет"

	Название	Эл. адрес
Э1	Курс в Moodle "Экологический туризм"	https://portal.edu.asu.ru/course/view.php?id=3733

6.3. Перечень программного обеспечения

MS Office; Word, Excel, PowerPoint.
Microsoft Windows

7-Zip
 AcrobatReader
 Microsoft Office 2010 (Office 2010 Professional, № 4065231 от 08.12.2010), (бессрочно);
 Microsoft Windows 7 (Windows 7 Professional, № 61834699 от 22.04.2013), (бессрочно);
 Chrome (<http://www.chromium.org/chromium-os/licenses>), (бессрочно); 7-Zip (<http://www.7-zip.org/license.txt>), (бессрочно);
 AcrobatReader
 (http://www.images.adobe.com/content/dam/Adobe/en/legal/servicetou/Acrobat_com_Additional_TOU-en_US-20140618_1200.pdf), (бессрочно);
 ASTRA LINUX SPECIAL EDITION (<https://astralinux.ru/products/astra-linux-special-edition/>), (бессрочно);
 LibreOffice (<https://ru.libreoffice.org/>), (бессрочно);
 Веб-браузер Chromium (<https://www.chromium.org/Home/>), (бессрочно);
 Антивирус Касперский (<https://www.kaspersky.ru/>), (до 23 июня 2024);
 Архиватор Ark (<https://apps.kde.org/ark/>), (бессрочно);
 Okular (<https://okular.kde.org/ru/download/>), (бессрочно);
 Редактор изображений Gimp (<https://www.gimp.org/>), (бессрочно)

6.4. Перечень информационных справочных систем

1. Географический справочник «Страны мира» [Электронный ресурс]. URL: <http://geo.historic.ru/>
2. Географо-этнографический справочник «Путешествия, страны и народы» [Электронный ресурс]. URL: <http://geography.su/>
3. Географический справочник «О странах» [Электронный ресурс]. URL: http://ostranah.ru/_lists/regions.php -
4. Всемирная география. [Электронный ресурс] URL: <http://worldgeo.ru/>
5. Экологический центр «Экосистема» [Электронный ресурс]. URL: <http://www.ecosystema.ru/>
6. Физическая география материков и океанов [Электронный ресурс]. URL: <http://www.geonature.ru/worldgeo/index.htm>
7. Русское географическое общество [Электронный ресурс]. URL: <http://www.rgo.ru/>

7. Материально-техническое обеспечение дисциплины

Аудитория	Назначение	Оборудование
Учебная аудитория	для проведения занятий лекционного типа, занятий семинарского типа (лабораторных и(или) практических), групповых и индивидуальных консультаций, текущего контроля и промежуточной аттестации, курсового проектирования (выполнения курсовых работ), проведения практик	Стандартное оборудование (учебная мебель для обучающихся, рабочее место преподавателя, доска)

8. Методические указания для обучающихся по освоению дисциплины

В курсе «Экологический туризм» практические (семинарские) занятия занимают 63% аудиторной нагрузки. Темы занятий отражают последовательность изучения дисциплины в соответствии с программой. Целью семинарских занятий является формирование базы теоретических знаний по дисциплине, обучению самостоятельного поиска литературы по теме, умения анализировать и сопоставлять точки зрения разных исследователей.

Практические (семинарские) занятия способствуют овладению студентом навыками подбора литературных, статистических и картографических источников и самостоятельной работы с ними. На основе изучения, обобщения, систематизации и анализа этих материалов студент готовит доклад по выбранной теме. В ходе семинарского занятия студент делает 5-7 минутный доклад по вопросу конкретной темы, таким образом, приобретения навыки выступления с научным сообщением.

После каждого выступления проводится дискуссия. В ходе ее студенты и преподаватель задают вопросы докладчику, а также преподаватель задает вопросы аудитории, контролируя понимание и усвоение главных вопросов участниками семинара. Далее студенты высказывают свои соображения по поводу главных вопросов семинарского занятия и доклада. Дискуссия способствует развитию навыков у студентов ведения научной полемики и уточнению ими основных понятий.

Предусмотрен вариант свободного распределения вопросов из предложенного списка. Этот вариант будет способствовать углублению уже имеющихся научных интересов студентов.

После выбора вопроса и темы студенты разрабатывают план доклада самостоятельно. Для этого они предварительно знакомятся с соответствующим разделом программы курса, методическим указаниями и

рекомендованной литературой. После данного этапа преподаватель проводит консультацию для студента, в ходе которой уточняется разработанный план и рекомендуются дополнительные источники.

После семинарского занятия студент сдает свой доклад оформленный в виде письменной работы объемом 5-10 страниц машинописного текста. Оформление работы производится согласно «Стандарту предприятия по оформлению курсовых и квалификационных работ».

Зачет по итогам семинарских и практических занятий для студента складывается из нескольких составляющих – доклад и ответы на вопросы к ходу семинарского занятия, письменный вариант доклада, работы практических занятий и итоговый тест.

В итоговый тест включаются вопросы рассмотренные на семинарских и практических занятиях, являющиеся составной частью доклада или работы. Такой подход способствует активизации студентов на занятии и повышает их трудовую дисциплину.

Изучение дисциплины требует четкого распределения времени в течение семестра. На первом этапе изучения дисциплины студенту необходимо внимательно изучить УМК и выбрать литературу для подготовки самостоятельной работы и семинарских занятий, а также приготовить материалы необходимые для работы на практических занятиях. При подготовке семинарских занятий, реферата и контрольной по самостоятельной работе следует воспользоваться консультацией преподавателя. Для прохождения консультации студент обязан иметь черновой план работы и библиографический список литературы, с которой он уже ознакомился.

Рекомендации по работе с литературой

На первом этапе изучения дисциплины необходимо подобрать и ознакомиться с литературой. Кроме литературы, рекомендованной кафедрой, студент может работать с дополнительными материалами по своему усмотрению. Необходимо при этом использовать периодическую печать – журналы, газеты и ресурсы Интернета, где помещаются новейшие данные и материалы по географии населения. Если студент затрудняется самостоятельно подобрать литературу, ему следует обратиться за помощью на кафедру.

Рекомендации по самостоятельной работе студента

Согласно учебному плану на самостоятельную работу студентов отводится 66% общей трудоемкости данной дисциплины. Самостоятельная работа студентов подразделяется на обязательную и контролируемую.

Обязательная самостоятельная работа обеспечивают подготовку студента к текущим аудиторным занятиям.

Результаты этой подготовки проявляются в активности студента на занятиях и качественном уровне сделанных докладов, выполненных контрольных работ, тестовых заданий и др. форм текущего контроля.

Контролируемая самостоятельная работа направлена на углубление и закрепление знаний студента, развитие аналитических навыков по проблематике учебной дисциплины. Подведение итогов и оценка результатов таких форм самостоятельной работы осуществляется во время контактных часов с преподавателем, а также выполнения тестовых заданий.

Задания для самостоятельной работы студентов

Самостоятельная работа студентов проводится с целью сбора, анализа и обобщения научного материала, разработки оригинальных научных предложений и научных идей для подготовки магистерской диссертации, получения навыков самостоятельной научно-исследовательской работы, обсуждение поставленных вопросов и выступлений. В процессе выполнения самостоятельной работы магистранты должны овладеть следующими навыками:

- Умение ставить и решать конкретные задачи научных и практических исследований для формирования оптимального туристского продукта с использованием современных информационных технологий, отечественного и зарубежного опыта
- Способность использовать современные методы обработки, анализа и интерпретации многоуровневой и разнонаправленной социальной и экономической информации в сфере туризма при проведении исследований
- Умение применять современные методы прогнозирования при формировании тура в сфере туризма
- Способность профессионально оформлять, представлять и докладывать результаты научно-исследовательской работы.

Для самостоятельной работы студентам предлагаются: проработка учебного материала, изучение научной литературы составление таблиц для сравнительного анализа, решение ситуационных задач, разработка программ туров и т.п.

МИНОБРНАУКИ РОССИИ

федеральное государственное бюджетное образовательное учреждение высшего образования

«Алтайский государственный университет»

Гостиничный сервис рабочая программа дисциплины

Закреплена за кафедрой	Кафедра рекреационной географии, сервиса, туризма и гостеприимства
Направление подготовки	43.03.02. Туризм
Профиль	Технологии и организация внутреннего и международного туризма
Форма обучения	Заочная
Общая трудоемкость	5 ЗЕТ
Учебный план	z43_03_02_T-2020

Часов по учебному плану	180	Виды контроля по курсам
в том числе:		экзамены: 5
аудиторные занятия	18	
самостоятельная работа	153	
контроль	9	

Распределение часов по курсам

Курс	5		Итого	
	УП	РПД	УП	РПД
Лекции	6	6	6	6
Практические	12	12	12	12
Сам. работа	153	153	153	153
Часы на контроль	9	9	9	9
Итого	180	180	180	180

Программу составил(и):
Ст.преп, Зайцева О.О.; Ст.преп, Игнатенко М.Н.

Рецензент(ы):
к.г.н, Доцент, Козырева Ю.В.

Рабочая программа дисциплины
Гостиничный сервис

разработана в соответствии с ФГОС:
Федеральный государственный образовательный стандарт высшего образования - бакалавриат по направлению подготовки 43.03.02 Туризм (приказ Минобрнауки России от 08.06.2017 г. № 516)

составлена на основании учебного плана:
43.03.02 Туризм
утвержденного учёным советом вуза от 30.06.2020 протокол № 6.

Рабочая программа одобрена на заседании кафедры
Кафедра рекреационной географии, сервиса, туризма и гостеприимства

Протокол от 02.06.2022 г. № 8
Срок действия программы: 2020-2023 уч. г.

Заведующий кафедрой
к.г.н., доцент Редькин А.Г.

Визирование РПД для исполнения в очередном учебном году

Рабочая программа пересмотрена, обсуждена и одобрена для
исполнения в 2023-2024 учебном году на заседании кафедры

Кафедра рекреационной географии, сервиса, туризма и гостеприимства

Протокол от 02.06.2022 г. № 8
Заведующий кафедрой *к.г.н., доцент Редькин А.Г.*

1. Цели освоения дисциплины

1.1.	Цель изучения дисциплины «Гостиничный сервис» является сформировать у будущих специалистов теоретические знания и практические навыки, позволяющие анализировать сервис в гостиничном предприятии, историю развития гостиничной сферы, виды гостиничных услуг деятельности, принципы классификации гостиничных предприятий Задачи: - изучение теоретических основ гостиничного сервиса - изучение организационной структуры гостиничного предприятия - анализ деятельности гостиничного предприятия в зависимости от ассортимента основных и дополнительных услуг
------	---

2. Место дисциплины в структуре ООП

Цикл (раздел) ООП: Б1.В.ДВ.1.1

3. Компетенции обучающегося, формируемые в результате освоения дисциплины

ПК-4	Способен организовывать процесс обслуживания потребителей на основе нормативно-правовых актов, с учетом запросов потребителей и применением клиентоориентированных технологий
------	---

В результате освоения дисциплины обучающийся должен

3.1.	Знать:
3.1.1.	- исторические предпосылки развития сервиса, современные виды сервисной деятельности, принципы классификации услуг и характеристики, теорию организации обслуживания; - методологические основы и междисциплинарный характер научного анализа сервисной деятельности; - системный подход в основе исследования сервисной деятельности, интегрированной с системами экономика, государство, общество, культуры; - основы рыночной экономики и менеджмента, специфику их применения в сфере сервиса; - организационные основы и технологии реализации сервисной деятельности;
3.2.	Уметь:
3.2.1.	- провести исследование сервиса как составная часть экономики, государства, общества, культуры; - оценить взаимоотношения в сервисном взаимодействии как «контактной зоне» и улучшить технологии в обслуживании; - обосновать технологии реализации сервисной деятельности, качество, безопасность, культура; - провести анализ современного состояния сервисной деятельности в российской практике;
3.3.	Иметь навыки и (или) опыт деятельности (владеть):
3.3.1.	- терминологией и основными понятиями сервисной деятельности, подходами к классификации сервиса в основе научного анализа; - методами исследования сервисной деятельности как составная часть экономики, государства, общества, культуры; - подходом к исследованию взаимоотношений с потребителем в процессе сервисной деятельности и предложению разрешения конфликтных ситуаций; - разработкой фактора диверсификации сервисной деятельности для устойчивого развития; - методами сбора информации для оценки сервисной деятельности в российской практике, выявлению проблем и разработкой решений; - умением обеспечить оптимальную инфраструктуру обслуживания с учетом природных и социальных факторов;


4. Структура и содержание дисциплины

Код занятия	Наименование разделов и тем	Вид занятия	Курс	Часов	Компетенции	Литература
Раздел 1. Теоретические основы организации гостиничного сервиса						
1.1.	История развития гостиничного хозяйства в России и за рубежом	Лекции	5	2	ПК-4	Л2.1, Л1.4, Л1.5
1.2.	История развития гостиничного хозяйства в России и за рубежом	Практические	5	2	ПК-4	Л1.2, Л2.1, Л1.4, Л1.5
1.3.	Гостиничные предприятия как часть сферы услуг	Сам. работа	5	6	ПК-4	Л2.1, Л1.4, Л1.5
1.4.	Особенности сферы услуг. Гостиничные услуги: основные, дополнительные и сопутствующие.	Практические	5	2	ПК-4	Л2.1, Л1.3, Л1.4, Л1.5
1.5.	Система классификации средств размещения в Российской Федерации	Сам. работа	5	6	ПК-4	Л2.1, Л1.4, Л1.5
1.6.	Требования к номерному фонду гостиниц разных категорий	Сам. работа	5	6	ПК-4	Л2.1, Л1.4, Л1.5
1.7.	Правовое регулирование гостиничной деятельности в Российской Федерации	Сам. работа	5	6	ПК-4	Л2.1, Л1.4, Л1.5
1.8.	Нормативные правовые акты РФ и нормативные документы федеральных органов исполнительной власти в процессе организации и предоставления гостиничных услуг	Сам. работа	5	6	ПК-4	Л2.1, Л1.4, Л1.5
1.9.	Стандартизация, сертификация и контроль качества услуг в сфере гостеприимства	Сам. работа	5	6	ПК-4	Л2.1, Л1.4, Л1.5
1.10.	Освоение рекомендованной литературы, подготовка к занятиям.	Сам. работа	5	25	ПК-4	Л2.1, Л1.4, Л1.5
Раздел 2. Организация и технология работы основных служб гостиницы						
2.1.	Организация работы основных служб в гостинице	Лекции	5	2	ПК-4	Л2.1, Л1.4, Л1.5
2.2.	Особенности организации деятельности службы приема и размещения в гостинице	Практические	5	2	ПК-4	Л2.1, Л1.4, Л1.5
2.3.	Особенности организации работы административно-хозяйственной службы в гостинице	Практические	5	2	ПК-4	Л2.1, Л1.4, Л1.5
2.4.	Квалификационные требования к персоналу	Сам. работа	5	6	ПК-4	Л2.1, Л1.4, Л1.5

Код занятия	Наименование разделов и тем	Вид занятия	Курс	Часов	Компетенции	Литература
	гостиницы					
2.5.	Стандарты обслуживания гостей в процессе технологического цикла	Сам. работа	5	6	ПК-4	Л2.1, Л1.4, Л1.5
2.6.	Профессиональная этика и этикет в сфере гостиничного сервиса	Сам. работа	5	6	ПК-4	Л2.1, Л1.4, Л1.5
2.7.	Конфликты и способы их разрешения в гостиничном сервисе	Сам. работа	5	6	ПК-4	Л2.1, Л1.4, Л1.5
2.8.	Освоение рекомендованной литературы, подготовка к занятиям.	Сам. работа	5	25	ПК-4	Л2.1, Л1.4, Л1.5
Раздел 3. Организация и предоставление дополнительных услуг в гостинице						
3.1.	Организация и предоставление дополнительных гостиничных услуг	Лекции	5	2	ПК-4	Л2.1, Л1.4, Л1.5
3.2.	Организация бытового обслуживания и обслуживания транспортными услугами в гостинице	Практические	5	2	ПК-4	Л2.1, Л1.4, Л1.5
3.3.	Предоставление услуг питания в гостинице	Практические	5	2	ПК-4	Л2.1, Л1.4, Л1.5
3.4.	Организация оздоровительных услуг в гостинице	Сам. работа	5	6	ПК-4	Л1.1, Л2.1, Л1.4, Л1.5
3.5.	Бизнес центр, его необходимость и предназначение, спектр предоставляемых услуг в гостинице	Сам. работа	5	6	ПК-4	Л2.1, Л1.4, Л1.5
3.6.	Порядок окончательного расчета с проживающими за гостиничные услуги.	Сам. работа	5	6	ПК-4	Л2.1, Л1.4, Л1.5
3.7.	Освоение рекомендованной литературы, подготовка к занятиям. Подготовка к аттестации	Сам. работа	5	25	ПК-4	Л2.1, Л1.4, Л1.5
Раздел 4. Промежуточная аттестация						
4.1.	Экзамен	Лекции	5	0	ПК-4	Л2.1, Л1.4, Л1.5

5. Фонд оценочных средств

5.1. Контрольные вопросы и задания для проведения текущего контроля и промежуточной аттестации по итогам освоения дисциплины
см Приложение

5.2. Темы письменных работ для проведения текущего контроля (эссе, рефераты, курсовые работы и др.)
см Приложение
5.3. Фонд оценочных средств для проведения промежуточной аттестации
см Приложение
Приложения
Приложение 1.  ФОС гостиничный сервис (1).docx

6. Учебно-методическое и информационное обеспечение дисциплины

6.1. Рекомендуемая литература				
6.1.1. Основная литература				
	Авторы	Заглавие	Издательство, год	Эл. адрес
Л1.1	Гаврилова С. В. , Томская А. Г. , Дмитриев А. В.	Организация туристического и гостиничного бизнеса: Учебно-методический комплекс (ЭБС «Университетская библиотека online»)	Евразийский открытый институт, 2011	http://biblioclub.ru/index.php?page=book_red&id=90828&sr=1
Л1.2	Медлик С. , Инграм Х.	Гостиничный бизнес: Учебник (ЭБС «Университетская библиотека online»)	Юнити-Дана, 2015	http://biblioclub.ru/index.php?page=book&id=436731
Л1.3	Тимохина Т. Л.	ОРГАНИЗАЦИЯ ГОСТИНИЧНОГО ДЕЛА. Учебник для прикладного бакалавриата: Гриф УМО ВО	М.:Издательство Юрайт, 2018	https://biblio-online.ru/book/CB0EF1AA-1CE9-4965-AF6F-76A18FC68272
Л1.4	Тимохина Т. Л.	ОРГАНИЗАЦИЯ ГОСТИНИЧНОГО ДЕЛА.: Учебник для прикладного бакалавриата	Юрайт, 2019	https://biblio-online.ru/book/organizaciya-gostinichnogo-dela-432903
Л1.5	Николенко, П. Г.	Организация гостиничного дела : учебник и практикум для вузов	Москва : Издательство Юрайт, 2023	https://urait.ru/code/517896
6.1.2. Дополнительная литература				
	Авторы	Заглавие	Издательство, год	Эл. адрес
Л2.1	Арбузова Н.Ю.	Технология и организация гостиничных услуг: учеб. пособие для вузов	М.: Академия, 2009	
6.2. Перечень ресурсов информационно-телекоммуникационной сети "Интернет"				
	Название	Эл. адрес		
Э1	образовательная платформа Юрайт	https://urait.ru/		
6.3. Перечень программного обеспечения				

Microsoft Windows 7 № 60674416 от 19.07.2012 г. (бессрочная)

Microsoft Office 2010 № 60674416 от 19.07.2012 г. (бессрочная)

Microsoft Office 2010 (Office 2010 Professional, № 4065231 от 08.12.2010), (бессрочно);

Microsoft Windows 7 (Windows 7 Professional, № 61834699 от 22.04.2013), (бессрочно);

Chrome (<http://www.chromium.org/chromium-os/licenses>), (бессрочно); 7-Zip (<http://www.7-zip.org/license.txt>), (бессрочно);

AcrobatReader

(http://www.images.adobe.com/content/dam/Adobe/en/legal/servicetou/Acrobat_com_Additional_TOU-en_US-20140618_1200.pdf), (бессрочно);

ASTRA LINUX SPECIAL EDITION (<https://astralinux.ru/products/astra-linux-special-edition/>), (бессрочно);

LibreOffice (<https://ru.libreoffice.org/>), (бессрочно);

Веб-браузер Chromium (<https://www.chromium.org/Home/>), (бессрочно);

Антивирус Касперский (<https://www.kaspersky.ru/>), (до 23 июня 2024);

Архиватор Ark (<https://apps.kde.org/ark/>), (бессрочно);

Окуляр (<https://okular.kde.org/ru/download/>), (бессрочно);

Редактор изображений Gimp (<https://www.gimp.org/>), (бессрочно)

6.4. Перечень информационных справочных систем

программное обеспечение и Интернет-ресурсы:

<http://elibrary.ru/> – крупнейший российский информационный портал в области науки, технологии, медицины и образования, содержащий рефераты и полные тексты более 14 млн научных статей и публикаций.

<http://www.edu.ru/> – федеральный образовательный портал

www.duma.gov.ru – официальный сайт Государственной статистики РФ;

Пособия для студентов, используемые при изучении дисциплины:

1. Донскова Л.И. Управление персоналом в туризме «Менеджмент в СКСиТ»: Учебное пособие / Алт. гос. тех. университет им. И.И. Ползунова. – Барнаул: Изд-во АлтГТУ, 2004. (УМО)

2. Донскова Л.И. Рекреационный комплекс в условиях рынка: Учебное пособие / Алт. гос. тех. университет им. И.И. Ползунова. – Барнаул: Изд-во АлтГТУ, 2004.- 176 с. (УМО)

3. Донскова, Л.И. Сервис как социальный феномен: концепция и технологии управления: монография / Л.И. Донскова. – Барнаул: Изд-во Алт. ун-та, 2007. – 250 с. (авт. 13 п.л.).

4. Донскова, Л.И. Управление сервисной деятельностью в современных условиях: теория и практика: монография / Л.И. Донскова. – Барнаул: Изд-во Алт. ун-та, 2008. – 184 с. (авт. 10,4 п.л.).

5. Донскова, Л. И. Финансовый менеджмент в туризме: теория и практика: учебное пособие / Л. И. Донскова. – Барнаул : Изд-во АлтГТУ, 2011. – 171 с.

6. Донскова, Л.И. Методология исследования сервиса: системный анализ»: монография / Л.И. Донскова. – Барнаул: Изд-во Алт. ун-та, 2013 г. – 220 с.

7. Материально-техническое обеспечение дисциплины

Аудитория	Назначение	Оборудование
Учебная аудитория	для проведения занятий лекционного типа, занятий семинарского типа (лабораторных и(или) практических), групповых и индивидуальных консультаций, текущего контроля и промежуточной аттестации, курсового проектирования (выполнения курсовых работ), проведения практик	Стандартное оборудование (учебная мебель для обучающихся, рабочее место преподавателя, доска)
Помещение для самостоятельной работы	помещение для самостоятельной работы обучающихся	Компьютеры, ноутбуки с подключением к информационно-телекоммуникационной сети «Интернет», доступом в электронную информационно-образовательную среду АлтГУ

8. Методические указания для обучающихся по освоению дисциплины

В процессе конспектирования не следует записывать дословно всю лекцию. Целесообразно вначале понять основную мысль, излагаемую лектором, а затем записать ее. Желательно запись осуществлять, оставляя поля, на которых позднее, при самостоятельной работе с конспектом, можно сделать дополнительные записи, отметить непонятные места.

Конспект лекции лучше подразделять на пункты, соблюдая красную строку. Этому в большой степени будут способствовать вопросы плана лекции, предложенные преподавателям. Следует обращать внимание на акценты, выводы, которые делает лектор, отмечая наиболее важные моменты в лекционном материале замечаниями «важно», «хорошо запомнить» и т.п. Можно делать это и с помощью разноцветных маркеров или ручек, подчеркивая термины и определения.

Целесообразно разработать собственную систему сокращений, аббревиатур и символов общераспространенных слов и выражений. Специфичные термины и их сокращения будут акцентированы преподавателем дополнительно.

Работа над конспектом лекции по дисциплине не заканчивается в лекционной аудитории, а продолжается студентом дома, при этом обучающийся повторно ознакомливается с содержанием лекционного материала, знакомится с рекомендованной литературой, особенно нормативно-правовыми актами и методиками государственной кадастровой оценки, делает себе пометки в тексте лекции, или продолжает конспект. Работа над конспектом лекций, всегда необходимо использовать не только учебник, но и ту литературу, которую дополнительно рекомендовал лектор. Именно такая серьезная, кропотливая работа с лекционным материалом позволит глубоко овладеть теоретическим материалом.

Методические указания обучающимся при подготовке к практическим занятиям

Подготовка студентов к практическому занятию включает 2 этапа:

- 1) организационный;
- 2) закрепление и углубление теоретических знаний.

На первом этапе студент планирует свою самостоятельную работу, которая включает:

- уяснение задания на самостоятельную работу;
- подбор рекомендованной литературы;
- составление плана работы, в котором определяются основные пункты предстоящей подготовки.

Составление плана дисциплинирует и повышает организованность в работе.

Второй этап включает непосредственную подготовку студента к занятию. Начинать надо с изучения рекомендованной литературы. Необходимо помнить, что на лекции обычно рассматривается не весь материал, а только его часть. Остальная его часть восполняется в процессе самостоятельной работы. В связи с этим работа с рекомендованной литературой обязательна. Особое внимание при этом необходимо обратить на содержание основных положений и выводов, объяснение явлений и фактов, уяснение практического приложения рассматриваемых теоретических вопросов. В процессе этой работы студент должен стремиться понять и запомнить основные положения рассматриваемого материала, примеры, поясняющие его, а также разобраться в иллюстративном материале.

Заканчивать подготовку следует составлением плана (конспекта) по изучаемому материалу (вопросу). Это позволяет составить концентрированное, сжатое представление по изучаемым вопросам.

В процессе подготовки к занятиям рекомендуется взаимное обсуждение материала, во время которого закрепляются знания, а также приобретается практика в изложении и разъяснении полученных знаний, развивается речь.

Методические указания обучающимся для организации самостоятельной работы

Основной формой самостоятельной работы обучающихся является изучение конспекта лекций, их дополнение рекомендованной литературой, активное участие на семинарах и подготовка докладов и презентаций по основным проблемам дисциплины. Основой самостоятельной работы студентов является работа с рекомендованной литературой. Список основной и дополнительной литературы по дисциплине приведен в РПД.

Изучение дисциплины следует начинать с проработки РПД.

Правила самостоятельной работы с литературой

- Составить перечень книг, с которыми Вам следует познакомиться;
- Перечень книг должен быть систематизированным (что необходимо для обязательно-го прочтения, что пригодится для написания рефератов, а что может расширить Вашу общую культуру и т.д.).
- Не пытайтесь читать быстро, вынужденное скорочтение не только не способствует качеству чтения, но и не приносит чувства удовлетворения, которое мы получаем, размышляя о прочитанном.

МИНОБРНАУКИ РОССИИ

федеральное государственное бюджетное образовательное учреждение высшего образования
«Алтайский государственный университет»

Организация сервиса в социально-культурной сфере

рабочая программа дисциплины

Закреплена за кафедрой	Кафедра рекреационной географии, сервиса, туризма и гостеприимства
Направление подготовки	43.03.02. Туризм
Профиль	Технологии и организация внутреннего и международного туризма
Форма обучения	Заочная
Общая трудоемкость	5 ЗЕТ
Учебный план	z43_03_02_T-2020

Часов по учебному плану	180	Виды контроля по курсам
в том числе:		экзамены: 4
аудиторные занятия	12	курсовая работа: 4
самостоятельная работа	159	
контроль	9	

Распределение часов по курсам

Курс	4		Итого	
	УП	РПД	УП	РПД
Лекции	4	4	4	4
Практические	8	8	8	8
Сам. работа	159	159	159	159
Часы на контроль	9	9	9	9
Итого	180	180	180	180

Программу составил(и):

Игнатенко М.Н.;

Рецензент(ы):

к.г.н., Доцент, Козырева Ю.В.

Рабочая программа дисциплины

Организация сервиса в социально-культурной сфере

разработана в соответствии с ФГОС:

Федеральный государственный образовательный стандарт высшего образования - бакалавриат по направлению подготовки 43.03.02 Туризм (приказ Минобрнауки России от 08.06.2017 г. № 516)

составлена на основании учебного плана:

43.03.02 Туризм

утвержденного учёным советом вуза от 30.06.2020 протокол № 6.

Рабочая программа одобрена на заседании кафедры

Кафедра рекреационной географии, сервиса, туризма и гостеприимства

Протокол от 08.06.2023 г. № 6

Срок действия программы: 2023-2027 уч. г.

Заведующий кафедрой

к.г.н., доцент Редькин Александр Германович

Визирование РПД для исполнения в очередном учебном году

Рабочая программа пересмотрена, обсуждена и одобрена для

исполнения в 2023-2024 учебном году на заседании кафедры

Кафедра рекреационной географии, сервиса, туризма и гостеприимства

Протокол от 08.06.2023 г. № 6

Заведующий кафедрой *к.г.н., доцент Редькин Александр Германович*

1. Цели освоения дисциплины

1.1.	<p>Формирование у обучающихся знаний, навыков и умений организации и оказания сервисных услуг на предприятиях социально-культурной сферы</p> <p>Задачи дисциплины:</p> <p>научиться выработать оптимальную методику подготовки и проведения планируемых мероприятий</p>
------	---

2. Место дисциплины в структуре ООП

Цикл (раздел) ООП: Б1.В.ДВ.1.1

3. Компетенции обучающегося, формируемые в результате освоения дисциплины

ПК-3	Способен разрабатывать и применять технологии обслуживания туристов с использованием технологических и информационно-коммуникативных технологий в сфере профессиональной деятельности
ПК-3.1	Знает принципы, методы и способы проектирования, формирования, продвижения и реализации туристского продукта, а также технологии обслуживания туристов
ПК-3.2	Умеет разрабатывать и применять технологии обслуживания туристов, в т.ч. на основе инновационных и информационно-коммуникативных технологий
ПК-3.3	Владеет навыками анализа спроса на реализуемые туристские продукты, разработки концепции и программы туристского продукта
ПК-3.4	Способен планировать мероприятия по продвижению туристского продукта и бренда компании, а также принимать участие в разработке технологий продаж туристских продуктов

В результате освоения дисциплины обучающийся должен

3.1.	Знать:
3.1.1.	ПК-3.1: Знает принципы, методы и способы проектирования, формирования, продвижения и реализации туристского продукта, а также технологии обслуживания туристов
3.2.	Уметь:
3.2.1.	ПК-3.2: Умеет разрабатывать и применять технологии обслуживания туристов, в т.ч. на основе инновационных и информационно-коммуникативных технологий
3.3.	Иметь навыки и (или) опыт деятельности (владеть):
3.3.1.	ПК-3.3: Владеет навыками анализа спроса на реализуемые туристские продукты, разработки концепции и программы туристского продукта ПК-3.4: Способен планировать мероприятия по продвижению туристского продукта и бренда компании, а также принимать участие в разработке технологий продаж туристских продуктов

4. Структура и содержание дисциплины

Код занятия	Наименование разделов и тем	Вид занятия	Курс	Часов	Компетенции	Литература
Раздел 1. Научные основы технологии организации сервиса в социально-культурной сфере						
1.1.	Введение в дисциплину. Терминологический	Лекции	4	1	ПК-3.1, ПК-3.2, ПК-3.3,	Л2.3, Л1.1, Л2.1, Л1.2

Код занятия	Наименование разделов и тем	Вид занятия	Курс	Часов	Компетенции	Литература
	аппарат. Состав и структура социально-культурной сферы				ПК-3.4	
1.2.	Роль социально-культурной сферы для современного человека	Практические	4	1	ПК-3.1, ПК-3.2, ПК-3.3, ПК-3.4	Л2.2, Л1.1
1.3.	Средства, формы и методы социальнокультурной деятельности как основные составляющие технологического процесса	Сам. работа	4	10	ПК-3.1, ПК-3.2, ПК-3.3, ПК-3.4	Л2.3, Л1.1, Л2.1, Л1.2
1.4.	Предприятия социально-культурной сферы: типы и категории	Практические	4	1	ПК-3.1, ПК-3.2, ПК-3.3, ПК-3.4	
1.5.	Роль скс для современного человека.	Практические	4	1	ПК-3.1, ПК-3.2, ПК-3.3, ПК-3.4	Л2.2, Л1.1, Л2.1, Л1.2
1.6.	Особенности организации деятельности предприятий скс. Сущность и специфика современных социально-культурных технологий	Сам. работа	4	10	ПК-3.1, ПК-3.2, ПК-3.3, ПК-3.4	Л2.2, Л1.1, Л2.1, Л1.2
1.7.	Сущность и специфика современных социально-культурных технологий	Практические	4	1	ПК-3.1, ПК-3.2, ПК-3.3, ПК-3.4	Л2.3, Л1.1, Л2.1, Л1.2
1.8.	Потребительское поведение в туризме	Сам. работа	4	10	ПК-3.1, ПК-3.2, ПК-3.3, ПК-3.4	Л1.1, Л2.1, Л1.2
1.9.	Средства, формы и методы социальнокультурной деятельности как основные составляющие технологического процесса	Практические	4	1	ПК-3.1, ПК-3.2, ПК-3.3, ПК-3.4	Л1.1, Л2.1, Л1.2
1.10.	Освоение рекомендованной литературы, подготовка к занятиям	Сам. работа	4	30	ПК-3.1, ПК-3.2, ПК-3.3, ПК-3.4	Л1.1, Л2.1, Л1.2
Раздел 2. Методика организации сервиса в социально-культурной сфере						
2.1.	Организация сервиса на воздушном транспорте	Лекции	4	1	ПК-3.1, ПК-3.2, ПК-3.3, ПК-3.4	Л1.1, Л2.1, Л1.2
2.2.	Ресторанный сервис	Лекции	4	1	ПК-3.1, ПК-3.2, ПК-3.3, ПК-3.4	
2.3.	Анализ качества обслуживания клиентов на предприятиях скс: мир и Россия	Практические	4	1	ПК-3.1, ПК-3.2, ПК-3.3, ПК-3.4	Л1.1, Л2.1, Л1.2
2.4.	Методика подготовки и проведения мероприятий семейного отдыха	Сам. работа	4	16	ПК-3.1, ПК-3.2, ПК-3.3, ПК-3.4	Л1.1, Л2.1, Л1.2
2.5.	Разработка и презентация мероприятия семейного отдыха	Практические	4	1	ПК-3.1, ПК-3.2, ПК-3.3,	Л1.1, Л2.1, Л1.2

Код занятия	Наименование разделов и тем	Вид занятия	Курс	Часов	Компетенции	Литература
					ПК-3.4	
2.6.	Технологии организации гостиничного сервиса	Сам. работа	4	8	ПК-3.1, ПК-3.2, ПК-3.3, ПК-3.4	Л1.1, Л2.1, Л1.2
2.7.	Технологии организации спортивного сервиса	Лекции	4	1	ПК-3.1, ПК-3.2, ПК-3.3, ПК-3.4	
2.8.	Технологии проектирования и реализации социально-культурных мероприятий в учреждениях индустрии гостеприимства	Практические	4	1	ПК-3.1, ПК-3.2, ПК-3.3, ПК-3.4	Л1.1, Л2.1, Л1.2
2.9.	Освоение рекомендованной литературы, подготовка к занятиям. Написание курсовой работы, подготовка к аттестации	Сам. работа	4	75	ПК-3.1, ПК-3.2, ПК-3.3, ПК-3.4	Л1.1, Л2.1, Л1.2
Раздел 3. Экзамен						

5. Фонд оценочных средств

5.1. Контрольные вопросы и задания для проведения текущего контроля и промежуточной аттестации по итогам освоения дисциплины

Оценочные материалы для текущего контроля по разделам и темам дисциплины в полном объеме размещены в онлайн-курсе на образовательном портале «Цифровой университет АлтГУ» – <https://portal.edu.asu.ru>

ПК-4: Способен обеспечить формирование и внедрение корпоративных стандартов и регламентов процессов обслуживания, соответствия отраслевым стандартам сервиса

ПК-6: Способен применять методы научных исследований в избранной сфере профессиональной деятельности

ПРИМЕРЫ ЗАДАНИЙ ЗАКРЫТОГО ТИПА

На какие группы можно разделить, технологии, применяемые в сфере культуры и досуга:

- А) общие
- Б) индивидуальные
- В) коллективные

Ответ: А

Культурная деятельность – это:

- А) деятельность по оказанию помощи отдельным людям, группам или общностям в реализации их материальных и духовных потребностей;
- Б) деятельность, направленная на отдельную категорию людей, с целью освоения культуры;
- В) деятельность, направленная на создание, сохранение, распространение культурных ценностей и приобщение к ним различных слоев населения.

Ответ: В

Социально-культурные технологии – это:

- А) упорядоченность специальных приёмов социально-контактных воздействий, применяемых для решения ситуативных задач с целью конструирования условий активизации культурной жизнедеятельности субъектов, обеспечения реализации их досуговых потребностей, потенциальных творческих способностей и любительских интересов.

Б) средства, формы и методы социально-культурной деятельности, которые используются в учебном

процессе, и с помощью которых достигаются планируемые результаты обучения и воспитания;

В) средства, формы и методы идейно-эмоционального воздействия на человека.

Ответ: А

В социально-культурной деятельности под методом понимают:

А) путь, способ продвижения к ожидаемому результату»

Б) упорядоченный способ деятельности для достижения социально значимых целей.

В) упорядоченный способ деятельности для достижения учебно-воспитательных целей

Ответ: Б

Какая существует классификация методов социально-культурных технологий по источнику получения информации:

А) экзостенциальные методы

Б) наглядные методы

В) теоретические методы

Ответ: Б

К дифференцированным технологиям социально-культурной деятельности относятся:

А) Технологии организации досуга детей и подростков;

Б) Технологии организации самодеятельного художественного творчества в учреждениях социально-культурной сферы;

В) Технологии молодежного досуга;

Г) Этнокультурные технологии.

Ответ: А

Технологии рекреативно-оздоровительной деятельности ориентированы на:

А) оздоровление образа жизни людей и организацию игровой, развлекательной и физкультурно-оздоровительной деятельности;

Б) организацию досуга детей и подростков;

В) только на молодое поколение.

Ответ: А

В дифференцированных технологиях основное внимание уделяется:

А) разделению по половому признаку;

Б) учету возрастных особенностей, психологии и специфики интересов и увлечений;

В) рекреативно-оздоровительной деятельности.

Ответ: Б

Праздники, зрелища, концерты, театрализованные представления относятся к:

А) массовым формам работы;

Б) групповым формам работы;

В) индивидуальным формам работы.

Ответ: Б

Информация, создаваемая и передаваемая людьми, отражающая определенные знания, эмоции, волевые действия, включенные в коммуникационный процесс – это:

А) социальная информация;

Б) интерактивная информация;

В) информационно-просветительная информация.

Ответ: А

Медиаобразование – это:

А) образование с помощью различных медиасредств;

Б) подготовка молодежи к более углубленному восприятию кино, телевидения, видеопрограмм и других средств массовой коммуникации;

В) доступность медиасредств в образовательном процессе.

Ответ: А

Какие три ключевых понятия используются при определении сервиса:

А) опрос, профессионализм, качество

Б) услуга, спрос, специалист

В) деятельность, потребность и услуга

Ответ: В

К непроизводственной сфере относятся:

- А) здравоохранение, физическая культура, социальное обеспечение
- Б) машиностроение
- В) автомобилестроение

Ответ: А

Социально-культурная услуга — это:

- А) услуга по удовлетворению материально-бытовых потребностей потребителя услуг
- Б) услуга по удовлетворению духовных, интеллектуальных потребностей и поддержанию нормальной жизнедеятельности потребителя
- В) результат деятельности организации или индивидуального предпринимателя по удовлетворению потребностей туриста в организации и осуществлении тура или его отдельных составляющих

Ответ: Б

Чем выше ценность вашего сертификата, тем (тема: таймшер):

- А) больше шансов выгодно обменяться;
- Б) больше вместимость апартаментов;
- В) более длительный срок пользования.

Ответ: А

Красный цвет недели отдыха означает (тема: таймшер):

- А) пик сезона
- Б) несезон
- В) межсезонье

Ответ: А

Сервисология — это наука о:

- А) формах поведения в сфере услуг;
- Б) деятельности предприятий в сфере обслуживания;
- В) сервисных технологиях;
- Г) поведении потребителей

Ответ: Г

Принцип современного сервиса, определяющий достаточно широкий пакет сервисных мероприятий:

- А) обязательность предложения;
- Б) необязательность использования;
- В) эластичность сервиса;
- Г) удобство сервиса.

Ответ: В

Услуги, разделенные на оптовые и розничные, — это:

- А) услуги производственного характера;
- Б) торговые услуги;
- В) услуги жизнеобеспечения

Ответ: Б

Услуги, связанные с оказанием с удовлетворением познавательных-научных, художественно-эстетических, развлекательных потребностей, — это:

- А) услуги производственного характера;
- Б) культурные услуги;
- В) услуги жизнеобеспечения;
- Г) социальные услуги.

Ответ: В

КРИТЕРИИ ОЦЕНИВАНИЯ: Каждое задание оценивается 1 баллом. Оценивание КИМ теоретического характера в целом:

- «зачтено» – верно выполнено более 50% заданий; «не зачтено» – верно выполнено 50% и менее 50% заданий;
- «отлично» – верно выполнено 85-100% заданий; «хорошо» – верно выполнено 70-84% заданий; «удовлетворительно» – верно выполнено 51-69% заданий; «неудовлетворительно» – верно выполнено 50%

или менее 50% заданий.

ПРИМЕРЫ ЗАДАНИЙ ОТКРЫТОГО ТИПА

Нематериальные блага, предоставляемые в процессе какого-либо действия, характеризующиеся неосязаемостью, неотделимостью от источника, непостоянством качества, невозможностью хранения и транспортировки:
услуга

Дисциплина, изучающая взаимное расположение и позы собеседников:
проксемика

Закон РФ «О защите прав потребителей» был принят в ____ г.:
1992

Сервис, связанный с подготовкой изделия для предоставления потенциальному или реальному покупателю:
предпродажный

Вид сервиса, который всегда бесплатен для клиента:
гарантийный

Организация независимо от ее формы собственности, а также индивидуальный предприниматель, реализующие товары потребителям по договору купли-продажи, — это:
продавец

Потребности, фактором развития которых является необходимость воспроизводить биоприродное начало человека:
Первичные

Процедура выдачи разрешений юридическим лицам или индивидуальному предпринимателю на право осуществления конкретного вида деятельности при обязательном выполнении определенных требований и условий — это:
лицензирование

Процедура, посредством которой третья сторона дает письменную гарантию, что услуга соответствует заданным требованиям:
сертификация

Сертификация, которая проводится по инициативе юридических или физических лиц на договорных условиях между заявителем и органом по сертификации:
добровольная сертификация

Услуги, одобряемые государством и обществом:
легитимные

Услуги, осуждаемые и обычно преследуемые по закону:
нелегитимные.

Услуга, являющаяся единственным видом деятельности ее производителя:
чистая услуга

Услуги, производимые с целью получения прибыли и другой коммерческой выгоды, — это:
коммерческие услуги

Вид конфликта, при котором претензии к работнику сервиса предъявляет клиент либо, наоборот:
односторонний

КРИТЕРИИ ОЦЕНИВАНИЯ ОТКРЫТЫХ ВОПРОСОВ.

«Отлично» (зачтено): Ответ полный, развернутый. Вопрос точно и исчерпывающе передан, терминология сохранена, студент превосходно владеет основной и дополнительной литературой, ошибок нет.

«Хорошо» (зачтено): Ответ полный, хотя краток, терминологически правильный, нет существенных недочетов. Студент хорошо владеет пройденным программным материалом; владеет основной литературой,

суждения правильны.
«Удовлетворительно» (зачтено): Ответ неполный. В терминологии имеются недостатки. Студент владеет программным материалом, но имеются недочеты. Суждения фрагментарны.
«Неудовлетворительно» (не зачтено): Не использована специальная терминология. Ответ в сущности неверен. Переданы лишь отдельные фрагменты соответствующего материала вопроса. Ответ не соответствует вопросу или вовсе не дан.

5.2. Темы письменных работ для проведения текущего контроля (эссе, рефераты, курсовые работы и др.)

1. Культурная политика как основа стратегии социокультурного управления.
2. Методика разработки целевых комплексных программ сохранения и развития культуры регионов.
3. Основные этапы становления и развития культурной политики в России.
4. Благотворительность и меценатство
5. Социально-культурное программирование как поиск рациональных путей решения социально-культурных проблем.
6. Стратегия социокультурного управления региона как предмет политики и практики.
7. Проектирование как процесс создания проекта-прототипа, прообраза, предполагаемого или возможного объекта состояния.
8. Законодательная база культурной политики.
9. Современное проектирование в социокультурной сфере как средство реализации государственной культурной политики
10. Культурная политика и социокультурная ситуация в современной России.
11. Образовательная, воспитательная, культурно-просветительная роль музейного дела в современной жизни.
12. Структура и содержание региональной программы поддержки и развития культуры.
13. Интеграция в мировой культурный процесс и информационное пространство.
14. Культура региона как субъект политики и практики.
15. Охрана культурного наследия.
16. Социально-культурная деятельность: основные понятия, принципы, подсистемы и функции
17. Роль культуры в процессе социализации личности
18. Социально-культурная сфера деятельности как общественная система
19. Семья как социокультурная среда воспитания и развития личности
20. Технологические основы социально-культурной деятельности
21. Технологии культурно-досуговой деятельности
22. Методические основы культурно-досуговой деятельности
23. Дифференцированный подход в процессе организации досуга для лиц с ограниченными возможностями
24. Управление в социально-культурной сфере
25. Организация досуга за рубежом
26. Социальная и культурно-досуговая работа с инвалидами за рубежом
27. Особенности исторического пути России и формирование государственной стратегии социокультурного управления.
28. Особенности управления, финансирования социально-культурной сферы в отдельных странах.
29. Функции субъектов Российской Федерации в стратегии социокультурного управления.
30. Финансово-экономические основы культурной политики государства.
31. Функции органов местного самоуправления в стратегии социокультурного управления.
32. Социально-культурное программирование как поиск рациональных путей решения социально-культурных проблем.
33. Стратегия социокультурного управления региона как предмет политики и практики.

5.3. Фонд оценочных средств для проведения промежуточной аттестации

Перечень вопросов к экзамену:

1. Виды социальных институтов, их взаимодействие в сфере свободного времени.
2. Государственная культурная политика, ее задачи, структура.
3. Муниципальная социально-культурная политика, ее особенности.
4. Программы социально-культурного развития региона как основа муниципальной культурной политики.
5. Современная социокультурная ситуация и семья.
6. Формы работы с семьей в условиях социально-культурных учреждений.
7. Роль общественно-добровольных формирований в социально-культурной сфере.
8. Виды общественных объединений, особенности их деятельности и взаимосвязь с учреждениями культуры.

9. Основные направления взаимодействия на региональном уровне.
10. Сущность, специфика коммерческих структур в социально-культурной сфере.
11. Связь коммерческого сектора с социально-культурными и досуговыми потребностями населения.
12. Виды коммерческой деятельности в социально-культурной сфере.
13. Досуг как привлекательная сфера для коммерческой деятельности.
14. Меценатство и благотворительность в социально-культурной сфере.
15. Трудовой коллектив как социальный институт.
16. Формы организации социально-культурной деятельности членов трудового коллектива и их семей.
17. Фирменное обслуживание членов трудовых коллективов и их семей.
18. Основные функции средств массовой информации: информационная, воспитательная, организационная, развлекательная.
19. Информационно-познавательная деятельность – составная часть общего процесса культурного развития личности.
20. Важнейшие принципы организации информационно-просветительной деятельности в сфере свободного времени.
21. Разнообразие содержания, методов и форм массового распространения знаний и домашнего самообразования.
22. Классификация организационных форм информационно-познавательной деятельности.
23. Уровень материально-технического обеспечения этой деятельности.
24. Этническая природа социально-культурных процессов.
25. Свободное время как социологическая категория: границы свободного времени, его функции, структурные и содержательные элементы.
26. Практическая значимость социологического изучения досуга.
27. Специфика и основные направления социологического познания сферы досуга.
28. Показатели содержания досуговой деятельности, отражающие ее качество и специфику, содержание и объем.
29. Программа как теоретическая основа исследования досуга. Структура программы.
30. Психолого-педагогические особенности возрастных групп детей и подростков: особенности возраста дошкольников; особенности развития детей младшего школьного возраста; психологические особенности подростков.
31. Социальные институты – участники воспитания. Принципы воспитания. Основные направления социально-культурной деятельности и основные формы работы с детьми и подростками.
32. Игра как основной метод познания и освоения мира детьми и подростками.
33. Организация досуга в загородных и городских оздоровительных лагерях.
34. Сущность и специфика социально-культурных потребностей и интересов молодежи
35. Государственная молодежная политика.
36. Основные направления и формы организации досуга молодежи.
37. Социально-психологические особенности одиноких людей, людей среднего и пожилого возраста.
38. Основные направления социально-культурной деятельности с людьми среднего возраста и пожилыми людьми.
39. Социокультурная политика в отношении инвалидов в Российской Федерации и в Алтайском крае.
40. Роль учреждений социально-культурной сферы в решении проблем национально-этнических общностей, мигрантов и других специфических групп населения

Приложения

Приложение 1.  [ФОС_ Организация сервиса в социо-культурной сфере.docx](#)

6. Учебно-методическое и информационное обеспечение дисциплины

6.1. Рекомендуемая литература

6.1.1. Основная литература

	Авторы	Заглавие	Издательство, год	Эл. адрес
Л1.1	Урмина И.А., Заярская Г.В., Каменец	ОСНОВЫ КУЛЬТУРНО-ДОСУГОВОЙ ДЕЯТЕЛЬНОСТИ 2-е изд., испр. и доп. Учебник для академического бакалавриата:	М.:Издательство Юрайт, 2018	https://biblio-online.ru/book/B19B1692-CC74-4024-8ED2-0F7C4EF41DB7

	А.В. - под науч. ред.	Гриф УМО ВО		
Л1.2	А.В. Каменец, И.А. Урмина, Г.В. Заярская	Основы культурно-досуговой деятельности: учебник для академического бакалавриата	М.: Юрайт, 2018	www.biblio-online.ru/book/B19B1692-CC74-4024-8ED2-0F7C4EF41DB7
6.1.2. Дополнительная литература				
	Авторы	Заглавие	Издательство, год	Эл. адрес
Л2.1	Орлова Э.А., Каменец А.В., Урмина И.А.	ПРАКТИКУМ "СОЦИОКУЛЬТУРНЫЕ ПРОБЛЕМЫ МОЛОДЕЖИ" 2-е изд., испр. и доп. Учебник для академического бакалавриата: Гриф УМО ВО	М.:Издательство Юрайт, 2018	https://biblio-online.ru/book/43520C6A-8B78-4354-9465-6CECA9C28BE6
Л2.2	Каменец, А. В	Основы культурно-досуговой деятельности: учебник для академического бакалавриата	Юрайт, 2017	https://www.biblio-online.ru/book/07975EEE-6431-4B07-8FA2-C411C206A2E6
Л2.3	Каменец А. В., Кирова М. С., Урмина И. А. ; Под общ. ред. Каменца А.В.	МОЛОДЕЖНЫЙ СОЦИАЛЬНЫЙ ТУРИЗМ 2-е изд., испр. и доп. Учебное пособие для академического бакалавриата: Гриф УМО ВО	М.:Издательство Юрайт, 2018	https://biblio-online.ru/book/C489B66C-B85D-4EE8-8CC4-DF1372E2A499
6.2. Перечень ресурсов информационно-телекоммуникационной сети "Интернет"				
	Название	Эл. адрес		
Э1	Курс в Moodle "Организация и планирование деятельности предприятия сферы сервиса"	https://portal.edu.asu.ru/course/view.php?id=3725		
Э2	образовательная платформа Юрайт	https://urait.ru/		
6.3. Перечень программного обеспечения				
<p>Microsoft Office 2010 (Office 2010 Professional, № 4065231 от 08.12.2010), (бессрочно); Microsoft Windows 7 (Windows 7 Professional, № 61834699 от 22.04.2013), (бессрочно); Chrome (http://www.chromium.org/chromium-os/licenses), (бессрочно); 7-Zip (http://www.7-zip.org/license.txt), (бессрочно); AcrobatReader (http://www.images.adobe.com/content/dam/Adobe/en/legal/servicetou/Acrobat_com_Additional_TOU-en_US-20140618_1200.pdf), (бессрочно); ASTRA LINUX SPECIAL EDITION (https://astralinux.ru/products/astra-linux-special-edition/), (бессрочно); LibreOffice (https://ru.libreoffice.org/), (бессрочно); Веб-браузер Chromium (https://www.chromium.org/Home/), (бессрочно); Антивирус Касперский (https://www.kaspersky.ru/), (до 23 июня 2024); Архиватор Ark (https://apps.kde.org/ark/), (бессрочно); Okular (https://okular.kde.org/ru/download/), (бессрочно); Редактор изображений Gimp (https://www.gimp.org/), (бессрочно)</p> <p>Microsoft Office 2010 (Office 2010 Professional, № 4065231 от 08.12.2010), (бессрочно); Microsoft Windows 7 (Windows 7 Professional, № 61834699 от 22.04.2013), (бессрочно); Chrome (http://www.chromium.org/chromium-os/licenses), (бессрочно); 7-Zip (http://www.7-zip.org/license.txt), (бессрочно);</p>				

AcrobatReader
 (http://www.images.adobe.com/content/dam/Adobe/en/legal/servicetou/Acrobat_com_Additional_TOU-en_US-20140618_1200.pdf), (бессрочно);
 ASTRA LINUX SPECIAL EDITION (<https://astralinux.ru/products/astra-linux-special-edition/>), (бессрочно);
 LibreOffice (<https://ru.libreoffice.org/>), (бессрочно);
 Веб-браузер Chromium (<https://www.chromium.org/Home/>), (бессрочно);
 Антивирус Касперский (<https://www.kaspersky.ru/>), (до 23 июня 2024);
 Архиватор Ark (<https://apps.kde.org/ark/>), (бессрочно);
 Okular (<https://okular.kde.org/ru/download/>), (бессрочно);
 Редактор изображений Gimp (<https://www.gimp.org/>), (бессрочно)

6.4. Перечень информационных справочных систем

1. <http://elibrary.ru/> – крупнейший российский информационный портал в области науки, технологии, медицины и образования, содержащий рефераты и полные тексты более 14 млн научных статей и публикаций.
2. <http://www.edu.ru/> – федеральный образовательный портал
3. Федеральная служба государственной статистики [Электронный ресурс]: URL: <http://www.gks.ru>.

7. Материально-техническое обеспечение дисциплины

Аудитория	Назначение	Оборудование
Учебная аудитория	для проведения занятий лекционного типа, занятий семинарского типа (лабораторных и(или) практических), групповых и индивидуальных консультаций, текущего контроля и промежуточной аттестации, курсового проектирования (выполнения курсовых работ), проведения практик	Стандартное оборудование (учебная мебель для обучающихся, рабочее место преподавателя, доска)
Помещение для самостоятельной работы	помещение для самостоятельной работы обучающихся	Компьютеры, ноутбуки с подключением к информационно-телекоммуникационной сети «Интернет», доступом в электронную информационно-образовательную среду АлтГУ

8. Методические указания для обучающихся по освоению дисциплины

В процессе конспектирования не следует записывать дословно всю лекцию. Целесообразно вначале понять основную мысль, излагаемую лектором, а затем записать ее. Желательно запись осуществлять, оставляя поля, на которых позднее, при самостоятельной работе с конспектом, можно сделать дополнительные записи, отметить непонятные места.

Конспект лекции лучше подразделять на пункты, соблюдая красную строку. Этому в большой степени будут способствовать вопросы плана лекции, предложенные преподавателям. Следует обращать внимание на акценты, выводы, которые делает лектор, отмечая наиболее важные моменты в лекционном материале замечаниями «важно», «хорошо запомнить» и т.п. Можно делать это и с помощью разноцветных маркеров или ручек, подчеркивая термины и определения.

Целесообразно разработать собственную систему сокращений, аббревиатур и символов общераспространенных слов и выражений. Специфичные термины и их сокращения будут акцентированы преподавателем дополнительно.

Работа над конспектом лекции по дисциплине не заканчивается в лекционной аудитории, а продолжается студентом дома, при этом обучающийся повторно ознакоми́вается с содержанием лекционного материала, знакомится с рекомендованной литературой, особенно нормативно-правовыми актами и методиками государственной кадастровой оценки, делает себе пометки в тексте лекции, или продолжает конспект.

Работая над конспектом лекций, всегда необходимо использовать не только учебник, но и ту литературу, которую дополнительно рекомендовал лектор. Именно такая серьезная, кропотливая работа с лекционным материалом позволит глубоко овладеть теоретическим материалом.

Методические указания обучающимся при подготовке к практическим занятиям

Подготовка студентов к практическому занятию включает 2 этапа:

- 1) организационный;
- 2) закрепление и углубление теоретических знаний.

На первом этапе студент планирует свою самостоятельную работу, которая включает:

- уяснение задания на самостоятельную работу;
- подбор рекомендованной литературы;
- составление плана работы, в котором определяются основные пункты предстоящей подготовки.

Составление плана дисциплинирует и повышает организованность в работе.

Второй этап включает непосредственную подготовку студента к занятию. Начинать надо с изучения рекомендованной литературы. Необходимо помнить, что на лекции обычно рассматривается не весь материал, а только его часть. Остальная его часть восполняется в процессе самостоятельной работы. В связи с этим работа с рекомендованной литературой обязательна. Особое внимание при этом необходимо обратить на содержание основных положений и выводов, объяснение явлений и фактов, уяснение практического приложения рассматриваемых теоретических вопросов. В процессе этой работы студент должен стремиться понять и запомнить основные положения рассматриваемого материала, примеры, поясняющие его, а также разобраться в иллюстративном материале.

Заканчивать подготовку следует составлением плана (конспекта) по изучаемому материалу (вопросу). Это позволяет составить концентрированное, сжатое представление по изучаемым вопросам.

В процессе подготовки к занятиям рекомендуется взаимное обсуждение материала, во время которого закрепляются знания, а также приобретает практика в изложении и разъяснении полученных знаний, развивается речь.

Методические указания обучающимся для организации самостоятельной работы

Основной формой самостоятельной работы обучающихся является изучение конспекта лекций, их дополнение рекомендованной литературой, активное участие на семинарах и подготовка докладов и презентаций по основным проблемам дисциплины. Основой самостоятельной работы студентов является работа с рекомендованной литературой. Список основной и дополнительной литературы по дисциплине приведен в РПД.

Изучение дисциплины следует начинать с проработки РПД.

Правила самостоятельной работы с литературой

- Составить перечень книг, с которыми Вам следует ознакомиться;
- Перечень книг должен быть систематизированным (что необходимо для обязательно-го прочтения, что пригодится для написания рефератов, а что может расширить Вашу общую культуру и т.д.).
- Не пытайтесь читать быстро, вынужденное скорочтение не только не способствует качеству чтения, но и не приносит чувства удовлетворения, которое мы получаем, размышляя о прочитанном.

МИНОБРНАУКИ РОССИИ

федеральное государственное бюджетное образовательное учреждение высшего образования
«Алтайский государственный университет»

Организация экскурсионной деятельности рабочая программа дисциплины

Закреплена за кафедрой	Кафедра рекреационной географии, сервиса, туризма и гостеприимства
Направление подготовки	43.03.02. Туризм
Профиль	Технологии и организация внутреннего и международного туризма
Форма обучения	Заочная
Общая трудоемкость	4 ЗЕТ
Учебный план	z43_03_02_T-2020

Часов по учебному плану	144	Виды контроля по курсам	
в том числе:		зачеты:	4
аудиторные занятия	12		
самостоятельная работа	128		
контроль	4		

Распределение часов по курсам

Курс	4		Итого	
	УП	РПД	УП	РПД
Лекции	4	4	4	4
Практические	8	8	8	8
Сам. работа	128	128	128	128
Часы на контроль	4	4	4	4
Итого	144	144	144	144

Программу составил(и):
к.г.н., Доцент, Быкова В.А.

Рецензент(ы):
к.г.н., Доцент, Козырева Ю.В.

Рабочая программа дисциплины
Организация экскурсионной деятельности

разработана в соответствии с ФГОС:
Федеральный государственный образовательный стандарт высшего образования - бакалавриат по направлению подготовки 43.03.02 Туризм (приказ Минобрнауки России от 08.06.2017 г. № 516)

составлена на основании учебного плана:
43.03.02 Туризм
утвержденного учёным советом вуза от 30.06.2020 протокол № 6.

Рабочая программа одобрена на заседании кафедры
Кафедра рекреационной географии, сервиса, туризма и гостеприимства

Протокол от 08.06.2023 г. № 6
Срок действия программы: 2023-2024 уч. г.

Заведующий кафедрой
к.п.н., доцент Биттер Н.В.

Визирование РПД для исполнения в очередном учебном году

Рабочая программа пересмотрена, обсуждена и одобрена для
исполнения в 2023-2024 учебном году на заседании кафедры

Кафедра рекреационной географии, сервиса, туризма и гостеприимства

Протокол от 08.06.2023 г. № 6
Заведующий кафедрой к.п.н., доцент Биттер Н.В.

1. Цели освоения дисциплины

1.1.	<ul style="list-style-type: none">- владение основными знаниями и навыками по созданию экскурсий на региональном и российском рынках;- владение навыками по общим методологическим проблемам экскурсоведения и методике проведения различных типов и видов экскурсий.- закрепление и углубление теоретической подготовки обучающегося и приобретение им практических навыков и компетенций в сфере профессиональной деятельности;- дать студенту представление о социально-культурном обслуживании на предприятиях и в учреждениях сферы сервиса;- овладеть технологиями социально-культурного обслуживания сервисной деятельности;- узнать об особенностях взаимодействия с потребителем услуг предприятий сервиса для обеспечения практической основы последующего эффективного изучения профессиональных дисциплин.
------	---

2. Место дисциплины в структуре ООП

Цикл (раздел) ООП: Б1.В.ДВ.1.1

3. Компетенции обучающегося, формируемые в результате освоения дисциплины

ПК-6	Способен разрабатывать экскурсионные программы и программы туристских маршрутов для групповых и индивидуальных туров
ПК-6.1	Знает технологии и методики выбора и составления туристских маршрутов и программы экскурсий для групповых и индивидуальных экскурсионных туров
ПК-6.2	Умеет подбирать и применять методические приемы при планировании проведения экскурсии для групповых и индивидуальных экскурсионных туров
ПК-6.3	Владеет навыками применения технологий разработки экскурсионных программ маршрутов и программы туристских маршрутов
ПК-6.4	

В результате освоения дисциплины обучающийся должен

3.1.	Знать:
3.1.1.	Знает технологии и методики выбора и составления туристских маршрутов и программы экскурсий для групповых и индивидуальных экскурсионных туров
3.2.	Уметь:
3.2.1.	Умеет подбирать и применять методические приемы при планировании проведения экскурсии для групповых и индивидуальных экскурсионных туров
3.3.	Иметь навыки и (или) опыт деятельности (владеть):
3.3.1.	Владеет навыками применения технологий разработки экскурсионных программ маршрутов и программы туристских маршрутов

4. Структура и содержание дисциплины

Код занятия	Наименование разделов и тем	Вид занятия	Курс	Часов	Компетенции	Литература
-------------	-----------------------------	-------------	------	-------	-------------	------------

Код занятия	Наименование разделов и тем	Вид занятия	Курс	Часов	Компетенции	Литература
Раздел 1. Технология экскурсионной деятельности						
1.1.	Современное понимание экскурсии. Сущность, признаки и функции экскурсии Классификация	Лекции	4	1		Л2.1, Л2.2, Л1.1
1.2.	Экскурсионная методика как совокупность способов и приемов проведения работы. Основные понятия: «экскурсовод», «экскурсионный маршрут», «учебная экскурсия», «пробная экскурсия».	Практические	4	1		Л2.1, Л2.2, Л1.1
1.3.	Этапы развития экскурсионного дела. Экскурсии для детей в XVIII в. Томас Кук – «Наполеон экскурсий». Первые экскурсии в Великобритании. Влияние русской отечественной культуры на экскурсионное дело. Деятельность Крымского горного клуба, его вклад в развитие и становление экскурсионного дела. Организации, занимающиеся в настоящее время экскурсионным обслуживанием населения.	Сам. работа	4	34		Л2.1, Л2.2, Л1.1
1.4.	Признаки классификации: по содержанию, составу участников, месту и форме проведения, способу передвижения на маршруте, сезонности.	Практические	4	1		Л2.1, Л2.2, Л1.1
1.5.	Техника ведения экскурсии.	Лекции	4	1		Л2.1, Л2.2, Л1.1
1.6.	Этапы разработки экскурсии. Путевая информация на экскурсионном маршруте	Лекции	4	1		Л2.1, Л2.2, Л1.1
1.7.	Основные ступени подготовки и проведения экскурсии: предварительная работа, разработка, заключительная ступень. Схема экскурсии: вступление, основная часть, заключение. Определение цели и задач. Выбор темы. Отбор литературы и составление библиографии. Определение других источников экскурсионного материала. Отбор и изучение экскурсионных объектов. Составление карточки	Практические	4	2		Л2.1, Л2.2, Л1.1

Код занятия	Наименование разделов и тем	Вид занятия	Курс	Часов	Компетенции	Литература
	объектов. Составление маршрута экскурсии. Виды экскурсионных маршрутов. Понятие контрольного текста, подготовка контрольного текста экскурсии. Комплектование «портфеля экскурсовода».					
1.8.	Определение методических приемов и техники ведения экскурсии. Составление технологической карты экскурсии. Составление индивидуального текста экскурсии. Техника использования индивидуального текста. Проведение пробной экскурсии и ее утверждение. Карточка прослушивания экскурсии.	Сам. работа	4	34		Л2.1, Л2.2, Л1.1
1.9.	Техника ведения экскурсии: знакомство экскурсовода с группой, место экскурсовода в автобусе, экскурсионный рассказ во время движения, выход из автобуса и передвижение экскурсантов, темп движения группы, расположение группы у объекта, возвращение в автобус. Соблюдение времени в экскурсии. Паузы в экскурсии. Ответы на вопросы экскурсантов. Использование «портфеля экскурсовода». Правила пользования микрофоном. Кризисы внимания и пути их преодоления. Особенности работы экскурсовода на городских и загородных экскурсиях. Путевая информация на загородных экскурсиях	Практические	4	2		Л2.1, Л2.2, Л1.1
1.10.	Основы профессионального мастерства экскурсовода. Виды мастерства: педагогическое, лекторское, экскурсоводческое. Экскурсоводческое мастерство как единство трех компонентов: экскурсовод, экскурсант, объект. Слагаемые мастерства: общая культура, кругозор, эрудиция, знание темы. Пути совершенствования мастерства: улучшение организации методической	Сам. работа	4	26		Л2.1, Л2.2, Л1.1

Код занятия	Наименование разделов и тем	Вид занятия	Курс	Часов	Компетенции	Литература
	работы, повышение уровня профессионального мастерства, отработка техники проведения экскурсии. Культура речи экскурсовода.					
Раздел 2. Организация экскурсионной деятельности						
2.1.	Организация экскурсии	Лекции	4	1		Л2.1, Л2.2, Л1.1
2.2.	Разработка экскурсионного маршрута	Практические	4	2		Л2.1, Л2.2, Л1.1
2.3.	Особенности организации и проведения экскурсий в музеях, на выставках, в особо охраняемых зонах.	Сам. работа	4	34		Л2.1, Л2.2, Л1.1
Раздел 3.						
3.1.		Зачет	4	4		Л2.1, Л2.2, Л1.1

5. Фонд оценочных средств

5.1. Контрольные вопросы и задания для проведения текущего контроля и промежуточной аттестации по итогам освоения дисциплины
<p>Оценочные материалы для текущего контроля по разделам и темам дисциплины в полном объеме размещены в онлайн-курсе на образовательном портале «Цифровой университет АлтГУ» - https://portal.edu.asu.ru/course/view.php?id=3654</p> <p>КРИТЕРИИ ОЦЕНИВАНИЯ: Каждое задание оценивается 1 баллом. Оценивание КИМ теоретического характера в целом:</p> <ul style="list-style-type: none"> • «зачтено» – верно выполнено более 50% заданий; «не зачтено» – верно выполнено 50% и менее 50% заданий; • «отлично» – верно выполнено 85-100% заданий; «хорошо» – верно выполнено 70-84% заданий; «удовлетворительно» – верно выполнено 51-69% заданий; «неудовлетворительно» – верно выполнено 50% или менее 50% заданий. <p>КРИТЕРИИ ОЦЕНИВАНИЯ ОТКРЫТЫХ ВОПРОСОВ.</p> <p>«Отлично» (зачтено): Ответ полный, развернутый. Вопрос точно и исчерпывающе передан, терминология сохранена, студент превосходно владеет основной и дополнительной литературой, ошибок нет.</p> <p>«Хорошо» (зачтено): Ответ полный, хотя краток, терминологически правильный, нет существенных недочетов. Студент хорошо владеет пройденным программным материалом; владеет основной литературой, суждения правильны.</p> <p>«Удовлетворительно» (зачтено): Ответ неполный. В терминологии имеются недостатки. Студент владеет программным материалом, но имеются недочеты. Суждения фрагментарны.</p> <p>«Неудовлетворительно» (не зачтено): Не использована специальная терминология. Ответ в сущности неверен. Переданы лишь отдельные фрагменты соответствующего материала вопроса. Ответ не соответствует вопросу или вовсе не дан.</p> <p>1. Слово «excursio» в переводе с латинского языка означает:</p> <ol style="list-style-type: none"> а) посещение курортных местностей в) военный набег б) путешествия в дальние страны г) овладение ораторским искусством <p>2. Экскурсионная деятельность в России начала развиваться:</p> <ol style="list-style-type: none"> а) в середине XV века в) в конце XVIII века б) в середине XIX века г) в начале XX века

3. Лицо, посещающее страну (место) временного пребывания в познавательных целях на период менее 24 часов без ночёвки и использующее услуги экскурсовода (гида), гида-переводчика называется:

- а) турист в) мигрант
- б) репатриант г) экскурсант

4. Укажите неверный ответ разновидности экскурсий по содержанию:

- а) культурно-исторические в) производственные
- б) природоведческие г) транспортные

5. Условно принятое в экскурсионном деле название устной части экскурсии, т.е. сообщения, пояснения, которые экскурсовод даёт группе, носит название:

- а) рассказ в) демонстрация
- б) показ г) адресность

6. Условное наименование комплекта наглядных пособий, используемых в ходе проведения экскурсии:

- а) наглядные пособия экскурсовода в) «портфель экскурсовода»
- б) репродукции г) муляж

7. Основой рассказа экскурсовода является:

- а) контрольный текст экскурсии в) исторические рукописи
- б) индивидуальный текст экскурсии г) тематические монографии

8. Наглядный способ знакомства с экскурсионными объектами, одним или несколькими одновременно, носит название:

- а) созерцание в) рассмотрение
- б) осмотр г) показ

9. Технологический документ, определяющий логическую последовательность осмотра достопримечательных объектов на маршруте, называется:

- а) план экскурсии в) рукопись экскурсовода
- б) технологическая карта г) методические указания

10. Экскурсия – это.....:

11. Назовите функции экскурсии:

- а) информационная г) познавательная
- б) образовательная д) воспитательная
- в) эстетическая е) все перечисленные

12. Что такое экскурсионная методика?

- а) составление плана экскурсии
- б) совокупность способов и приёмов работы экскурсовода
- в) техника работы экскурсовода
- г) методические указания

13. Назовите классификационные признаки экскурсии:

- а) по содержанию в) по месту и форме проведения
- б) по составу участников г) по способу передвижения

14. Что такое тематическая экскурсия?

- а) экскурсия, посвящённая одной теме
- б) экскурсия, посвящённая нескольким связанным между собой темам
- в) многодневная поездка
- г) всё перечисленное

15. Для каких экскурсий используют сопровождение ДПС ГИБДД:

- а) детские экскурсии в) тематические экскурсии
- б) массовые экскурсии г) обзорные экскурсии

16. Что такое методическая разработка экскурсии?

- а) рабочий план экскурсии в) индивидуальный текст экскурсии

б) контрольный текст экскурсии г) рекомендации экскурсантам

17. На каком этапе подготовки экскурсии составляется методическая разработка:

- а) подготовительном в) методическом
- б) основном г) методологическом

18. Какие виды мастерства экскурсовода существуют:

- а) педагогическое в) экскурсоводческое
- б) лекторское г) все перечисленные

19. Что означает термин «речь экскурсовода»?

- а) внешняя речь в) жестовая речь
- б) внутренняя речь г) всё перечисленное

20. Что такое путевая информация на экскурсии?

- а) информация около объекта в) информация по пути следования
- б) информация в музее г) вводная часть экскурсии

21. Для чего используется «портфель экскурсовода»?

- а) для наглядности рассказа в) для личных вещей экскурсовода
- б) для хранения документации г) для наглядности показа

22. Укажите максимальный скоростной режим транспорта на городских экскурсиях:

- а) 40 км/ч в) 50 км/ч
- б) 60 км/ч г) 80 км/ч

23. Продолжительность экскурсии составляет:

- а) от 1 часа до 24 часов в) 2 дня
- б) 40 – 60 минут г) более 3 дней

24. Что такое паспорт экскурсионного объекта?

- а) статистические данные в) сведения об объекте
- б) схема объекта г) месторасположения объекта

25. Что такое экскурсионная методика?

- а) техника работы экскурсовода
- б) совокупность способов и приёмов работы экскурсовода
- в) комплекс знаний, умений и навыков экскурсовода

26. Слово «excursio» в переводе с латинского языка означает:

- а) посещение курортных местностей в) военный набег
- б) путешествия в дальние страны г) овладение ораторским искусством

27. Экскурсионная деятельность в России начала развиваться:

- а) в середине XV века в) в конце XVIII века
- б) в середине XIX века г) в начале XX века

28. Лицо, посещающее страну (место) временного пребывания в познавательных целях на период менее 24 часов без ночёвки и использующее услуги экскурсовода (гида), гида-переводчика называется:

- а) турист в) мигрант
- б) репатриант г) экскурсант

29. Укажите неверный ответ разновидности экскурсий по содержанию:

- а) культурно-исторические в) производственные
- б) природоведческие г) транспортные

30. Условно принятое в экскурсионном деле название устной части экскурсии, т.е. сообщения, пояснения, которые экскурсовод даёт группе, носит название:

- а) рассказ в) демонстрация
- б) показ г) адресность

5.2. Темы письменных работ для проведения текущего контроля (эссе, рефераты, курсовые работы и др.)

не предусмотрены

5.3. Фонд оценочных средств для проведения промежуточной аттестации

Промежуточная аттестация заключается в проведении в конце семестра зачета (для обучающихся, не получивших зачет по результатам текущей успеваемости) по всему изученному курсу. Зачет проводится в устной форме по билетам. В билет входит 2 вопроса: 1 вопрос теоретического характера и 1 вопрос практико-ориентированного характера.

КРИТЕРИИ ОЦЕНИВАНИЯ:

«Отлично» (зачтено): студентом дан полный, в логической последовательности развернутый ответ на поставленные вопросы, где он продемонстрировал знания предмета в полном объеме учебной программы, достаточно глубоко осмысливает дисциплину, самостоятельно, и исчерпывающе отвечает на дополнительные вопросы, приводит собственные примеры по проблематике поставленного вопроса, решил предложенные практические задания без ошибок.

«Хорошо» (зачтено): студентом дан развернутый ответ на поставленный вопрос, где студент демонстрирует знания, приобретенные на лекционных и семинарских занятиях, а также полученные посредством изучения обязательных учебных материалов по курсу, дает аргументированные ответы, приводит примеры, в ответе присутствует свободное владение монологической речью, логичность и последовательность ответа. Однако допускаются неточности в ответе. Решил предложенные практические задания с небольшими неточностями.

«Удовлетворительно» (зачтено): студентом дан ответ, свидетельствующий в основном о знании процессов изучаемой дисциплины, отличающийся недостаточной глубиной и полнотой раскрытия темы, знанием основных вопросов теории, слабо сформированными навыками анализа явлений, процессов, недостаточным умением давать аргументированные ответы и приводить примеры, недостаточно свободным владением монологической речью, логичностью и последовательностью ответа. Допускается несколько ошибок в содержании ответа и решении практических заданий.

«Неудовлетворительно» (не зачтено): студентом дан ответ, который содержит ряд серьезных неточностей, обнаруживающий незнание процессов изучаемой предметной области, отличающийся неглубоким раскрытием темы, незнанием основных вопросов теории, неумением давать аргументированные ответы. Выводы поверхностны. Решение практических заданий не выполнено. Студент не способен ответить на вопросы даже при дополнительных наводящих вопросах преподавателя.

1. Экскурсоведение как наука.
2. Развитие экскурсионного дела до XX века.
3. Сущность понятия «экскурсия».
4. Экскурсия как вид деятельности и форма общения.
5. Функции и признаки экскурсии.
6. Экскурсионный метод познания.
7. Экскурсия как педагогический процесс. Задачи, этапы и компоненты педагогической деятельности экскурсовода.
8. Психология в экскурсионном процессе. Роль чувственного познания и мышления на экскурсиях.
9. Память и внимание на экскурсиях.
10. Воображение и эмоции на экскурсиях.
11. Основные законы мышления и логики в экскурсии.
12. Классификация экскурсий по содержанию.
13. Классификация экскурсий по составу участников, месту проведения, способу передвижения и форме проведения.
14. Сущность и требования экскурсионной методики.
15. Показ – основной элемент экскурсии. Задачи показа, условия эффективности.
16. Методические приемы показа на экскурсии.
17. Методические приемы рассказа на экскурсии.
18. Основные этапы разработки экскурсии.
19. Выбор цели, задачи, темы экскурсии. Отбор информационных источников.
20. Классификация экскурсионных объектов по содержанию.
21. Методические приемы оценки экскурсионных объектов.
22. Карточка (паспорт) экскурсионных объектов.
23. Комплектование «портфеля экскурсовода». Виды наглядных пособий.
24. Разработка и объезд маршрута экскурсии.
25. Подготовка текста экскурсии. Требования к тексту.
26. Технологическая карта экскурсии, требования к ней.
27. Логические переходы: сущность и особенности построения.
28. Средства показа на экскурсии. Классификация жестов.

29. Особые методические приемы на экскурсии.
30. Техника проведения экскурсии.
31. Дифференцированный подход на экскурсиях.
32. Особенности проведения экскурсий для школьников.
33. Особенности проведения экскурсий для различных групп населения.
34. Особенности подготовки и проведения городских обзорных многоплановых экскурсий.
35. Методические особенности подготовки и проведения исторических экскурсий. Особенности подготовки и проведения историко-краеведческих экскурсий.
36. Особенности подготовки и проведения военно-исторических экскурсий. Тематика военно-исторических экскурсий.
37. Инновационные подходы в развитии экскурсионной деятельности.
38. Особенности подготовки и проведения историко-археологических и этнографических экскурсий.
39. Историко-биографические экскурсии.
40. Особенности подготовки и проведения архитектурно-градостроительных экскурсий.
41. Экскурсии, связанные с показом памятников архитектуры определенного периода. 42. Архитектурно-исторические экскурсии. Экскурсии, знакомящие с застройкой городов, демонстрацией образцов современной архитектуры.
43. Особенности подготовки и проведения литературных экскурсий.
44. Литературно-биографические экскурсии.
45. Историко-литературные экскурсии.
46. Особенности подготовки и проведения искусствоведческих экскурсий. Историко-музыкальные экскурсии.
47. Историко-театральные экскурсии.
48. Экскурсии по местам жизни и деятельности деятелей культуры.
49. Особенности подготовки и проведения экскурсий, знакомящих с произведениями изобразительного искусства. Экскурсии по народным художественным промыслам.
50. Особенности подготовки и проведения природоведческих экскурсий.
51. Особенности подготовки и проведения загородных экскурсий.
52. Обзорные и тематические природоведческие экскурсии.
53. Особенности подготовки и проведения производственных экскурсий. Профессионально-ориентационные экскурсии для учащихся.
54. Производственно-исторические экскурсии
55. Производственно-технические экскурсии.
56. Особенности подготовки и проведения музейных экскурсий.
57. Сущность и слагаемые экскурсоводческого мастерства.
58. Пути повышения экскурсоводческого мастерства.
59. Экскурсионный продукт: сущность и структура.
60. Мировые тенденции развития познавательного туризма

6. Учебно-методическое и информационное обеспечение дисциплины

6.1. Рекомендуемая литература				
6.1.1. Основная литература				
	Авторы	Заглавие	Издательство, год	Эл. адрес
Л1.1	Николенко, П. Г.	Организация гостиничного дела : учебник и практикум для вузов	Москва : Издательство Юрайт, 2023	https://urait.ru/bcode/517896
6.1.2. Дополнительная литература				
	Авторы	Заглавие	Издательство, год	Эл. адрес
Л2.1	А.С. Скобельцына, А.П. Шарухин	Технологии и организация экскурсионных услуг: учеб. пособие для вВУЗов	М.: Академия, 2010	

Л2.2	Войтенко М.В.	Технология и организация экскурсионной и выставочной деятельности в туризме: Методические рекомендации	АлтГУ, 2010	
6.2. Перечень ресурсов информационно-телекоммуникационной сети "Интернет"				
	Название		Эл. адрес	
Э1	http://www.biblioclub.ru			
Э2	Курс в Moodle "Технологии и организация экскурсионной деятельности"		https://portal.edu.asu.ru/course/view.php?id=3654	
6.3. Перечень программного обеспечения				
<p>Microsoft Office 2010 (Office 2010 Professional, № 4065231 от 08.12.2010), (бессрочно); Microsoft Windows 7 (Windows 7 Professional, № 61834699 от 22.04.2013), (бессрочно); Chrome (http://www.chromium.org/chromium-os/licenses), (бессрочно); 7-Zip (http://www.7-zip.org/license.txt), (бессрочно); AcrobatReader (http://www.images.adobe.com/content/dam/Adobe/en/legal/servicetou/Acrobat_com_Additional_TOU-en_US-20140618_1200.pdf), (бессрочно); ASTRA LINUX SPECIAL EDITION (https://astralinux.ru/products/astra-linux-special-edition/), (бессрочно); LibreOffice (https://ru.libreoffice.org/), (бессрочно); Веб-браузер Chromium (https://www.chromium.org/Home/), (бессрочно); Антивирус Касперский (https://www.kaspersky.ru/), (до 23 июня 2024); Архиватор Ark (https://apps.kde.org/ark/), (бессрочно); Okular (https://okular.kde.org/ru/download/), (бессрочно); Редактор изображений Gimp (https://www.gimp.org/), (бессрочно)</p> <p>Microsoft Office 2010 (Office 2010 Professional, № 4065231 от 08.12.2010), (бессрочно); Microsoft Windows 7 (Windows 7 Professional, № 61834699 от 22.04.2013), (бессрочно); Chrome (http://www.chromium.org/chromium-os/licenses), (бессрочно); 7-Zip (http://www.7-zip.org/license.txt), (бессрочно); AcrobatReader (http://www.images.adobe.com/content/dam/Adobe/en/legal/servicetou/Acrobat_com_Additional_TOU-en_US-20140618_1200.pdf), (бессрочно); ASTRA LINUX SPECIAL EDITION (https://astralinux.ru/products/astra-linux-special-edition/), (бессрочно); LibreOffice (https://ru.libreoffice.org/), (бессрочно); Веб-браузер Chromium (https://www.chromium.org/Home/), (бессрочно); Антивирус Касперский (https://www.kaspersky.ru/), (до 23 июня 2024); Архиватор Ark (https://apps.kde.org/ark/), (бессрочно); Okular (https://okular.kde.org/ru/download/), (бессрочно); Редактор изображений Gimp (https://www.gimp.org/), (бессрочно)</p>				
6.4. Перечень информационных справочных систем				
<p>Университетская библиотека онлайн: ЭБС. http://www.biblioclub.ru/ Электронно-библиотечная система издательства «Лань» http://e.lanbook.com/ Информационно-справочный портал при поддержке Министерства культуры РФ eLIBRARY.RU http://elibrary.ru Ratanews [Электронный ресурс] : Еженедельная туристская газета. / Электрон. газета.– М. , 1998 – 2011. – Режим доступа к газете: http://www.ratanews.ru – Загл. с экрана. Турбизнес[Электронный ресурс]: Ежемесячный туристский журнал/ Электрон.журнал. –М., 1998-2011. - Режим доступа к журналу: http://www.tourbus.ru – Загл. с экрана. Туризм: практика, проблемы, перспективы[Электронный ресурс] : Ежемесячный журнал/ Электрон. журнал – М., 1997-2011. Режим доступа к журналу: http://www.tpnews.ru - Загл. с экрана. Поисковая система: http://www.google.com/</p>				

7. Материально-техническое обеспечение дисциплины

Аудитория	Назначение	Оборудование
Учебная аудитория	для проведения занятий лекционного типа, занятий семинарского типа (лабораторных и(или) практических), групповых и индивидуальных консультаций, текущего контроля и промежуточной аттестации, курсового проектирования (выполнения курсовых работ), проведения практик	Стандартное оборудование (учебная мебель для обучающихся, рабочее место преподавателя, доска)
Помещение для самостоятельной работы	помещение для самостоятельной работы обучающихся	Компьютеры, ноутбуки с подключением к информационно-телекоммуникационной сети «Интернет», доступом в электронную информационно-образовательную среду АлтГУ

8. Методические указания для обучающихся по освоению дисциплины

1. Для успешного освоения содержания дисциплины необходимо посещать лекции, принимать активное участие в работе на семинаре, практическом занятии, а также выполнять задания, предлагаемые преподавателем для самостоятельного изучения.
2. Лекция.
 - На лекцию приходите не опаздывая, так как это неэтично.
 - На лекционных занятиях необходимо конспектировать изучаемый материал.
 - Для систематизации лекционного материала, который будет полезен при подготовке к итоговому контролю знаний, записывайте на каждой лекции тему, вопросы для изучения, рекомендуемую литературу.
 - В каждом вопросе выделяйте главное, обязательно запишите ключевые моменты (определение, факты, законы, правила и т.д.), подчеркните их.
 - Если по содержанию материала возникают вопросы, не нужно выкрикивать, запишите их и задайте по окончании лекции или на семинарском занятии.
 - Перед следующей лекцией обязательно прочитайте предыдущую, чтобы актуализировать знания и осознанно приступить к освоению нового содержания.
3. Семинарское (практическое) занятие – это форма работы, где студенты максимально активно участвуют в обсуждении темы.
 - Для подготовки к семинару необходимо взять план семинарского занятия (у преподавателя, на кафедре или в методическом кабинете).
 - Самостоятельную подготовку к семинарскому занятию необходимо начинать с изучения понятийного аппарата темы. Рекомендуем использовать справочную литературу (словари, справочники, энциклопедии), целесообразно создать и вести свой словарь терминов.
 - На семинар выносятся обсуждения не одного вопроса, поэтому важно просматривать и изучать все вопросы семинара, но один из вопросов исследовать наиболее глубоко, с использованием дополнительных источников (в том числе тех, которые вы нашли самостоятельно). Не нужно пересказывать лекцию.
 - Важно запомнить, что любой источник должен нести достоверную информацию, особенно это относится к Internet-ресурсам. При использовании Internet - ресурсов в процессе подготовки не нужно их автоматически «скачивать», они должны быть проанализированы. Не нужно «скачивать» готовые рефераты, так как их однообразие преподаватель сразу выявляет, кроме того, они могут быть сомнительного качества.
 - В процессе изучения темы анализируйте несколько источников. Используйте периодическую печать - специальные журналы.
 - Полезным будет работа с электронными учебниками и учебными пособиями в Internet-библиотеках. Зарегистрируйтесь в них: университетская библиотека Онлайн (<http://www.biblioclub.ru/>) и электронно-библиотечная система «Лань» (<http://e.lanbook.com/>).
 - В процессе подготовки и построения ответов при выступлении не просто пересказывайте текст учебника, но и выражайте свою лично-профессиональную оценку прочитанного.
 - Принимайте участие в дискуссиях, круглых столах, так как они развивают ваши навыки коммуникативного общения.
 - Если к семинарским занятиям предлагаются задания практического характера, продумайте план их выполнения или решения при подготовке к семинару.
 - При возникновении трудностей в процессе подготовки взаимодействуйте с преподавателем,

консультируйтесь по самостоятельному изучению темы.

4. Самостоятельная работа.

- При изучении дисциплины не все вопросы рассматриваются на лекциях и семинарских занятиях, часть вопросов рекомендуется преподавателем для самостоятельного изучения.
- Поиск ответов на вопросы и выполнение заданий для самостоятельной работы позволит вам расширить и углубить свои знания по курсу, применить теоретические знания в решении задач практического содержания, закрепить изученное ранее.
- Эти задания следует выполнять не «наскоком», а постепенно, планомерно, следуя порядку изучения тем курса.
- При возникновении вопросов обратитесь к преподавателю в день консультаций на кафедру.
- Выполнив их, проанализируйте качество их выполнения. Это поможет вам развивать умения самоконтроля и оценочные компетенции.

5. Итоговый контроль.

- Для подготовки к зачету/экзамену возьмите перечень примерных вопросов у методиста кафедры.
- В списке вопросов выделите те, которые были рассмотрены на лекции, семинарских занятиях. Обратитесь к своим записям, выделите существенное. Для более детального изучения изучите рекомендуемую литературу.
- Если в списке вопросов есть те, которые не рассматривались на лекции, семинарском занятии, изучите их самостоятельно. Если есть сомнения, задайте вопросы на консультации перед экзаменом.
- Продумайте свой ответ на экзамене, его логику. Помните, что ваш ответ украсит ссылка на источник литературы, иллюстрация практики применения теоретического знания, а также уверенность и наличие авторской аргументированной позиции как будущего субъекта профессиональной деятельности.

МИНОБРНАУКИ РОССИИ

федеральное государственное бюджетное образовательное учреждение высшего образования
«Алтайский государственный университет»

Сервисная деятельность рабочая программа дисциплины

Закреплена за кафедрой	Кафедра рекреационной географии, сервиса, туризма и гостеприимства
Направление подготовки	43.03.02. Туризм
Профиль	Технологии и организация внутреннего и международного туризма
Форма обучения	Заочная
Общая трудоемкость	5 ЗЕТ
Учебный план	z43_03_02_T-2020

Часов по учебному плану	180	Виды контроля по курсам	
в том числе:		экзамены:	5
аудиторные занятия	18		
самостоятельная работа	153		
контроль	9		

Распределение часов по курсам

Курс	5		Итого	
	УП	РПД	УП	РПД
Лекции	6	6	6	6
Практические	12	12	12	12
Сам. работа	153	153	153	153
Часы на контроль	9	9	9	9
Итого	180	180	180	180

Программу составил(и):
к.г.н., Доцент, Праздникова Н.Н.

Рецензент(ы):
к.г.н., Доцент, Козырева Ю.В.

Рабочая программа дисциплины
Сервисная деятельность

разработана в соответствии с ФГОС:
Федеральный государственный образовательный стандарт высшего образования - бакалавриат по направлению подготовки 43.03.02 Туризм (приказ Минобрнауки России от 08.06.2017 г. № 516)

составлена на основании учебного плана:
43.03.02 Туризм
утвержденного учёным советом вуза от 30.06.2020 протокол № 6.

Рабочая программа одобрена на заседании кафедры
Кафедра рекреационной географии, сервиса, туризма и гостеприимства

Протокол от 02.06.2022 г. № 8
Срок действия программы: 2019-2022 уч. г.

Заведующий кафедрой
к.г.н., доцент Биттер Н.В.

Визирование РПД для исполнения в очередном учебном году

Рабочая программа пересмотрена, обсуждена и одобрена для
исполнения в 2023-2024 учебном году на заседании кафедры

Кафедра рекреационной географии, сервиса, туризма и гостеприимства

Протокол от 02.06.2022 г. № 8
Заведующий кафедрой к.г.н., доцент Биттер Н.В.

1. Цели освоения дисциплины

1.1.	<p>Цель изучения дисциплины «Сервисная деятельность» является сформировать у будущих специалистов теоретические знания и практические навыки, позволяющие анализировать сервисную деятельность, историю развития сервиса, виды сервисной деятельности, принципы классификации услуг и характеристики, теории организации обслуживания, технологии реализации сервисной деятельности, качество, безопасность, культура, современное состояние и перспективные инновации в совершенствовании сферы сервиса.</p> <p>Задачи:</p> <ul style="list-style-type: none">- изучение теоретические основы сервисной деятельности: основные понятия, история развития сферы сервиса: зарубежный и российский опыт.- раскрыть методологические основы и междисциплинарный характер научного анализа сервисной деятельности- охарактеризовать сервисную деятельность как составную часть экономики, государства, общества, культуры.- проанализировать организационные основы сервисной деятельности, предприятия, персонал.- систематизировать технологии реализации сервисной деятельности, качество, безопасность, культура.- провести анализ современного состояния и выявить перспективные направления совершенствования сферы сервиса.
------	---

2. Место дисциплины в структуре ООП

Цикл (раздел) ООП: Б1.В.ДВ.1.1

3. Компетенции обучающегося, формируемые в результате освоения дисциплины

ПК-4	Способен организовывать процесс обслуживания потребителей на основе нормативно-правовых актов, с учетом запросов потребителей и применением клиентоориентированных технологий
------	---

В результате освоения дисциплины обучающийся должен

3.1.	Знать:
3.1.1.	Знает основные стандарты качества в сфере сервиса Знает основные законодательные и нормативно-правовые документы, основные этические ограничения, принятые в обществе, основные понятия, методы выработки принятия и обоснования решений задач в рамках поставленной цели, исходя из действующих правовых норм, имеющихся ресурсов и ограничений, методы выбора оптимального решения задач.
3.2.	Уметь:
3.2.1.	Использует основные положения системы менеджмента качества в соответствии со стандартами ИСО 9000 при решении профессиональных задач. Формулирует перечень взаимосвязанных задач, обеспечивающих достижение поставленной цели, в том числе с использованием сервисных возможностей, соответствующих информационных (справочных правовых) систем.
3.3.	Иметь навыки и (или) опыт деятельности (владеть):
3.3.1.	Владеет навыками организации оценки качества оказания услуг с учетом мнения потребителей и заинтересованных сторон в сфере сервиса Определяет ожидаемые результаты решения задач и разрабатывает различные виды планов по реализации проектов учетом действующих правовых норм, имеющихся ресурсов и ограничений, осуществлять поиск оптимальных способов решения поставленных задач, с учетом действующих правовых норм, имеющихся ресурсов и ограничений. Проектирует решение задачи, выбирая оптимальный способ ее решения, оценивая вероятные риски и ограничения в выборе решения поставленных задач.

4. Структура и содержание дисциплины

Код занятия	Наименование разделов и тем	Вид занятия	Курс	Часов	Компетенции	Литература
Раздел 1. Теоретические и методологические основы сервисной деятельности.						
1.1.	Введение. Роль сервисной деятельности в жизни современного общества. Структура и содержание дисциплины.	Лекции	5	2		Л2.2, Л1.1, Л2.1
1.2.	Роль и значение сервиса в мире	Практические	5	2		Л2.2, Л1.1, Л2.1
1.3.	Исторические предпосылки возникновения и развития сервисной деятельности.	Лекции	5	2		Л2.2, Л1.1, Л2.1
1.4.	История развития сферы сервиса: зарубежный и российский опыт.	Практические	5	2		Л2.2, Л1.1, Л2.1
1.5.	Теоретические основы сервисной деятельности: основные понятия. Анализ основных этапов обслуживания История развития сферы сервиса: зарубежный и российский опыт.	Сам. работа	5	20		Л2.2, Л1.1, Л2.1
1.6.	Психология процесса обслуживания потребителей	Сам. работа	5	5		Л2.2, Л1.1, Л2.1
1.7.	Контактная зона	Практические	5	2		Л2.2, Л1.1, Л2.1
1.8.	Сервисная деятельность как составная часть экономики, государства, общества, культуры.	Сам. работа	5	25		Л2.2, Л1.1, Л2.1
1.9.	Организационные основы сервисной деятельности, предприятия, персонал.	Сам. работа	5	20		Л2.2, Л1.1, Л2.1
1.10.	Технологии реализации сервисной деятельности, качество, безопасность, культура.	Практические	5	2		Л2.2, Л1.1, Л2.1
1.11.	Технологии реализации сервисной деятельности, качество, безопасность, культура.	Сам. работа	5	18		Л2.2, Л1.1, Л2.1
1.12.	Конфликты в обслуживании туристов и способы их разрешения	Практические	5	2		Л2.2, Л1.1, Л2.1
1.13.	Современное состояние и перспективные инновации в совершенствовании сферы сервиса	Сам. работа	5	10		Л2.2, Л1.1, Л2.1

Код занятия	Наименование разделов и тем	Вид занятия	Курс	Часов	Компетенции	Литература
Раздел 2. Технология организации сервисной деятельности в современных реалиях						
2.1.	Характеристика досуговых услуг	Лекции	5	2		Л2.2, Л1.1, Л2.1
2.2.	Исследование рынка образовательных услуг г. Барнаула	Практические	5	2		Л2.2, Л1.1, Л2.1
2.3.	Методологические основы и междисциплинарный характер научного анализа сервисной деятельности	Сам. работа	5	25		Л2.2, Л1.1, Л2.1
2.4.	Современное состояние и перспективные инновации в совершенствовании сферы сервиса	Сам. работа	5	30		Л2.2, Л1.1, Л2.1
2.5.		Экзамен	5	9		Л2.2, Л1.1, Л2.1

5. Фонд оценочных средств

5.1. Контрольные вопросы и задания для проведения текущего контроля и промежуточной аттестации по итогам освоения дисциплины
<p>Экзаменационные вопросы по дисциплине «Сервисная деятельность»</p> <ol style="list-style-type: none"> 1. Понятие об услуге и сервисной деятельности. Функции сферы услуг. 2. Структура сферы услуг и классификация типов и видов услуг. 3. Общероссийские классификаторы услуг населению. 4. Теория постиндустриального общества. 5. Этапы развития услуг в России. 6. Эволюция понятия «товар». 7. Характеристики услуг. Отличие услуги от материально-вещественного товара. 8. Определение ценности услуги. Модель ценности услуги. 9. Определение потребительской среды в сфере услуг. Классификации клиентов, их потребности. 10. Факторы, влияющие на покупательское поведение. 11. Специфические аспекты покупки услуг. Поведение потребителей деловых услуг. 12. Система сервисных операций. 13. Система предоставления услуг. 14. Система маркетинга услуг. 15. Пространство контакта, процесс контакта между клиентом и исполнителем, содержание контакта. 16. Работа с жалобами потребителей, принципы эффективного решения конфликтных ситуаций. 17. Основные методы предоставления услуг. Формы обслуживания. 18. Показатели качества услуги. Модель качества услуг. Сервисные гарантии. 19. Объекты стандартизации и номенклатура показателей качества услуг. 20. Методы определения величины показателей качества. Ответственность продавца (исполнителя) перед потребителем. 21. Основные определения и понятия жизненного цикла услуг. 22. Управление этапами жизненного цикла сопутствующих услуг. 23. Конкурентная окружающая среда. Выбор целевых потребителей. 24. Стратегии создания конкурентных преимуществ. Роль стандартизации и дифференциации в выборе товарной политики. 25. Основные подходы к осуществлению сервиса. Основные задачи системы сервиса. 26. Виды сервиса по времени его выполнения. Виды сервиса по содержанию работ. 27. Принципы гарантийного обслуживания. Эксплуатационные инструкции. 28. Техническое обслуживание и ремонт. Структура службы сервиса и фирменный сервис. 29. Составные части системы деятельности организации. Задачи и функции фэсилити-менеджмента.

30. Обеспечение деятельности персонала. Управление проектами по развитию инфраструктуры организации и эксплуатация объектов инфраструктуры.
31. Информационные технологии в сфере услуг.
32. Области применения новых технологий в сфере услуг.
33. Категории новой продукции. Разработка новых товаров и услуг: сходство и различия.
34. Инструменты для разработки услуги. Принципы разработки услуг. Процесс разработки услуги.
35. Теоретические основы формирования имиджа. Роль коллектива в создании имиджа фирмы.
36. Подходы к определению содержания и восприятия деловой этики и социальной ответственности в бизнесе.
37. Проблемы морально-этических качеств руководителя. Своды и кодексы как средства позитивного регулирования предпринимательской деятельности.
38. Деловой этикет – форма выражения деловой этики.

5.2. Темы письменных работ для проведения текущего контроля (эссе, рефераты, курсовые работы и др.)

Примерная тематика рефератов

1. Сервис как общественное и экономическое явление.
2. Социальные предпосылки сервисной деятельности.
3. Структура и виды сервисной деятельности.
4. Основные правила обслуживания населения.
5. Качество услуг и обслуживание
6. Этика и психология сервисной деятельности.
7. Понятие «услуга» и ее место в сервисной деятельности.
8. Функции сферы услуг.
9. Структура сферы услуг.
10. Классификации типов и видов услуг.
11. Эволюция понятия «товар».
12. Отличие услуги от материально-вещественного товара.
13. Модель ценности услуги.
14. Классификации клиентов и их потребности.
15. Факторы, влияющие на покупательское поведение.
16. Понятие «сервисное общество».
17. Определение ценности услуги.
18. Определение потребительской среды в сфере услуг.
19. Методы определения показателей качества оказания услуг.
20. Стратегии создания конкурентных преимуществ, основанных на высоком уровне обслуживания.
21. Разработка и создание новых услуг.
22. Жизненный цикл услуги.
23. Подходы к определению содержания и восприятия деловой этики и социальной ответственности в сфере услуг.
24. Проблемы морально-этических качеств руководителя.
25. Своды и кодексы как средства позитивного регулирования предпринимательской деятельности в сфере услуг.

При выполнении реферата студенты используют конкретные статистические показатели, характеризующие развитие и динамику сферы услуг РФ и Алтайского края.

Примерная тематика эссе

Подготовка, написание и защита эссе по дисциплине «Сервисная деятельность»

Студенты готовят эссе по теме «Роль и значение сервисной деятельности в обществе, экономике, государстве, для человека: современное состояние, проблемы».

1. Выполнение эссе на тему «Сервисная деятельность в современной жизни».
2. Подготовить эссе на тему «Роль, значение и проблемы сервисной деятельности в экономике страны, региона».
3. Подготовьте эссе на тему: «Состояние сервисной деятельности и влияние ее на качество жизни населения (на примере Вашего города)».
4. Подготовьте эссе на тему: «Сервис и инновации: возможности и ограничения».

В эссе используются статьи актуальные по данной тематике российских авторов («Сервис plus», «Менеджмент в России и за рубежом», «Статистика» и др.).

Статьи для анализа

Эссе сдаётся преподавателю не позднее начала второго модуля. Объём эссе должен быть от 5 до 10 страниц компьютерного текста шрифтом 14с интервалом до 1,5 и должен представлять собой целостное раскрытие поставленной темы. Правила оформления - общепринятые, т.е. должны быть указаны источники информации, список использованной литературы и т.д. При выполнении эссе студенты используют

конкретные статистические показатели, характеризующие развитие и динамику социокультурного сервиса и туризма РФ и Алтайского края.

Контрольная работа №1

Подготовиться к дискуссии по вопросам

Вопросы для коллективного обсуждения

1. Поясните идеи Д. Белла о формировании постиндустриального общества.
2. Каковы особенности развития сферы услуг в России?
3. Какие этапы можно выделить в сфере развития бытовых услуг в России?

Вопросы для коллективного обсуждения

1. Определите свойства услуги как товара.
2. Назовите три уровня товара (согласно Ф. Котлеру) и место сервисной деятельности в создании «подкрепления» товару.
3. Назовите основные характеристики услуг.
4. Какими средствами архитектор может повысить осязаемость своей услуги?
5. В чем причина непостоянства качества услуг или гетерогенность услуг?
6. О какой характеристике услуг идет речь в следующем примере? Служащий банка способен обслужить 20 клиентов в час. В период с 10 до 11 часов нет клиентов, в следующий час к нему собралась очередь в 40 человек.
7. В чем отличие услуг от материального продукта? Что в них общего?

Вопросы для коллективного обсуждения

1. Объясните, какие типы услуг помогут потребителю удовлетворить каждый уровень потребностей в иерархии потребностей по Маслоу.
2. Объясните, как внешние и внутренние факторы влияют на появление наших потребностей в услугах.

Вопросы для коллективного обсуждения

1. Перечислите основные источники информации, используемые потенциальным клиентом для принятия решения о покупке. На ваш взгляд, какой из них является наиболее эффективным?
2. Существует мнение, что, принимая решение, клиент не следует какой-либо схеме, а делает свой выбор в большей или меньшей степени случайно. Какова ваша позиция по этому вопросу? Ответ обоснуйте.
3. Одни клиенты останавливаются в различных гостиницах, другие – предпочитают отели одной той же гостиничной сети, некоторые – только в полюбившихся гостиницах. Как вы можете объяснить эти ситуации?
4. Почему потребители оценивают услуги иначе, чем товары?
5. В чем особенности поведения потребителей деловых услуг?

Вопросы для коллективного обсуждения

1. Определите основное содержание SERVUCTION модели.
2. Поясните понятия «бэк-офис» и «фронт-офис».
3. Что представляет собой система маркетинга услуг?
4. Какие процессы оценивают клиенты, получающие услуги?
5. В чем состоит особенность предоставления услуг через электронные каналы?
6. Какие средства и инструменты используются компаниями для достижения желаемых изменений целевого рынка?
7. Поясните сущность треугольной модели маркетинга услуг Ф. Котлера.
8. В чем особенность модели, построенной на разделении услуги на различные по своей природе компоненты?
9. Какую цель ставит перед собой сервисная организация, предоставляя потребителям комплексную услугу?

Вопросы для коллективного обсуждения

1. Назовите основные виды общения в «контактной зоне».
2. Каким условиям должен отвечать процесс контакта между клиентом и исполнителем?
3. В чем сущность содержания контакта?
4. Какова роль общения в построении процесса продажи?
5. Назовите основные требования, предъявляемые к пространству контакта.
6. Определите особенности организации пространства контакта в различных сервисных предприятиях.
7. Какие задачи реализуются в технике продаж, основанных на нейролингвистическом программировании?
8. Какие специфические характеристики услуг приводят к несоответствующему уровню обслуживания потребителя?
9. Какие цели преследуют потребители подающие жалобы на плохое обслуживание? Опишите действия персонала.
10. Каковы принципы эффективного решения конфликтных ситуаций?

Вопросы для коллективного обсуждения

1. Охарактеризуйте группы потребностей с учетом критериев, положенных в основу классификации.
2. Дайте определение понятиям «метод обслуживания» и «форма обслуживания». Основное содержание предоставления услуг методом поточной линии.

3. Основное содержание предоставления услуг методом индивидуального подхода. Сущность кастомизации и персонализация при предоставлении услуг.
 4. Назовите основные формы обслуживания потребителей.
 5. В чем сущность и особенности обслуживания потребителей в стационарных условиях и с выездом на дом к потребителю?
 6. В чем преимущество бесконтактного обслуживания потребителей?
- Вопросы для коллективного обсуждения
1. Назовите объекты стандартизации.
 2. Назовите и охарактеризуйте номенклатуру основных групп показателей качества по характеризующим свойствам услуг.
 3. Назовите особенности требований к показателям качества услуг общественного питания определяемых ГОСТ Р 50764-95.
 4. Какие требования к качеству торговых услуг относятся общим и специфическим.
 5. Какие требования к качеству торговых услуг относятся к обязательным и рекомендательным.
 6. Какие методы измерения показателей качества определяют общероссийские стандарты на услуги.
 7. Каким образом государственные стандарты, премии, сертификаты, награды влияют на мнение потребителя о качестве товара?
 8. Какие еще способы подтверждения качества товара Вы можете назвать?
- Вопросы для коллективного обсуждения
1. Дайте определение жизненного цикла услуг.
 2. Дайте характеристику фазам жизненного цикла продукта.
 3. Рассмотрите концепцию жизненного цикла продукта на примере объекта социально-культурной сферы.
 4. Каким образом администрации удается предотвратить переход продукта в стадию спада?
 5. Как знание о жизненном цикле продукта может помочь менеджеру ресторана при составлении меню?
- Вопросы для коллективного обсуждения
1. Как организация может обеспечивать свое выживание в долгосрочной перспективе?
 2. Что создает конкурентные преимущества?
 3. Дайте характеристику конкурентной окружающей среде.
 4. Каким образом выбрать целевых потребителей?
 5. Дайте характеристику стратегии лидерства в цене.
 6. Дайте характеристику стратегии дифференциации.
 7. Дайте характеристику стратегии специализации.
 8. Какова роль стандартизации и дифференциации в выборе товарной политики?
- Вопросы для коллективного обсуждения
1. Чем обусловлено возрастающее значение сервисного обслуживания покупателей?
 2. Назовите основные задачи системы сервиса?
 3. Дайте характеристику видам сервиса по времени его выполнения.
 4. Какова роль технического обслуживания в поддержании оборудования в работоспособном состоянии?
 5. Дайте характеристику фирменному сервису.
 6. Каковы основные принципы гарантийного обслуживания?
- Вопросы для коллективного обсуждения
1. Что входит в сферу деятельности фэсилити-службы?
 2. Какие задачи выполняет фэсилити-менеджмент?
 3. Какие функции выполняет фэсилити-менеджмент?
 4. Что такое эргономика?
 5. Что понимается под ремонтом и обслуживанием?
 6. Какие энергосберегающие процедуры и технологии известны?
 7. Какое влияние оказывает фэсилити-менеджмент на имидж организации?
 8. Охарактеризуйте состояние фэсилити-служб в российских компаниях?
 9. На что необходимо обращать внимание при планировании и оснащении офиса и рабочего места?
- Вопросы для коллективного обсуждения
1. Охарактеризуйте черты рынка услуг, особенность деятельности и виды предприятий сферы услуг.
 2. Дайте характеристику понятиям: сервис и сервисное обслуживание.
 3. Проследите соотношение основных классов и сфер услуг.
- Вопросы для коллективного обсуждения
1. Определите категории новой продукции в сфере услуг.
 2. Какие существуют причины для разработки и создания новых услуг.
 3. В чем сходство и различие при разработке товаров и услуг.
 4. Какие инструменты используются при разработке услуги.
 5. Назовите основные принципы разработки услуг.
 6. Какие процессы содержатся в стадиях направление, разработка, испытание и освоение в модели процесса разработки услуги.

7. Какие задачи решает план оказания услуг?

Вопросы для коллективного обсуждения

1. Охарактеризуйте принятие решения относительно приобретения услуги (товара).
2. В чем причина возрастания значимости информационно-коммуникационной составляющей в деловой и общественной жизни?
3. Каков процесс формирования и управления корпоративным имиджем?
4. Дайте характеристику составляющим фундамента корпоративного имиджа организации.
5. Какие практические вопросы затрагиваются в кодексе компании?
6. Назовите признаки ухудшения морального климата в коллективе.

Вопросы для коллективного обсуждения

1. Раскройте сущность проблемы деловой этики.
2. Расскажите об основных этических воззрениях в сфере бизнеса и управления.
3. Приведите пример решения этической проблемы (условие, методология и результат).
4. Объясните сущность моральных обязательств руководителя.
5. В чем заключаются этические проблемы отношения к деньгам?
6. Обоснуйте значимость делового этикета в современном бизнесе.

Контрольная работа №2

Текущего контроля знаний по дисциплине «Сервисная деятельность»

Тесты

1. Наиболее общее значение понятия сервис — это:

- а) система гарантий потребителю,
- б) обслуживание покупателя,
- в) предоставление разного рода услуг,
- г) фирменное обслуживание техники,
- д) производство услуг.

2. По функциональному назначению занятия в тренажерном зале при гостинице — это услуга:

- а) спортивная,
- б) индивидуальная,
- в) групповая,
- г) материально-техническая,
- д) социально-культурная.

3. По функциональному назначению разработка рекламы — это услуга:

- а) творческая,
- б) художественная,
- в) ценностно-ориентационная,
- г) социально-культурная,
- д) экономическая.

4. По функциональному назначению справка о расписании движения электропоездов — это услуга:

- а) платная,
- б) социальная,
- в) индивидуальная,
- г) транспортно-техническая,
- д) социально-культурная.

10. Установленные характеристики услуги фиксируются:

- а) в методических указаниях,
- б) инструктивных письмах,
- в) эскизном проекте,
- г) техническом документе на услугу

11. Выделение видов деятельности, выполнявших различные социальные функции, получило в науке название:

- а) общественное поручение,
- б) выход на рынок услуг,
- в) социальная инновация,
- г) разделение труда,
- д) классификация услуг.

12. Разновидность услуг, связанных с поддержанием нормальной жизнедеятельности потребителя, относят к услугам:

- а) спортивным,
- б) платным,
- в) физиологическим,
- г) социально-культурным,
- д) тренировочным.

е) материально-техническим.

13. Разновидность услуг, связанная с удовлетворением духовных, интеллектуальных потребностей, называют услугами:

- а) материальными,
- б) нравственными,
- в) морально-этическими,
- г) социально-культурными,
- д) бытовыми.

14. Определенный класс услуг выделяется по признаку:

- а) энергичности,
- б) осязаемости,
- в) универсальности,
- г) отзывчивости,
- д) активности.

15. Обеспечение свободы выбора товаров и услуг — это:

- а) принцип,
- б) объект,
- в) предмет,
- г) тема,
- д) ведущая идея современного сервиса.

16. Открытое в 1852 г. в Петербурге сервисное учреждение для выдачи справок населению называлось:

- а) адресный стол,
- б) справочная служба,
- в) справочное место,
- г) справочное бюро,
- д) справочное агентство.

17. К какому из перечисленных основных типов услуг можно отнести услуги мобильной связи:

- а) производственные,
- б) распределительные,
- в) социально-профессиональные,
- г) потребительские,
- д) социальные?

18. К какому из перечисленных основных типов услуг можно отнести услуги по ремонту техники:

- а) производственные,
- б) распределительные,
- в) социально-профессиональные,
- г) потребительские,
- д) социальные?

19. К какому из перечисленных основных типов услуг можно отнести услугу проката автомобиля:

- а) производственные,
- б) распределительные,
- в) социально-профессиональные,
- г) потребительские,
- д) социальные?

20. Решающее значение для появления на рынке новой услуги имеет:

- а) изменение общественных потребностей,
- б) технический прогресс,
- в) деятельность организатора-предпринимателя,
- г) новые технологии,
- д) тяга людей к новизне.

Тесты

1. Наибольшее значение для создания хорошей репутации предприятия сервиса имеет:

- а) изолированная реклама;
- б) качественная работа;
- в) публикации в СМИ;
- г) фирменный стиль;
- д) связи с общественностью.

2. Длительность работы сервисной организации на рынке — это:

- а) функциональный;
- б) количественный;
- в) качественный;

- г) основной;
 - д) дополнительный показатель эффективности ее деятельности.
3. Предприятие сервиса — это:
- а) закрытая;
 - б) открытая;
 - в) простая;
 - г) сложная;
 - д) ситуационная система, рассматриваемая в единстве факторов внутренней и внешней среды.
4. Для предприятий сервиса характерна адаптация к изменяющимся условиям, это:
- а) адаптационный;
 - б) ситуационный;
 - в) функциональный;
 - г) организационный;
 - д) проблемный подход к управлению.
5. Общее мнение о качестве, достоинствах и недостатках предоставляемых предприятием сервиса услуг — это:
- а) совокупность слухов;
 - б) репутация;
 - в) лицо фирмы;
 - г) результат работы;
 - д) контактность с потребителем.
6. Появление и процесс утверждения на рынке конкретного субъекта сервисной деятельности — это:
- а) организация;
 - б) представление;
 - в) презентация;
 - г) функционирование;
 - д) становление предприятия.
7. Сотрудники сервисной организации, специалисты, создающие и предоставляющие услуги, относятся к персоналу:
- а) основному;
 - б) вспомогательному;
 - в) производственному;
 - г) управленческому;
 - д) техническому.
8. Период времени, в течение которого потребитель взаимодействует с исполнителем услуги, — это:
- а) затраченное время;
 - б) нормативное время;
 - в) время обслуживания;
 - г) ресурсное время;
 - д) полезное время.
9. Документ, содержащий требования и нормы обслуживания, — это:
- а) прейскурант;
 - б) пресс-релиз;
 - в) условия обслуживания;
 - г) правила обслуживания;
 - д) должностные обязанности.
10. Сложный комплекс, задающий общие рамки поведения и принимаемый большинством сотрудников сервисной организации, — это:
- а) культура поведения;
 - б) климат организации;
 - в) атмосфера общения;
 - г) корпоративная культура;
 - д) эстетика сервиса.
11. Группу высококвалифицированных, ориентированных на результат людей, определяющих деятельность сервисной организации, называют:
- а) объединением;
 - б) корпорацией;
 - в) командой;
 - г) группой влияния;
 - д) компанией.
12. Отслеживание хода работы сервисной организации с одновременной ее коррекцией — это:
- а) управление;

- б) руководство;
- в) мониторинг;
- г) контроллинг;
- д) контент-анализ.

Систематический сбор и анализ данных о работе сервисной организации — это:

- а) контроллинг;
- б) мониторинг;
- в) информирование;
- г) бухучет;
- д) аккредитация.

13. Официальным документом в РФ, определяющим круг обязанностей работников сервисной организации, являются профессиональные:

- а) правила;
- б) кодексы;
- в) стандарты;
- г) инструкции;
- д) руководства.

14. Система мероприятий по формированию состава персонала, отвечающего целям сервисной организации, — это:

- а) краткосрочная кадровая компания;
- б) кадровая политика;
- в) долгосрочная кадровая компания;
- г) кадровые перемены;
- д) возможность карьерного роста.

15. В сфере обслуживания ведущая роль принадлежит компоненту:

- а) пространственному;
- б) техническому;
- в) технологическому;
- г) человеческому;
- д) временному.

16. Человек, получающий и заказывающий услугу для удовлетворения личных нужд, — это:

- а) постоянный клиент;
- б) временный клиент;
- в) покупатель;
- г) посетитель;
- д) потребитель.

17. Совокупность лиц, которые являются для сервисной организации постоянными потребителями, — это:

- а) общество потребителей;
- б) общество друзей организации;
- в) клиентура;
- г) землячество;
- д) сервисное объединение.

18. Группировка потребителей на основе обобщенных моделей это:

- а) распределение;
- б) пересортица;
- в) технология;
- г) типология;
- д) моделирование.

19. Общество потребителей РФ создано:

- а) в 1990;
- б) 1992;
- в) 1996;
- г) 1998;
- д) 2000 году.

20. Руководящие принципы для защиты интересов потребителей приняты ООН:

- а) в 1980;
- б) 1985;
- в) 1990;
- г) 1995;
- д) 2000 году.

21. Главная внешняя цель сервисной организации заключается:

- а) в получении прибыли;

- б) победе над конкурентами;
- в) получении одобрения властей;
- г) удовлетворении амбиций сотрудников;
- д) расширении клиентуры.

22. Отношения исполнителя услуги и потребителя — это:

- а) равноправное;
- б) неравноправное;
- в) соподчиненное;
- г) субъективное;
- д) объективное партнерство.

23. Запросы потребителей обычно:

- а) отрицают;
- б) сохраняют;
- в) отвергают;
- г) отражают;
- д) опережают предложение услуг конкретным сервисным предприятием.

24. Образование, образ и стиль жизни — это:

- а) специализированные;
- б) социально-культурные;
- в) этнонациональные;
- г) технологические;
- д) демографические характеристики для выделения групп потребителей услуг.

25. Пол, возраст, принадлежность к профессиональной группе — это:

- а) этнонациональные;
- б) специализированные;
- в) социально-демографические;
- г) технологические;
- д) коммуникационные характеристики для выделения групп потребителей услуг

Тесты

- в) сезонные скидки;
- г) комплекс методов и средств;
- д) подарки клиентам.

3. Представление (показ) услуги потребителю в процессе продажи с целью ознакомления — это:

- а) объединение;
- б) презентация;
- в) восхваление;
- г) реклама;
- д) продвижение.

4. К методу прямых продаж относят способ продажи услуг:

- а) только одного типа;
- б) по безналичному расчету;
- в) по базовой цене;
- г) по телефону;
- д) по себестоимости.

5. Общение работника сервисной организации с потребителем, завершающееся оплатой услуги, — это:

- а) непосредственная;
- б) субъективная;
- в) объективная;
- г) собственная;
- д) личная продажа.

6. Сбыт услуг в случае личного контакта работника сервиса с потребителем приобретает:

- а) непредсказуемый;
- б) партнерский;
- в) благожелательный;
- г) индивидуальный;
- д) особый характер.

7. Важным шагом на пути к успешной продаже является преодоление возможных:

- а) отказов;
- б) претензий;
- в) возражений;
- г) жалоб;
- д) недоумений потребителя.

- в) другом;
 - г) консультантом;
 - д) благожелателем потребителя.
9. Один из психологических приемов завершения сделки при продаже услуги называют потерянными:
- а) временем;
 - б) преимуществом;
 - в) товариществом;
 - г) сознанием;
 - д) недоверием.
10. Один из психологических приемов завершения сделки при продаже услуги называют беспроектной:
- а) лотереей;
 - б) концовкой;
 - в) попыткой
 - г) альтернативой
 - д) фантазией.
11. Соглашение между сторонами в сервисном взаимодействии, определяющее юридические и технические аспекты, — это:
- а) обязательство;
 - б) пожелание потребителя;
 - в) объявление об услуге;
 - г) заказ на услугу;
 - д) рекламная акция.
12. Совокупность характеристик, определяющих способность услуги удовлетворять потребности клиента, — это:
- а) свойства услуги;
 - б) показатель стоимости;
 - в) качество услуги;
 - г) комплектность;
 - д) параметры услуги.
13. Контроль, испытание и приемка — это этапы:
- а) продажи;
 - б) предоставления;
 - в) презентации;
 - г) рекламы;
 - д) демонстрации услуги.
14. Услуги производителя по обеспечению длительного и эффективного использования своей продукции — это обслуживание:
- а) высококачественное;
 - б) первоклассное;
 - в) заинтересованное;
 - г) фирменное;
 - д) современное.
15. Совокупность замеров характеристик услуги и сравнения их с установленными требованиями — это:
- а) основание для жалобы;
 - б) удовлетворение любопытства;
 - в) требования потребителей;
 - г) контроль качества услуги;
 - д) проверка стандартов.
16. Предоставление услуг, связанных с обеспечением безотказности и заданных параметров товара, — это:
- а) мягкий;
 - б) жесткий;
 - в) основной;
 - г) дополнительный;
 - д) обязательный;
 - е) желательный сервис.
17. Относительная характеристика услуги на основе сравнения фактических показателей с нормативными — это:
- а) свойство услуги;
 - б) контроль качества услуги;
 - в) уровень качества услуги;
 - г) показатель конкурентоспособности;
 - д) параметр рекламности.

18. Предоставление услуг по повышению комфортабельности, полезности использования товара — это:
- а) мягкий;
 - б) жесткий;
 - в) основной;
 - г) дополнительный;
 - д) обязательный;
 - е) желательный сервис.
19. Комплексность и качество услуг — главные факторы:
- а) воздействия на цену;
 - б) удовлетворенности потребителей;
 - в) привлекательности рекламы;
 - г) получения высоких доходов;
 - д) победы над конкурентами.
20. Гарантийный и послегарантийный сервис характерен для предоставления услуг:
- а) социально-культурных;
 - б) туристских;
 - в) материальных;
 - г) срочных;
 - д) дорогостоящих.
21. Устное или письменное выражение претензий потребителя по поводу обслуживания — это:
- а) поиск понимания;
 - б) призыв к совести;
 - в) «выпускание пара»;
 - г) жалоба;
 - д) акт отчаяния.
22. Противостоящие стороны в конфликте именуют:
- а) враги;
 - б) оппоненты;
 - в) неприятели;
 - г) претензионисты;
 - д) антагонисты.
23. Выявленное несоответствие услуги стандарту (по ФЗ РФ «О защите прав потребителей») — это:
- а) порок;
 - б) недостаток;
 - в) ущербность;
 - г) неполнота;
 - д) несовершенство услуги.
24. Реклама сервисной организации, нарушающая установленные в законе требования, — это:
- а) неверная;
 - б) ошибочная;
 - в) скрытая;
 - г) откровенная;
 - д) ненадлежащая реклама.
25. Осуществление совместной деятельности «по шаблону», без индивидуализации характеризует:
- а) духовный;
 - б) деловой;
 - в) упрощенный;
 - г) обычный;
 - д) стандартизованный уровень сервисного взаимодействия.
26. В процессе предоставления услуги (после ее оплаты) исполнитель услуги и потребитель находятся в ситуации:
- а) активной;
 - б) многовариантной;
 - в) оплаченной;
 - г) совместной;
 - д) коллективной деятельности.
27. В процессе предоставления услуги работник сервисной организации выступает:
- а) пассивным;
 - б) ведущим;
 - в) надежным;
 - г) переходным;
 - д) автономным звеном совместной деятельности.

28. Установление доверия, симпатии сторон в процессе предоставления услуги характеризуют:

- а) духовный;
- б) деловой;
- в) стандартизованный;
- г) наивысший;
- д) конвенционный уровень сервисного взаимодействия.

29. Стремление «обыграть» потребителя, получить выгоду характеризует:

- а) деловой;
- б) стандартизованный;
- в) духовный;
- г) конвенционный;
- д) манипулятивный уровень сервисного взаимодействия.

30. Сотрудничество в совместном решении проблем характеризует:

- а) духовный
- б) деловой;
- в) стандартизованный;
- г) наивысший;
- д) упрощенный уровень сервисного взаимодействия.

1. Документ на право ведения сервисной деятельности — это:

- а) аттестат;
- б) сертификат;
- в) стандарт;
- г) удостоверение;
- д) лицензия;
- е) патент.

2. Средство государственного регулирования сервисной деятельности в интересах потребителей — это:

- а) идентификация;
- б) аттестация;
- в) стандартизация;
- г) локализация;
- д) патентование.

3. Требования, которым должна удовлетворять соответствующая своему назначению услуга, устанавливает:

- а) лицензия;
- б) сертификат;
- в) аттестат;
- г) знак качества;
- д) патент на услугу.

4. Организационно-инструктивные и методические документы, обеспечивающие высокую удовлетворенность потребителя, — это:

- а) рекламные материалы;
- б) стандарты обслуживания;
- в) технические описания;
- г) регламенты поведения;
- д) полученные патенты.

5. Процедура установления соответствия услуги базовому стандарту — это:

- а) лицензирование;
- б) стандартизация;
- в) аттестация;
- г) сертификация;
- д) патентование.
- г) знак соответствия;
- д) фирменная марка.

7. Услуги, способные нанести ущерб безопасности, здоровью или имуществу потребителей, подлежат:

- а) добровольной;
- б) добровольно-принудительной;
- в) качественной;
- г) обязательной;
- д) количественной сертификации.

8. Квалификационные требования к должностям работников сферы сервиса — это профессиональные:

- а) правила;
- б) аттестаты;
- в) стандарты;

- г) патенты;
 - д) лицензии по отраслям.
9. Основной способ правового оформления отношений участников рынка услуг — это:
- а) устав;
 - б) протокол;
 - в) договор;
 - г) регистрация;
 - д) заказ на услугу.
10. К обязательным требованиям государственных стандартов относят обеспечение:
- а) дешевизны;
 - б) доступности;
 - в) низкой себестоимости;
 - г) безопасности;
 - д) технологичности товаров и услуг.
11. Нововведение в сфере сервиса на основе достижений науки и передового опыта — это:
- а) технологический прорыв;
 - б) инноватика;
 - в) инновация;
 - г) тенденция будущего;
 - д) инкультурация.
12. Новые технологии прикладного характера в сфере сервиса — это:
- а) инноватика;
 - б) современные тенденции;
 - в) ноу-хау;
 - г) технологии внедрения;
 - д) системные новинки.
13. Совокупность действий, результатом которых является новая услуга, — это:
- а) технология внедрения;
 - б) инновационный цикл;
 - в) обновление производства;
 - г) инноватика;
 - д) современные тенденции.
14. Решающее значение для появления на рынке новой услуги имеет:
- а) изменение общественных потребностей;
 - б) технический прогресс;
 - в) деятельность организатора-предпринимателя;
 - г) новые технологии;
 - д) тяга людей к новизне.
15. Тенденция современной экономики, связанная с ростом, обогащением сферы услуг, — это:
- а) сервисизация экономики;
 - б) интернационализация обменов;
 - в) глобализация потребностей;
 - г) сервисная интервенция;
 - д) функциональность сервиса.
16. В современных условиях сфера сервиса:
- а) первична;
 - б) вторичная;
 - в) равноправна;
 - г) несамостоятельна;
 - д) дополнительна по отношению к материальному производству.
17. Приближение услуги к потребителю, сокращение времени на ее получение характеризуют:
- а) агрессивные;
 - б) неформальные;
 - в) бытовые;
 - г) прогрессивные;
 - д) личностные формы обслуживания.
18. Получение услуги без личного взаимодействия с исполнителем услуги называют:
- а) бесконтактным;
 - б) формальным;
 - в) бесплатным;
 - г) монопольным;
 - д) абсолютным обслуживанием.

19. Заключение договора с предприятием сервиса на оказание услуг в течение определенного срока на особых условиях — это обслуживание:
- неформальное;
 - формальное;
 - логистическое;
 - конкурентное;
 - абонементное.
20. Предоставление совокупности услуг в одном месте для сокращения потерь времени потребителем — это обслуживание:
- дорогостоящее;
 - комплексное;
 - коллективное;
 - стратегическое;
 - социальное.

5.3. Фонд оценочных средств для проведения промежуточной аттестации

Вопросы для дискуссии

- Какие факторы стимулируют изменение роли сервисной деятельности в экономике и общественной структуре развитых стран мира на рубеже XX-XXI вв.?
- Укажите направления сервисной деятельности и виды услуг, которые получили наибольшее распространение в международном обмене. Что лежит в основе распространения именно этих направлений и видов услуг?
- В чем сущность (природа и функции) предпринимательских сетей, получивших распространение в современной сервисной практике?
- Какие особенности присущи сервисной деятельности современной России? Что отличает и что сближает российский сервис с мировой практикой сервиса?
- Какие направления и формы сервисной деятельности стали наиболее распространенными в российском обществе в условиях переходного периода и почему?
- Охарактеризуйте связь между развитием сервисной деятельности и экономической конъюнктурой конкретной страны.
- Опишите возможности развития, которые предоставляет сервисному предприятию внедрение инноваций.
- Каким образом можно использовать в сервисном производстве знание о жизненном цикле услуги?
- Каковы важнейшие этапы процесса обслуживания потребителей?
- Что такое контактная зона обслуживания? В чем ее назначение и каковы функциональные особенности?
- Что называется формами обслуживания? Перечислите их разновидности на примере конкретного направления сервисной деятельности.
- Раскройте понимание качества сервисной деятельности, закрепленное в мировой практике услуг.
- Перечислите виды безопасности услуг.
- В чем состоит процесс управления качеством услуг?
- Из чего складывается культура сервиса в конкретном обществе?
- Раскройте сущность этики обслуживания и перечислите ее основные компоненты.

Проблемные вопросы

- Какие факторы определяют развитие сервисного предпринимательства в современной России?
- В каких направлениях и сегментах отечественного сервиса чаще всего развивается предпринимательская деятельность?
- Перечислите важнейшие организационно-экономические и имущественно-правовые формы предпринимательства в социально-культурном сервисе. В чем причина многообразия этих форм в отечественной практике сервиса?
- Какие существуют виды помощи, которые оказывают малому предпринимательству сферы сервиса органы центральной и муниципальной власти?
- Охарактеризуйте личностные предпосылки и индивидуальные качества человека, способствующие успешному предпринимательству в сфере сервиса.
- Каковы социально-корпоративные характеристики российского бизнес-слоя нашего времени?
- Укажите важнейшие функции и задачи общего управления сервисным предприятием.
- В чем состоят особенности производственного менеджмента сервисного предприятия?
- Опишите структуру и важнейшие формы организации сервисных предприятий.
- Каковы особенности социального менеджмента и почему важно использовать его элементы на сервисном предприятии?
- В чем состоят особенности менеджмента персонала на предприятиях сервиса развитых стран.
- Опишите современную ситуацию, которая складывается на отечественных предприятиях сервиса с управлением персоналом.

13. Какие существуют закономерности и принципы взаимодействия представителей менеджмента с потребителями?
14. Что такое стратегия и тактика маркетинга сервисного предприятия?
15. В чем состоят особенности сегментирования внутреннего потребительского рынка России?
16. Что дает изучение жизненных ценностей и потребительского поведения граждан других стран, когда фирма выходит со своими услугами на зарубежные рынки?
17. Какие существуют основные подходы к определению эффективности производственных предприятий?
18. В чем заключается расширенный подход к определению эффективности сервисного предприятия?

Приложения

Приложение 1.  [Праздниковая ФОС Сервисная деятельность АГРс08de670-d061-4a37-b35f-17a74175e812.docx](#)

6. Учебно-методическое и информационное обеспечение дисциплины

6.1. Рекомендуемая литература

6.1.1. Основная литература

	Авторы	Заглавие	Издательство, год	Эл. адрес
Л1.1	Праздниковая Н.Н.	Сервисная деятельность: учебное пособие	АлтГУ, 2014	http://elibrary.asu.ru/mlui/handle/asu/2177

6.1.2. Дополнительная литература

	Авторы	Заглавие	Издательство, год	Эл. адрес
Л2.1		Современные проблемы сервиса и туризма: Научно-практический журнал	Москва, 2018	https://elibrary.ru/contents.asp?titleid=26229
Л2.2		Сервис PLUS : научный журнал	ФГОУ ВПО РГУТИС., 2 раза в месяц	https://e.lanbook.com/journal/2540#journal_name

6.2. Перечень ресурсов информационно-телекоммуникационной сети "Интернет"

	Название	Эл. адрес
Э1	Курс в Moodle "Сервисная деятельность"	https://portal.edu.asu.ru/course/view.php?id=916

6.3. Перечень программного обеспечения

Microsoft Windows 7 № 60674416 от 19.07.2012 г. (бессрочная)

Microsoft Office 2010 № 60674416 от 19.07.2012 г. (бессрочная)

Microsoft Office 2010 (Office 2010 Professional, № 4065231 от 08.12.2010), (бессрочно);

Microsoft Windows 7 (Windows 7 Professional, № 61834699 от 22.04.2013), (бессрочно);

Chrome (<http://www.chromium.org/chromium-os/licenses>), (бессрочно); 7-Zip (<http://www.7-zip.org/license.txt>), (бессрочно);

AcrobatReader

(http://www.images.adobe.com/content/dam/Adobe/en/legal/servicetou/Acrobat_com_Additional_TOU-en_US-20140618_1200.pdf), (бессрочно);

ASTRA LINUX SPECIAL EDITION (<https://astralinux.ru/products/astra-linux-special-edition/>), (бессрочно);

LibreOffice (<https://ru.libreoffice.org/>), (бессрочно);

Веб-браузер Chromium (<https://www.chromium.org/Home/>), (бессрочно);

Антивирус Касперский (<https://www.kaspersky.ru/>), (до 23 июня 2024);

Архиватор Ark (<https://apps.kde.org/ark/>), (бессрочно);

Okular (<https://okular.kde.org/ru/download/>), (бессрочно);
 Редактор изображений Gimp (<https://www.gimp.org/>), (бессрочно)

6.4. Перечень информационных справочных систем

программное обеспечение и Интернет-ресурсы:

<http://elibrary.ru/> – крупнейший российский информационный портал в области науки, технологии, медицины и образования, содержащий рефераты и полные тексты более 14 млн научных статей и публикаций.

<http://www.edu.ru/> – федеральный образовательный портал

www.duma.gov.ru – официальный сайт Государственной статистики РФ;

Пособия для студентов, используемые при изучении дисциплины:

1. Донскова Л.И. Управление персоналом в туризме «Менеджмент в СКСиТ»: Учебное пособие / Алт. гос. тех. университет им. И.И. Ползунова. – Барнаул: Изд-во АлтГТУ, 2004. (УМО)
2. Донскова Л.И. Рекреационный комплекс в условиях рынка: Учебное пособие / Алт. гос. тех. университет им. И.И. Ползунова. – Барнаул: Изд-во АлтГТУ, 2004.- 176 с. (УМО)
3. Донскова, Л.И. Сервис как социальный феномен: концепция и технологии управления: монография / Л.И. Донскова. – Барнаул: Изд-во Алт. ун-та, 2007. – 250 с. (авт. 13 п.л.).
4. Донскова, Л.И. Управление сервисной деятельностью в современных условиях: теория и практика: монография / Л.И. Донскова. – Барнаул: Изд-во Алт. ун-та, 2008. – 184 с. (авт. 10,4 п.л.).
5. Донскова, Л. И. Финансовый менеджмент в туризме: теория и практика: учебное пособие / Л. И. Донскова. – Барнаул : Изд-во АлтГТУ, 2011. – 171 с.
6. Донскова, Л.И. Методология исследования сервиса: системный анализ»: монография / Л.И. Донскова. – Барнаул: Изд-во Алт. ун-та, 2013 г. – 220 с.

7. Материально-техническое обеспечение дисциплины

Аудитория	Назначение	Оборудование
Учебная аудитория	для проведения занятий лекционного типа, занятий семинарского типа (лабораторных и(или) практических), групповых и индивидуальных консультаций, текущего контроля и промежуточной аттестации, курсового проектирования (выполнения курсовых работ), проведения практик	Стандартное оборудование (учебная мебель для обучающихся, рабочее место преподавателя, доска)
Помещение для самостоятельной работы	помещение для самостоятельной работы обучающихся	Компьютеры, ноутбуки с подключением к информационно-телекоммуникационной сети «Интернет», доступом в электронную информационно-образовательную среду АлтГУ

8. Методические указания для обучающихся по освоению дисциплины

Методические указания обучающимся при подготовке к лекциям

Методические рекомендации студентам по изучению дисциплины «Сервисная деятельность». В процессе изучения данной дисциплины рекомендуется придерживаться следующей последовательности действий. На первом этапе в соответствии со структурой курса необходимо изучить базовые учебники, которые рекомендуются как основные источники литературы.

На втором – обозначить базовые понятия и определения (возможно составить конспект) из названия тем, привести разные точки зрения, вывести свое определение предпочтительное. Рекомендуется использовать дополнительную литературу из рекомендованного списка.

На следующем этапе необходимо обозначить практическую значимость данной темы. Для чего изучить статистические данные, конкретные примеры из региональной практики. Рекомендуется обращаться к официальной, оперативной информации: <http://www.Rosstat>, региональный официальный сайт государственной статистики.

В результате получения информации, освоения знаний студент должен сформировать свою точку зрения на данную тему, сформулировать одну проблему в нашей стране, свободно отвечать на вопросы на практических занятиях, участвовать в дискуссиях, уметь выделять главные проблемы, логически мыслить

для их решения.

Методические указания обучающимся при подготовке к семинарам, практическим занятиям

С целью лучшего усвоения материала по дисциплине «Сервисная деятельность» используются комплект заданий, вопросов, тестов, письменных работ. В процессе изучения данной дисциплины студентам предлагается написать письменные работы: реферат, эссе, аналитическую работу.

Подготовка, написание и защита эссе по дисциплине «Сервисная деятельность» на темы: Студенты готовят эссе по теме «Роль и значение сервисной деятельности в обществе, экономике, государстве, для человека: современное состояние, проблемы». Выполнение эссе на тему «Сервисная деятельность в современной жизни». Подготовить эссе на тему «Роль, значение и проблемы сервисной деятельности в экономике страны, региона». Подготовьте эссе на тему: «Состояние сервисной деятельности и влияние ее на качество жизни населения (на примере Вашего города)». Подготовьте эссе на тему: «Сервис и инновации: возможности и ограничения».

В эссе используются статьи актуальные по данной тематике российских авторов («Сервис plus», «Менеджмент в России и за рубежом», «Статистика» и др.). Привести мнения зарубежных и российских авторов по данной проблематике. По материалам эссе на практическом занятии проводится дискуссия.

Требования к написанию и оформлению письменных работ приведены в раздаточном материале (Практический кейс по дисциплине «Сервисная деятельность»), который выдается студентам в электронном варианте на первой недели занятий.

В процессе изучения дисциплины «Сервисная деятельность» подготовка студентов к семинарским занятиям организована с использованием научной и периодической литературы, ресурсов INTERNET.

На практическом занятии по дисциплине «Сервисная деятельность» необходимо умение выступать с докладом, делать сообщения, умение включаться в беседу, дискуссию, отвечать на поставленные вопросы, решать предложенные преподавателем тесты, контрольные и проверочные работы.

Методические указания обучающимся для организации самостоятельной работы

Для углубления, расширения и детализирования полученных знаний студентам отводится 82 часа на самостоятельную работу. Самостоятельная работа предполагает более глубокое освоение учебной программы. Она формирует навыки исследовательской работы и ориентирует студентов на выработку умений применять теоретические навыки на практике.

Самостоятельную работу лучше всего планомерно осуществлять весь семестр, предусматривая при этом регулярное повторение пройденного материала. Это может быть конспектирование и работа с книгой, документами, первоисточниками; доработка и оформление записей по лекционному материалу; проработка материала по учебникам, учебным пособиям и другим источниками информации и др.

Самостоятельная работа студентов предполагает самостоятельную подготовку к занятиям (изучение лекционного материала, чтение рекомендуемой литературы, подготовка ответов на тестовые задания, решение задач, анализ деловых ситуаций, подготовка реферата (эссе) по основным проблемным вопросам изучаемой дисциплины), подготовку к контрольной работе.

Организация самостоятельной работы студентов по дисциплине «Сервисная деятельность» включает комплект раздаточного материала по темам практических работ в электронном варианте, актуальные статьи по данной теме, проведение метода экспертных оценок с помощью опроса, обработку результатов, обобщение и систематизация данных. Поиск и обработка статистических данных из государственной статистики о показателях развития сферы услуг в мире, России, Алтайском крае.

В рамках самостоятельной работы по дисциплине «Сервисная деятельность» также осуществляется подготовка рефератов, эссе, докладов и выполнение контрольных работ.

Организация самостоятельной работы студентов предполагает выполнение аналитической работы, которая является одной из форм творческой работы студентов.

Цель выполнения состоит в том, чтобы научить студентов связывать теорию с практикой, привить умение разрабатывать планы развития, рассчитывать различные показатели и строить на основе их анализа прогнозы, исследовать сложившуюся ситуацию и предлагать пути решения проблем, свободно ориентироваться в современной экономике, популярно излагать сложные вопросы. Элементы творчества являются обязательными при написании эссе и выполнению КР.

Самостоятельная работа студентов в части эссе, домашних заданий реализуется на соответствующих занятиях в виде докладов-презентаций продолжительностью 5-10 минут с последующим обсуждением – дискуссией и выставлением оценки по 100 бальной шкале. В дискуссионной форме проходит обсуждение докладов и презентаций. Вносятся необходимые коррективы и проводится подготовка к выступлениям на конференции или форуме и опубликованию научных статей. Стимулом для использования элементов научного поиска при изучении дисциплины является повышенный рейтинг при оценке отдельных видов СРС.

Для привлечения студентов к самостоятельной творческой деятельности используются следующие формы и методы:

- элементы творчества являются обязательными при написании реферата по дисциплины «Сервисная деятельность»;
- авторы лучших расчетных заданий рекомендуются для участия в ежегодно проводимой кафедрой научно-

практической конференции и конкурсе на лучшую студенческую научную работу.
Стимулом для использования элементов научного поиска при изучении дисциплины является повышенный рейтинг при оценке отдельных видов СРС.

МИНОБРНАУКИ РОССИИ

федеральное государственное бюджетное образовательное учреждение высшего образования
«Алтайский государственный университет»

Технологии анимационной деятельности рабочая программа дисциплины

Закреплена за кафедрой	Кафедра рекреационной географии, сервиса, туризма и гостеприимства
Направление подготовки	43.03.02. Туризм
Профиль	Технологии и организация внутреннего и международного туризма
Форма обучения	Заочная
Общая трудоемкость	5 ЗЕТ
Учебный план	z43_03_02_T-2020

Часов по учебному плану	180	Виды контроля по курсам	
в том числе:		экзамены:	4
аудиторные занятия	12		
самостоятельная работа	159		
контроль	9		

Распределение часов по курсам

Курс	4		Итого	
	УП	РПД	УП	РПД
Лекции	4	4	4	4
Практические	8	8	8	8
Сам. работа	159	159	159	159
Часы на контроль	9	9	9	9
Итого	180	180	180	180

Программу составил(и):
к.г.н., доцент, Быкова В.А.

Рецензент(ы):
к.г.н., доцент, Козырева Ю.В.

Рабочая программа дисциплины
Технологии анимационной деятельности

разработана в соответствии с ФГОС:
Федеральный государственный образовательный стандарт высшего образования - бакалавриат по направлению подготовки 43.03.02 Туризм (приказ Минобрнауки России от 08.06.2017 г. № 516)

составлена на основании учебного плана:
43.03.02 Туризм
утвержденного учёным советом вуза от 30.06.2020 протокол № 6.

Рабочая программа одобрена на заседании кафедры
Кафедра рекреационной географии, сервиса, туризма и гостеприимства

Протокол от 08.06.2023 г. № 6
Срок действия программы: 2023-2024 уч. г.

Заведующий кафедрой
к.п.н., доцент Биттер Н.В.

Визирование РПД для исполнения в очередном учебном году

Рабочая программа пересмотрена, обсуждена и одобрена для
исполнения в 2023-2024 учебном году на заседании кафедры

Кафедра рекреационной географии, сервиса, туризма и гостеприимства

Протокол от 08.06.2023 г. № 6
Заведующий кафедрой *к.п.н., доцент Биттер Н.В.*

1. Цели освоения дисциплины

1.1.	<p>Цель дисциплины – изучение теории и практики анимационной и выставочной деятельности, формирование у студентов системы теоретических знаний и практических умений и навыков в области создания и внедрения анимационных программ и организации выставок в деятельности туристского комплекса; формирование у студентов теоретических знаний и практических навыков в области проектирования анимационных и выставочных программ туристского и гостиничного комплекса.</p> <p>Задачи дисциплины:</p> <ul style="list-style-type: none">• Ввести понятия «анимация», «выставка» и дифференцировать их• Познакомить с основными видами туристской анимации и видами выставок• Сформировать представление об особенностях и значении анимации, выставочного дела• Научить составлять сценарий анимационных программ туркомплекса и организации выставок• Способствовать формированию профессионального мастерства будущих работников туристской индустрии
------	--

2. Место дисциплины в структуре ООП

Цикл (раздел) ООП: Б1.В.ДВ.1.1

3. Компетенции обучающегося, формируемые в результате освоения дисциплины

ПК-3	Способен разрабатывать и применять технологии обслуживания туристов с использованием технологических и информационно-коммуникативных технологий в сфере профессиональной деятельности
ПК-3.1	Знает принципы, методы и способы проектирования, формирования, продвижения и реализации туристского продукта, а также технологии обслуживания туристов
ПК-3.2	Умеет разрабатывать и применять технологии обслуживания туристов, в т.ч. на основе инновационных и информационно- коммуникативных технологий
ПК-3.3	Владеет навыками анализа спроса на реализуемые туристские продукты, разработки концепции и программы туристского продукта
ПК-3.4	Способен планировать мероприятия по продвижению туристского продукта и бренда компании, а также принимать участие в разработке технологий продаж туристских продуктов

В результате освоения дисциплины обучающийся должен

3.1.	Знать:
3.1.1.	Знает принципы, методы и способы проектирования, формирования, продвижения и реализации туристского продукта, а также технологии обслуживания туристов
3.2.	Уметь:
3.2.1.	Умеет разрабатывать и применять технологии обслуживания туристов, в т.ч на основе инновационных и информационно- коммуникативных технологий
3.3.	Иметь навыки и (или) опыт деятельности (владеть):
3.3.1.	Владеет навыками анализа спроса на реализуемые туристские продукты, разработки концепции и программы туристского продукта Способен планировать мероприятия по продвижению туристского продукта и бренда компании, а также принимать участие в разработке технологий продаж туристских продуктов

4. Структура и содержание дисциплины

Код занятия	Наименование разделов и тем	Вид занятия	Курс	Часов	Компетенции	Литература
Раздел 1. Основные понятия и функции туристской анимации.						
1.1.	Основные понятия туристской анимации. Предпосылки возникновения туристской анимации. Виды анимации. Типология анимации	Лекции	4	1		ЛП.1
1.2.	Структура туристского досуга.	Практические	4	2		ЛП.1
1.3.	Основные понятия туристской анимации. Предпосылки возникновения туристской анимации. Виды анимации. Типология анимации. Структура туристского досуга.	Сам. работа	4	39		ЛП.1
Раздел 2. Виды анимации как элементы анимационных программ.						
2.1.	Функции гостиничной анимации.	Практические	4	2		ЛП.1
2.2.	Виды анимации как элементы анимационных программ.	Сам. работа	4	32		ЛП.1
2.3.	Применение игровых методов в туристской анимации. Основные направления игровой деятельности в туристской анимации	Лекции	4	1		ЛП.1
2.4.	Игра как вид человеческой деятельности.	Практические	4	2		ЛП.1
2.5.	Основные направления игровой деятельности в туристской анимации.	Сам. работа	4	32		ЛП.1
2.6.	Классификация туристов. Особенности работы с туристами разных категорий. Анимационные услуги и программы в гостиницах и туркомплексах. Подготовка и разработка анимационных программ гостиницы и туркомплекса.	Лекции	4	1		ЛП.1
2.7.	Классификация туристов. Особенности работы с туристами разных категорий. Анимационные услуги и программы в гостиницах и туркомплексах. Подготовка и разработка анимационных программ гостиницы и туркомплекса.	Практические	4	1		ЛП.1
2.8.	Классификация туристов. Особенности работы с туристами разных категорий. Анимационные услуги и программы в гостиницах и	Сам. работа	4	24		ЛП.1

Код занятия	Наименование разделов и тем	Вид занятия	Курс	Часов	Компетенции	Литература
	туркомплексах. Подготовка и разработка анимационных программ гостиницы и туркомплекса.					
2.9.	Деятельность анимационной службы. Персонал анимационных служб.	Лекции	4	1		Л1.1
2.10.	Требования, предъявляемые к персоналу анимационной службы.	Практические	4	1		Л1.1
2.11.	Деятельность анимационной службы. Персонал анимационных служб. Требования, предъявляемые к персоналу анимационной службы.	Сам. работа	4	32		Л1.1
2.12.		Экзамен	4	9		Л1.1

5. Фонд оценочных средств

5.1. Контрольные вопросы и задания для проведения текущего контроля и промежуточной аттестации по итогам освоения дисциплины

Оценочные материалы для текущего контроля по разделам и темам дисциплины в полном объеме размещены в онлайн-курсе на образовательном портале «Цифровой университет АлтГУ» - <https://portal.edu.asu.ru/course/view.php?id=5166>

КРИТЕРИИ ОЦЕНИВАНИЯ: Каждое задание оценивается 1 баллом. Оценивание КИМ теоретического характера в целом:

- «зачтено» – верно выполнено более 50% заданий; «не зачтено» – верно выполнено 50% и менее 50% заданий;
- «отлично» – верно выполнено 85-100% заданий; «хорошо» – верно выполнено 70-84% заданий; «удовлетворительно» – верно выполнено 51-69% заданий; «неудовлетворительно» – верно выполнено 50% или менее 50% заданий.

КРИТЕРИИ ОЦЕНИВАНИЯ ОТКРЫТЫХ ВОПРОСОВ.

«Отлично» (зачтено): Ответ полный, развернутый. Вопрос точно и исчерпывающе передан, терминология сохранена, студент превосходно владеет основной и дополнительной литературой, ошибок нет.

«Хорошо» (зачтено): Ответ полный, хотя краток, терминологически правильный, нет существенных недочетов. Студент хорошо владеет пройденным программным материалом; владеет основной литературой, суждения правильны.

«Удовлетворительно» (зачтено): Ответ неполный. В терминологии имеются недостатки. Студент владеет программным материалом, но имеются недочеты. Суждения фрагментарны.

«Неудовлетворительно» (не зачтено): Не использована специальная терминология. Ответ в сущности неверен. Переданы лишь отдельные фрагменты соответствующего материала вопроса. Ответ не соответствует вопросу или вовсе не дан.

1. Культуру можно рассматривать как:

- а) высокий уровень владения людьми нормами, стандартами деятельности, закреплённой в той или иной области социальной практики;
- б) согласованность с традициями и современными требованиями общества;
- в) организационную подсистему.

2. Система различных видов человеческой деятельности, ориентированная на реализацию разнообразных потребностей людей – это

- а) досуг;

- б) свободное время;
- в) рекреация.

3. Из каких подсистем состоит технология культурно-досуговой деятельности как система? Охарактеризуйте их.

4. По субъекту анимационной деятельности различают:
- а) домашние и внедомашние культурно-досуговые виды деятельности;
 - б) массовую, групповую, индивидуальную деятельность;
 - в) институционные, общественно-организационные и личностные формы.

5. По отраслевому признаку на основе типологического подхода к классификации анимационной деятельности различают:

- а) этнографическую, межнациональную, национальную;
- б) массовую, групповую, индивидуальную;
- в) туристскую, рекреационную, гостиничную, трансферную.

6. На решение каких задач направлена технология создания и реализации анимационных программ?

7. Охарактеризуйте составляющие технологии создания и реализации анимационных программ как системы.

8. Верно ли утверждение: «Стержнем технологии культурнодосуговой деятельности служит удовлетворение круга человеческих потребностей?»

- а) да;
- б) нет.

9. Верно ли утверждение: «Анимационная деятельность является качественной характеристикой способа человеческой деятельности, которая превращает его в средство раскрытия и реализации сущностных сил человека?»

- а) да;
- б) нет.

10. Какие элементы включает в себя технологический процесс создания анимационных программ? Охарактеризуйте их.

11. С какими критериями необходимо определиться для того, чтобы составить развлекательную программу?

12. Содержание формулы успешной анимации. Как Вы ее понимаете?

13. Охарактеризуйте этапы разработки и проведения анимационной программы.

14. Формой культурно-досуговых программ с высшим уровнем активности участников является?

- а) театрализованное представление;
- б) театрализованное действие;
- в) агитационно-художественное представление.

15. Формой культурно-досуговых программ с активным участием участников в отдельных фрагментах является?

- а) театрализованное представление;
- б) театрализованное действие;
- в) агитационно-художественное представление.

16. Функциональная значимость досуговой деятельности

- а) в ее преобладании над всеми другими отраслями развития досугой деятельности;
- б) в ее многозначности перед государственной политикой страны;
- в) в ее эффекте, который может предстать как в материальнопредметной, так в ориентационной и коммуникативной формах;
- г) в ее отражении перед государственной политикой страны, когда правительство берет на себя ограничение предпринимательской деятельности.

17. Комплекс приемов труда аниматора, организация этого труда, использование специальных технических

средств

- а) техника анимации;
- б) технология создания анимационных программ;
- в) стратегия реализации анимационных программ;
- г) концепция анимационной деятельности;
- д) стратегическое планирование анимационной деятельности.

18. К режиссерской подсистеме технологии создания анимационных программ относится

- а) распределение ролей, составление планов репетиций, постановка спектакля, шоу;
- б) организация совместной деятельности анимационной команды, экономических, технических, рекламных отделов;
- в) создание и разработка сценариев мероприятия, текстов экскурсий;
- г) подбор спортивных игр и соревнований, составление маршрутов походов с последующей разработкой методических рекомендаций на основе обобщения опыта;
- д) подготовка технических средств, площадки для анимационных мероприятий, реквизита, декораций, освещения, музыкального сопровождения и пр.

19: Подготовка технических средств, площадки для анимационных мероприятий, реквизита, декораций, освещения, музыкального сопровождения и пр.

- а) инструкторско-методическая функция анимационной программы;
- б) режиссерская функция анимационной программы;
- в) монтажно-постановочная функция анимационной программы;
- г) организационная функция анимационной программы;
- д) техническая функция анимационной программы.

20. Культура досуга

- а) деятельность в свободное время вне сферы общественного и бытового труда, благодаря которой индивид восстанавливает свою способность к труду и развивает в себе в основном те умения и способности;
- б) источник творческого преобразования индивида в личность;
- в) внутренняя культура человека, предполагающая наличие у него определенных личностных свойств, которые позволяют содержательно и с пользой проводить свободное время;
- г) небольшое объединение людей, охваченных общим интересом, занятием;
- д) процесс становления личности, обучения, усвоения ценностей, норм, установок образцов поведения, принятых в данном обществе.

21. Создание и разработка сценариев мероприятия, текстов экскурсий, подбор спортивных игр и соревнований, составление маршрутов походов с последующей разработкой методических рекомендаций на основе обобщения опыта

- а) инструкторско-методическая функция анимационной программы
- б) режиссерская функция анимационной программы
- в) монтажно-постановочная функция анимационной программы
- г) организационная функция анимационной программы
- д) техническая функция анимационной программы

22. Предприятия, относящиеся к индустрии развлечений

- а) учебные центры;
- б) турфирмы;
- в) цирки, театры, зоопарки;
- г) курортные гостиницы;
- д) заказники.

23. Основные характеристики процесса развлечения

- а) добровольный выбор вида развлечения, комбинирование развлечений с другими занятиями;
- б) комбинирование развлечений;
- в) ограниченный перечень видов развлечений;
- г) постоянство правил;
- д) высокая стоимость;

24. Комплекс приемов труда аниматора, организация этого труда, использование специальных технических средств

- а) технология создания анимационных программ;
- б) цель создания анимационных программ;

- в) методы создания анимационных программ;
- г) инструкторско-методическая подсистема анимационных программ;
- д) технология управления персоналом.

25. Подсистема технологии создания и реализации анимационных программ для молодежи предусматривает распределение ролей, составление планов репетиций, постановку спектакля, шоу

- а) организационная;
- б) режиссерская;
- в) техническая;
- г) инструкторско-методическая;
- д) лирическая

26. Какие задачи решает аниматор в ходе анимационного процесса (5 задач)?

27. Назовите и охарактеризуйте основные функции туристской анимации.

28. Верно ли утверждение: «Рекреационный эффект проявляется в ощущении бодрости и удовлетворения от проведенного отдыха, что связано с восстановлением душевного равновесия, а также с достижением организмом необходимого уровня энергообмена со средой в результате физиологического и психологического оздоровления?»

- а) да;
- б) нет.

29. К объектам анимационного интереса относятся:

- а) естественные природные ресурсы; спортивно-оздоровительные и курортные ресурсы;
- б) культурно-исторические ресурсы; спортивно-оздоровительные и курортные ресурсы; важнейшие культурные события;
- в) рекреационные пространства; объекты индустрии развлечений; тематические развлекательные парки

30. Какие виды анимации, удовлетворяющие различные потребности туристов, Вы знаете?

- а) анимация в движении; анимация через успокоение;
- б) анимация через переживание; культурная анимация;
- в) анимация через общение; творческая анимация.

5.2. Темы письменных работ для проведения текущего контроля (эссе, рефераты, курсовые работы и др.)

не предусмотрены

5.3. Фонд оценочных средств для проведения промежуточной аттестации

Промежуточная аттестация заключается в проведении в конце семестра зачета (для обучающихся, не получивших зачет по результатам текущей успеваемости) по всему изученному курсу. Зачет проводится в устной форме по билетам. В билет входит 2 вопроса: 1 вопрос теоретического характера и 1 вопрос практико-ориентированного характера.

КРИТЕРИИ ОЦЕНИВАНИЯ:

«Отлично» (зачтено): студентом дан полный, в логической последовательности развернутый ответ на поставленные вопросы, где он продемонстрировал знания предмета в полном объеме учебной программы, достаточно глубоко осмысливает дисциплину, самостоятельно, и исчерпывающе отвечает на дополнительные вопросы, приводит собственные примеры по проблематике поставленного вопроса, решил предложенные практические задания без ошибок.

«Хорошо» (зачтено): студентом дан развернутый ответ на поставленный вопрос, где студент демонстрирует знания, приобретенные на лекционных и семинарских занятиях, а также полученные посредством изучения обязательных учебных материалов по курсу, дает аргументированные ответы, приводит примеры, в ответе присутствует свободное владение монологической речью, логичность и последовательность ответа. Однако допускаются неточности в ответе. Решил предложенные практические задания с небольшими неточностями.

«Удовлетворительно» (зачтено): студентом дан ответ, свидетельствующий в основном о знании процессов изучаемой дисциплины, отличающийся недостаточной глубиной и полнотой раскрытия темы, знанием основных вопросов теории, слабо сформированными навыками анализа явлений, процессов, недостаточным умением давать аргументированные ответы и приводить примеры, недостаточно свободным владением монологической речью, логичностью и последовательностью ответа. Допускается несколько ошибок в содержании ответа и решении практических заданий.

«Неудовлетворительно» (не зачтено): студентом дан ответ, который содержит ряд серьезных неточностей, обнаруживающий незнание процессов изучаемой предметной области, отличающийся неглубоким раскрытием темы, незнанием основных вопросов теории, неумением давать аргументированные ответы. Выводы поверхностны. Решение практических заданий не выполнено. Студент не способен ответить на вопросы даже при дополнительных наводящих вопросах преподавателя.

1. Понятия «досуг», «свободное время», «нерабочее время» и их содержание.
2. Понятия «культурно-досуговая деятельность», «анимация» и их содержание.
3. Типологии досуга.
4. Культура досуга.
5. Туристский досуг и рекреация.
6. Функции туристской анимации.
7. Виды культурно-досуговой деятельности.
8. Активный и пассивный отдых.
9. Анимационная деятельность и её формы.
10. История массовых празднеств и зрелищ.
11. Этапы развития русской народной культуры.
12. Формы народной культуры.
13. Массовое мероприятие и его разновидности.
14. Рекреационная, туристская и гостиничная анимация.
15. Типы анимационных программ в турпродукте.
16. Основные и дополнительные анимационные услуги.
17. Виды анимации.
18. Анимационные программы и их виды.
19. Особенности организации анимационной программы.
20. Спортивные анимационные программы.
21. Творческие анимационные программы.
22. Культурно-познавательные анимационные программы.
23. Конкурсно-игровые и приключенческие анимационные программы.
24. Зрелищно-развлекательные анимационные программы.
25. Художественно-публицистические анимационные программы.
26. Танцевально-развлекательные анимационные программы.
27. Принципы реализации анимационных программ.
28. Элементы анимационной программы.
29. Этапы создания анимационной программы и их задачи.
30. Материальная база анимационной программы.
31. Проект и общие положения анимационной программы.
32. Сценарий и его структура.
33. Способы и требования подбора материала для сценария анимационной программы.
34. Техническая подготовка анимационной программы.
35. Творческое воплощение анимационной программы.
36. Приёмы активизации аудитории.
37. Анализ и контроль анимационных программ.
38. Аниматор и анимационная команда.
39. Подходы к профессиональной деятельности аниматора.
40. Анимационный менеджмент.
41. Функции анимационного менеджмента.
42. Анимация в санаторно-курортных учреждениях.
43. Мотивация труда персонала анимационной службы.

6. Учебно-методическое и информационное обеспечение дисциплины

6.1. Рекомендуемая литература

6.1.1. Основная литература

	Авторы	Заглавие	Издательство, год	Эл. адрес
--	--------	----------	-------------------	-----------

Л1.1	Третьякова, Татьяна Николаевна	Анимационная деятельность в социально-культурном сервисе и туризме: уч. пособие	Академия, 2008	
------	--------------------------------	---	----------------	--

6.2. Перечень ресурсов информационно-телекоммуникационной сети "Интернет"

	Название	Эл. адрес
Э1	http://biblioclub.ru/	
Э2	Технологии и организация анимационной и выставочной деятельности	https://portal.edu.asu.ru/course/view.php?id=5166

6.3. Перечень программного обеспечения

Microsoft Office 2010 (Office 2010 Professional, № 4065231 от 08.12.2010), (бессрочно);
 Microsoft Windows 7 (Windows 7 Professional, № 61834699 от 22.04.2013), (бессрочно);
 Chrome (<http://www.chromium.org/chromium-os/licenses>), (бессрочно);
 7-Zip (<http://www.7-zip.org/license.txt>), (бессрочно);
 AcrobatReader
 (http://www.images.adobe.com/content/dam/Adobe/en/legal/servicetou/Acrobat_com_Additional_TOU-en_US-20140618_1200.pdf), (бессрочно);
 ASTRA LINUX SPECIAL EDITION (<https://astralinux.ru/products/astra-linux-special-edition/>), (бессрочно);
 LibreOffice (<https://ru.libreoffice.org/>), (бессрочно);
 Веб-браузер Chromium (<https://www.chromium.org/Home/>), (бессрочно);
 Антивирус Касперский (<https://www.kaspersky.ru/>), (до 23 июня 2024);
 Архиватор Ark (<https://apps.kde.org/ark/>), (бессрочно);
 Okular (<https://okular.kde.org/ru/download/>), (бессрочно);
 Редактор изображений Gimp (<https://www.gimp.org/>), (бессрочно)

Microsoft Office 2010 (Office 2010 Professional, № 4065231 от 08.12.2010), (бессрочно);
 Microsoft Windows 7 (Windows 7 Professional, № 61834699 от 22.04.2013), (бессрочно);
 Chrome (<http://www.chromium.org/chromium-os/licenses>), (бессрочно); 7-Zip (<http://www.7-zip.org/license.txt>), (бессрочно);
 AcrobatReader
 (http://www.images.adobe.com/content/dam/Adobe/en/legal/servicetou/Acrobat_com_Additional_TOU-en_US-20140618_1200.pdf), (бессрочно);
 ASTRA LINUX SPECIAL EDITION (<https://astralinux.ru/products/astra-linux-special-edition/>), (бессрочно);
 LibreOffice (<https://ru.libreoffice.org/>), (бессрочно);
 Веб-браузер Chromium (<https://www.chromium.org/Home/>), (бессрочно);
 Антивирус Касперский (<https://www.kaspersky.ru/>), (до 23 июня 2024);
 Архиватор Ark (<https://apps.kde.org/ark/>), (бессрочно);
 Okular (<https://okular.kde.org/ru/download/>), (бессрочно);
 Редактор изображений Gimp (<https://www.gimp.org/>), (бессрочно)

6.4. Перечень информационных справочных систем

1. Ratanews [Электронный ресурс] : Еженедельная туристская газета. / Электрон. газета. – М. , 1998 – 2011. – Режим доступа к газете: <http://www.ratanews.ru> – Загл. с экрана.
2. Турбизнес[Электронный ресурс]: Ежемесячный туристский журнал/ Электрон.журнал. –М., 1998-2011. - Режим доступа к журналу: <http://www.tourbus.ru> – Загл. с экрана.
3. Туризм: практика, проблемы, перспективы[Электронный ресурс] : Ежемесячный журнал/ Электрон. журнал – М., 1997-2011. Режим доступа к журналу: <http://www.tpnews.ru> - Загл. с экрана.
4. Поисковая система: <http://www.google.com/>

7. Материально-техническое обеспечение дисциплины

Аудитория	Назначение	Оборудование
Учебная аудитория	для проведения занятий лекционного типа, занятий семинарского типа (лабораторных	Стандартное оборудование (учебная мебель для обучающихся, рабочее

Аудитория	Назначение	Оборудование
	и(или) практических), групповых и индивидуальных консультаций, текущего контроля и промежуточной аттестации, курсового проектирования (выполнения курсовых работ), проведения практик	место преподавателя, доска)
Помещение для самостоятельной работы	помещение для самостоятельной работы обучающихся	Компьютеры, ноутбуки с подключением к информационно-телекоммуникационной сети «Интернет», доступом в электронную информационно-образовательную среду АлтГУ

8. Методические указания для обучающихся по освоению дисциплины

1. Для успешного освоения содержания дисциплины необходимо посещать лекции, принимать активное участие в работе на семинаре, практическом занятии, а также выполнять задания, предлагаемые преподавателем для самостоятельного изучения.
2. Лекция.
 - На лекцию приходите не опаздывая, так как это неэтично.
 - На лекционных занятиях необходимо конспектировать изучаемый материал.
 - Для систематизации лекционного материала, который будет полезен при подготовке к итоговому контролю знаний, записывайте на каждой лекции тему, вопросы для изучения, рекомендуемую литературу.
 - В каждом вопросе выделяйте главное, обязательно запишите ключевые моменты (определение, факты, законы, правила и т.д.), подчеркните их.
 - Если по содержанию материала возникают вопросы, не нужно выкрикивать, запишите их и задайте по окончании лекции или на семинарском занятии.
 - Перед следующей лекцией обязательно прочитайте предыдущую, чтобы актуализировать знания и осознанно приступить к освоению нового содержания.
3. Семинарское (практическое) занятие – это форма работы, где студенты максимально активно участвуют в обсуждении темы.
 - Для подготовки к семинару необходимо взять план семинарского занятия (у преподавателя, на кафедре или в методическом кабинете).
 - Самостоятельную подготовку к семинарскому занятию необходимо начинать с изучения понятийного аппарата темы. Рекомендуем использовать справочную литературу (словари, справочники, энциклопедии), целесообразно создать и вести свой словарь терминов.
 - На семинар выносятся обсуждения не одного вопроса, поэтому важно просматривать и изучать все вопросы семинара, но один из вопросов исследовать наиболее глубоко, с использованием дополнительных источников (в том числе тех, которые вы нашли самостоятельно). Не нужно пересказывать лекцию.
 - Важно запомнить, что любой источник должен нести достоверную информацию, особенно это относится к Internet-ресурсам. При использовании Internet - ресурсов в процессе подготовки не нужно их автоматически «скачивать», они должны быть проанализированы. Не нужно «скачивать» готовые рефераты, так как их однообразие преподаватель сразу выявляет, кроме того, они могут быть сомнительного качества.
 - В процессе изучения темы анализируйте несколько источников. Используйте периодическую печать - специальные журналы.
 - Полезным будет работа с электронными учебниками и учебными пособиями в Internet-библиотеках. Зарегистрируйтесь в них: университетская библиотека Онлайн (<http://www.biblioclub.ru/>) и электронно-библиотечная система «Лань» (<http://e.lanbook.com/>).
 - В процессе подготовки и построения ответов при выступлении не просто пересказывайте текст учебника, но и выражайте свою лично-профессиональную оценку прочитанного.
 - Принимайте участие в дискуссиях, круглых столах, так как они развивают ваши навыки коммуникативного общения.
 - Если к семинарским занятиям предлагаются задания практического характера, продумайте план их выполнения или решения при подготовке к семинару.
 - При возникновении трудностей в процессе подготовки взаимодействуйте с преподавателем, консультируйтесь по самостоятельному изучению темы.
4. Самостоятельная работа.
 - При изучении дисциплины не все вопросы рассматриваются на лекциях и семинарских занятиях, часть вопросов рекомендуется преподавателем для самостоятельного изучения.

→ Поиск ответов на вопросы и выполнение заданий для самостоятельной работы позволит вам расширить и углубить свои знания по курсу, применить теоретические знания в решении задач практического содержания, закрепить изученное ранее.

→ Эти задания следует выполнять не «наскоком», а постепенно, планомерно, следуя порядку изучения тем курса.

→ При возникновении вопросов обратитесь к преподавателю в день консультаций на кафедру.

→ Выполнив их, проанализируйте качество их выполнения. Это поможет вам развивать умения самоконтроля и оценочные компетенции.

5. Итоговый контроль.

→ Для подготовки к зачету/экзамену возьмите перечень примерных вопросов у методиста кафедры.

→ В списке вопросов выделите те, которые были рассмотрены на лекции, семинарских занятиях. Обратитесь к своим записям, выделите существенное. Для более детального изучения изучите рекомендуемую литературу.

→ Если в списке вопросов есть те, которые не рассматривались на лекции, семинарском занятии, изучите их самостоятельно. Если есть сомнения, задайте вопросы на консультации перед экзаменом.

→ Продумайте свой ответ на экзамене, его логику. Помните, что ваш ответ украсит ссылка на источник литературы, иллюстрация практики применения теоретического знания, а также уверенность и наличие авторской аргументированной позиции как будущего субъекта профессиональной деятельности.

МИНОБРНАУКИ РОССИИ

федеральное государственное бюджетное образовательное учреждение высшего образования

«Алтайский государственный университет»

География и развитие мировых курортов рабочая программа дисциплины

Закреплена за кафедрой	Кафедра рекреационной географии, сервиса, туризма и гостеприимства
Направление подготовки	43.03.02. Туризм
Профиль	Технологии и организация внутреннего и международного туризма
Форма обучения	Заочная
Общая трудоемкость	5 ЗЕТ
Учебный план	z43_03_02_T-2020

Часов по учебному плану	180	Виды контроля по курсам
в том числе:		экзамены: 4
аудиторные занятия	12	курсовая работа: 4
самостоятельная работа	159	
контроль	9	

Распределение часов по курсам

Курс	4		Итого	
	УП	РПД	УП	РПД
Лекции	4	4	4	4
Практические	8	8	8	8
Сам. работа	159	159	159	159
Часы на контроль	9	9	9	9
Итого	180	180	180	180

Программу составил(и):
Ст.преп, Игнатенко Мария Николаевна

Рецензент(ы):
к.г.н., доцент, Козырева Юлия Вячеславовна

Рабочая программа дисциплины
География и развитие мировых курортов

разработана в соответствии с ФГОС:
Федеральный государственный образовательный стандарт высшего образования - бакалавриат по направлению подготовки 43.03.02 Туризм (приказ Минобрнауки России от 08.06.2017 г. № 516)

составлена на основании учебного плана:
43.03.02 Туризм
утвержденного учёным советом вуза от 30.06.2020 протокол № 6.

Рабочая программа одобрена на заседании кафедры
Кафедра рекреационной географии, сервиса, туризма и гостеприимства

Протокол от 02.06.2022 г. № 8
Срок действия программы: 2022-2023 уч. г.

Заведующий кафедрой
к.г.н., доцент Редькин Александр Германович

Визирование РПД для исполнения в очередном учебном году

Рабочая программа пересмотрена, обсуждена и одобрена для
исполнения в 2023-2024 учебном году на заседании кафедры

Кафедра рекреационной географии, сервиса, туризма и гостеприимства

Протокол от 02.06.2022 г. № 8
Заведующий кафедрой *к.г.н., доцент Редькин Александр Германович*

1. Цели освоения дисциплины

1.1.	Целью освоения дисциплины является анализ географии мировых курортов и использование этих знаний в профессиональной деятельности, уметь анализировать этапы развития мировых курортов, их современное состояние и значение для региональной и мировой туристской индустрии, толерантно воспринимать социальные, этнические, конфессиональные и культурные различия.
------	---

2. Место дисциплины в структуре ООП

Цикл (раздел) ООП: Б1.В.ДВ.1.2

3. Компетенции обучающегося, формируемые в результате освоения дисциплины

ПК-5	Способен работать с информацией при осуществлении рыночных исследований с использованием современного программного обеспечения
------	--

В результате освоения дисциплины обучающийся должен

3.1.	Знать:
3.1.1.	Знает основные теоретико-методологические положения системного подхода как научной и философской категории
3.2.	Уметь:
3.2.1.	Осуществляет поиск информации для решения поставленной задачи по различным типам запросов
3.3.	Иметь навыки и (или) опыт деятельности (владеть):
3.3.1.	Анализирует информацию и предлагает возможные варианты решения поставленной задачи, оценивая их достоинства и недостатки Сопоставляет разные источники информации с целью выявления их противоречий и поиска достоверных суждений


4. Структура и содержание дисциплины

Код занятия	Наименование разделов и тем	Вид занятия	Курс	Часов	Компетенции	Литература
Раздел 1. Основные тенденции и география лечебно-оздоровительного туризма.						
1.1.	Лечебно-оздоровительный туризм в Европе.	Практические	4	1		Л1.1, Л1.2, Л1.3, Л1.4, Л3.1, Л2.1
1.2.	Основные центры лечебно-оздоровительного туризма в Европе.	Практические	4	1		Л1.1, Л1.2, Л1.3, Л1.4, Л3.1, Л2.1
1.3.	Основные центры лечебно-оздоровительного туризма в Европе.	Практические	4	1		Л1.1, Л1.2, Л1.3, Л1.4, Л3.1, Л2.1
1.4.	Основные тенденции и география лечебно-оздоровительного туризма.	Лекции	4	1		Л1.1, Л1.2, Л1.3, Л1.4, Л3.1, Л2.1

Код занятия	Наименование разделов и тем	Вид занятия	Курс	Часов	Компетенции	Литература
1.5.	Лечебно-оздоровительный туризм в Азии.	Сам. работа	4	26		Л1.1, Л1.2, Л1.3, Л1.4, Л3.1, Л2.1
1.6.	Основные курорты мира.	Сам. работа	4	26		Л1.1, Л1.2, Л1.3, Л1.4, Л3.1, Л2.1
Раздел 2. Основные тенденции и география приморского туризма.						
2.1.	Основные тенденции и география приморского туризма.	Лекции	4	1		Л1.1, Л1.2, Л1.3, Л1.4, Л3.1, Л2.1
2.2.	Основные тенденции и география приморского туризма.	Практические	4	1		Л1.1, Л1.2, Л1.3, Л1.4, Л3.1, Л2.1
2.3.	Курорты Америки	Практические	4	1		Л1.1, Л1.2, Л1.3, Л1.4, Л3.1, Л2.1
2.4.	Основные тенденции и география приморского туризма.	Сам. работа	4	26		Л1.1, Л1.2, Л1.3, Л1.4, Л3.1, Л2.1
2.5.	Районы мира приморской туристской специализации	Сам. работа	4	29		Л1.1, Л1.2, Л1.3, Л1.4, Л3.1, Л2.1
Раздел 3. Основные тенденции и география горнолыжного туризма						
3.1.	Основные тенденции и география горнолыжного туризма	Лекции	4	2		Л1.1, Л1.2, Л1.3, Л1.4, Л3.1, Л2.1
3.2.	Основные тенденции и география горнолыжного туризма	Практические	4	3		Л1.1, Л1.2, Л1.3, Л1.4, Л3.1, Л2.1
3.3.	Основные тенденции и география горнолыжного туризма	Сам. работа	4	26		Л1.1, Л1.2, Л1.3, Л1.4, Л3.1, Л2.1
3.4.	Горнолыжные курорты международного класса.	Сам. работа	4	26		Л1.1, Л1.2, Л1.3, Л1.4, Л3.1, Л2.1
3.5.		Экзамен	4	9		Л1.1, Л1.2, Л1.3, Л1.4, Л3.1, Л2.1

5. Фонд оценочных средств

5.1. Контрольные вопросы и задания для проведения текущего контроля и промежуточной аттестации по итогам освоения дисциплины
см.Приложение ФОС
5.2. Темы письменных работ для проведения текущего контроля (эссе, рефераты, курсовые работы и др.)
см.Приложение ФОС

5.3. Фонд оценочных средств для проведения промежуточной аттестации
см. Приложение ФОС
Приложения
Приложение 1.  ФОС Курорты.docx

6. Учебно-методическое и информационное обеспечение дисциплины

6.1. Рекомендуемая литература				
6.1.1. Основная литература				
	Авторы	Заглавие	Издательство, год	Эл. адрес
Л1.1	Александрова А.Ю.	География туризма: учеб. для вузов	М.: КНОРУС, 2008	
Л1.2	И.С. Барчуков	Санаторно-курортное дело: учеб. пособие для вузов	М.: ЮНИТИ-[ДАНА], 2017	https://biblioclub.ru/index.php?page=book&id=685100
Л1.3	Ю.А. Старикова	Санаторно-курортное дело. Конспект лекций: Учебное пособие	М.: А-Приор, 2010	http://biblioclub.ru/index.php?page=book&id=56307
Л1.4	под ред. А. Ю. Александровой	География туризма: учеб. для вузов	КНОРУС, 2008	
6.1.2. Дополнительная литература				
	Авторы	Заглавие	Издательство, год	Эл. адрес
Л2.1	Н. С. Лукьянова	География туризма: туристские регионы мира и России: практикум : учеб. пособие для вузов	КноРус, 2013	
6.1.3. Дополнительные источники				
	Авторы	Заглавие	Издательство, год	Эл. адрес
Л3.1	АлтГУ, Геогр. фак., Каф. рекреат. географии, туризма и регион. маркетинга	География туризма: практикум	Изд-во АлтГУ, 2011	
6.2. Перечень ресурсов информационно-телекоммуникационной сети "Интернет"				
	Название		Эл. адрес	
Э1	Ratanews [Электронный ресурс] : Ежедневная туристская газета. / Электрон. газета. – М. , 1998 – 2011. – Режим доступа к газете: http://www.ratanews.ru – Загл. с экрана.			
Э2	Турбизнес [Электронный ресурс]: Ежемесячный туристский журнал/			

	Электрон.журнал. –М., 1998-2011. - Режим доступа к журналу: http://www.tourbus.ru – Загл. с экрана.	
Э3	Туризм: практика, проблемы, перспективы [Электронный ресурс]: Ежемесячный журнал/ Электрон. журнал – М., 1997-2011. Режим доступа к журналу: http://www.tpnews.ru - Загл. с экрана.	
Э4	Введение в туризм	https://portal.edu.asu.ru/course/view.php?id=3607

6.3. Перечень программного обеспечения

Microsoft Windows
Microsoft Office
7-Zip
AcrobatReader
Microsoft Office 2010 (Office 2010 Professional, № 4065231 от 08.12.2010), (бессрочно);
Microsoft Windows 7 (Windows 7 Professional, № 61834699 от 22.04.2013), (бессрочно);
Chrome (<http://www.chromium.org/chromium-os/licenses>), (бессрочно); 7-Zip (<http://www.7-zip.org/license.txt>), (бессрочно);
AcrobatReader
(http://www.images.adobe.com/content/dam/Adobe/en/legal/servicetou/Acrobat_com_Additional_TOU-en_US-20140618_1200.pdf), (бессрочно);
ASTRA LINUX SPECIAL EDITION (<https://astralinux.ru/products/astra-linux-special-edition/>), (бессрочно);
LibreOffice (<https://ru.libreoffice.org/>), (бессрочно);
Веб-браузер Chromium (<https://www.chromium.org/Home/>), (бессрочно);
Антивирус Касперский (<https://www.kaspersky.ru/>), (до 23 июня 2024);
Архиватор Ark (<https://apps.kde.org/ark/>), (бессрочно);
Okular (<https://okular.kde.org/ru/download/>), (бессрочно);
Редактор изображений Gimp (<https://www.gimp.org/>), (бессрочно)

6.4. Перечень информационных справочных систем

1. Российский Союз Туриндустрии. Код доступа: <http://www.rostourunion.ru/>
2. Федеральная служба государственной статистики. Код доступа: <http://www.gks.ru/wps/wcm/connect/rosstat/rosstatsite/main/>
3. Федеральное агентство по туризму. Код доступа: <http://www.russiatourism.ru/>
4. Статистика туризма. Код доступа: <http://www.danilenko.info/tourstat.htm>
5. Основные направления совершенствования статистики международного туризма. Код доступа: http://tourlib.net/books_tourism/aleks24.htm
6. Территориальный орган Федеральной службы государственной статистики по Алтайскому краю. Код доступа: <http://ak.gks.ru/>

7. Материально-техническое обеспечение дисциплины

Аудитория	Назначение	Оборудование
Учебная аудитория	для проведения занятий лекционного типа, занятий семинарского типа (лабораторных и(или) практических), групповых и индивидуальных консультаций, текущего контроля и промежуточной аттестации, курсового проектирования (выполнения курсовых работ), проведения практик	Стандартное оборудование (учебная мебель для обучающихся, рабочее место преподавателя, доска)
Помещение для самостоятельной работы	помещение для самостоятельной работы обучающихся	Компьютеры, ноутбуки с подключением к информационно-телекоммуникационной сети «Интернет», доступом в электронную

Аудитория	Назначение	Оборудование
		информационно-образовательную среду АлтГУ
Учебная аудитория	для проведения занятий лекционного типа, занятий семинарского типа (лабораторных и(или) практических), групповых и индивидуальных консультаций, текущего контроля и промежуточной аттестации, курсового проектирования (выполнения курсовых работ), проведения практик	Стандартное оборудование (учебная мебель для обучающихся, рабочее место преподавателя, доска)
Учебная аудитория	для проведения занятий лекционного типа, занятий семинарского типа (лабораторных и(или) практических), групповых и индивидуальных консультаций, текущего контроля и промежуточной аттестации, курсового проектирования (выполнения курсовых работ), проведения практик	Стандартное оборудование (учебная мебель для обучающихся, рабочее место преподавателя, доска)
Помещение для самостоятельной работы	помещение для самостоятельной работы обучающихся	Компьютеры, ноутбуки с подключением к информационно-телекоммуникационной сети «Интернет», доступом в электронную информационно-образовательную среду АлтГУ
406М	лаборатория "Научно-образовательный центр геоинформационных технологий" - учебная аудитория для проведения занятий семинарского типа (лабораторных и(или) практических); проведения групповых и индивидуальных консультаций, текущего контроля и промежуточной аттестации	Учебная мебель на 16 посадочных мест; рабочее место преподавателя; доска магнитно-маркерная – 1 шт.; компьютеры: ACPI x64-based PC, Intel (R) Core (TM) i5-3470, 3200 MHz, 3200 MHz – 15 ед.; интерактивная доска: Triumph MULTI TOUCH 78 – 1ед.
119Л	абонемент и читальный зал научной литературы фен – помещение для самостоятельной работы	Учебная мебель на 44 посадочных места; компьютер; ноутбуки с подключением к информационно-телекоммуникационной сети «Интернет», доступом в электронную информационно-образовательную среду АлтГУ

8. Методические указания для обучающихся по освоению дисциплины

Советы по подготовке к зачету и экзамену

Подготовка студентов к сдаче экзамена включает в себя:

- работу с программой учебного курса;
- поиск источников информации (печатными: учебников, нормативных правовых актов, дополнительной литературы и электронными: научные сайты, сайты администраций субъектов Федераций, муниципальных районов и т.д.) и их изучение;
- использование конспектов лекций, материалов семинарских занятий;
- консультирование у преподавателя.

Рекомендации по использованию информационных технологий

Информационные технологии позволяют эффективно организовать образовательный процесс (в том числе и самостоятельную работу).

Обработка статистического материала рекомендовано проводить в специальных программах (например, MS Office Microsoft Excel), что облегчает процедуру анализа данных. Данные программы позволяют не только провести необходимые трудоемкие расчеты, но и визуализировать цифровой материал, что способствует

более глубокому анализу структурных и временных данных.

Информационные технологии используются на всех этапах обучения студента: подготовительная обработка, этап анализа изучаемого объекта, получение результатов.

Рекомендации по самостоятельной работе студента

Самостоятельная работа направлена на углубление и закрепление знаний студента, развитие аналитических навыков по проблематике учебной дисциплины. Подведение итогов и оценка результатов таких форм самостоятельной работы осуществляется во время контактных часов с преподавателем.

Для подготовки к семинарским занятиям, а также выполнения контрольных работ необходим доступ студентов к Интернет-ресурсам через компьютерные классы факультета и университета.

Для успешного усвоения материала необходимо пользоваться литературой, указанной в перечне учебно-методического комплекса, посещать лекционные занятия. При подготовке докладов на семинарские занятия рекомендуется составить плана ответа, приводить примеры, использовать наглядный материал.

Осознанно подходить к изучению предлагаемого курса, формировать научное системное восприятие изучаемого материала. Учиться применять полученные знания в собственной специальности, переносить теоретический материал на практику. Учиться систематизировать изучаемый материал и интегрировать его в собственный опыт и имеющиеся знания.

МИНОБРНАУКИ РОССИИ

федеральное государственное бюджетное образовательное учреждение высшего образования

«Алтайский государственный университет»

Основы базовых видов спорта для рекреационной деятельности рабочая программа дисциплины

Закреплена за кафедрой	Кафедра рекреационной географии, сервиса, туризма и гостеприимства
Направление подготовки	43.03.02. Туризм
Профиль	Технологии и организация внутреннего и международного туризма
Форма обучения	Заочная
Общая трудоемкость	4 ЗЕТ
Учебный план	z43_03_02_T-2020

Часов по учебному плану	144	Виды контроля по курсам	
в том числе:		зачеты:	4
аудиторные занятия	12		
самостоятельная работа	128		
контроль	4		

Распределение часов по курсам

Курс	4		Итого	
	УП	РПД	УП	РПД
Лекции	4	4	4	4
Практические	8	8	8	8
Сам. работа	128	128	128	128
Часы на контроль	4	4	4	4
Итого	144	144	144	144

Программу составил(и):
Ст.преп, Дудник АВ

Рецензент(ы):
к.г.н., Доцент, Козырева Ю.В

Рабочая программа дисциплины
Основы базовых видов спорта для рекреационной деятельности

разработана в соответствии с ФГОС:
Федеральный государственный образовательный стандарт высшего образования - бакалавриат по направлению подготовки 43.03.02 Туризм (приказ Минобрнауки России от 08.06.2017 г. № 516)

составлена на основании учебного плана:
43.03.02 Туризм
утвержденного учёным советом вуза от 30.06.2020 протокол № 6.

Рабочая программа одобрена на заседании кафедры
Кафедра рекреационной географии, сервиса, туризма и гостеприимства

Протокол от 08.06.2023 г. № 6
Срок действия программы: 20212027 уч. г.

Заведующий кафедрой
к.п.н., доцент Биттер Наталья Викторовна

Визирование РПД для исполнения в очередном учебном году

Рабочая программа пересмотрена, обсуждена и одобрена для
исполнения в 2023-2024 учебном году на заседании кафедры

Кафедра рекреационной географии, сервиса, туризма и гостеприимства

Протокол от 08.06.2023 г. № 6
Заведующий кафедрой *к.п.н., доцент Биттер Наталья Викторовна*

1. Цели освоения дисциплины

1.1.	Целью дисциплины является формирование базовых знаний и представлений об организации базовых видов спорта в рекреации, раскрытие технологий рекреационной деятельности, формирование у будущих специалистов целостной системы знаний о рекреации.
------	---

2. Место дисциплины в структуре ООП

Цикл (раздел) ООП: Б1.В.ДВ.1.2

3. Компетенции обучающегося, формируемые в результате освоения дисциплины

ПК-5	Способен работать с информацией при осуществлении рыночных исследований с использованием современного программного обеспечения
ПК-5.1	Знает современные методы информационных технологий и аналитические методы, применяемые при проведении исследований туристских ресурсов и проектировании туристского продукта
ПК-5.2	Умеет организовывать поиск, сбор, первичную обработку и анализ информации, необходимой для формирования, продвижения и реализации туристского продукта, в том числе по туризму, географии, истории, архитектуре, религии, достопримечательностям различных стран
ПК-5.3	Способен планировать и организовывать маркетинговые исследования и анализировать результаты
ПК-5.4	Владеет навыками анализа конъюнктуры и тенденций развития рынка туристских продуктов и туристских услуг

В результате освоения дисциплины обучающийся должен

3.1.	Знать:
3.1.1.	Знает современные методы информационных технологий и аналитические методы, применяемые при проведении исследований туристских ресурсов и проектировании туристского продукта.
3.2.	Уметь:
3.2.1.	Умеет организовывать поиск, сбор, первичную обработку и анализ информации, необходимой для формирования, продвижения и реализации туристского продукта, в том числе по туризму, географии, истории, архитектуре, религии, достопримечательностям различных стран
3.3.	Иметь навыки и (или) опыт деятельности (владеть):
3.3.1.	Способен планировать и организовывать маркетинговые исследования и анализировать результаты Владеет навыками анализа конъюнктуры и тенденций развития рынка туристских продуктов и туристских услуг

4. Структура и содержание дисциплины

Код занятия	Наименование разделов и тем	Вид занятия	Курс	Часов	Компетенции	Литература
Раздел 1. Основные понятия рекреационной деятельности. Спорт как часть рекреации.						
1.1.	Введение в дисциплину. Цели, задачи дисциплины	Лекции	4	1	ПК-5.1, ПК-5.2, ПК-5.3, ПК-5.4	Л2.1, Л1.1, Л1.2

Код занятия	Наименование разделов и тем	Вид занятия	Курс	Часов	Компетенции	Литература
1.2.	Виды рекреационной деятельности.	Лекции	4	1	ПК-5.1, ПК-5.2, ПК-5.3, ПК-5.4	Л2.1, Л1.1
1.3.	Техника безопасности при проведении учебно-тренировочных занятий и соревнований в базовом виде спорта	Практические	4	2	ПК-5.1, ПК-5.2, ПК-5.3, ПК-5.4	Л2.1
1.4.	Работа с отдыхающими до и в процессе тренировки.	Практические	4	2	ПК-5.1, ПК-5.2, ПК-5.3, ПК-5.4	Л2.1, Л1.1
1.5.	Использование рекреационной инфраструктуры в базовых видах спорта	Сам. работа	4	20	ПК-5.1, ПК-5.2, ПК-5.3, ПК-5.4	Л2.1, Л1.1
1.6.	Освоение рекомендованной литературы, подготовка к занятиям.	Сам. работа	4	20	ПК-5.1, ПК-5.2, ПК-5.3, ПК-5.4	Л2.1
Раздел 2. Техничко-тактические основы базовых видов спорта . Обучение методике.						
2.1.	Нагрузка, восстановление работоспособности	Лекции	4	1	ПК-5.1, ПК-5.2, ПК-5.3, ПК-5.4	Л2.1
2.2.	Техника и тактика базовых видов спорта в рекреации	Лекции	4	1	ПК-5.1, ПК-5.2, ПК-5.3, ПК-5.4	Л2.1
2.3.	Методика организации и проведения рекреационно-оздоровительных занятий по гимнастике и легкой атлетике	Практические	4	1	ПК-5.1, ПК-5.2, ПК-5.3, ПК-5.4	Л2.1
2.4.	Методика организации и проведения рекреационнооздоровительных занятий включающим спортивные и подвижные игры	Практические	4	1	ПК-5.1, ПК-5.2, ПК-5.3, ПК-5.4	Л2.1
2.5.	Методика организации и проведения рекреационнооздоровительных занятий по плаванию	Практические	4	2	ПК-5.1, ПК-5.2, ПК-5.3, ПК-5.4	Л2.1
2.6.	Методика организации и проведения рекреационнооздоровительных занятий по лыжному спорту	Сам. работа	4	20	ПК-5.1, ПК-5.2, ПК-5.3, ПК-5.4	Л2.1
2.7.	Освоение рекомендованной литературы, подготовка к занятиям. Подготовка и написание реферата.Подготовка к аттестации	Сам. работа	4	68	ПК-5.1, ПК-5.2, ПК-5.3, ПК-5.4	Л2.1, Л1.1, Л1.2
Раздел 3.						
3.1.		Зачет	4	4	ПК-5.1, ПК-5.2, ПК-5.3,	Л2.1, Л1.1

Код занятия	Наименование разделов и тем	Вид занятия	Курс	Часов	Компетенции	Литература
					ПК-5.4	

5. Фонд оценочных средств

5.1. Контрольные вопросы и задания для проведения текущего контроля и промежуточной аттестации по итогам освоения дисциплины

Оценочные материалы для текущего контроля по разделам и темам дисциплины (экзамен) в полном объеме размещены в онлайн-курсе на образовательном портале "Цифровой университет АлтГУ" - <https://portal.edu.asu.ru/course/view.php?id=9343>

ОЦЕНКА СФОРМИРОВАННОСТИ КОМПЕТЕНЦИИ ПК-5: Способен работать с информацией при осуществлении рыночных исследований с использованием современного программного обеспечения

ПРИМЕРЫ ЗАДАНИЙ ЗАКРЫТОГО ТИПА

1. Слово туризм появилось в английском языке:

+ в начале XIX века

в начале XX века

в конце XIX века

в конце XVIII века

2. Нормативный документ, в котором приведен полный перечень существенных условий договора на туристское обслуживание...

-: Гражданском кодексе РФ

+: Федеральный закон «Об основах туристской деятельности в РФ»

-: «Законе РФ «О защите прав потребителей»

3. Географическое место временного пребывания туриста называют...

-: регионом, порождающим туристов

-: транзитным регионом

+: туристской дестинацией

4. В 1838 году выходят в свет «Заметки туриста» Ф. Стендаля. Слово которое, ввел в обиход этот автор...

-: альпинист

+: турист

-: путешественник

5. Основатель первой фирмы по массовому выпуску путеводителей для туристов...

-: Томас Кук

+: Карл Бедекер

-: Ф. Стендаль

6. Лечебно-оздоровительный туризм и курортология зародились в...

+: Греции

-: Китае

-: Англии

7. Эпоха ознаменовавшаяся «великим переселением народов»...

+: Средневековье

-: Античность

-: Новое время

8. Вид туризма, поощряемый всеми религиями, начиная с глубокой древности...

-: экотуризм

-: спортивный туризм

+: паломничество

9. «Крестовый поход» - это...

-: освоение новых земель

-: военные завоевания

+: паломничество

10. Прародителем краеведения и экскурсий в России можно считать:

+: Петра I

-: Александра I

- : Александра II
- 11. Первым из русских людей, описал Южную и Юго-Восточную Азию от Ирана до Китая...
- +: Афанасий Никитин
- : Ломоносов
- : Семен Дежнев
- 12. Первооткрыватель Сибири...
- : Афанасий Никитин
- +: Ермак
- : Богдан Брязга
- 13. Основная причины отсутствия массового туризма в средневековье в России...
- +: отсутствовала свобода передвижения
- : плохие дороги
- : криминальная обстановка на дорогах
- 14. Становлению туристской индустрии в XIX в. способствовало...
- : открытие Суэцкого канала
- : железная дорога
- +: промышленный переворот
- 15. Федеральный закон «Об организации страхового дела в РФ» вступил в действие в....
- +: 1997
- : 2005
- : 2001

КРИТЕРИИ ОЦЕНИВАНИЯ:

Каждое задание оценивается 1 баллом. Оценивание КИМ теоретического характера в целом:

- «5» – верно выполнено более 90% заданий.
- «4» – верно выполнено от 70% до 89% заданий.
- «3» – верно выполнено 51% до 69% заданий.
- «2» – верно выполнено менее 51% заданий.

ПРИМЕРЫ ЗАДАНИЙ ОТКРЫТОГО ТИПА

1. Вид транспорта развитие, которого увеличило объем перевозок туристов в начале XX века...
{автомобильного транспорта}
2. Напишите вид туризма, путешествие лиц, постоянно проживающих в РФ, в другую страну
{выездной туризм}
3. Право на тур, предназначенное для реализации туристу
{туристский продукт}
4. Документ, устанавливающий право туриста на услуги, входящие в состав тура, и подтверждающий факт их оказания
{туристский ваучер}
5. Посредник, занимающийся продажей сформированных туроператором туров, действующий на основе посреднических договоров, или продавец, действующий на основе договоров купли-продажи туристских продуктов
{турагент}
6. Основные отличия туриста от экскурсанта
{в длительности путешествия}
7. Комплекс услуг по перевозке и размещению, оказываемых за общую цену по договору о реализации туристского продукта
{туристский продукт}
8. Туризм организованной группы несовершеннолетних туристов в сопровождении руководителя, который несет обязанности их законного представителя
{детский туризм}
9. Система мирохозяйственных связей, в которой совершается процесс превращения туристско – экскурсионных услуг в деньги и обратного превращения денег в туристско – экскурсионные услуги
{туристский рынок}
10. Способность туристского рынка "поглотить" то или иное количество туристского продукта.
{ёмкость}
11. Совокупность элементов и деятельности, которые прямо или косвенно вовлечены в производство благ для удовлетворения многочисленных потребностей туристов, и которые в соответствии с эволюцией общественных, экономических и политических отношений все время развиваются, усложняются, приобретают новые контуры - это
{туристская система}
12. Профессионально подготовленное лицо, свободно владеющее иностранным языком, знание которого

необходимо для перевода и осуществления деятельности по ознакомлению экскурсантов (туристов) с объектами показа в стране (месте) временного пребывания
{гид-переводчик}

13. Управляемая социально-экономическая территориальная система, обладающая туристским ресурсным потенциалом, представляющим конкурентоспособную потребительскую ценность и устойчиво привлекающая туристские потоки
{туристская дестинация}

14. Территория, обладающая природными лечебными ресурсами и пригодная для организации лечения и профилактики заболеваний, а также для отдыха населения
{лечебно-оздоровительная местность}

15. Вид туризма, где отдых в сельской местности, где все организационное обеспечение проживания туристов (в том числе питание, досуг, обслуживание и др.) берет на себя принимающая семья. {сельский туризм}

16. Вид туризма в пределах территории Российской Федерации лиц, не проживающих постоянно в Российской Федерации
{въездной}

17. Вид туризма, путешествия лиц, постоянно проживающих в Российской Федерации, в другую страну {выездной}

18. Как по-другому называется туризм, совершаемый лицами «третьего» возраста
{туризм лиц пенсионного возраста}

19. Как по-другому называется туризм, совершаемый лицами «четвертого» возраста
{туризм лиц с ограниченными возможностями или инвалидов}

20. Вид туризма, полностью или частично осуществляемый за счет бюджетных средств, средств государственных внебюджетных фондов (в том числе средств, выделяемых в рамках государственной социальной помощи), а также средств работодателей.
{туризм социальный}

КРИТЕРИИ ОЦЕНИВАНИЯ ОТКРЫТЫХ ВОПРОСОВ.

«Отлично» (зачтено): Ответ полный, развернутый. Вопрос точно и исчерпывающе передан, терминология сохранена, студент превосходно владеет основной и дополнительной литературой, ошибок нет.

«Хорошо» (зачтено): Ответ полный, хотя краток, терминологически правильный, нет существенных недочетов. Студент хорошо владеет пройденным программным материалом; владеет основной литературой, суждения правильны.

«Удовлетворительно» (зачтено): Ответ неполный. В терминологии имеются недостатки. Студент владеет программным материалом, но имеются недочеты. Суждения фрагментарны.

«Неудовлетворительно» (не зачтено): Не использована специальная терминология. Ответ в сущности неверен. Переданы лишь отдельные фрагменты соответствующего материала вопроса. Ответ не соответствует вопросу или вовсе не дан.

5.2. Темы письменных работ для проведения текущего контроля (эссе, рефераты, курсовые работы и др.)

не предусмотрено

5.3. Фонд оценочных средств для проведения промежуточной аттестации

Промежуточная аттестация заключается в проведении в конце семестра экзамена по всему изученному курсу. Контрольно-измерительный материал для письменного опроса формируется из заданий открытого типа текущего контроля, размещенных в онлайн-курсе на образовательном портале «Цифровой университет АлтГУ». Количество заданий в письменном опросе для промежуточной аттестации составляет 20.

КРИТЕРИИ ОЦЕНИВАНИЯ: Каждое задание оценивается 1 баллом.

Оценивание КИМ в целом:

Для зачета: «зачтено» – верно выполнено более 50% заданий; «не зачтено» – верно выполнено 50% и менее 50% заданий.

6. Учебно-методическое и информационное обеспечение дисциплины

6.1. Рекомендуемая литература

6.1.1. Основная литература				
	Авторы	Заглавие	Издательство, год	Эл. адрес
Л1.1	Сухов Р. И.	Организация туристской деятельности: Учебники и учебные пособия для ВУЗов	Издательство Южного федерального университета, 2016	http://biblioclub.ru/index.php?page=book_red&id=462032
Л1.2	Конева Е.В.	Спортивные игры. Правила, техника, тактика.: учебное пособие для вузов	М: Юрайт , 2020	https://urait.ru/bcode/456321
6.1.2. Дополнительная литература				
	Авторы	Заглавие	Издательство, год	Эл. адрес
Л2.1	Попов С. Н.	Лечебная физическая культура: учеб. для вузов	М.: Академия, 2009	
6.2. Перечень ресурсов информационно-телекоммуникационной сети "Интернет"				
	Название		Эл. адрес	
Э1	http://tourlib.net/lib.html			
Э2	http://ktmz.boom.ru/library/region/index.html			
Э3	http://www.outdoors.ru/russiaoutdoors/index.php			
Э4	http://www.russiatourism.ru/			
Э5	Основы базовых видов спорта для рекреационной деятельности		https://portal.edu.asu.ru/course/view.php?id=9343	
6.3. Перечень программного обеспечения				
<p>Microsoft Office 2010 (Office 2010 Professional, № 4065231 от 08.12.2010), (бессрочно); Microsoft Windows 7 (Windows 7 Professional, № 61834699 от 22.04.2013), (бессрочно); Chrome (http://www.chromium.org/chromium-os/licenses), (бессрочно); 7-Zip (http://www.7-zip.org/license.txt), (бессрочно); AcrobatReader (http://www.images.adobe.com/content/dam/Adobe/en/legal/servicetou/Acrobat_com_Additional_TOU-en_US-20140618_1200.pdf), (бессрочно); ASTRA LINUX SPECIAL EDITION (https://astralinux.ru/products/astra-linux-special-edition/), (бессрочно); LibreOffice (https://ru.libreoffice.org/), (бессрочно); Веб-браузер Chromium (https://www.chromium.org/Home/), (бессрочно); Антивирус Касперский (https://www.kaspersky.ru/), (до 23 июня 2024); Архиватор Ark (https://apps.kde.org/ark/), (бессрочно); Okular (https://okular.kde.org/ru/download/), (бессрочно); Редактор изображений Gimp (https://www.gimp.org/), (бессрочно)</p> <p>Microsoft Office 2010 (Office 2010 Professional, № 4065231 от 08.12.2010), (бессрочно); Microsoft Windows 7 (Windows 7 Professional, № 61834699 от 22.04.2013), (бессрочно); Chrome (http://www.chromium.org/chromium-os/licenses), (бессрочно); 7-Zip (http://www.7-zip.org/license.txt), (бессрочно); AcrobatReader (http://www.images.adobe.com/content/dam/Adobe/en/legal/servicetou/Acrobat_com_Additional_TOU-en_US-20140618_1200.pdf), (бессрочно); ASTRA LINUX SPECIAL EDITION (https://astralinux.ru/products/astra-linux-special-edition/), (бессрочно); LibreOffice (https://ru.libreoffice.org/), (бессрочно); Веб-браузер Chromium (https://www.chromium.org/Home/), (бессрочно); Антивирус Касперский (https://www.kaspersky.ru/), (до 23 июня 2024);</p>				

Архиватор Ark (<https://apps.kde.org/ark/>), (бессрочно);
Okular (<https://okular.kde.org/ru/download/>), (бессрочно);
Редактор изображений Gimp (<https://www.gimp.org/>), (бессрочно)

6.4. Перечень информационных справочных систем

<http://tourlib.net/lib.htm>
<http://ktmz.boom.ru/library/region/index.html>
<http://www.outdoors.ru/russiaoutdoors/index.php>
<http://www.russiatourism.ru>

7. Материально-техническое обеспечение дисциплины

Аудитория	Назначение	Оборудование
Учебная аудитория	для проведения занятий лекционного типа, занятий семинарского типа (лабораторных и(или) практических), групповых и индивидуальных консультаций, текущего контроля и промежуточной аттестации, курсового проектирования (выполнения курсовых работ), проведения практик	Стандартное оборудование (учебная мебель для обучающихся, рабочее место преподавателя, доска)
Учебная аудитория	для проведения занятий лекционного типа, занятий семинарского типа (лабораторных и(или) практических), групповых и индивидуальных консультаций, текущего контроля и промежуточной аттестации, курсового проектирования (выполнения курсовых работ), проведения практик	Стандартное оборудование (учебная мебель для обучающихся, рабочее место преподавателя, доска)

8. Методические указания для обучающихся по освоению дисциплины

Лекции

При подготовке к лекционному занятию следует тщательно проработать конспект предыдущей лекции, прочитать и законспектировать соответствующие лекционному материалу разделы в рекомендованной преподавателем литературе, составить конспект ответов на контрольные вопросы и вопросы для самостоятельной подготовки.

Практические занятия

При изучении дисциплины «Основы базовых видов спорта для рекреации» практическим занятиям отводится более 50% аудиторной нагрузки. Практические занятия способствуют овладению студентом навыками подбора периодических, электронных, литературных, статистических и прочих источников и самостоятельной работы с ними. На основе изучения, обобщения, систематизации и анализа этих материалов, а также лекций студент готовится к предстоящей практической работе по обозначенной преподавателем теме. В ходе работы проводится небольшая дискуссия по выбранной теме, таким образом, студентом навыки научного подхода к решению задач. В ходе ее студенты и преподаватель обсуждают вопросы, связанные с предстоящей работой, в ходе обсуждения которых преподаватель имеет возможность контролировать понимание и усвоение главных вопросов участниками дискуссии. Далее студенты высказывают свои соображения по поводу главных вопросов лабораторного занятия. Дискуссия способствует развитию навыков у студентов ведения научной полемики и уточнению ими основных моментов предстоящей работы. Также для понимания преподавателем освоения студентами предыдущего материала проводится текущая аттестация.

МИНОБРНАУКИ РОССИИ

федеральное государственное бюджетное образовательное учреждение высшего образования
«Алтайский государственный университет»

Статистика туризма рабочая программа дисциплины

Закреплена за кафедрой	Кафедра рекреационной географии, сервиса, туризма и гостеприимства
Направление подготовки	43.03.02. Туризм
Профиль	Технологии и организация внутреннего и международного туризма
Форма обучения	Заочная
Общая трудоемкость	5 ЗЕТ
Учебный план	z43_03_02_T-2020

Часов по учебному плану	180	Виды контроля по курсам
в том числе:		экзамены: 5
аудиторные занятия	12	
самостоятельная работа	159	
контроль	9	

Распределение часов по курсам

Курс	5		Итого	
	УП	РПД	УП	РПД
Лекции	4	4	4	4
Практические	8	8	8	8
Сам. работа	159	159	159	159
Часы на контроль	9	9	9	9
Итого	180	180	180	180

Программу составил(и):
к.э.н., Доцент, Зиновьев А.Г.

Рецензент(ы):
к.э.н., Доцент, Зиновьев А.Г.

Рабочая программа дисциплины
Статистика туризма

разработана в соответствии с ФГОС:
Федеральный государственный образовательный стандарт высшего образования - бакалавриат по направлению подготовки 43.03.02 Туризм (приказ Минобрнауки России от 08.06.2017 г. № 516)

составлена на основании учебного плана:
43.03.02 Туризм
утвержденного учёным советом вуза от 30.06.2020 протокол № 6.

Рабочая программа одобрена на заседании кафедры
Кафедра рекреационной географии, сервиса, туризма и гостеприимства

Протокол от 22.06.2021 г. № 10
Срок действия программы: 2021-2022 уч. г.

Заведующий кафедрой
к.э.н., доцент Редькин А.Г.

Визирование РПД для исполнения в очередном учебном году

Рабочая программа пересмотрена, обсуждена и одобрена для
исполнения в 2023-2024 учебном году на заседании кафедры

Кафедра рекреационной географии, сервиса, туризма и гостеприимства

Протокол от 22.06.2021 г. № 10
Заведующий кафедрой *к.э.н., доцент Редькин А.Г.*

1. Цели освоения дисциплины

1.1.	<p>Цель преподавания данного курса заключается в подготовке бакалавров, умеющих дать современную статистическую оценку и провести анализ состояния и развития массовых явлений и процессов в социально-культурном сервисе, владеющих при этом методикой статистического исследования, необходимой для сбора, обработки и анализа статистической информации.</p> <p>Задачами освоения учебной дисциплины являются:</p> <ul style="list-style-type: none">- обучение студентов основам овладения статистической методологией для задач измерения и принятия управленческих решений в социально-культурном сервисе;- овладение комплексом современных методов сбора, обработки, обобщения и анализа статистической информации для изучения тенденций и закономерностей явлений и процессов происходящих в социально-культурном сервисе;- освоение статистических методов анализа процессов и явлений в социально-культурном сервисе;- изучение системы показателей социально-культурного сервиса,- изучить принципы методов сбора, обработки и статистического анализа реальных процессов и явлений происходящих в социально-культурном сервисе во времени и в пространстве;- получить знания по эмпирическому выводу обработанной и проанализированной статистической информации, а так же закономерностей и законов, действующих в настоящее время;- научиться применять и использовать информационные технологии при обработке и анализе статистической информации, а также оценивать ее значимость для объяснения поведения исследуемых явлений в социально-культурном сервисе;- проверять выдвигаемые гипотезы о свойствах статистических показателей сервиса и формах их связи;- научиться оценивать и использовать результаты статистического анализа для прогноза и принятия обоснованных управленческих решений в социально-культурном сервисе. <p>Курс имеет прикладную направленность, что реализуется через применение конкретных методов статистического исследования, предложенных автором рабочей программы.</p>
------	--

2. Место дисциплины в структуре ООП

Цикл (раздел) ООП: Б1.В.ДВ.1.2

3. Компетенции обучающегося, формируемые в результате освоения дисциплины

ПК-5	Способен работать с информацией при осуществлении рыночных исследований с использованием современного программного обеспечения
------	--

В результате освоения дисциплины обучающийся должен

3.1.	Знать:
3.1.1.	Знает современные методы информационных технологий и аналитические методы, применяемые при проведении исследований туристских ресурсов и проектировании туристского продукта.
3.2.	Уметь:
3.2.1.	Умеет организовывать поиск, сбор, первичную обработку и анализ информации, необходимой для формирования, продвижения и реализации туристского продукта, в том числе по туризму, географии, истории, архитектуре, религии, достопримечательностям различных стран
3.3.	Иметь навыки и (или) опыт деятельности (владеть):
3.3.1.	Способен планировать и организовывать маркетинговые исследования и анализировать результаты. Владеет навыками анализа конъюнктуры и тенденций развития рынка туристских продуктов и


туристских услуг.

4. Структура и содержание дисциплины

Код занятия	Наименование разделов и тем	Вид занятия	Курс	Часов	Компетенции	Литература
Раздел 1. Статистика туризма						
1.1.	Основные понятия статистики туризма, особенности, предмет, объект, задачи и методы ее изучения	Лекции	5	1	ПК-5	Л2.1, Л1.1
1.2.	Этапы статистического исследования	Сам. работа	5	22	ПК-5	Л2.1, Л1.1
1.3.	Статистическая база данных и источники ее формирования в сфере туризма	Лекции	5	0	ПК-5	Л2.1, Л1.1
1.4.	Метод статистического наблюдения	Практические	5	1	ПК-5	Л2.1, Л1.1
1.5.	Статистическая информация и ее источники	Сам. работа	5	9	ПК-5	Л2.1, Л1.1
1.6.	Методы обработки статистической информации в сфере туризма	Лекции	5	1	ПК-5	Л2.1, Л1.1
1.7.	Сводка и группировка статистической информации. Построение статистических таблиц и графиков средствами MS EXCEL	Практические	5	1	ПК-5	Л2.1, Л1.1
1.8.	Сводка и группировка. Построение статистических таблиц и графиков	Сам. работа	5	22	ПК-5	Л2.1, Л1.1
1.9.	Статистические ряды распределения и их виды	Сам. работа	5	9	ПК-5	Л2.1, Л1.1
1.10.	Методы определения показателей описательной статистики в сфере туризма	Лекции	5	1	ПК-5	Л2.1, Л1.1
1.11.	Метод абсолютных и относительных величин	Лекции	5	0	ПК-5	Л2.1, Л1.1
1.12.	Метод средних величин и показатели вариации	Лекции	5	0	ПК-5	Л2.1, Л1.1
1.13.	Расчет и анализ показателей описательной статистики в MS EXECL с помощью встроенных функций	Практические	5	1	ПК-5	Л2.1, Л1.1
1.14.	Автоматизированный априорный анализ статистической информации в среде MS EXECEL	Сам. работа	5	9	ПК-5	Л2.1, Л1.1
1.15.	Статистическое изучение выборочного наблюдения в туристической сфере	Лекции	5	1	ПК-5	Л2.1, Л1.1

Код занятия	Наименование разделов и тем	Вид занятия	Курс	Часов	Компетенции	Литература
	деятельности					
1.16.	Формирование и анализ выборочной совокупности	Сам. работа	5	9	ПК-5	Л2.1, Л1.1
1.17.	Расчет ошибки выборки и определение доверительного интервала	Практические	5	1	ПК-5	Л2.1, Л1.1
1.18.	Анализ результатов исследования статистической информации и статистические выводы	Сам. работа	5	13	ПК-5	Л2.1, Л1.1
1.19.	Статистическое изучение взаимосвязей и взаимозависимостей между явлениями и процессами в туристической сфере деятельности	Лекции	5	0	ПК-5	Л2.1, Л1.1
1.20.	Корреляционно-регрессионный анализ взаимосвязей в MS EXCEL с помощью встроенных функций	Практические	5	1	ПК-5	Л2.1, Л1.1
1.21.	Дисперсионный анализ статистической информации средствами MS EXCEL	Практические	5	1	ПК-5	Л2.1, Л1.1
1.22.	Оценка статистической значимости и качества уравнения регрессии и ее параметров	Сам. работа	5	22	ПК-5	Л2.1, Л1.1
Раздел 2. Ряды динамики.						
2.1.	Определение прогнозных значений и интервалов прогноза по уравнению парной линейной регрессии	Сам. работа	5	22	ПК-5	Л2.1, Л1.1
2.2.	Статистическое изучение показателей рядов динамики в сфере туризма	Лекции	5	0	ПК-5	Л2.1, Л1.1
2.3.	Моделирование и прогнозирование на основе анализа временных рядов в среде MS EXCEL	Практические	5	1	ПК-5	Л2.1, Л1.1
2.4.	Статистические показатели временного ряда и методы его выравнивания	Практические	5	1	ПК-5	Л2.1, Л1.1
2.5.	Определение трендовой и сезонной компоненты при статистическом изучении рядов динамики	Сам. работа	5	22	ПК-5	Л2.1, Л1.1
2.6.		Экзамен	5	9	ПК-5	

5. Фонд оценочных средств

5.1. Контрольные вопросы и задания для проведения текущего контроля и промежуточной аттестации по итогам освоения дисциплины
- самостоятельное выполнение студентом самостоятельной работы по каждой теме в компьютерном классе; - формулировка выводов после проведения вычислений; - ответы на вопросы преподавателя по существу самостоятельной работы после проведения вычислений.
5.2. Темы письменных работ для проведения текущего контроля (эссе, рефераты, курсовые работы и др.)
формирование, обработка и анализ статистической информации с использованием компьютерных технологий в виде представленной каждому студенту индивидуальных статистических данных по определенной совокупности единиц наблюдений
5.3. Фонд оценочных средств для проведения промежуточной аттестации
Для оценки используются задания, приведенные в учебно-методическом пособии
Приложения
Приложение 1.  ФОС по Статистике туризма.docx

6. Учебно-методическое и информационное обеспечение дисциплины

6.1. Рекомендуемая литература				
6.1.1. Основная литература				
	Авторы	Заглавие	Издательство, год	Эл. адрес
Л1.1	М. В. Боченина и др.; под ред. И. И. Елисеева	Статистика. Базовый курс:	М. : Юрайт-, 2019	https://www.biblio-online.ru/bcode/431720
6.1.2. Дополнительная литература				
	Авторы	Заглавие	Издательство, год	Эл. адрес
Л2.1	под ред. И. И. Елисеевой	Статистика: учебник	М.: Проспект, 2011	
6.2. Перечень ресурсов информационно-телекоммуникационной сети "Интернет"				
	Название		Эл. адрес	
Э1	Статистика в социально-культурном сервисе и туризме		https://portal.edu.asu.ru/course/view.php?id=6150	
6.3. Перечень программного обеспечения				
<p>Средства MSOffice; Word; Excel; PowerPoint и другие Программные средства офисного назначения: Операционная система Microsoft Windows 2007; Microsoft Office Prof Plus 2007 Rus; Программа распознавания текста АBBYY FineReader 5.0; Microsoft Office SharePoint 2007 Rus; Программы верстки (печатных публикаций и web-страниц): Настольная издательская система PageMaker; Microsoft Front Page. 7-Zip AcrobatReader Microsoft Office 2010 (Office 2010 Professional, № 4065231 от 08.12.2010), (бессрочно); Microsoft Windows 7 (Windows 7 Professional, № 61834699 от 22.04.2013), (бессрочно); Chrome (http://www.chromium.org/chromium-os/licenses), (бессрочно); 7-Zip (http://www.7-zip.org/license.txt), (бессрочно); AcrobatReader</p>				

(http://www.images.adobe.com/content/dam/Adobe/en/legal/servicetou/ Acrobat_com_Additional_TOU-en_US-20140618_1200.pdf), (бессрочно);
 ASTRA LINUX SPECIAL EDITION (<https://astralinux.ru/products/astra-linux-special-edition/>), (бессрочно);
 LibreOffice (<https://ru.libreoffice.org/>), (бессрочно);
 Веб-браузер Chromium (<https://www.chromium.org/Home/>), (бессрочно);
 Антивирус Касперский (<https://www.kaspersky.ru/>), (до 23 июня 2024);
 Архиватор Ark (<https://apps.kde.org/ark/>), (бессрочно);
 Okular (<https://okular.kde.org/ru/download/>), (бессрочно);
 Редактор изображений Gimp (<https://www.gimp.org/>), (бессрочно)

6.4. Перечень информационных справочных систем

7. Материально-техническое обеспечение дисциплины

Аудитория	Назначение	Оборудование
Учебная аудитория	для проведения занятий лекционного типа, занятий семинарского типа (лабораторных и(или) практических), групповых и индивидуальных консультаций, текущего контроля и промежуточной аттестации, курсового проектирования (выполнения курсовых работ), проведения практик	Стандартное оборудование (учебная мебель для обучающихся, рабочее место преподавателя, доска)

8. Методические указания для обучающихся по освоению дисциплины

Посещение всех лекционных, практических и лабораторных занятий по курсу является обязательным. Перед каждым практическим занятием преподаватель указывает тему, по которой необходимо продумать (проанализировать) решение задач (4-10 задач) и ответить на вопросы. На лабораторном занятии осуществляется и проверяется выполнение задач и обсуждается их решение. По итогам занятия отмечается результативность работы каждого студента (текущий контроль), которая затем учитывается при формировании итоговой оценки по курсу.

Обязательным элементом освоения курса является работа над итоговым проектом по курсу индивидуально или в составе группы в количестве до 3 человек. Группа должна быть сформирована ко второму практическому занятию. Проект предполагает применение статистических методов с использованием компьютерных технологий для обработки и анализа статистической информации в социально-культурном сервисе. Тема проекта должна быть определена самостоятельно и согласована с преподавателем. Защита проектов осуществляется в виде презентаций (10-15 мин.) для всей студенческой группы в течение двух последних занятий.

МИНОБРНАУКИ РОССИИ

федеральное государственное бюджетное образовательное учреждение высшего образования

«Алтайский государственный университет»

Традиции и кухни народов мира рабочая программа дисциплины

Закреплена за кафедрой	Кафедра рекреационной географии, сервиса, туризма и гостеприимства
Направление подготовки	43.03.02. Туризм
Профиль	Технологии и организация внутреннего и международного туризма
Форма обучения	Заочная
Общая трудоемкость	5 ЗЕТ
Учебный план	z43_03_02_T-2020

Часов по учебному плану	180	Виды контроля по курсам
в том числе:		экзамены: 5
аудиторные занятия	12	
самостоятельная работа	159	
контроль	9	

Распределение часов по курсам

Курс	5		Итого	
	УП	РПД	УП	РПД
Лекции	4	4	4	4
Практические	8	8	8	8
Сам. работа	159	159	159	159
Часы на контроль	9	9	9	9
Итого	180	180	180	180

Программу составил(и):
Назаров И.И.

Рецензент(ы):
Козырева Ю.В.

Рабочая программа дисциплины
Традиции и кухни народов мира

разработана в соответствии с ФГОС:
Федеральный государственный образовательный стандарт высшего образования - бакалавриат по направлению подготовки 43.03.02 Туризм (приказ Минобрнауки России от 08.06.2017 г. № 516)

составлена на основании учебного плана:
43.03.02 Туризм
утвержденного учёным советом вуза от 30.06.2020 протокол № 6.

Рабочая программа одобрена на заседании кафедры
Кафедра рекреационной географии, сервиса, туризма и гостеприимства

Протокол от 22.06.2021 г. № 10
Срок действия программы: 2021-2022 уч. г.

Заведующий кафедрой
Биттер Н.В.

Визирование РПД для исполнения в очередном учебном году

Рабочая программа пересмотрена, обсуждена и одобрена для
исполнения в 2023-2024 учебном году на заседании кафедры

Кафедра рекреационной географии, сервиса, туризма и гостеприимства

Протокол от 22.06.2021 г. № 10
Заведующий кафедрой *Биттер Н.В.*

1. Цели освоения дисциплины

1.1.	<p>Дисциплина «Технология и организация деятельности предприятий питания» является базовой комплексным междисциплинарным предметом.</p> <p>Цель дисциплины: формирование у студентов комплекса основных знаний и умений в области организации и менеджмента процесса предоставления услуг питания на предприятиях различных типов.</p> <p>В процессе достижения цели необходимо решить следующие задачи: изучить правила предоставления услуг питания на территории РФ; принципы деления предприятий общественного питания на различные типы и классы; организационно-производственные и управленческие структуры предприятий питания, формы и методы организации услуг питания на предприятиях различных типов, а также маркетинговые методы продвижения услуг питания.</p>
------	--

2. Место дисциплины в структуре ООП

Цикл (раздел) ООП: **Б1.В.ДВ.1.2**

3. Компетенции обучающегося, формируемые в результате освоения дисциплины

ПК-5	Способен работать с информацией при осуществлении рыночных исследований с использованием современного программного обеспечения
------	--

В результате освоения дисциплины обучающийся должен

3.1.	Знать:
3.1.1.	Знает основные теоретико-методологические положения системного подхода как научной и философской категории.
3.2.	Уметь:
3.2.1.	Осуществляет поиск информации для решения поставленной задачи по различным типам запросов.
3.3.	Иметь навыки и (или) опыт деятельности (владеть):
3.3.1.	Сопоставляет разные источники информации с целью выявления их противоречий и поиска достоверных суждений. Анализирует информацию и предлагает возможные варианты решения поставленной задачи, оценивая их достоинства и недостатки

4. Структура и содержание дисциплины

Код занятия	Наименование разделов и тем	Вид занятия	Курс	Часов	Компетенции	Литература
Раздел 1. Основы организации услуг питания на предприятиях гостеприимства. Технологические принципы производства кулинарной продукции, полуфабрикатов и готовой продукции. Технология хранения продуктов и подготовки кулинарной продукции к реализации и организации обслуживания.						
1.1.	Определение места и назначения общественного питания в межотраслевом комплексе туризма и гостеприимства.	Лекции	5	1	ПК-5	Л1.1, Л2.1

Код занятия	Наименование разделов и тем	Вид занятия	Курс	Часов	Компетенции	Литература
1.2.	Модуль 1. Основы организации услуг питания на предприятиях гостеприимства.	Сам. работа	5	7	ПК-5	Л1.1, Л2.1
1.3.	Понятия и виды услуг питания. Концепции предприятий общественного питания.	Сам. работа	5	5	ПК-5	Л1.1, Л2.1
1.4.	Технологическая схема организации деятельности предприятий общественного питания продукции.	Сам. работа	5	10	ПК-5	Л1.1, Л2.1
1.5.	Модуль 1. Основы организации услуг питания на предприятиях гостеприимства. Определение места и назначения общественного питания в межотраслевом комплексе туризма и гостеприимства. Понятия и виды услуг питания. Концепции предприятий общественного питания. Технологическая схема организации деятельности предприятий общественного питания продукции.	Сам. работа	5	10	ПК-5	Л1.1, Л2.1
1.6.	Модуль 1. Основы организации услуг питания на предприятиях гостеприимства. Определение места и назначения общественного питания в межотраслевом комплексе туризма и гостеприимства. Понятия и виды услуг питания. Концепции предприятий общественного питания. Технологическая схема организации деятельности предприятий общественного питания продукции.	Сам. работа	5	24	ПК-5	Л1.1, Л2.1
1.7.	Модуль 2. Технологические принципы производства кулинарной продукции.	Сам. работа	5	10	ПК-5	Л1.1, Л2.1
1.8.	Основные технологические процессы и ассортимент продукции общественного питания.	Сам. работа	5	10	ПК-5	Л1.1, Л2.1
1.9.	Способы кулинарной обработки пищевых продуктов.	Лекции	5	1	ПК-5	Л1.1, Л2.1
1.10.	Модуль 2. Технологические принципы производства кулинарной продукции. Основные технологические процессы и ассортимент продукции общественного питания. Способы кулинарной обработки пищевых продуктов.	Практические	5	6	ПК-5	Л1.1, Л2.1

Код занятия	Наименование разделов и тем	Вид занятия	Курс	Часов	Компетенции	Литература
1.11.	Модуль 2. Технологические принципы производства кулинарной продукции. Основные технологические процессы и ассортимент продукции общественного питания. Способы кулинарной обработки пищевых продуктов.	Сам. работа	5	30	ПК-5	Л1.1, Л2.1
1.12.	Модуль 3 Технология производства полуфабрикатов и готовой продукции.	Лекции	5	1	ПК-5	Л1.1, Л2.1
1.13.	Технологические особенности организации работы заготовочных и доготовочных цехов.	Лекции	5	1	ПК-5	Л1.1, Л2.1
1.14.	Влияние тепловой обработки на кулинарную готовность ресторанной продукции.	Сам. работа	5	1	ПК-5	Л1.1, Л2.1
1.15.	Модуль 3 Технология производства полуфабрикатов и готовой продукции. Технологические особенности организации работы заготовочных и доготовочных цехов. Влияние тепловой обработки на кулинарную готовность ресторанной продукции.	Практические	5	1	ПК-5	Л1.1, Л2.1
1.16.	Модуль 3 Технология производства полуфабрикатов и готовой продукции. Технологические особенности организации работы заготовочных и доготовочных цехов. Влияние тепловой обработки на кулинарную готовность ресторанной продукции.	Сам. работа	5	14	ПК-5	Л1.1, Л2.1
1.17.	Модуль 4 Технология хранения продуктов.	Сам. работа	5	1	ПК-5	Л1.1, Л2.1
1.18.	Технологические основы снабжения предприятий питания.	Сам. работа	5	1	ПК-5	Л1.1, Л2.1
1.19.	Состав и назначение складских помещений на предприятиях общественного питания.	Сам. работа	5	1	ПК-5	Л1.1, Л2.1
1.20.	Модуль 4 Технология хранения продуктов. Технологические основы снабжения предприятий питания. Состав и назначение складских помещений на предприятиях общественного питания.	Практические	5	1	ПК-5	Л1.1, Л2.1

Код занятия	Наименование разделов и тем	Вид занятия	Курс	Часов	Компетенции	Литература
1.21.	Модуль 4 Технология хранения продуктов. Технологические основы снабжения предприятий питания. Состав и назначение складских помещений на предприятиях общественного питания.	Сам. работа	5	16	ПК-5	Л1.1, Л2.1
1.22.	Модуль 5 Технология подготовки кулинарной продукции к реализации и организации обслуживания.	Сам. работа	5	1	ПК-5	Л1.1, Л2.1
1.23.	Особенности организации и использования раздаточных линий и участков в цехах и торговых залах.	Сам. работа	5	1	ПК-5	Л1.1, Л2.1
1.24.	Общие требования к осуществлению контроля качества сырь, полуфабрикатов и готовой	Сам. работа	5	1	ПК-5	Л1.1, Л2.1
1.25.	Модуль 5 Технология подготовки кулинарной продукции к реализации и организации обслуживания. Особенности организации и использования раздаточных линий и участков в цехах и торговых залах. Общие требования к осуществлению контроля качества сырь, полуфабрикатов и готовой	Сам. работа	5	1	ПК-5	Л1.1, Л2.1
1.26.	Модуль 5 Технология подготовки кулинарной продукции к реализации и организации обслуживания. Особенности организации и использования раздаточных линий и участков в цехах и торговых залах. Общие требования к осуществлению контроля качества сырь, полуфабрикатов и готовой	Сам. работа	5	15	ПК-5	Л1.1, Л2.1
1.27.		Экзамен	5	9	ПК-5	Л1.1, Л2.1

5. Фонд оценочных средств

5.1. Контрольные вопросы и задания для проведения текущего контроля и промежуточной аттестации по итогам освоения дисциплины

1. Какую производственную роль выполняют на предприятии: экспедиция, раздаточная, хлеборезка, буфет?
2. Назвать производственный персонал предприятия общественного питания
3. Какими документами определяется требования к производственному персоналу?
4. Дать определение процессу обслуживания потребителей в предприятии общественного питания
5. Перечислить основные формы методы обслуживания на предприятиях питания
6. На чем основан принцип процесса самообслуживания потребителей в предприятиях общественного питания

7. В каких предприятиях используют обслуживание официантами?
8. Какие столовые приборы называют основными?
9. Перечислить наборы столовых предметов, относящихся к основным
10. Перечислить столовую посуду, используемую при сервировке
11. Назвать виды столового белья
12. Назвать стандартные размеры салфеток
13. В каких случаях при сервировке столов используют салфетки-сетки, дорожки?
14. Какие рюмки подаются для подачи вин: белых, красных, игристых?
15. Какие рюмки используют для подачи крепких алкогольных напитков: водки, виски, рома, текилы, джина?
16. В каких рюмках подают минеральные и фруктовые воды?
17. Назвать порядок операций по сервировке стола
18. В какой последовательности укладывают ножи или сервировке стола?
19. В какой последовательности укладывают вилки?
20. Где может находиться салфетка на сервированном столе?
21. Как организован процесс обслуживания потребителей в ресторане?
22. Перечислить персонал предприятий общественного питания участвующий в процессе обслуживания потребителей в ресторанах и барах
23. Дать определения банкету.
24. По каким признакам классифицируют банкеты?
25. Перечислить виды банкетов
26. Какова последовательность действий персонала предприятий общественного питания по организации банкета?
27. Каковы особенности организации банкета с полным обслуживанием официантами?
28. Назвать традиционно-используемые формы банкетных столов
29. Как рассчитать количество обслуживающего персонала для банкетного обслуживания?
30. По какому поводу проводятся банкеты с частичным обслуживанием официантами?
31. В каких случаях лучшей формой банкетного обслуживания будет банкет-фуршет?
32. Назвать отличительные особенности, присущие банкету-фуршет
33. Как рассчитать необходимое количество столовой посуды и приборов для банкета-фуршет?
34. Чем отличается банкет коктейль от банкета-фуршет?
35. В каких случаях рекомендуется проводить торжественное мероприятие по типу «банкет-чай»?
36. Какие основные и дополнительные услуги питания предоставляют гостиничная служба питания?
37. Какие виды меню используют рестораны при гостиницах?
38. Какие формы и методы обслуживания применяются в предприятиях общественного питания при гостиницах?
39. Услуги каких предприятий общественного питания используются в местах массового отдыха: стадионах, пляжах, парках и т.д.?
40. Как меняется предложение услуг питания в зависимости от сезона в местах массового отдыха?
41. Какие требования предъявляются к оборудованию передвижных предприятий общественного питания?
42. Назвать организационные типы объектов общественного питания в пассажирских поездах
43. Назвать особенности обслуживания пассажиров воздушного транспорта
44. Какие услуги питания предоставляют пассажирам автомобильного транспорта?
45. Как организовать оценку качества обслуживания на предприятии общественного питания?
46. Кто входит в комиссию по оценке качества услуг питания на предприятии?
47. Какими элементами коммерческой деятельности предприятия общественного питания следует управлять с позиции маркетинга?
48. Что является предметом маркетинга в общественном питании?

5.2. Темы письменных работ для проведения текущего контроля (эссе, рефераты, курсовые работы и др.)

1. Вопросы для контрольной работы
1. Дать понятие и определить сущность общественного питания как сферы предпринимательской деятельности.
2. Перечислить социальные и экономические задачи и функции общественного питания
3. Дать определение типа и класса предприятий общественного питания
4. Назвать отличительные признаки ресторана, кафе, бара как типа предприятия общественного питания.
5. Дать определение услуги предприятия общественного питания
6. Как классифицируются услуги предприятия общественного питания?
7. В чем отличие услуг питания ресторана от услуг других типов предприятия общественного питания?
8. Назвать основополагающие ГОСТы, регулирующие деятельность предприятия общественного питания РФ.

9. Перечислить основные функциональные группы помещений предприятия питания
10. Дать общую характеристику производственной и торговой группе помещений
11. В чем выражается мощность предприятия общественного питания?
12. Перечислить состав помещений для приема и хранения товаров; определить их функциональное назначение
13. Воспроизвести организационную структуру: столовой, кафе, бара и ресторана.
14. Воспроизвести структуру управления современного ресторана.
15. Назвать виды снабжения предприятия общественного питания.
16. Перечислите основные источники товарных ресурсов предприятия общественного питания
17. Охарактеризовать технологический процесс товародвижения в предприятии питания
18. Как документально оформляются отношения между поставщиком и предприятием общественного питания?
19. Представить в виде схемы технологический процесс организации продовольственного снабжения предприятий общественного питания
20. Назвать источники материально-технологического снабжения современных предприятий питания
21. Дать характеристику вспомогательных служб предприятий общественного питания
22. Какую роль в составе предприятия питания выполняют технические помещения?
23. Определить сущность оперативного планирования на предприятиях общественного питания
24. В чьей компетенции находятся вопросы оперативного планирования?
25. Перечислить категории нормативных документов используемых в производственной деятельности предприятия общественного питания
26. Какую информацию и в какой структуре содержит сборник рецептур блюд и кулинарных изделий для предприятий общественного питания
27. Какие сведения содержит рецептура на приготовлении блюда?
28. Охарактеризовать технологическую карту (ТК) на производства блюда
29. Чем отличается технологическая карта на производство блюда от технико-технологической (ТТК) карты на его производство?
30. Дать определение меню
31. Назвать виды меню, используемые в предприятиях общественного питания
32. Какие функции выполняет меню в предприятии питания?
33. Какой принцип положен в порядок расположения блюд в меню?
34. Какие требования предъявляются к внешнему оформлению карты блюд?
35. Какие цехи относят к заготовочным?
36. Какие цехи относят к доготовочным?
37. Назвать специализированные цехи предприятий общественного питания
38. Какие цехи относят к производственным (вспомогательным) помещениям?
39. Какие цехи предприятия общественного питания относят к основным?
40. Какую роль в составе производственных цехов играет холодный цех?

2 Перечень и тематика самостоятельных работ студентов по дисциплине

Текущий контроль по данной дисциплине предусматривает обязательное написание студентами очной формы обучения реферата по современному состоянию развития услуг питания. Студент самостоятельно выбирает темы реферата из списка, представленного ниже.


1. Современные модели организации снабжения предприятий общественного питания.
2. Современные формы и методы обслуживания в предприятиях общественного питания.
3. Современные тенденции формирования рынка услуг питания России.
4. Принципы организации и управления банкетной службой ресторанов.
5. Роль и значение сомелье в повышении качества предоставляемых услуг.
6. Принципы формирования карты блюд в предприятиях общественного питания.
7. Автоматизированные системы управления качеством услуг в предприятиях общественного питания.
8. Роль материально-технического оснащения предприятия питания в повышении качества предоставляемых услуг.
9. Роль продовольственного снабжения предприятия питания в повышении качества предоставляемых услуг.
10. Мотивация и социально-экономическая поддержка персонала предприятия общественного питания.
11. Организация работ с алкогольными напитками в предприятиях общественного питания.
12. Производственный контроль качества услуг питания.
13. Столовая посуда и белье ресторанов как элемент формирования «атмосферики» предприятия.
14. Технология формирования сетевого рынка услуг питания.
15. Особенности организации служб питания при гостиницах.
16. Услуги предприятий быстрого обслуживания, особенности формирования и продвижения.
17. Ресторанный текстиль как имиджевая составляющая предприятия.

18. Менеджер по персоналу: профессиональный подбор и работа с кадрами на предприятиях общественного питания.
19. Организация процесса обслуживания потребностей в предприятии общественного питания формата free-flow.
20. Организация процесса обслуживания потребителей в предприятии общественного питания формата fast-food.
21. Особенности предоставления услуг питания в столовых открытого типа.
22. Особенности предоставления услуг питания в кафе общего типа.
23. Организация услуг питания туристов на транспорте.
24. Организация услуг питания в местах массового отдыха.
25. PR-сопровождение предприятия общественного питания.
26. Формирование имиджа предприятия питания в рыночных условиях.
27. Банкетные услуги и особенности их организации.
28. Ресторанный кейтеринг: современное состояние и перспективы развития.

5.3. Фонд оценочных средств для проведения промежуточной аттестации

ФОС приведен в приложении к рабочей программе дисциплины

Приложения

Приложение 1.  [ФОС_сервис_Технология и организация деятельности предприятий питания_\(1\).docx](#)

6. Учебно-методическое и информационное обеспечение дисциплины

6.1. Рекомендуемая литература

6.1.1. Основная литература

	Авторы	Заглавие	Издательство, год	Эл. адрес
Л1.1	Воскресенский В. Ю.	Международный туризм. : Учебное пособие (ЭБС «Университетская библиотека online»)	Юнити-Дана, 2015	URL: http://biblioclub.ru/index.php?page=book&id=114800

6.1.2. Дополнительная литература

	Авторы	Заглавие	Издательство, год	Эл. адрес
Л2.1	В.Ю. Воскресенский	Международный туризм: учебное пособие	М.: Юнити-Дана, 2015	http://biblioclub.ru/index.php?page=book&id=114800

6.2. Перечень ресурсов информационно-телекоммуникационной сети "Интернет"

	Название	Эл. адрес
Э1	Курс в мудл	https://portal.edu.asu.ru/course/view.php?id=3634

6.3. Перечень программного обеспечения

1. Васюкова, А.Т. Организация производства и обслуживания на предприятиях общественного питания: Учебник для бакалавров / А.Т. Васюкова, Т.Р. Любецкая. – М.: Издательско-торговая корпорация «Дашков и Ко», 2014.-416 с. Доступ из ЭБС «Лань».
2. Зайко, Г.М. Организация производства и обслуживания на предприятиях общественного питания: учеб. пособие/ Г.М. Зайко, Т.А. Джум. – М.: Магистр, 2013. – 557с.
3. Дополнительная литература:
4. Арляпова, Е.В. Технология организации ресторанных услуг / Е.В. Арляпова.- Томск: Изд-во Том. политехн. ун-та, 2011.-189 с.
5. Главчева, С.И. Организация производства и обслуживания на предприятиях общественного питания: учеб пособие / С.И. Главчева, Е.И. Коваленко. – Новосибирск. Изд-во НГТУ, 2011 – 404 с. Доступ из ЭБС

«Университетская библиотека online».

Microsoft Windows

Microsoft Office

7-Zip

AcrobatReader

Microsoft Office 2010 (Office 2010 Professional, № 4065231 от 08.12.2010), (бессрочно);

Microsoft Windows 7 (Windows 7 Professional, № 61834699 от 22.04.2013), (бессрочно);

Chrome (<http://www.chromium.org/chromium-os/licenses>), (бессрочно); 7-Zip (<http://www.7-zip.org/license.txt>), (бессрочно);

AcrobatReader

(http://www.images.adobe.com/content/dam/Adobe/en/legal/servicetou/Acrobat_com_Additional_TOU-en_US-20140618_1200.pdf), (бессрочно);

ASTRA LINUX SPECIAL EDITION (<https://astralinux.ru/products/astra-linux-special-edition/>), (бессрочно);

LibreOffice (<https://ru.libreoffice.org/>), (бессрочно);

Веб-браузер Chromium (<https://www.chromium.org/Home/>), (бессрочно);

Антивирус Касперский (<https://www.kaspersky.ru/>), (до 23 июня 2024);

Архиватор Ark (<https://apps.kde.org/ark/>), (бессрочно);

Okular (<https://okular.kde.org/ru/download/>), (бессрочно);

Редактор изображений Gimp (<https://www.gimp.org/>), (бессрочно)

6.4. Перечень информационных справочных систем

<http://elibrary.ru/> – крупнейший российский информационный портал в области науки, технологии, медицины и образования, содержащий рефераты и полные тексты более 14 млн научных статей и публикаций.

<http://www.edu.ru/> – федеральный образовательный портал

www.duma.gov.ru – официальный сайт Государственной статистики РФ;

7. Материально-техническое обеспечение дисциплины

Аудитория	Назначение	Оборудование
Учебная аудитория	для проведения занятий лекционного типа, занятий семинарского типа (лабораторных и(или) практических), групповых и индивидуальных консультаций, текущего контроля и промежуточной аттестации, курсового проектирования (выполнения курсовых работ), проведения практик	Стандартное оборудование (учебная мебель для обучающихся, рабочее место преподавателя, доска)
Помещение для самостоятельной работы	помещение для самостоятельной работы обучающихся	Компьютеры, ноутбуки с подключением к информационно-телекоммуникационной сети «Интернет», доступом в электронную информационно-образовательную среду АлтГУ

8. Методические указания для обучающихся по освоению дисциплины

Процесс обучения в высшей школе предусматривает практические занятия, предназначенные для углубленного изучения дисциплины. Одной из форм практических занятий являются семинарские занятия. Семинарские занятия играют важную роль в выработке у студентов навыков применения полученных знаний для решения практических задач совместно с преподавателем.

При изучении курса «Правовое обеспечение социо-культурного сервиса и туризма»

семинарские занятия проводятся логически продолжают работу, начатую на лекции. Семинарские занятия призваны углублять, расширять, детализировать знания, полученные на лекции в обобщенной форме, и содействовать выработке навыков профессиональной деятельности. Они развивают научное мышление и речь, позволяют проверить знания студентов и выступают как средства оперативной обратной связи.

План семинарских занятий отвечает общим идеям и направленности лекционного курса и соотносен с ним в последовательности тем. Разнообразие семинарских занятий вытекает из собственно практической части.

Это могут быть обсуждения рефератов, дискуссии, решение задач, доклады, тренировочные упражнения, наблюдения, эксперименты.

План семинарских занятий состоит из названия изучаемого раздела, темы. По каждой теме предусмотрены примерные темы для докладов.

В рабочей программе приводится список литературы и других источников, имеющихся в библиотеке университета. Одной из задач самостоятельной работы является поиск необходимых по теме источников.

Поэтому студентам предлагается самостоятельно выполнить поиск. Студенты могут пользоваться в дополнение к рекомендуемому перечню, литературой и источниками периодической печати. Не исключено и использование материалов, найденных студентами в Интернет.

Навыки по практическому применению правовых знаний и умений приобретаются первоначально студентами на практических занятиях под руководством преподавателя и дискуссионном обсуждении с другими студентами, а также в работе студенческих клубов, на конференциях, форумах, в процессе самостоятельного общения с членами общественных организаций, будущими работодателями.

Результатом практической работы наиболее инициативных студентов могут служить подготовленные и представленные на «суд» студенческой группы выступления и доклады, рефераты и статьи в студенческие сборники.

В современной высшей школе семинар является одним из основных видов практических занятий по гуманитарным и техническим наукам. Он представляет собой средство развития у студентов культуры научного мышления. Семинар предназначен для углубленного изучения дисциплины, овладения методологией научного познания. Главная цель семинарских занятий – обеспечить студентам возможность овладеть навыками и умениями использования теоретического знания применительно к особенностям изучаемой отрасли.

Семинарские занятия способствуют развитию у студентов творческого профессионального мышления, познавательной мотивации, овладения понятийным аппаратом соответствующей науки, умению решать интеллектуальные проблемы и задачи, опровергать и отстаивать свою точку зрения.

В высшей школе практикуется 3 типа семинаров:

Семинар, имеющий основной целью углубленное изучение определенного систематического курса и тематически прочно связанный с ним.

Семинар, предназначенный для основательной проработки отдельных наиболее важных и типичных в методологическом отношении тем курса или даже одной темы.

Семинар исследовательского типа с тематикой по отдельным частным проблемам науки для углубленной их разработки.

Форма семинарских занятий:

развернутая беседа по заранее известному плану;

небольшие доклады студентов с последующим обсуждением участниками семинара.

Эти формы нет нужды противопоставлять, они перетекают вдруг в друга. Выступления в беседе – уже краткие доклады. Метод докладов предполагает обмен мнениями, т. е. момент живой беседы.

Семинар – это всегда непосредственный контакт со студентами, установление доверительных отношений, продуктивное педагогическое общение. В организации семинарских занятий реализуется принцип совместной деятельности, сотворчества. Семинарское занятие эффективно тогда, когда проводится как заранее подготовленное совместное обсуждение выдвинутых вопросов каждым участником семинара. Реализуются общий поиск ответов учебной группой, возможность раскрытия и обоснования различных точек зрения у студентов. Такое проведение семинаров обеспечивает контроль за усвоением знаний и развитие научного мышления студентов.

Обязательными атрибутами семинара являются сотрудничество и взаимопомощь, интеллектуальная активность, заинтересованность каждого студента в достижении общей цели семинара, коллективное принятие выводов и решений.

На семинаре осуществляется диалог, в процессе которого обсуждаются и решаются теоретические и практические проблемы курса. Каждый из участников семинара должен научиться точно выражать свои мысли в докладе или выступлении по вопросу, уметь доказывать свою точку зрения, аргументировано возражать, опровергать ошибочную позицию.

Необходимым условием продуктивной работы являются личные знания, которые приобретаются студентами на лекциях и в самостоятельной работе. Важно научиться культуре общения и взаимодействия.

Существует особая форма семинарских занятий, семинар-исследование, который чаще всего применяется при чтении спецкурса. В начале семинара по предложению преподавателя студенты образуют небольшие группы, 7-9 человек, которые получают список проблемных вопросов по теме занятия. В течение 0,5-0,8 часа студенты обмениваются мнениями, готовят выступление. Подгруппа выделяет докладчика. Остальные студенты подгруппы отвечают на вопросы, заданные преподавателем или студентами других подгрупп. В конце занятия преподаватель подводит итога и оценивает работу студентов.

Работа на семинарских занятиях включает в себя:

- выступление на семинарских занятиях;
- реферат (с защитой);

- рецензирование студентом реферата;
- тестирование;
- контрольные самостоятельные работы.

В чем заключается подготовительная работа участников семинара? Самостоятельно составляется библиография (список литературы) к выбранной теме или используется рекомендованный преподавателем. Литература тщательно просматривается (чтение-просмотр), а затем выборочно читается и фиксируется (аннотация, выписка цитат, тезисы, конспект) все, что представляет интерес для темы.

Собранный материал организуется: приводится в систему, определяется его главное содержание, логика движения мыслей (план), подбираются аргументы. В этой работе немалую роль играют индивидуальные особенности докладчика: его склад ума, умение формулировать мысль, умело использовать способы изложения, аргументировано отстаивать свою точку зрения и, конечно же, владеть устной речью.

Способам и приемам выступления с докладом на семинаре можно и нужно учиться. Например, лучше всего сделать сообщение не информационным, а проблемным: не просто в определенном порядке перечислять мысли (скорее всего – заимствованные), а воспроизвести перед слушателями сам процесс рождения мысли, поиск ее доказательств и определение причинно-следственных связей.

НЕСКОЛЬКО СОВЕТОВ ОБ УСТНОМ ВЫСТУПЛЕНИИ

1. Не выступайте, если материал не продуман, не подготовлен заранее.
2. Если хотите, чтобы вам верили, говорите убедительно и только о том, что сами поняли и в чем убеждены.
3. Когда говорите, помните о теме своего выступления, не отходите от нее в сторону.
4. Отбрасывайте все лишнее, второстепенное. Помните, что иногда мелочи мешают увидеть главное.
5. Побольше фактов и поменьше общих, ничего не говорящих фраз.
6. Не говорите слишком долго, чтобы не утомлять и слушателей, и себя.
7. Следите за своими слушателями: если вас перестали слушать, измените ход мыслей, приведите интересный факт, деталь, задайте риторический вопрос, но никогда не стремитесь перекричать аудиторию. Следите за речью: избегайте слов-паразитов («так», «значит» и др.), вульгаризмов, просторечных выражений и т.д. Тщательно стройте фразу.

ПОМНИТЕ: по вашей речи судят о вас, о вашей культуре!

И последнее. Доклад на семинаре, как правило, не должен быть длительным (10-15 минут). Но он обязательно должен вызвать реакцию со стороны слушателей, заинтересовать их, - только в этом случае можно считать, что ваша цель достигнута. Одним из основных моментов при подготовке к семинарскому занятию является умело построенная работа с библиографией.

К цитированию прибегают в следующих основных случаях: для подтверждения своей собственной мысли, а также для того, чтобы познакомить читателя или слушателя с чьим-либо авторитетным мнением.

Цитата – дословная выдержка из какого-либо текста или в точности приводимые чьи-то слова.

Попробуйте выступить на собрании, не обдумав заранее плана своего выступления, то есть, не определив того, о чем и в какой последовательности вы собираетесь говорить, - и вас постигнет неудача. Но и одного плана для успешного выступления в большинстве случаев мало. То, что вы хотите донести до слушателей, вам нужно обдумать, затем кратко и четко сформулировать основные положения вашего будущего высказывания. Прюделав это, вы получите тезисы вашего выступления. Теперь вам будет намного легче выступать.

Таким образом, тезисы – это сжато сформулированные основные положения, мысли, которые автор или оратор намерен развивать, доказывать, защищать или опровергать в своем выступлении. Как и в плане, вторая мысль должна вытекать (следовать) из первой, третья из второй и т.д.; т.е. тезисы должны быть связаны внутренней логикой, последовательно раскрывать тему и основную мысль высказывания.

Конспектом называют краткое, но связанное и последовательное изложение существенного содержания статьи, главы книги, брошюры, лекции и т.д. В конспект обычно заносятся основные положения, важнейшие факты, примеры, цифры, цитаты. Конспект, так же как и тезисы, - разновидность сжатого изложения, и к нему предъявляются те же требования, что и к сжатому изложению.

Рецензия содержит анализ и оценку выступления, реферата, доклада т.д. Автор рецензии стремится не только высказать свое отношение, но и обосновать его, анализируя достоинства и недостатки, особенности построения и серьезный анализ с самостоятельными обобщениями и выводами (оценкой) т.п.

Рецензия развивает самостоятельное мышление, учит точно и ярко высказывать свои мысли, впечатления, чувства, обоснованно говорить об интересных и важных проблемах.

При изучении какой-либо темы, вы не раз осуществляли самостоятельный поиск (исследование), например: углубленное (комментированное) чтение произведения, его отдельных глав, или ответы по тексту произведения, или творческие работы разного характера... Это – аналитическое исследование, цель которого – глубже, полнее узнать материал, раскрыть ту или иную тему.

МИНОБРНАУКИ РОССИИ

федеральное государственное бюджетное образовательное учреждение высшего образования
«Алтайский государственный университет»

Туристское страноведение рабочая программа дисциплины

Закреплена за кафедрой	Кафедра рекреационной географии, сервиса, туризма и гостеприимства
Направление подготовки	43.03.02. Туризм
Профиль	Технологии и организация внутреннего и международного туризма
Форма обучения	Заочная
Общая трудоемкость	5 ЗЕТ
Учебный план	z43_03_02_T-2020

Часов по учебному плану	180	Виды контроля по курсам	
в том числе:		экзамены:	4
аудиторные занятия	12		
самостоятельная работа	159		
контроль	9		

Распределение часов по курсам

Курс	4		Итого	
	УП	РПД	УП	РПД
Лекции	4	4	4	4
Практические	8	8	8	8
Сам. работа	159	159	159	159
Часы на контроль	9	9	9	9
Итого	180	180	180	180

Программу составил(и):
к.г.н., доцент, Праздникова Н.Н.

Рецензент(ы):
к.г.н., доцент, Козырева Ю.В.

Рабочая программа дисциплины
Туристское страноведение

разработана в соответствии с ФГОС:
Федеральный государственный образовательный стандарт высшего образования - бакалавриат по направлению подготовки 43.03.02 Туризм (приказ Минобрнауки России от 08.06.2017 г. № 516)

составлена на основании учебного плана:
43.03.02 Туризм
утвержденного учёным советом вуза от 30.06.2020 протокол № 6.

Рабочая программа одобрена на заседании кафедры
Кафедра рекреационной географии, сервиса, туризма и гостеприимства

Протокол от 02.06.2022 г. № 8
Срок действия программы: 2019-2022 уч. г.

Заведующий кафедрой
к.г.н., доцент Биттер Н.В.

Визирование РПД для исполнения в очередном учебном году

Рабочая программа пересмотрена, обсуждена и одобрена для
исполнения в 2023-2024 учебном году на заседании кафедры

Кафедра рекреационной географии, сервиса, туризма и гостеприимства

Протокол от 02.06.2022 г. № 8
Заведующий кафедрой *к.г.н., доцент Биттер Н.В.*

1. Цели освоения дисциплины

1.1.	Цель курса: ознакомление студентов с методикой страноведческого исследования в туризме, туристскими ресурсами, туристской освоенностью и перспективами развития туризма в странах мира, а также с основными теоретическими концепциями и терминологическим аппаратом науки.
------	---

2. Место дисциплины в структуре ООП

Цикл (раздел) ООП: Б1.В.ДВ.1.2

3. Компетенции обучающегося, формируемые в результате освоения дисциплины

ПК-5	Способен работать с информацией при осуществлении рыночных исследований с использованием современного программного обеспечения
------	--

В результате освоения дисциплины обучающийся должен

3.1.	Знать:
3.1.1.	- основные теоретические положения, базовые понятия и термины, географическую номенклатуру по данному курсу; - методику страноведческого исследования в туризме; - условия развития туризма в различных странах мира; - основные сведения по ведущим туристическим державам мира.
3.2.	Уметь:
3.2.1.	- расширять, углублять и закреплять знания по важнейшим разделам курса; - ясно и убедительно анализировать влияние различных факторов на развитие туризма и сервиса в странах и регионах мира; - анализировать статистический и картографический материал в пределах данного курса; - составлять характеристику рекреационных ресурсов отдельных стран и регионов, на базе которых развивается как международный, так и внутренний туризм и происходит формирование основных туристских потоков; - анализировать континентальные, национальные и региональные особенности развития туризма, проводить обзор взаимодействия рекреации и туризма с окружающей средой; - уметь применять страноведческую информацию при проектировании туров и работе с клиентами.
3.3.	Иметь навыки и (или) опыт деятельности (владеть):
3.3.1.	- научного изложения материала с использованием туристской терминологии; - применять свои знания для решения исследовательских и прикладных задач, в том числе в сфере своей профессиональной деятельности.


4. Структура и содержание дисциплины

Код занятия	Наименование разделов и тем	Вид занятия	Курс	Часов	Компетенции	Литература
Раздел 1. Страноведение и туризм						
1.1.	1. Введение в турстрановедение	Лекции	4	1		Л1.1, Л2.1, Л1.2
1.2.	2. Географическое положение и территория в страноведении	Лекции	4	1		Л2.1, Л1.2

Код занятия	Наименование разделов и тем	Вид занятия	Курс	Часов	Компетенции	Литература
1.3.	глобальный рейтинг туристических стран мира	Практические	4	1		Л2.1, Л1.2
1.4.	3. Особенности изучения природы в страноведении	Лекции	4	1		Л1.1, Л2.1, Л1.2
1.5.	Природные достопримечательности стран	Практические	4	1		Л1.1, Л2.1, Л1.2
1.6.	физико-географическая характеристика туристских стран (по выбору студента)	Практические	4	1		Л1.1, Л2.1, Л1.2
1.7.	Природа страны	Сам. работа	4	28		Л1.1, Л2.1, Л1.2
1.8.	4. Особенности изучения населения в страноведении	Лекции	4	1		Л1.1, Л2.1, Л1.2
1.9.	Население страны как условие развития туризма (по выбору студента)	Практические	4	1		Л1.1, Л2.1, Л1.2
1.10.	Культурно-исторические достопримечательности стран мира	Практические	4	1		Л1.1, Л2.1, Л1.2
1.11.	Потребность туристов в исторической информации	Сам. работа	4	28		Л1.1, Л2.1, Л1.2
1.12.	Политическая карта мира	Практические	4	1		Л1.1, Л2.1, Л1.2
1.13.	Политические условия развития туризма	Сам. работа	4	28		Л1.1, Л2.1, Л1.2
1.14.	Особенности изучения территории и окружающей среды	Практические	4	1		Л2.1, Л1.2
1.15.	Территория и окружающая среда	Сам. работа	4	15		Л2.1, Л1.2
Раздел 2. Страна в системе экономических, политических районов (регионов) мира						
2.1.	Современные цивилизационные макрорегионы мира.	Практические	4	1		Л2.1, Л1.2
2.2.	Турстрановедческое описание ведущих стран разных типов	Сам. работа	4	60		Л1.1, Л2.1, Л1.2
2.3.		Экзамен	4	9		Л1.1, Л2.1, Л1.2

5. Фонд оценочных средств

5.1. Контрольные вопросы и задания для проведения текущего контроля и промежуточной аттестации по итогам освоения дисциплины
См. приложение ФОС
5.2. Темы письменных работ для проведения текущего контроля (эссе, рефераты, курсовые работы и др.)

См. приложение ФОС
5.3. Фонд оценочных средств для проведения промежуточной аттестации
См. приложение ФОС
Приложения
Приложение 1.  ФОС Турстрановедение Очное заочное Праздникова АГР.docx

6. Учебно-методическое и информационное обеспечение дисциплины

6.1. Рекомендуемая литература				
6.1.1. Основная литература				
	Авторы	Заглавие	Издательство, год	Эл. адрес
Л1.1	Севастьянов Д. В.	Основы страноведения и международного туризма: учеб. пособие для вузов	М.: Академия, 2008	
Л1.2	Н.Н. Праздникова, А.А. Бондарович, А.В. Кротов	Туристское страноведение. Часть 1. Методика турстрановедческих исследований : Предназначено для студентов географического факультета, обучающихся по программе бакалавриата 43.03.01 «Сервис» , 43.03.02 «Туризм», 43.03.03 «Гостиничное дело».	Барнаул : АлтГУ, 2018г.	URI: http://elibrary.asu.ru/handle/asu/6320
6.1.2. Дополнительная литература				
	Авторы	Заглавие	Издательство, год	Эл. адрес
Л2.1	Сапожникова Е. Н.	Страноведение: теория и методика туристского изучения стран: учеб. пособие для вузов	Академия, 2004	
6.2. Перечень ресурсов информационно-телекоммуникационной сети "Интернет"				
	Название		Эл. адрес	
Э1	- Турбизнес: для профессионалов / ООО "Турбизнес". – М,2011,2012.// ЭБС«Университетская библиотека online», 2012.			
Э2	- Бессараб, Д. А. Географическая и туристическая номенклатура стран мира/Д.А.Бессараб. - Минск: ТетраСистемс, 2011.-105с. // ЭБС«Университетская библиотека online», 2012.			
Э3	- Бессараб Д. А. География международного туризма. Ч. 1. Туристическое страноведение/Д.А.Бессараб. - Минск: ТетраСистемс, 2011. . // ЭБС«Университетская библиотека online», 2012			
Э4	1. Ratanews [Электронный ресурс] : Ежедневная туристская газета. / Электрон. газета.– М. , 1998 –			

	2010. – Режим доступа к газете: http://www.ratanews.ru – Загл. с экрана.	
Э5	2. Турбизнес[Электронный ресурс]: Ежемесячный туристский журнал/ Электрон.журнал. –М., 1998-2011. - Режим доступа к журналу: http://www.tourbus.ru – Загл. с экрана.	
Э6	3. Туризм: практика, проблемы, перспективы[Электронный ресурс] : Ежемесячный журнал/ Электрон. журнал – М., 1997-2011. Режим доступа к журналу: http://www.tpnews.ru - Загл. с экрана.	
Э7	4. Поисковая система: http://www.google.com/	
Э8	5. Ежемесячный журнал о путешествиях: http://www.national-geographic.ru/ngm/200811/	
Э9	6. Ежемесячный журнал о путешествиях: http://www.geo.world.ru	
Э10	7. Отдел статистики ООН http://unstats.un.org/	
Э11	8. Всемирный банк Основная статистическая продукция Банка - ежегодная	
Э12	9. публикация «Показатели глобального развития». http://data.worldbank.org/	
Э13	10. World Factbook. Данные по странам мира. http://cia.gov/factbook/	
Э14	11. Бюро статистики Международной организации труда. http://laborsta.ilo.org/	
Э15	12. Отдел статистики ЮНЕСКО Статистическая информация в сфере	
Э16	13. образования, науки, культуры. http://dis.unesco.org/	
Э17	14. (ЮНКТАД). http://unctadstat.unctad.org/	
Э18	Всемирная туристская организация: http://www.world-tourism.org	
Э19	Всемирный совет по путешествиям и туризму: http://www.wttc.org	
Э20	Европейская комиссия: europa.eu.int/comm/index.htm Сайт содержит информацию о развитии туризма в Европе	
Э21	Курс в Moodle "Турстрановедение"	https://portal.edu.asu.ru/course/view.php?id=2242

6.3. Перечень программного обеспечения

Microsoft PowerPoint 2010
Microsoft Windows
Microsoft Office
7-Zip
AcrobatReader
Microsoft Office 2010 (Office 2010 Professional, № 4065231 от 08.12.2010), (бессрочно);
Microsoft Windows 7 (Windows 7 Professional, № 61834699 от 22.04.2013), (бессрочно);
Chrome (<http://www.chromium.org/chromium-os/licenses>), (бессрочно); 7-Zip (<http://www.7-zip.org/license.txt>), (бессрочно);
AcrobatReader
(http://www.images.adobe.com/content/dam/Adobe/en/legal/servicetou/Acrobat_com_Additional_TOU-en_US-

20140618_1200.pdf), (бессрочно);
 ASTRA LINUX SPECIAL EDITION (<https://astralinux.ru/products/astra-linux-special-edition/>), (бессрочно);
 LibreOffice (<https://ru.libreoffice.org/>), (бессрочно);
 Веб-браузер Chromium (<https://www.chromium.org/Home/>), (бессрочно);
 Антивирус Касперский (<https://www.kaspersky.ru/>), (до 23 июня 2024);
 Архиватор Ark (<https://apps.kde.org/ark/>), (бессрочно);
 Okular (<https://okular.kde.org/ru/download/>), (бессрочно);
 Редактор изображений Gimp (<https://www.gimp.org/>), (бессрочно)

6.4. Перечень информационных справочных систем

1. Ratanews [Электронный ресурс] : Еженедельная туристская газета. / Электрон. газета. – М. , 1998 – 2010. – Режим доступа к газете: <http://www.ratanews.ru> – Загл. с экрана.
 2. Турбизнес[Электронный ресурс]: Ежемесячный туристский журнал/ Электрон.журнал. –М., 1998-2011. - Режим доступа к журналу: <http://www.tourbus.ru> – Загл. с экрана.
 3. Туризм: практика, проблемы, перспективы[Электронный ресурс] : Ежемесячный журнал/ Электрон. журнал – М., 1997-2011. Режим доступа к журналу: <http://www.tpnews.ru> - Загл. с экрана.
 4. Поисковая система: <http://www.google.com/>
 5. Ежемесячный журнал о путешествиях: <http://www.national-geographic.ru/ngm/200811/>
 6. Ежемесячный журнал о путешествиях: <http://www.geo.world.ru>
 7. Отдел статистики ООН <http://unstats.un.org/>
 8. Всемирный банк Основная статистическая продукция Банка - ежегодная
 9. публикация «Показатели глобального развития». <http://data.worldbank.org/>
 10. World Factbook. Данные по странам мира. <http://cia.gov/factbook/>
 11. Бюро статистики Международной организации труда. <http://laborsta.ilo.org/>
 12. Отдел статистики ЮНЕСКО Статистическая информация в сфере
 13. образования, науки, культуры. <http://dis.unesco.org/>
 14. (ЮНКТАД). <http://unctadstat.unctad.org/>
- Всемирная туристская организация:<http://www.world-tourism.org>
 Всемирный совет по путешествиям и туризму: <http://www.wttc.org>
 Европейская комиссия: europa.eu.int/comm/index.htm Сайт содержит информацию о развитии туризма в Европе

7. Материально-техническое обеспечение дисциплины

Аудитория	Назначение	Оборудование
Учебная аудитория	для проведения занятий лекционного типа, занятий семинарского типа (лабораторных и(или) практических), групповых и индивидуальных консультаций, текущего контроля и промежуточной аттестации, курсового проектирования (выполнения курсовых работ), проведения практик	Стандартное оборудование (учебная мебель для обучающихся, рабочее место преподавателя, доска)
Учебная аудитория	для проведения занятий лекционного типа, занятий семинарского типа (лабораторных и(или) практических), групповых и индивидуальных консультаций, текущего контроля и промежуточной аттестации, курсового проектирования (выполнения курсовых работ), проведения практик	Стандартное оборудование (учебная мебель для обучающихся, рабочее место преподавателя, доска)
207Л	лаборатория информационных технологий - компьютерный класс - учебная аудитория для проведения занятий семинарского типа (лабораторных и(или) практических); проведения групповых и индивидуальных консультаций, текущего контроля и промежуточной аттестации	Учебная мебель на 14 посадочных мест; компьютеры: марка DEPO модель Neos 260, мониторы: марка Philips модель 227E3LHSU - 14 единиц

8. Методические указания для обучающихся по освоению дисциплины

Методические указания студентам при подготовке семинарских/практических занятий.

Семинар (от лат. *seminarium* – «рассадник», переносное – «школа») - один из основных видов учебных практических занятий, состоящий в обсуждении студентами предложенной заранее темы, а также сообщений, докладов, рефератов, выполненных ими по результатам учебных исследований.

Ценность семинара как формы обучения состоит в следующем:

- вы имеете возможность не просто слушать, но и говорить, что способствует усвоению материала: подготовленное вами выступление, высказанное дополнение или вывод «включают» дополнительные механизмы вашей памяти;
- происходит углубление знаний за счет того, что вопросы рассматриваются на более высоком, методологическом, уровне или через их проблемную постановку;
- немаловажную роль играет обмен знаниями: нередко при подготовке к семинару студентам удается найти исключительно интересные и познавательные сюжеты, что расширяет кругозор всей группы;
- развивается логическое мышление, способность анализировать, сопоставлять, делать выводы;
- на семинаре вы учитесь выступать, дискутировать, обсуждать, аргументировать, убеждать, что особенно важно для будущих специалистов сервиса и туризма;
- имея возможность на занятии говорить, вы учитесь оперировать необходимой в вашей будущей работе терминологией.

В данной дисциплине используется 3 основных вида семинаров: а) обычные, или систематические, предназначенные для изучения курса в целом; б) тематические, обычно применяемые для углубленного изучения основных или наиболее важных тем курса; в) спецсеминары исследовательского характера с независимой от лекций тематикой.

При подготовке к семинару ваша основная задача – найти ответы на поставленные вопросы, поэтому лучше законспектировать найденный материал.

Чтобы наиболее рационально и полно использовать все возможности семинара как вида занятия, для подготовки к нему вам также необходимо:

- внимательно прочитать конспект лекции по данной тематике;
- ознакомиться с соответствующим разделом учебника;
- проработать дополнительную литературу и источники;
- выполнить творческие задания.

Система университетского образования базируется на рациональном сочетании нескольких видов учебной деятельности, в том числе лекций, практических занятий и самостоятельной работы студентов. Последний компонент является основой полноценного образования: только упорный собственный труд и желание приобрести знания могут стать гарантией превращения студента в высококлассного специалиста. Поэтому стимулирование самостоятельной, индивидуальной работы студентов, как учебной, так и научной, представляется одним из основных направлений в совершенствовании современного высшего образования. Цель самостоятельной работы студентов заключается в глубоком, полном усвоении учебного материала и в развитии навыков самообразования.

Самостоятельная работа студентов по данному курсу складывается из нескольких составляющих:

- работа с текстами: учебниками, нормативными материалами, дополнительной литературой, в том числе материалами интернета, а также проработка конспектов лекций;
- написание докладов, рефератов, курсовых работ;
- составление графиков, таблиц, схем;
- подготовка к зачету и экзамену.

Таким образом, самостоятельная работа студентов является необходимым компонентом получения полноценного высшего образования. В учебном плане на нее отводится не менее половины учебного времени. Однако не стоит пренебрегать и аудиторными занятиями. Успехи в учебе напрямую зависят от посещаемости занятий. Здесь действует то же правило, что и при чтении книг: «Тот, кто много читает, грамотно пишет»; «Тот, кто посещает занятия, лучше усваивает материал».

Учебные программы и методические материалы составлены таким образом, что каждая дисциплина является необходимой составной частью общего образовательного процесса. Порядок изучения дисциплин находится в строгой логической последовательности. Усвоение одной дисциплины является предпосылкой для успешного перехода к следующему курсу. Задания, проблемные вопросы, предложенные вам при изучении всех дисциплин, в том числе и для самостоятельного выполнения, носят междисциплинарный характер. Содержание лекционных курсов и подбор заданий учитывают специфику получаемой специальности.

Организация самостоятельной работы

Каждый человек имеет индивидуальные особенности запоминания материала. У одних более развита память «зрительная», у других – иные ее виды. Кроме этого, некоторые люди обладают «специальными» видами памяти: на числа, на слова, на цвета, на мелодии и т.п. Чтобы продуктивно использовать ваши индивидуальные особенности, постарайтесь понять, какой вид памяти для вас является доминирующим, и сделайте акцент на соответствующий вид самостоятельной работы. Однако, независимо от вида доминирующей памяти, основные условия хорошего запоминания таковы:

1. Живость восприятия. Это значит, что вы должны хорошо представлять, о чем идет речь. Лучше запомнится материал, который был представлен в форме презентации. Лучше, если к каждому изученному тезису или положению вы сами подберете пример: вспомнив его, вы восстановите в памяти и сам тезис.
2. Ассоциативность. Воспроизведение (вспоминание) управляется законом ассоциации, следовательно, рекомендуется мысленно составлять эти ассоциативные образы. К примеру, изучение туристской номенклатуры может ассоциироваться с местами отдыха. Для создания ассоциации постарайтесь также зрительно вспомнить страницу книги, восстановить в памяти картинку, если она присутствовала на странице, и т.д. – это поможет вам вспомнить прочитанный текст.
3. Внимание. Как известно, различают два вида внимания: произвольное и непроизвольное. Непроизвольное внимание (когда вы воспринимаете и запоминаете материал независимо от того, хотите этого или нет) может длиться всего несколько минут, и поэтому во время аудиторного занятия оно поддерживается преподавателем с помощью специальных методик. Занимаясь самостоятельно, вы можете использовать исключительно произвольное внимание, т. е. вынуждены делать усилие, чтобы прочитать, запомнить, понять и т.д. Однако без выработки навыков непроизвольного внимания успех невозможен.
4. Закон повторения. Материал необходимо освежать в памяти, причем, чем более длительным является период повторения, тем более продуктивным бывает обучение. Это правило выразилось даже в поговорке: «Повторенье – мать ученья».

Подготовка к контролю знаний

Основные формы контроля знаний по окончании курса «Гурстрановедение» – это экзамен.

Экзамен (от лат. examen - испытание)- форма итоговой проверки ваших знаний.

Для подготовки к экзамену вам дается 3-4 дня. В течение этого времени вы можете только повторить и систематизировать изученный материал, но не выучить его. Даже при усиленной многочасовой «зубрежке» запомнить весь материал за короткое время вам не позволят свойства человеческой памяти. Как показывает практика, на экзамене такие студенты помнят только первые и иногда - последние вопросы, а находящиеся в середине списка вытесняются из их памяти, что отражается на оценке.

Для успешной сдачи экзамена рекомендуется соблюдать несколько правил.

1. Подготовка к экзамену должна проводиться систематически, в течение всего семестра.
 2. Интенсивная подготовка должна начаться не позднее, чем за месяц-полтора до экзамена: распределите экзаменационные вопросы таким образом, чтобы успеть выучить или повторить их полностью до начала сессии.
 3. Данные вам 3-4 дня перед экзаменом используйте для повторения следующим образом: распределите вопросы на первые 2-3 дня, оставив последний день свободным. Используйте его для повторения курса в целом, чтобы систематизировать материал, а также доучить некоторые вопросы (как показывает опыт, именно этого дня обычно не хватает для полного повторения курса).
 4. Неплохой эффект дает «репетиция» экзамена. Сделайте себе «экзаменационные билеты», и попытайтесь смоделировать ситуацию. Вытянув билет, в течение 30 минут (времени, которое на экзамене обычно дается на подготовку) попытайтесь письменно ответить на вопросы. Откажитесь от соблазна сразу заглянуть в книгу, иначе смысл «репетиции» будет потерян. Напрягите свою память, и лишь по истечении 30 минут сверьте свой ответ с учебником или конспектом. В такой ситуации вы запомните все недочеты своего ответа, и на экзамене ответите правильно (не случайно содержание своих ответов на экзамене студенты помнят годами).
 5. Откажитесь от второго соблазна – взять на экзамен шпаргалки. Как показывает опыт, они отвлекают и создают психологические препятствия для сдачи экзамена. Вместо того, чтобы сосредоточиться на билете, студент думает о том, как незаметно воспользоваться шпаргалкой, и в результате оказывается не готов к ответу. Написание шпаргалок как вид конспектирования можно признать целесообразным для определенной категории студентов, так как происходит повтор и переработка материала. Однако если вы учитесь преимущественно на «отлично», вообще откажитесь от шпаргалок, так как вы достаточно подробно и много конспектируете материал в течение семестра, и механическое переписывание его еще раз для вас является лишь потерей времени. Шпаргалки, предлагаемые интернетом, являются такого низкого качества, что, как показал опыт, даже их полное использование не гарантирует тройку на экзамене.
- В целом данные вам советы по организации самостоятельной работы – это результат многолетнего преподавательского опыта, итог наблюдений и экспериментов целого поколения преподавателей. Все советы апробированы на практике, и надеемся, что соблюдение данных рекомендаций поможет вам получить гармоничное образование и стать специалистами в выбранной профессиональной области.

МИНОБРНАУКИ РОССИИ

федеральное государственное бюджетное образовательное учреждение высшего образования

«Алтайский государственный университет»

История (история России, всеобщая история) рабочая программа дисциплины

Закреплена за кафедрой	Кафедра отечественной истории
Направление подготовки	43.03.02. Туризм
Профиль	Технологии и организация внутреннего и международного туризма
Форма обучения	Заочная
Общая трудоемкость	3 ЗЕТ
Учебный план	z43_03_02_T-2020

Часов по учебному плану	108	Виды контроля по курсам
в том числе:		экзамены: 1
аудиторные занятия	8	
самостоятельная работа	91	
контроль	9	

Распределение часов по курсам

Курс	1		Итого	
	УП	РПД	УП	РПД
Лекции	4	4	4	4
Практические	4	4	4	4
Сам. работа	91	91	91	91
Часы на контроль	9	9	9	9
Итого	108	108	108	108

Программу составил(и):
к.и.н., доц., Колокольцева Н.Ю.

Рецензент(ы):
к.и.н., доцент, Гребенникова Т.Г.

Рабочая программа дисциплины
История (история России, всеобщая история)

разработана в соответствии с ФГОС:
Федеральный государственный образовательный стандарт высшего образования - бакалавриат по направлению подготовки 43.03.02 Туризм (приказ Минобрнауки России от 08.06.2017 г. № 516)

составлена на основании учебного плана:
43.03.02 Туризм
утвержденного учёным советом вуза от 30.06.2020 протокол № 6.

Рабочая программа одобрена на заседании кафедры
Кафедра отечественной истории

Протокол от 30.06.2023 г. № 9
Срок действия программы: 2023-2024 уч. г.

Заведующий кафедрой
д.и.н., проф. Демчик Е.В.

Визирование РПД для исполнения в очередном учебном году

Рабочая программа пересмотрена, обсуждена и одобрена для
исполнения в 2023-2024 учебном году на заседании кафедры

Кафедра отечественной истории

Протокол от 30.06.2023 г. № 9
Заведующий кафедрой *д.и.н., проф. Демчик Е.В.*

1. Цели освоения дисциплины

1.1.	Целями освоения учебной дисциплины ИСТОРИЯ (история России, всеобщая история) являются формирование у студентов комплексного представления о культурно-историческом своеобразии России, ее месте в мировой и европейской цивилизации; формирование систематизированных знаний об основных закономерностях и особенностях всемирно-исторического процесса, с акцентом на изучение истории России; введение в круг исторических проблем, связанных с областью будущей профессиональной деятельности, выработка навыков получения, анализа и обобщения исторической информации.
------	--

2. Место дисциплины в структуре ООП

Цикл (раздел) ООП: Б1.О.1

3. Компетенции обучающегося, формируемые в результате освоения дисциплины

УК-5	Способен воспринимать межкультурное разнообразие общества в социально-историческом, этическом и философском контекстах
------	--

В результате освоения дисциплины обучающийся должен

3.1.	Знать:
3.1.1.	движущие силы и закономерности исторического процесса; место человека в историческом процессе, политической организации общества; место России в мировом сообществе, ее взаимосвязи с Западом и Востоком, вклад в мировую цивилизацию, специфические особенности ее развития; важнейшие достижения культуры и системы ценностей, сформировавшиеся в ходе исторического развития
3.2.	Уметь:
3.2.1.	преобразовывать информацию в знание, осмысливать процессы, события и явления в истории России и мировом сообществе в их динамике и взаимосвязи; руководствуясь принципами научной объективности и историзма извлекать уроки из исторических событий и на их основе принимать осознанные решения; понимать и оценивать достижения культуры, зная исторический контекст их создания.
3.3.	Иметь навыки и (или) опыт деятельности (владеть):
3.3.1.	представлениями о событиях российской и всемирной истории, основанными на принципе историзма; владеть опытом оценки исторических явлений и персоналий, уметь определять свое личностное отношение к ним, обосновывать собственные оценки и суждения; использует исторические знания для характеристики развития современной цивилизации.

4. Структура и содержание дисциплины

Код занятия	Наименование разделов и тем	Вид занятия	Курс	Часов	Компетенции	Литература
Раздел 1. Раздел 1. Введение в курс "История».						
1.1.	История как наука. Сущность, функции и развитие исторического знания. Основные подходы к изучению	Сам. работа	1	4	УК-5	Л2.5, Л1.1, Л2.1, Л2.2, Л2.3, Л2.4

Код занятия	Наименование разделов и тем	Вид занятия	Курс	Часов	Компетенции	Литература
	истории. Понятие исторического времени. Условность периодизации. Понятия «всемирная» и «отечественная» история. Источники по отечественной истории (письменные, вещественные, аудио-визуальные, научно-технические, изобразительные) /Ср/					
Раздел 2. Раздел 2. Особенности становления государственности в России и мире						
2.1.	Эволюция восточнославянской государственности в XI-XII вв. Социально-политические изменения в русских землях в XI-XII вв. /Ср/	Сам. работа	1	4	УК-5	Л2.5, Л1.1, Л2.1, Л2.2, Л2.3, Л2.4
2.2.	Формирование духовного единства древнерусского общества.	Сам. работа	1	4	УК-5	Л2.5, Л1.1, Л2.1, Л2.2, Л2.3, Л2.4
Раздел 3. Раздел 3. Русские земли в XII – XIII веках. Начало политической раздробленности. Борьба с агрессией в XIII в						
3.1.	Эволюция древнерусской государственности в XI – XII вв. Социально-экономическая и политическая структура русских земель периода политической раздробленности. /Лек/	Лекции	1	1	УК-5	Л2.5, Л1.1, Л2.1, Л2.2, Л2.3, Л2.4
3.2.	Внешняя агрессия на Русь XIII в.	Сам. работа	1	4	УК-5	Л2.4
3.3.	Эволюция древнерусской государственности в XI – XII вв. Социально-экономическая и политическая структура русских земель периода политической раздробленности. Формирование различных моделей развития древнерусского общества и государства. /Ср/	Сам. работа	1	4	УК-5	Л2.5, Л1.1, Л2.1, Л2.2, Л2.3, Л2.4
Раздел 4. Раздел 4. Процесс объединения земель Великороссии и поиск путей упрочения российского государства XIV – XVI вв.						
4.1.	Этапы объединения земель Великороссии. /Лек/	Сам. работа	1	4	УК-5	Л2.5, Л1.1, Л2.1, Л2.2, Л2.3, Л2.4
Раздел 5. Раздел 5. Россия в XVII - XVIII веках в контексте развития европейской цивилизации						
5.1.	Смутное время в России рубежа XVI–XVII вв.	Практические	1	1	УК-5	Л2.5, Л1.1, Л2.1, Л2.2, Л2.3, Л2.4

Код занятия	Наименование разделов и тем	Вид занятия	Курс	Часов	Компетенции	Литература
5.2.	XVIII в. в европейской и мировой истории. Россия и Европа: новые взаимосвязи и различия /Лек/	Лекции	1	1	УК-5	Л2.5, Л1.1, Л2.1, Л2.2, Л2.3, Л2.4
5.3.	Реформы Петра I. Изменение системы управления. Россия в эпоху «дворцовых переворотов».	Сам. работа	1	4	УК-5	Л2.5, Л1.1, Л2.1, Л2.2, Л2.3, Л2.4
5.4.	«Просвещенный абсолютизм» как феномен развития Европы XVIII в.	Сам. работа	1	4	УК-5	Л2.5, Л1.1, Л2.1, Л2.2, Л2.3, Л2.4
5.5.	Переход европейской цивилизации от средневековья к Новому времени. Последствия Великих географических открытий и эпохи Возрождения. Реформация и её экономические, политические, социокультурные причины и значение /Ср/	Сам. работа	1	6	УК-5	Л2.5, Л1.1, Л2.1, Л2.2, Л2.3, Л2.4
5.6.	Эволюция монархии в России в XVII-XVIII вв.: сословно - представительная, самодержавная монархия, абсолютизм /Пр	Сам. работа	1	6	УК-5	Л2.5, Л1.1, Л2.1, Л2.2, Л2.3, Л2.4
Раздел 6. Раздел 6. Россия и мир в XIX в. Опыт европейской модернизации						
6.1.	Российская империя и Европа в XIX в.	Лекции	1	1	УК-5	Л2.5, Л1.1, Л2.1, Л2.2, Л2.3, Л2.4
6.2.	Общественная мысль и особенности общественного движения России XIX в. Буржуазные реформы 1860 – 1870-х гг. /Ср/	Сам. работа	1	6	УК-5	Л2.5, Л1.1, Л2.1, Л2.2, Л2.3, Л2.4
6.3.	Внешняя политика России в XIX в. /Ср/	Сам. работа	1	6	УК-5	Л2.5, Л1.1, Л2.1, Л2.2, Л2.3, Л2.4
6.4.	Декабризм в истории России	Сам. работа	1	2	УК-5	Л2.5, Л1.1, Л2.1, Л2.2, Л2.3, Л2.4
Раздел 7. Раздел 7. Россия и мир в XX – XXI веках.						
7.1.	Русские революции: причины, этапы, итоги	Сам. работа	1	5	УК-5	Л2.5, Л1.1, Л2.1, Л2.2, Л2.3, Л2.4
7.2.	Советская модернизация. Опыт формирования политической системы. /Лек/	Лекции	1	1	УК-5	Л2.5, Л1.1, Л2.1, Л2.2, Л2.3, Л2.4
7.3.	СССР в 1945 - 1991 гг.	Сам. работа	1	2	УК-5	Л2.5, Л1.1, Л2.1, Л2.2, Л2.3, Л2.4

Код занятия	Наименование разделов и тем	Вид занятия	Курс	Часов	Компетенции	Литература
7.4.	Современная РФ (1991 - 2012 гг.)	Сам. работа	1	4	УК-5	Л2.5, Л1.1, Л2.1, Л2.2, Л2.3, Л2.4
7.5.	Международные отношения в начале XX в. Первая мировая война: предпосылки, ход, итоги. /Ср/	Сам. работа	1	6	УК-5	Л2.5, Л1.1, Л2.1, Л2.2, Л2.3, Л2.4
7.6.	Адаптация Советской России на мировой арене. СССР и великие державы. Коминтерн как орган всемирного революционного движения. Антикоминтерновский пакт. /Ср/	Сам. работа	1	4	УК-5	Л2.5, Л1.1, Л2.1, Л2.2, Л2.3, Л2.4
7.7.	Россия в начале XXI века. Политические реформы 2000–2010 гг.: укрепление «вертикали власти», реформа избирательной системы, реформа Конституции. Партийная система и Закон о партиях 2001 г. Экономическое развитие. Национальные проекты. Мировой финансовый и экономический кризис и Россия. Внешняя политика РФ. /Ср/	Сам. работа	1	6	УК-5	Л2.5, Л1.1, Л2.1, Л2.2, Л2.3, Л2.4
7.8.	«Великая российская революция: предпосылки, альтернативы, историческое значение».	Практические	1	2	УК-5	Л2.5, Л1.1, Л2.1, Л2.2, Л2.3, Л2.4
7.9.	Мир после Второй мировой войны. Истоки «холодной войны» (семинар – круглый стол)	Сам. работа	1	6	УК-5	Л2.4
7.10.	СССР в период «перестройки». 1985–1991 гг.	Практические	1	1	УК-5	Л2.5, Л1.1, Л2.1, Л2.2, Л2.3, Л2.4

5. Фонд оценочных средств

5.1. Контрольные вопросы и задания для проведения текущего контроля и промежуточной аттестации по итогам освоения дисциплины

Оценочные материалы для текущего контроля по разделам и темам дисциплины в полном объеме размещены в онлайн-курсе на образовательном портале «Цифровой университет АлтГУ» – <https://portal.edu.asu.ru/course/view.php?id=11208>

ОЦЕНКА СФОРМИРОВАННОСТИ КОМПЕТЕНЦИИ УК-1: Способен осуществлять поиск, критический анализ и синтез информации, применять системный подход для решения поставленных задач

ПРИМЕРЫ ЗАДАНИЙ ЗАКРЫТОГО ТИПА

ВОПРОС 1. Исторический метод, выявляющий различия и сходство общественных явлений, называется:

- ретроспективный;
- описательно-повествовательный;

- в) сравнительно-исторический;
 - г) биографический.
- ОТВЕТ:в

ВОПРОС 2:Одно действие, локализованное в историческом пространстве и историческом времени называется...

- а) историческим фактом
- б) историческим событием
- в) историческим экспериментом
- г) историческим процессом

ОТВЕТ:а

ВОПРОС 3:Несколько исторических действий произошедших примерно в одно время и в одном месте называется ...

- а) историческим фактом
- б) историческим событием
- в) историческим экспериментом
- г) историческим процессом

ОТВЕТ:б

ВОПРОС 4:Анализ исторического источника, проводимый с помощью методов исторического исследования, направленный на извлечение исторических фактов называется...

- а) историческим экспериментом
- б) историческим процессом
- в) историческим событием
- г) историческим фактом

ОТВЕТ:а

ВОПРОС 5:Методологический подход, положивший в основу изучения истории тот или иной способ производства, который характеризуется определенным уровнем и характером развития производительных сил и соответствующими этому уровню и характеру производственными отношениями, получил название...

- а) цивилизационный подход
- б) формационный подход
- в) многофакторный подход
- г) теория локальных цивилизаций

ОТВЕТ:б

ВОПРОС 6:Какое утверждение является верным?

- а) Ледовое побоище является событием XII в.
- б) Ледовое побоище является событием XIII в.

ОТВЕТ:б

ВОПРОС 7:Какая пара исторических деятелей были современниками?

- а) Петр I и Екатерина Дашкова
- б) Александр I и Михаил Сперанский
- в) князь Игорь и хан Батый
- г) Борис Годунов и патриарх Никон

ОТВЕТ:б

ВОПРОС 8:Какое утверждение является НЕ верным?

- а) Коллегии – центральные органы государственного управления, ведавшие отдельными отраслями хозяйства и жизни государства. В России были образованы в 1802 г., существовали до 1917 г.
- б) Коллегии – центральные органы отраслевого управления в Российской империи, сформированные в петровскую эпоху взамен утратившей своё значение системы приказов.

ОТВЕТ:а

ВОПРОС 9:Какой ряд исторических событий относится к XVII в.?

- а) Полтавская битва, учреждение Сената
- б) Смута, церковный раскол
- в) "стояние на р. Угра", феодальная война в Московском княжестве
- г) учреждение Земского собора, введение "урочных лет"

ОТВЕТ:б

ВОПРОС 10:Какой из приведенных исторических источников является законодательным источником?

- а)Повесть временных лет
- б)Слово о законе и благодати
- в)Соборное уложение
- г)Задонщина

ОТВЕТ:в

ВОПРОС 11:Какой из приведенных исторических источников повествует о Куликовской битве?

- а)Хождение за три моря
- б)Сказание о Мамаевом побоище
- в)Слово о полку Игореве
- г)Покон вирный

ОТВЕТ:

ВОПРОС 12:Какое утверждение является НЕ верным?

- а)Александр III, вступив на престол, под давлением общественности избрал курс на либеральные преобразования в стране.
- б)Александр I в 1801 г. заявил о приверженности внутривластическому курсу Екатерины II.

ОТВЕТ:а

ВОПРОС 13:Какое утверждение является верным?

- а)Континентальная блокада – введенный Наполеоном I в 1806 г. запрет поддерживать отношения с Британской империей. Россия по Тильзитскому миру 1807 г. вынуждена была присоединиться к блокаде.
- б)Континентальная блокада – это запрет на присутствие военного флота в водах Черного моря по итогам Крымской войны.

ОТВЕТ:а

ВОПРОС 14:Историческая хронология изучает

- а)системы летоисчисления и календари разных народов и государств, помогает устанавливать даты исторических событий и время создания исторических источников
- б)гербы, а также традиций и практики их использования
- в)печати (матрицы) и их оттиски на различных материалах
- г)историю монетной чеканки и монетного обращения

ОТВЕТ:а

ВОПРОС 15:Первые берестяные грамоты были обнаружены на территории _____

- а)Москвы
- б)Новгорода
- в)Пскова
- г)Киева

ОТВЕТ:б

КРИТЕРИИ ОЦЕНИВАНИЯ: Каждое задание оценивается 1 баллом. Оценивание КИМ теоретического характера в целом:

«отлично» – верно выполнено 85-100% заданий; «хорошо» – верно выполнено 70-84% заданий; «удовлетворительно» – верно выполнено 51-69% заданий; «неудовлетворительно» – верно выполнено 50% или менее 50% заданий.

ПРИМЕРЫ ЗАДАНИЙ ОТКРЫТОГО ТИПА

ВОПРОС 1:Прочтите отрывок из Манифеста и укажите имя автора.

«Тяжкое бремя возложено на Меня волею Брата Моего, передавшего Мне Императорский Всероссийский Престол в годину беспримерной войны и волнений народных.

Одушевленный единою со всем народом мыслью, что выше всего благо Родины нашей, принял я твердое решение в том лишь случаи воспринять Верховную власть, если такова будет воля народа нашего, которому надлежит всенародным голосованием, чрез представителей своих в Учредительном собрании, установить образ правления и новые Основные Законы Государства Российского.

Посему, призывая благословение Божие, прошу всех граждан Державы Российской подчиняться Временному правительству, по почину Государственной Думы возникшему и обличенному всей полнотой власти, впредь до того, в возможно кратчайший срок, на основании всеобщего, прямого, равного и тайного голосования, Учредительное собрание своим решением об образе правления выразит волю народа.»

ОТВЕТ:Михаил Романов

ВОПРОС 2:Прочтите отрывок из сочинения историка В.О. Ключевского, назовите имя князя о котором идет речь:

«Молодость (умер в 39 лет), исключительные обстоятельства, с 11 лет посадившие его на боевого коня, четырехсторонняя борьба с Тверью, Литвой, Рязанью и Ордой, наполнявшая шумом и тревогами его 30-летнее княжение, и более всего великое побоище на Дону положили на него яркий отблеск Александра Невского».

ОТВЕТ:Дмитрий Донской

ВОПРОС 3:Прочтите отрывок из труда историка и напишите имя царя, при котором происходили указанные в отрывке события.

«Но недовольство народа не переходило в общее открытое сопротивление <царю>. Народ, правда, уходил от тяжести государственной жизни целыми массами — в казаки, в Сибирь, даже в Польшу. Однако обаяние грозной личности <царя>, отсутствие самостоятельных общественных союзов, наконец, отсутствие единодушного отношения к <царю> и реформе привели к тому, что против реформ были лишь отдельные местные вспышки. В ... году произошел бунт в Астрахани, не имевший ни твердой организации, ни ясно сознанный цели. Бунтовщики объявили, что встали за веру, но не против <царя>, а против бояр, воевод и немцев, угнетателей и веры, и народа. Перед бунтом в Астрахани ходили самые нелепые слухи о положении дел в государстве: так, астраханцы спешили выдать замуж дочерей, боясь, что будут присланы казенные женихи-немцы из Казани. Бунт был подавлен... В ... году вспыхнул один бунт среди инородцев (башкир), в другой — на Дону у казаков под предводительством атамана Булавина. Казачье движение было очень серьезно и охватило обширный район: казаки штурмовали неудачно Азов и приближались к Тамбову. Направлялось недовольствие казаков против той государственной опеки, которой с течением времени все более и более подпадали прежде вольные казачьи общины. Не знавшие прежде такого крутого отношения со стороны Москвы, казаки восстали против государства за свою отжившую вольность, но были усмирены...»

ОТВЕТ:Петр I

ВОПРОС 4:Прочтите отрывок из записок современника и укажите название войны, о которой в нем говорится.

«Грустно... я болен Севастополем... Мученик – Севастополь!.. Что стало с нашими морями?.. Кого поражаем мы? Кто внимает нам? Наши корабли потоплены, сожжены или заперты в наших гаванях. Неприятельские флоты безнаказанно опустошают наши берега... Друзей и союзников у нас нет»

ОТВЕТ:Крымская

ВОПРОС 5:Прочтите отрывок из письма правительству СССР (1930 гг.) и напишите фамилию автора письма

«...Борьба с цензурой, какая бы она ни была и при какой бы власти она не существовала – мой писательский долг...Последние мои черты в погубленных пьесах «Дни Турбиных», «Бег» и в романе «Белая гвардия»: упорное изображение творческой интеллигенции как лучшего слоя в нашей стране»

ОТВЕТ:Булгаков Михаил

ВОПРОС 6: _____ – русская дипломатическая миссия 1697–1698 гг. в Западную Европу с целью расширения союза для борьбы с Турцией, приглашения на русскую службу специалистов, закупку и заказ вооружения. Официально возглавлялась Ф. Лефортом, Ф.А. Головиным, а фактически руководилась Петром I, путешествующим под именем Петра Михайлова.

ОТВЕТ:Великое посольство

ВОПРОС 7:Назовите два этапа источниковедческой критики:

ОТВЕТ:внешняя и внутренняя критика

ВОПРОС 8:Назовите виды письменных исторических источников.

ОТВЕТ:летописи,законодательные,делопроизводственные, статистические, документы личного происхождения (мемуары, дневники, письма)

ВОПРОС 9: _____ — весь комплекс документов и предметов материальной культуры, непосредственно отразивших исторический процесс и запечатлевших отдельные факты и свершившиеся события, на основании которых воссоздается представление о той или иной исторической эпохе, выдвигаются гипотезы о причинах или последствиях, повлекших за собой те или иные исторические события.

ОТВЕТ:Исторический источник

ВОПРОС 10: _____ — это последовательная череда сменяющих друг друга событий, в которых

проявилась деятельность многих поколений людей.

ОТВЕТ:Исторический процесс

ВОПРОС 11:На основе анализа извлечения из статьи западного историка Б.Л. Гарта укажите город о котором идет речь:

«Трехмесячная борьба за овладение городом в тактическом плане для немцев свелась к таранным лобовым ударам... Чем глубже немцы втягивались в жилые районы города с их многочисленными домами, тем медленнее развивалось их наступление.

На последнем этапе осады линия фронта проходила в нескольких сотнях метров от западного берега Волги, но к этому времени немецкий натиск в результате исключительно тяжёлых потерь стал ослабевать. Каждый шаг вперед обходился им всё дороже и приносил всё меньше результатов. Сложные условия уличных боев с упорно обороняющимся противником более благоприятствовали русским, хотя они также находились в трудном положении. В сложившейся обстановке им приходилось перевозить подкрепления и боеприпасы на паромках и баржах через Волгу под артиллерийским огнем. Это ограничивало размеры сил, которые русские могли держать и обеспечивать снабжением на западном берегу реки для обороны города. В силу этого защитники города неоднократно подвергались тяжелым испытаниям...

Напряжение сил героических защитников достигло предела, но они выстояли».

ОТВЕТ:Сталинград

ВОПРОС 12:Прочтите отрывок из выступления в Государственной Думе государственного деятеля начала XX в. и напишите его фамилию.

«В основу закона 9 ноября положена определенная мысль, определенный принцип... В тех местностях России, где личность крестьянина получила уже определенное развитие, где община как принудительный союз ставит преграду для его самостоятельности, там необходимо дать ему свободу трудиться, богатеть, распоряжаться своей собственностью; надо дать ему власть над землей, надо избавить его от кабалы отжившего общинного строя»

ОТВЕТ:Столыпин

ВОПРОС 13: _____ – период российской истории с 1725 г. по 1762 г., когда в Российской империи смена власти происходила в основном путем переворотов, совершавшихся дворянскими группировками при содействии гвардейских полков. В переносном значении термин обозначает «тихий» переворот, смену власти, произведенную обычно ближайшими сподвижниками правителя или лидера партии, группы.

ОТВЕТ:Дворцовые перевороты

ВОПРОС 14:Прочтите отрывок из «Повести временных лет» и назовите имя князя, о котором идет речь:

«Отпустил дружину свою домой, а сам с малой частью дружины вернулся, желая большего богатства. Древляне же, услышав, что идет снова, держали совет с князем своим Малом: «Если повадится волк к овцам, то вынесет все стадо, пока не убьют его; так и этот: если не уьем его, то всех нас погубит». И послали к нему, говоря: "Зачем идешь опять? Забрал уже всю дань". И не послушал их...»

ОТВЕТ:Игорь

ВОПРОС 15:Прочтите отрывок из летописи и укажите, в чье правление произошли описываемые события:

«В том же году пришла весть к великому князю, что царь Ахмат идет со всею Ордою... Князь же великий послал своего сына и брата и воевод со всеми войсками на Угру. И придя, они стали на Угре и заняли броды и перевозы... Ахмат пришел к Угре со всем войском, желая перейти реку. И пришли татары и начали стрелять в наших, а наши в них... И отбили татар от берега, и много дней они подступали и не могли перейти реку, и стояли, ожидая, когда замерзнет река...».

ОТВЕТ:Ивана III

ВОПРОС 16:Прочтите отрывок из выступления Л.И. Брежнева на заседании Политбюро ЦК КПСС и напишите фамилию автора книги, о которой идет речь.

«Во Франции и США, по сообщениям наших представителей за рубежом и иностранной печати, выходит новое сочинение... – "Архипелаг ГУЛАГ"... Секретариат принял решение о разворачивании в нашей печати работы по разоблачению писаний [этого автора] и буржуазной пропаганды в связи с выходом этой книги. Пока что этой книги никто не читал, но содержание ее уже известно. Это грубый антисоветский пасквиль... По нашим законам, мы имеем все основания посадить [автора] в тюрьму, ибо он посягнул на самое святое – ...на наш советский строй, на советскую власть, на все, что нам дорого».

ОТВЕТ:Солженицын

ВОПРОС 17:Прочтите отрывок из ноты Верховному правителю России А. В. Колчаку и напишите название упомянутой в тексте коалиции.

«Державы союзной коалиции желают формально заявить, что целью их политики является восстановление

мира внутри России путём предоставления возможности русскому народу добиться контроля над своими внутренними делами при помощи свободно избранного Учредительного собрания, восстановить мир путём достижения соглашения в спорах, касающихся границ Русского государства»

ОТВЕТ: Антанта

ВОПРОС 18: Прочтите отрывок из воспоминаний современника, о каком правителе Российской империи идет речь?

«<...>, сперва враг французской революции, готовый на все жертвоприношения для её подавления, раздосадованный своими недавними союзниками, которым справедливо приписывал неудачи, испытанные его войсками – поражение генералов Римского-Корсакова в Швейцарии и Германа в Голландии – после славной кампании Суворова в Италии, вдруг совершенно изменяет свою политическую систему. Он не только мирится с первым консулом Французской республики, умевшим ловко польстить ему, но и становится его восторженным почитателем и угрожает войною Англии. Разрыв с ней наносил неизъяснимый вред нашей заграничной торговле. Англия снабжала нас произведениями мануфактурными, и колониальными за сырые произведения нашей почвы. Разрыв с Англией, нарушая материальное благосостояние дворянства, усиливал в нём ненависть к <...>, и без того возбуждённую его жестоким деспотизмом».

ОТВЕТ: Павел I

ВОПРОС 19: Прочтите отрывок из послания руководителя СССР и укажите его фамилию.

«Советское правительство считает, что нарушение свободы пользования международными водами и международным воздушным пространством – это акт агрессии, толкающий человечество к пучине мировой ракетно-ядерной войны. Поэтому Советское правительство не может дать инструкции капитанам советских судов, следующих на Кубу, соблюдать предписания американских военно-морских сил, блокирующих этот остров... Конечно, мы не будем просто наблюдателями пиратских действий американских кораблей в открытом море. Мы будем тогда вынуждены со своей стороны предпринять меры, которые сочтём нужными и достаточными для того, чтобы оградить свои права».

ОТВЕТ: Хрущёв

ВОПРОС 20: _____ – название крупной операции советских партизан в августе – сентябре 1943 г. во время Великой Отечественной войны по выводу из строя железнодорожных коммуникаций противника на оккупированной территории ряда областей СССР.

ОТВЕТ: «Рельсовая война»

КРИТЕРИИ ОЦЕНИВАНИЯ ОТКРЫТЫХ ВОПРОСОВ.

«Отлично» (зачтено): Ответ полный, развернутый. Вопрос точно и исчерпывающе передан, терминология сохранена, студент превосходно владеет основной и дополнительной литературой, ошибок нет.

«Хорошо» (зачтено): Ответ полный, хотя краток, терминологически правильный, нет существенных недочетов. Студент хорошо владеет пройденным программным материалом; владеет основной литературой, суждения правильны.

«Удовлетворительно» (зачтено): Ответ неполный. В терминологии имеются недостатки. Студент владеет программным материалом, но имеются недочеты. Суждения фрагментарны.

«Неудовлетворительно» (не зачтено): Не использована специальная терминология. Ответ в сущности неверен. Переданы лишь отдельные фрагменты соответствующего материала вопроса. Ответ не соответствует вопросу или вовсе не дан.

ОЦЕНКА СФОРМИРОВАННОСТИ КОМПЕТЕНЦИИ УК-5: Способен воспринимать межкультурное разнообразие общества в социально-историческом, этическом и философском контекстах

ПРИМЕРЫ ЗАДАНИЙ ЗАКРЫТОГО ТИПА

ВОПРОС 1: Что такое местничество:

- иерархический порядок государственных должностей представителями всех сословий
- иерархический порядок воинских чинов;
- иерархический порядок знатных фамилий по старшинству и знатности родов;
- иерархический порядок распределения мест в Государственной Думе.

ОТВЕТ: в

ВОПРОС 2: Как назывался коллектив единомышленников Ивана IV, помогавший ему в проведении реформ 1550-х гг.:

- земский собор;
- государственный совет;
- тайный комитет;

г) Избранная Рада.

ОТВЕТ:д

ВОПРОС 3: Венская модель системы международных отношений получила название:

а) «марлезонского балета»;

б) «концерта Европы»;

в) «весны народов»;

г) «Европы без границ».

ОТВЕТ:б

ВОПРОС 4: Кто, по мнению Екатерины II, мог даровать народу «правильные» законы:

а) сам народ посредством бессловного законодательного органа

б) дворянство посредством законосовещательного органа

в) духовенство посредством религиозного воспитания

г) самодержавное государство в лице просвещенного монарха

ОТВЕТ:г

ВОПРОС 5: С чем связан отказ Екатерины II от политики «просвещенного абсолютизма»:

а) с массовыми акциями протеста со стороны дворянства

б) с крестьянским восстанием под предводительством Емельяна Пугачева

в) с «королевской» революцией во Франции 1770 – 1774 гг.

г) с войной за независимость в Северной Америке 1775 – 1783 гг.

ОТВЕТ:б

ВОПРОС 6: Реформа управления государственными крестьянами была проведена П.Д. Киселёвым в...:

а) 1801-1803 гг.

б) 1837-1841 гг.

в) 1861-1863 гг.

г) 1881-1884 гг.

ОТВЕТ:б

ВОПРОС 7: В первой четверти XIX в. с понятием «аракчеевщина» современниками связывали...:

а) разработку проектов, ограничивших власть царя

б) ослабление цензурного гнёта, распространение иностранных книг

в) возвращение из ссылки тех, кто попал в опалу при Павле I

г) создание военных поселений, ужесточение дисциплины в армии

ОТВЕТ:г

ВОПРОС 8: В Крымской войне 1853-1856 гг. Россия противостояла коалиции государств, в которую входили...

а) Пруссия, Венгрия, Англия

б) Персия, Турция, Англия

в) Турция, Англия, Франция

г) Франция, Персия, Греция

ОТВЕТ:в

ВОПРОС 9: Внешнеполитическое событие в период царствования Александра III:

а) присоединение Средней Азии

б) сближение с Францией

в) сближение с Германией и Австро-Венгрией

г) заключение Сан-Стефанского мира

ОТВЕТ:а

ВОПРОС 10: С каким министром Временного правительства связан апрельский правительственный кризис 1917 г.:

а) Гучков;

б) Керенский;

в) Миллюков;

г) Некрасов.

ОТВЕТ:в

ВОПРОС 11: В годы «военного коммунизма» в Советской России существовала...

- а) плата за коммунальные услуги (жильё, свет и пр.)
 - б) свобода рыночной торговли
 - в) продрозвёрстка
 - г) оплата труда на предприятиях в денежной форме
- ОТВЕТ:в

ВОПРОС 12: В декабре 1922 г. ...

- а) подписан Договор об образовании СССР
 - б) принята Конституция СССР
 - в) подписан сепаратный мирный договор с Германией
 - г) принята Декларация прав народов России
- ОТВЕТ:а

ВОПРОС 13: В каком ряду названы выдающиеся военачальники Великой Отечественной войны?

- а) М.В. Фрунзе, М.Н. Тухачевский
 - б) В.И. Чапаев, С.С. Каменев
 - в) С.М. Киров, А.А. Брусилов
 - г) А.М. Василевский, К.К. Рокоссовский
- ОТВЕТ:г

ВОПРОС 14: Понятия «перестройка», «гласность» связаны с именем руководителя СССР ...

- а) Н.С. Хрущева
 - б) Ю.В. Андропова
 - в) Л.И. Брежнева
 - г) М.С. Горбачева
- ОТВЕТ:г

ВОПРОС 15: Внешнеполитический курс М. С. Горбачева назывался

- а) «оттепель»
 - б) «новое политическое мышление»
 - в) «разрядка»
 - г) «перезагрузка»
- ОТВЕТ:б

КРИТЕРИИ ОЦЕНИВАНИЯ: Каждое задание оценивается 1 баллом. Оценивание КИМ теоретического характера в целом:

«отлично» – верно выполнено 85-100% заданий; «хорошо» – верно выполнено 70-84% заданий;
«удовлетворительно» – верно выполнено 51-69% заданий; «неудовлетворительно» – верно выполнено 50% или менее 50% заданий.

ПРИМЕРЫ ЗАДАНИЙ ОТКРЫТОГО ТИПА

ВОПРОС 1: На экономическое и общественно-политическое развитие восточных славян повлиял проходивший через Восточно-Европейскую равнину «путь _____».

ОТВЕТ: из варяг в греки

ВОПРОС 2: В Московском государстве совещательным органом при государе была _____, состоявшая в XV в. из представителей двух чинов: бояр и окольничьих.

ОТВЕТ: Боярская дума

ВОПРОС 3: Система чрезвычайных мероприятий, примененных русским царем Иваном IV Грозным в 1565–1572 во внутренней политике для разгрома боярско-княжеской оппозиции и укрепления Русского централизованного государства, называлась _____

ОТВЕТ: опричнина

ВОПРОС 4: Сословно-представительный орган в России в XVI – XVII вв., созываемый по инициативе царя для решения государственно важных вопросов, назывался _____.

ОТВЕТ: Земский собор

ВОПРОС 5: После свержения Василия Шуйского в России у власти находилось боярское правительство, вошедшее в историю под названием _____

ОТВЕТ: семибоярщина

ВОПРОС 6:Прочтите отрывок из сочинения историка В. О. Ключевского и укажите имя русского царя, о котором идёт речь.

«При доброте и мягкости характера это уважение к человеческому достоинству в подданном производило обаятельное действие на своих и чужих и заслужило ему прозвище «тишайшего царя». Иностранцы не могли надивиться тому, что этот царь при беспредельной власти своей над народом, привыкшим к полному рабству, не посягнул ни на чье имущество, ни чью жизнь, ни на чью честь».

ОТВЕТ:Алексей Михайлович

ВОПРОС 7:Система содержания должностных лиц (наместников, волостелей и др.) за счёт местного населения называется _____

ОТВЕТ:кормления

ВОПРОС 8:Служилые люди, составлявшие первое постоянное войско в России в XVI – XVII вв., имевшие на вооружении огнестрельное оружие, назывались _____

ОТВЕТ:стрельцы

ВОПРОС 9:Прочтите отрывок из работы современного историка и напишите имя правителя, к которому он относится.

«На весь XVIII в. и шире – петербургский период русской истории – ложится одна гигантская тень. И пусть он действовал в том направлении, которое вполне определилось при его отце, пусть его реформы были рождены самой логикой исторического развития XVII века... – все равно нельзя отрицать, что именно он стал создателем новой России.»

ОТВЕТ:Петр I

ВОПРОС 10:Прочтите отрывок из записок декабриста Н.И. Лорера и напишите фамилию участника движения декабристов, о котором идет речь.

«...Во всю длину его немногих комнат тянулись полки с книгами, более политическими, экономическими и вообще ученого содержания... Не знаю, чего этот человек не прочел на своем веку на многих иностранных языках. 12 лет писал он свою «Русскую правду»

ОТВЕТ: Пестель Павел

ВОПРОС 11:Прочтите отрывок из труда историка и назовите войну, о завершении которой идет речь в тексте.

«13 февраля 1856 г. в Париже для подведения итогов войны открылся конгресс представителей великих европейских держав. Это был самый грандиозный европейский форум после 1815 г. В работе конгресса принимали участие представители Франции, Англии, России, Австрии, Турции и Сардинии. Позднее были приглашены и представители Пруссии.

Первым актом Парижского конгресса было заключение перемирия с прекращением военных действий. После семнадцати заседаний конгресса, 18 марта, в Париже был подписан мирный договор, главные постановления которого заключались в следующем. Восстанавливается довоенный территориальный статус-кво. В мирное время Турция закрывает Проливы для всех военных судов, независимо от их принадлежности, за исключением стационаров в Стамбуле. Черное море объявляется нейтральным и открытым для торговых судов всех наций. Россия и Турция обязуются не иметь на его берегах военно-морских арсеналов».

ОТВЕТ:Крымская

ВОПРОС 12:Как называлось объединение российских художников, существовавшее в последней трети XIX века, основателями которого были И. Н. Крамской, Г. Г. Мясоедов, Н. Н. Ге и В. Г. Перов?

ОТВЕТ:Товарищество передвижных художественных выставок

ВОПРОС 13:Выборные органы самоуправления, учрежденные земской реформой 1864 года, назывались _____

ОТВЕТ:земства

ВОПРОС 14:Прочтите отрывок из международного договора и напишите название государства, с которым Россия подписала данный договор.

«Российское императорское правительство уступает в вечное и полное владение... южную часть острова Сахалина и все прилегающие к последней острова, равно как и все общественные сооружения и имущества, там находящиеся».

ОТВЕТ:Япония

ВОПРОС 15:Представительное учреждение, избранное в конце 1918 г. для установления формы правления и

выработки конституции, которое было распущено в январе 1918 г., называлось _____ собрание.

ОТВЕТ: Учредительное

ВОПРОС 16: Массовое создание коллективных сельских хозяйств в конце 1920-х – начале 1930-х гг. в СССР, сопровождавшееся ликвидацией единоличных хозяйств, называется _____

ОТВЕТ: коллективизация

ВОПРОС 17: Прочтите отрывок из исторического источника и укажите название международной конференции, о которой идет речь. «Встреча руководителей антигитлеровской коалиции – Ф.Д. Рузвельта (США), У. Черчилля (Великобритания) и И.В. Сталина (СССР) проходила с 4 по 11 февраля 1945 г. На конференции шла речь об окончательной победе над врагом, об устройстве границ в послевоенной Европе. Участники конференции заявили, что их непреклонной целью является уничтожить германский милитаризм и нацизм и создать гарантии того, что «Германия никогда больше не будет в состоянии нарушить мир».

ОТВЕТ: Ялтинская/Крымская

ВОПРОС 18: Резкое обострение международной обстановки в ходе противостояния между СССР и США по поводу размещения ядерных ракет на Кубе получило название " _____ кризис"

ОТВЕТ: Карибский/Кубинский

ВОПРОС 19: Соглашение о создании Содружества Независимых Государств, подписанное руководителями РСФСР, Белоруссии и Украины в декабре 1991 г., ознаменовавшее прекращение существования СССР, по месту подписания получило название _____ соглашение

ОТВЕТ: Беловежское

ВОПРОС 20: Процесс передачи (полной или частичной) государственной или муниципальной собственности (промышленных предприятий, земельных участков, банков, средств транспорта, массовой информации, зданий и т.д.) в частные руки

ОТВЕТ: приватизация

КРИТЕРИИ ОЦЕНИВАНИЯ ОТКРЫТЫХ ВОПРОСОВ.

«Отлично» (зачтено): Ответ полный, развернутый. Вопрос точно и исчерпывающе передан, терминология сохранена, студент превосходно владеет основной и дополнительной литературой, ошибок нет.

«Хорошо» (зачтено): Ответ полный, хотя краток, терминологически правильный, нет существенных недочетов. Студент хорошо владеет пройденным программным материалом; владеет основной литературой, суждения правильны.

«Удовлетворительно» (зачтено): Ответ неполный. В терминологии имеются недостатки. Студент владеет программным материалом, но имеются недочеты. Суждения фрагментарны.

«Неудовлетворительно» (не зачтено): Не использована специальная терминология. Ответ в сущности неверен. Переданы лишь отдельные фрагменты соответствующего материала вопроса. Ответ не соответствует вопросу или вовсе не дан.

5.2. Темы письменных работ для проведения текущего контроля (эссе, рефераты, курсовые работы и др.)

не предусмотрено

5.3. Фонд оценочных средств для проведения промежуточной аттестации

Промежуточная аттестация заключается в проведении в конце семестра экзамена по всему изученному курсу.

Тест размещен в разделе «Промежуточная аттестация по дисциплине» онлайн-курса на образовательном портале «Цифровой университет АлтГУ».

Количество заданий в контрольно-измерительном материале (тесте) для промежуточной аттестации, составляет 30 вопросов.

КРИТЕРИИ ОЦЕНИВАНИЯ: Каждое задание оценивается 1 баллом. Оценивание КИМ в целом:

«отлично» – верно выполнено 85-100% заданий;

«хорошо» – верно выполнено 70-84% заданий;

«удовлетворительно» – верно выполнено 51-69% заданий;

«неудовлетворительно» – верно выполнено 50% и менее 50% заданий.

6. Учебно-методическое и информационное обеспечение дисциплины

6.1. Рекомендуемая литература				
6.1.1. Основная литература				
	Авторы	Заглавие	Издательство, год	Эл. адрес
Л1.1	Кириллов, В. В.	История России : учебное пособие для академического бакалавриата :	М. : Издательство Юрайт, , 2016	www.biblio-online.ru/book/2403A02B-BA75-4C85-AD78-982A9E6AAB57
6.1.2. Дополнительная литература				
	Авторы	Заглавие	Издательство, год	Эл. адрес
Л2.1	под ред. В. Н. Разгона	История России XX – начало XXI в.: учеб. пособие	Барнаул : Изд-во АлтГУ, 2013	http://elibrary.asu.ru/handle/asu/790
Л2.2	Колокольцева, Наталья Юрьевна; Пожарская, Ксения Александровна	Учебная программа курса "История": для бакалавров непрофильных направлений подготовки:	Барнаул: Изд-во АлтГУ, 2015	http://elibrary.asu.ru/handle/asu/936
Л2.3	науч. ред. и сост. В. А. Скубневский, Т. Н. Соболева	История России (с древнейших времен до конца XIX в.): Курс лекций	Барнаул : Изд-во АлтГУ // ЭБС АлтГУ, 2013 г.	http://elibrary.asu.ru/xmlui/handle/asu/445
Л2.4	Л. Г. Мокроусова, А. Н. Павлова.	История России: учебное пособие для вузов	М. : Издательство Юрайт, 2018	www.biblio-online.ru/book/D4977FBF-4F9C-45B2-8A9F-CE9D823E8EDC
Л2.5	К. А. Пожарская, Н. Ю. Колокольцева	История: Россия и мир: учеб. пособие для бакалавров непрофильных направлений подготовки:	Изд-во АлтГУ, 2013	http://elibrary.asu.ru/handle/asu/1186
6.2. Перечень ресурсов информационно-телекоммуникационной сети "Интернет"				
	Название	Эл. адрес		
Э1	Электронная библиотечная система Алтайского государственного университета	http://elibrary.asu.ru/		
Э2	курс на moodle	https://portal.edu.asu.ru/course/view.php?id=3105		
6.3. Перечень программного обеспечения				
<p>программное обеспечение: Microsoft Windows; Microsoft Office 7-Zip AcrobatReader Microsoft Office 2010 (Office 2010 Professional, № 4065231 от 08.12.2010), (бессрочно); Microsoft Windows 7 (Windows 7 Professional, № 61834699 от 22.04.2013), (бессрочно); Chrome (http://www.chromium.org/chromium-os/licenses), (бессрочно); 7-Zip (http://www.7-zip.org/license.txt), (бессрочно); AcrobatReader (http://www.images.adobe.com/content/dam/Adobe/en/legal/servicetou/Acrobat_com_Additional_TOU-en_US-20140618_1200.pdf), (бессрочно);</p>				

ASTRA LINUX SPECIAL EDITION (<https://astralinux.ru/products/astra-linux-special-edition/>), (бессрочно);
 LibreOffice (<https://ru.libreoffice.org/>), (бессрочно);
 Веб-браузер Chromium (<https://www.chromium.org/Home/>), (бессрочно);
 Антивирус Касперский (<https://www.kaspersky.ru/>), (до 23 июня 2024);
 Архиватор Ark (<https://apps.kde.org/ark/>), (бессрочно);
 Okular (<https://okular.kde.org/ru/download/>), (бессрочно);
 Редактор изображений Gimp (<https://www.gimp.org/>), (бессрочно)

6.4. Перечень информационных справочных систем

не требуется

7. Материально-техническое обеспечение дисциплины

Аудитория	Назначение	Оборудование
Учебная аудитория	для проведения занятий лекционного типа, занятий семинарского типа (лабораторных и(или) практических), групповых и индивидуальных консультаций, текущего контроля и промежуточной аттестации, курсового проектирования (выполнения курсовых работ), проведения практик	Стандартное оборудование (учебная мебель для обучающихся, рабочее место преподавателя, доска)
Помещение для самостоятельной работы	помещение для самостоятельной работы обучающихся	Компьютеры, ноутбуки с подключением к информационно-телекоммуникационной сети «Интернет», доступом в электронную информационно-образовательную среду АлтГУ

8. Методические указания для обучающихся по освоению дисциплины

Основу теоретического обучения студентов по дисциплине составляют лекции. Они представляют систематизированные знания студентам о наиболее сложных и актуальных проблемах изучаемой дисциплины. На лекциях особое внимание уделяется не только усвоению студентами изучаемых проблем, но и стимулированию их познавательной деятельности, творческого мышления, формированию научного мировоззрения, профессионально-значимых свойств и качеств. Лекции по учебной дисциплине проводятся в форме диалога (интерактивные), с использованием презентационных материалов и обсуждением проблемных, узловых, методологически значимых вопросов. Студенты должны аккуратно вести конспект. В случае недопонимания какой-либо части предмета следует задать вопрос в установленном порядке преподавателю.

При работе с основной и дополнительной литературой целесообразно придерживаться следующих правил: прочитать весь заданный текст в быстром темпе, цель такого чтения заключается в том, чтобы создать общее представление об изучаемом материале, понять общий смысл прочитанного. Затем прочитать вторично, чтобы в ходе чтения понять и запомнить смысл каждой фразы, каждого положения и вопроса в целом. Чтение приносит пользу и становится продуктивным, когда сопровождается записями. Это может быть составление плана прочитанного текста, тезисы или выписки, конспектирование и др. Выбор вида записи зависит от характера изучаемого материала и целей работы с ним. Если содержание материала несложное, легко усваиваемое, можно ограничиться составлением плана. Если материал содержит новую и трудно усваиваемую информацию, целесообразно его законспектировать. План – это схема прочитанного материала, перечень вопросов, отражающих структуру и последовательность материала. Конспект – это систематизированное, логичное изложение материала источника.

Для успешного освоения материала студентам рекомендуется сначала ознакомиться с учебным материалом, изложенным в лекциях и основной литературе, затем выполнить самостоятельные задания, при необходимости обращаясь к дополнительной литературе. При подготовке к семинару можно выделить 2 этапа: - организационный, - закрепление и углубление теоретических знаний. На первом этапе студент планирует свою самостоятельную работу, которая включает: - уяснение задания на самостоятельную работу; - подбор рекомендованной литературы; - составление плана работы, в котором определяются основные пункты предстоящей подготовки. Составление плана дисциплинирует и повышает организованность в работе. Второй этап включает непосредственную подготовку студента к занятию.

Начинать надо с изучения рекомендованной литературы. Необходимо помнить, что на лекции обычно рассматривается не весь материал, а только его наиболее важная и сложная часть, требующая пояснений преподавателя в процессе контактной работы со студентами. Остальная его часть восполняется в процессе самостоятельной работы. В связи с этим работа с рекомендованной литературой обязательна. Особое внимание при этом необходимо обратить на содержание основных положений и выводов, объяснение явлений и фактов, уяснение практического приложения рассматриваемых теоретических вопросов. В процессе этой работы студент должен стремиться понять и запомнить основные положения рассматриваемого материала, примеры, поясняющие его, разобраться в иллюстративном материале, задачах. Заканчивать подготовку следует составлением плана (перечня основных пунктов) по изучаемому материалу (вопросу). Такой план позволяет составить концентрированное, сжатое представление по изучаемым вопросам и структурировать изученный материал. Целесообразно готовиться к семинарским занятиям за 1-2 недели до их начала, а именно: на основе изучения рекомендованной литературы выписать в контекст основные категории и понятия по учебной дисциплине, подготовить развернутые планы ответов и краткое содержание выполненных заданий. Студент должен быть готов к контрольным опросам на каждом учебном занятии.

МИНОБРНАУКИ РОССИИ

федеральное государственное бюджетное образовательное учреждение высшего образования

«Алтайский государственный университет»

Философия

рабочая программа дисциплины

Закреплена за кафедрой	Кафедра философии и политологии
Направление подготовки	43.03.02. Туризм
Профиль	Технологии и организация внутреннего и международного туризма
Форма обучения	Заочная
Общая трудоемкость	3 ЗЕТ
Учебный план	z43_03_02_T-2020

Часов по учебному плану	108	Виды контроля по курсам
в том числе:		экзамены: 2
аудиторные занятия	8	
самостоятельная работа	91	
контроль	9	

Распределение часов по курсам

Курс	2		Итого	
	УП	РПД	УП	РПД
Лекции	4	4	4	4
Практические	4	4	4	4
Сам. работа	91	91	91	91
Часы на контроль	9	9	9	9
Итого	108	108	108	108

Программу составил(и):
старший преподаватель , Романова Ирина Михайловна

Рецензент(ы):
д.ф.н, профессор, Черданцева И.В.

Рабочая программа дисциплины
Философия

разработана в соответствии с ФГОС:
Федеральный государственный образовательный стандарт высшего образования - бакалавриат по направлению подготовки 43.03.02 Туризм (приказ Минобрнауки России от 08.06.2017 г. № 516)

составлена на основании учебного плана:
43.03.02 Туризм
утвержденного учёным советом вуза от 30.06.2020 протокол № 6.

Рабочая программа одобрена на заседании кафедры
Кафедра философии и политологии

Протокол от 01.06.2023 г. № 9
Срок действия программы: 2023-2024 уч. г.

Заведующий кафедрой
Черданцева Инна Владимировна

Визирование РПД для исполнения в очередном учебном году

Рабочая программа пересмотрена, обсуждена и одобрена для
исполнения в 2023-2024 учебном году на заседании кафедры

Кафедра философии и политологии

Протокол от 01.06.2023 г. № 9
Заведующий кафедрой *Черданцева Инна Владимировна*

1. Цели освоения дисциплины

1.1.	Повышение гуманитарной и методологической подготовки студентов Ознакомление студентов с этапами развития философской мысли, структурой современного философского знания, с основными философскими проблемами и главными методологическими подходами в их решении Овладение знаниями об основных этапах становления и развития социо-гуманитарного знания Изучение историко-философского материала и разрешение проблемных вопросов философии Ознакомление с различными методологическими подходами к анализу общественных явлений (цивилизационный, формационный, культурологический, ценностно-ориентированный, личностно-деятельностный, системный, структурно-функциональный)
------	--

2. Место дисциплины в структуре ООП

Цикл (раздел) ООП: Б1.О.1

3. Компетенции обучающегося, формируемые в результате освоения дисциплины

УК-1	Способен осуществлять поиск, критический анализ и синтез информации, применять системный подход для решения поставленных задач
УК-1.1	Знает основные теоретико-методологические положения системного подхода как научной и философской категории
УК-1.2	Осуществляет поиск информации для решения поставленной задачи по различным типам запросов
УК-1.3	Сопоставляет разные источники информации с целью выявления их противоречий и поиска достоверных суждений
УК-1.4	Анализирует информацию и предлагает возможные варианты решения поставленной задачи, оценивая их достоинства и недостатки
УК-2	Способен определять круг задач в рамках поставленной цели и выбирать оптимальные способы их решения, исходя из действующих правовых норм, имеющихся ресурсов и ограничений
УК-2.1	Знает основные законодательные и нормативно-правовые документы, основные этические ограничения, принятые в обществе, основные понятия, методы выработки принятия и обоснования решений задач в рамках поставленной цели, исходя из действующих правовых норм, имеющихся ресурсов и ограничений, методы выбора оптимального решения задач
УК-2.2	Формулирует перечень взаимосвязанных задач, обеспечивающих достижение поставленной цели, в том числе с использованием сервисных возможностей соответствующих информационных (справочных правовых) систем
УК-2.3	Определяет ожидаемые результаты решения задач и разрабатывает различные виды планов по реализации проектов учетом действующих правовых норм, имеющихся ресурсов и ограничений, осуществлять поиск оптимальных способов решения поставленных задач, с учетом действующих правовых норм, имеющихся ресурсов и ограничений
УК-2.4	Проектирует решение задачи, выбирая оптимальный способ ее решения, оценивая вероятные риски и ограничения в выборе решения поставленных задач
УК-5	Способен воспринимать межкультурное разнообразие общества в социально-историческом, этическом и философском контекстах
УК-5.1	Знает основные подходы к изучению культурных явлений; многообразие культур и цивилизаций в их взаимодействии во временной ретроспективе, формы межкультурного взаимодействия; особенности и этапы развития духовной и материальной культуры народов мира
УК-5.2	Применяет знания особенностей межкультурного взаимодействия в практической деятельности; критически осмысливает и формирует собственную позицию по отношению к

	явлениям современной жизни с учетом их культурно-исторической обусловленности
УК-5.3	Владеет нормами взаимодействия и толерантного поведения в условиях культурного, религиозного, этнического, социального многообразия современного общества
УК-5.4	Владеет приемами презентации результатов собственных теоретических изысканий в области межкультурного взаимодействия

В результате освоения дисциплины обучающийся должен

3.1.	Знать:
3.1.1.	Основные категории и понятия философии Роль философии в жизни человека и общества Основы философского учения о бытии Сущность процесса познания Основы научной, философской и религиозной картин мира Об условиях формирования личности, свободе и ответственности за сохранение жизни, культуры, окружающей среды О социальных и этических проблемах, связанных с развитием и использованием достижений науки, техники и технологий
3.2.	Уметь:
3.2.1.	Ориентироваться в наиболее общих философских проблемах бытия, познания, ценностей, свободы и смысла жизни как основах формирования культуры гражданина и будущего специалиста
3.3.	Иметь навыки и (или) опыт деятельности (владеть):
3.3.1.	навыками восприятия и анализа текстов, имеющих философское содержание; навыками ведения дискуссии и полемики;

4. Структура и содержание дисциплины

Код занятия	Наименование разделов и тем	Вид занятия	Курс	Часов	Компетенции	Литература
Раздел 1. Раздел 1. Философия, ее смысл, функции и роль в обществе. Структура философского знания.						
1.1.	Проблема определения философии. Место и роль философии в культуре, жизни человека и общества. Структура философского знания. Генезис философии. Философия и мифология. Взаимоотношения философии и науки. Границы научного и философского знания. Философия как рефлексия. Условия возможности рефлексивного мышления. Философия как метафизика. Философия и обыденное познание. Научная, философская и религиозная картины мира.	Лекции	2	2	УК-1.1, УК-1.2, УК-1.3, УК-1.4, УК-2.1, УК-2.2, УК-2.3, УК-2.4, УК-5.1, УК-5.2, УК-5.3, УК-5.4	Л1.1, Л2.1, Л1.2
1.2.	Проблема определения философии. Философия как	Практические	2	2	УК-1.1, УК-1.2, УК-1.3, УК-1.4,	Л2.1, Л1.2

Код занятия	Наименование разделов и тем	Вид занятия	Курс	Часов	Компетенции	Литература
	любовь к мудрости, как учение о разумной и правильной жизни. Философия как учение о мире в целом, как мышление об основных идеях мироустройства. Соотношение философии, науки, религии.				УК-2.1, УК-2.2, УК-2.3, УК-2.4, УК-5.1, УК-5.2, УК-5.3, УК-5.4	
1.3.	Подготовка к практическому занятию с использованием методических рекомендаций преподавателя. Написание эссе.	Сам. работа	2	8	УК-1.1, УК-1.2, УК-1.3, УК-1.4, УК-2.1, УК-2.2, УК-2.3, УК-2.4, УК-5.1, УК-5.2, УК-5.3, УК-5.4	Л2.1, Л1.2
Раздел 2. Раздел 2. Философское учение о бытии (онтология).						
2.1.	Философское учение о бытии (онтология). Категория «бытие» и онтологическая проблематика в истории философии. Основные проблемы античной онтологии. Проблема соотношения бытия и небытия. Натурфилософия и логоцентризм. Материальное и идеальное бытие. Онтологическая динамика и статика. Категории и проблемы онтологии Платона и Аристотеля. Концепция множественности миров. Концепция форм движения. Проблема статуса универсалий в средневековой философии. Проблема времени. Проблема субстанции в новоевропейской философии. Монистическая и плюралистическая онтология. Основные категории онтологии. Диалектическая онтология Гегеля. Онтологическая	Сам. работа	2	16	УК-1.1, УК-1.2, УК-1.3, УК-1.4, УК-2.1, УК-2.2, УК-2.3, УК-2.4, УК-5.1, УК-5.2, УК-5.3, УК-5.4	Л2.1, Л1.2
Раздел 3. Раздел 3. Общие проблемы антропологии.						
3.1.	Проблема сущности человека в истории философии. Многообразие определений человека. Проблемы человеческой природы и человеческого бытия. Рациональное и иррациональное в человеческой природе.	Лекции	2	2	УК-1.1, УК-1.2, УК-1.3, УК-1.4, УК-2.1, УК-2.2, УК-2.3, УК-2.4, УК-5.1, УК-5.2, УК-5.3, УК-5.4	Л2.1, Л1.2

Код занятия	Наименование разделов и тем	Вид занятия	Курс	Часов	Компетенции	Литература
	Природоцентризм и социоцентризм. «Неклассическая философия XIX века. Волонтаризм и пессимизм в философии А. Шопенгауэра. Философия жизни. Иррационализм Ф. Ницше. Проблема смысла жизни. Актуальность проблемы смысла жизни. Определение понятия «смысл жизни». Человеческая жизнь как ценность. Проблема смерти и бессмертия. Проблема свободы. Определение понятия «свобода». Абсолютность и относительность свободы. Позитивная и негативная свобода. Условия возможности свободы. Свобода и ситуация. Феномен «бегства от свободы».					
3.2.	«Неклассическая философия XIX века. Волонтаризм и пессимизм в философии А. Шопенгауэра. Философия жизни. Иррационализм Ф. Ницше.	Практические	2	2	УК-1.1, УК-1.2, УК-1.3, УК-1.4, УК-2.1, УК-2.2, УК-2.3, УК-2.4, УК-5.1, УК-5.2, УК-5.3, УК-5.4	Л2.1, Л1.2
3.3.	Проблема смысла жизни. Актуальность проблемы смысла жизни. Определение понятия «смысл жизни». Человеческая жизнь как ценность. Проблема смерти и бессмертия. Проблема свободы. Определение понятия «свобода». Абсолютность и относительность свободы. Позитивная и негативная свобода. Условия возможности свободы. Свобода и ситуация. Феномен «бегства от свободы».	Сам. работа	2	16	УК-1.1, УК-1.2, УК-1.3, УК-1.4, УК-2.1, УК-2.2, УК-2.3, УК-2.4, УК-5.1, УК-5.2, УК-5.3, УК-5.4	Л2.1, Л1.2
Раздел 4. Раздел 4. Общие проблемы гносеологии. Проблема сознания.						
4.1.	Проблема познания в истории философии. Основные категории гносеологии. Эмпирический и теоретический уровни познания. Познание и творчество. Понимание и объяснение. Проблема	Сам. работа	2	19	УК-1.1, УК-1.2, УК-1.3, УК-1.4, УК-2.1, УК-2.2, УК-2.3, УК-2.4, УК-5.1, УК-5.2, УК-5.3, УК-5.4	Л2.1, Л1.2

Код занятия	Наименование разделов и тем	Вид занятия	Курс	Часов	Компетенции	Литература
	герменевтического круга. Сознание и познание. Проблемы социального познания. Спор сенсуалистов, рационалистов и агностиков о природе познания. Научное знание и его особенности. Критерии научности знания. Основные структурные элементы научного знания. Эмпирические и теоретические методы научного познания. Формы научного познания. Проблема роста и развития научного знания. Понятие научной революции. Проблема истины.					
4.2.	Философия о происхождении и сущности сознания. Сознание и бессознательное. Сознание как отражение. Сознание как предметная деятельность. Материалистическая концепция сознания.	Сам. работа	2	8	УК-1.1, УК-1.2, УК-1.3, УК-1.4, УК-2.1, УК-2.2, УК-2.3, УК-2.4, УК-5.1, УК-5.2, УК-5.3, УК-5.4	Л2.1, Л1.2
4.3.	Проблема метода в философии Нового времени. Становление принципов научной методологии в Новое время. Эмпиризм Ф. Бэкона. Индуктивный метод познания. Рационализм Р. Декарта. Обоснование принципа «cogito ergo sum». Четыре правила рационального метода.	Сам. работа	2	8	УК-1.1, УК-1.2, УК-1.3, УК-1.4, УК-2.1, УК-2.2, УК-2.3, УК-2.4, УК-5.1, УК-5.2, УК-5.3, УК-5.4	Л2.1, Л1.2
Раздел 5. Раздел 5. Человек и общество.						
5.1.	Человек и общество. Человеческая личность и исторический процесс. Идея свободы и необходимости в историческом процессе. Детерминизм и индетерминизм. Идея прогресса и регресса в истории философии. Проблема единства мировой истории. Факторы исторического процесса. Насилие и ненасилие. Мораль и право. Нравственные ценности. Самоорганизация, саморазвитие и	Сам. работа	2	16	УК-1.1, УК-1.2, УК-1.3, УК-1.4, УК-2.1, УК-2.2, УК-2.3, УК-2.4, УК-5.1, УК-5.2, УК-5.3, УК-5.4	Л2.1, Л1.2

Код занятия	Наименование разделов и тем	Вид занятия	Курс	Часов	Компетенции	Литература
	самодостаточность общества как системы. Синергетический подход в исследовании общества как системы. Социальное пространство и время. Человек в системе социальных связей. Общество и государство. Социальные универсалии. Ценности, нормы, группы и роли как переменные структуры общества.					

5. Фонд оценочных средств

5.1. Контрольные вопросы и задания для проведения текущего контроля и промежуточной аттестации по итогам освоения дисциплины

Оценочные материалы для текущего контроля размещены в онлайн-курсе Курс: Философия (универсальное ядро) (asu.ru) на образовательном портале

УК-1: Способен осуществлять поиск, критический анализ и синтез информации, применять системный подход для решения поставленных задач

Тестовые задания (выбор одного ответа)

1. Ключевой категорией в философии А. Шопенгауэра является

1. воля
2. либидо
3. парадигма
4. экзистенция
5. вещь-в-себе

2. Философия А. Бергсона относится к направлению

1. философия жизни
2. философия Просвещения
3. неопозитивизм
4. аналитическая философия
5. структурализм

3. Кто из родоначальников философии первым назвал себя «философом», т.е. любящим мудрость, испытывающим к ней влечение?

1. Фалес;
2. Будда;
3. Гераклит;
4. Пифагор;

4. Какие из перечисленных школ, сформировавшихся в течение эпического периода древнеиндийской философии, отрицали авторитет вед?

1. веданта;
2. буддизм;
3. йога;
4. ньяя

5. Кто считается основателем джайнизма?

1. Конфуций;
2. Будда;
3. Махавира Вардхамана;
4. Кришна;

6. Определите содержание важнейшего философского понятия древнекитайской философии – сяо:

1. сыновняя почтительность и почитание старшего брата;
2. гуманность, милосердие, человечность;
3. совершенный, благородный человек;
4. ритуал, церемония, этикет;

7. Представителем экзистенциальной философии является:

1. Ж.-П. Сартр
2. О. Конт
3. З. Фрейд
4. Г. Риккерт
8. Важнейшей категорией в философии Ф. Ницше является:
 1. воля к власти
 2. экзистенция
 3. парадигма
 4. деконструкция
 5. понимание
9. Важнейшей работой М. Хайдеггера является
 1. «Бытие и время»
 2. «Бытие и ничто»
 3. «Истина и метод»
 4. «Логико-философский трактат»
10. Мыслитель, полагавший, что человек движим, прежде всего, сексуальными инстинктами:
 1. Г.В.Ф. Гегель;
 2. Ф. Ницше;
 3. З. Фрейд;
 4. Ж.-П. Сартр.
11. Понятие общественно-экономической формации принадлежит:
 1. позитивизму;
 2. марксизму;
 3. фрейдизму;
 4. экзистенциализм
12. Философ – представитель направления «философия жизни»:
 1. А. Бергсон;
 2. И. Кант;
 3. Г.В.Ф. Гегель;
 4. Р. Декарт.
13. Впервые понятие «бытие» в философии использовал:
 1. Боэций;
 2. Плотин;
 3. Парменид;
 4. Г.В.Ф. Гегель.
14. Основная проблема, решавшаяся философами милетской школы:
 1. проблема познаваемости мира;
 2. проблема первичности материи или духа;
 3. проблема первоначала;
 4. проблема природы человеческой души.
15. Философ, автор «Феноменологии духа», «Науки логики», «Философии истории», «Философии права»:
 1. Г.В.Ф. Гегель;
 2. И. Кант;
 3. Б. Спиноза;
 4. Р. Декарт.

Ключ к тестам

№ ответ

- 1 1
- 2 1
- 3 4
- 4 2
- 5 3
- 6 1
- 7 1
- 8 1
- 9 1
- 10 3
- 11 2
- 12 1
- 13 3

14 3

15 1

Критерии оценивания:

Каждое задание оценивается 1 баллом. Оценивание КИМ:

«зачтено» – верно выполнено более 60% заданий.

«не зачтено» – верно выполнено менее 60% задании

Контрольные вопросы

1. Что является первоосновой всего сущего согласно Анаксимену?

Ответ – воздух.

2. Что лежит в основе бытия по мнению античного философа Демокрита?

Ответ – атомы.

3. Метод в философии, согласно которому истина «рождается» в диалоге?

Ответ – майевтика.

4. Основная работа Конфуция?

Ответ - «Лунь-юй».

5. Кому принадлежит тезис «человек есть мера всех вещей»?

Ответ – Протагор.

9. Какие ситуации выдвигаются на первый план экзистенциалистами в понимании человеческого бытия?

Ответ - пограничные ситуации.

10. «Философская позиция, отрицающая возможность достоверного познания сущности окружающей человека действительности, – это позиция ...»

Ответ – агностицизма.

11. Кого из древнегреческих философов называли «учителями мудрости»?

Ответ – софистов.

12. Раздел философии исследующий проблемы познания?

Ответ – гносеология.

13. Исторической формой социально-культурных и жизненных регулятивов наряду с мифологией и философией является?

Ответ – религия.

14. Аристотель определяет человека как разумное и ... животное?

Ответ – политическое.

15. Заключительной философской частью вед являются?

Ответ – упанишады.

16. Философское направление, разработавшее учение о четырёх благородных истинах?

Ответ – буддизм.

17. Господствующая в философии средневековья концепция творения мира и соотношения Бога и мира?

Ответ – креационизм.

18. Общественная модель, разработанная Т. Гоббсом?

Ответ – теория общественного договора.

19. Какие формы правления выделял французский философ эпохи Просвещения Ш. Монтескье?

Ответ – республиканская, монархическая, деспотическая.

20. Как И. Кант охарактеризовал воспринимаемую человеком действительность?

Ответ – мир явлений.

УК-5: Способен воспринимать межкультурное разнообразие общества в социально-историческом, этическом и философском контекстах

1. Направление современной философии, являющееся материалистическим:

1. неотомизм;

2. марксизм;

3. экзистенциализм;

4. феноменология.

2. В марксизме главным в развитии общества считается:

1. народонаселение;

2. географическая среда;

3. воля личности;

4. способ производства материальных благ.

3. Школа в древнекитайской философии, полагавшее главными принципами управления государством награды и наказания:

1. легизм;

2. даосизм;

3. моизм;

4. конфуцианство.
4. «Ошибка выжившего» впервые описана в работе этого философа:
 1. Р.Декарт;
 2. Вольтер;
 3. Р.Бэкон;
 4. Ф.Бэкон.
5. Исчезновение субъекта провозгласили представители этого философского направления:
 1. постмодернизм;
 2. метамодернизм;
 3. модернизм;
 4. домодернизм.
6. Одним из ключевых понятий, с помощью которого Ж.Бодрийяр описывает социальную реальность является:
 1. ризома;
 2. символ;
 3. означающее;
 4. симулякр.
7. К представителям философии 20 века относится:
 1. Г.Миллер;
 2. Ф.Кафка;
 3. Ж.Делез;
 4. Ж.Ламетри.
8. Основной объект исследования, мера вещей и отношений в эпоху Возрождения:
 1. человек;
 2. Бог;
 3. природа;
 4. космос.
9. Философия в середине века занимала подчиненное положение по отношению к:
 1. богословию;
 2. науке;
 3. психологии;
 4. этике.
10. Основным методом научного познания, согласно Ф. Бэкону, должен стать:
 1. апофатический;
 2. индуктивный;
 3. дедуктивный;
 4. диалектический.
11. Согласно психоаналитическому учению З.Фрейда, жизнь в целом и большинство конкретных поступков человека определяется:
 1. разумом;
 2. мышлением;
 3. рассудком;
 4. бессознательным.
12. С именем какого философа связана традиция европейского рационализма:
 1. Ф. Бэкон;
 2. Р. Декарт;
 3. Т. Гоббс;
 4. Б. Спиноза.
 5. Дж. Локк.
13. Кто из философов считал естественным состоянием «войну всех против всех»:
 1. Д. Бруно;
 2. Т. Мор;
 3. Т. Гоббс.
 4. Д. Дидро;
14. Назовите форму бытия, находящуюся в центре проблематики экзистенциализма:
 1. бытие природы;
 2. индивидуальное бытие человека;
 3. бытие абсолютного;
 4. бытие общества.
15. Объектом философии является:
 1. мир в целом
 2. мир природы

- 3. общество
- 4. трансцендентное

Ключ к тестам

№ ответ

- 1 2
- 2 4
- 3 1
- 4 4
- 5 1
- 6 4
- 7 3
- 8 1
- 9 1
- 10 2
- 11 4
- 12 2
- 13 3
- 14 2
- 15 1

Каждое задание оценивается 1 баллом. Оценивание КИМ:

«зачтено» – верно выполнено более 60% заданий.

«не зачтено» – верно выполнено менее 60% задании

Контрольные вопросы:

1. Назовите философскую школу, к которой относятся Сенека, Марк Аврелий, Эпиктет.

Ответ – стоицизм.

2. Этический принцип, согласно которому основным мотивом и смыслом человеческой жизни является наслаждение?

Ответ – гедонизм.

3. Учение о сотворении мира Богом.

Ответ – креационизм.

4. Установка, согласно которой универсалии существуют до, вне и помимо единичных вещей.

Ответ – номинализм.

5. Учение, согласно которому реально существует лишь единичное, в то время как общие понятия есть не более, чем имена, звуки.

Ответ – реализм.

6. Учение средневековой философии об истолковании исторического процесса как осуществлении замысла Бога?

Ответ – провиденциализм.

7. Какой принцип лежал в основе философии Дж. Беркли?

Ответ – «существовать – значит быть воспринимаемым».

8. Основоположником какого гносеологического учения является Р. Декарт?

Ответ – рационализм.

9. Материалистические концепции утверждают, что ... является способом существования материи.

Ответ – движение.

10. Что античный философ Гераклит полагал в качестве образа вечного движения?

Ответ – огонь.

11. Главный фактор общественного развития в концепции К. Маркса?

Ответ – производственные силы.

12. Современное направление в науке, изучающее нестабильность самоорганизующихся систем?

Ответ – синергетика.

13. Объективная, существенная, необходимая, внутренняя, повторяющаяся, устойчивая связь (отношение) между явлениями и процессами?

Ответ – закон.

14. Согласно определению В.И. Ленина ... – это «большие группы людей, различающиеся их местом в исторически определенной системе общественного производства...».

Ответ – классы.

15. Течение средневековой философии, согласно которому общее существует реально в виде некой

сущности?

Ответ – реализм.

16. Какую формулу определения права предложил немецкий философ И. Кант?

Ответ – «равенство в свободе по всеобщему закону».

17. Совокупностью исторически сложившихся форм совместной деятельности людей является?

Ответ – общество.

18. Что понимается под общественной формацией в марксистской философии?

Ответ – исторический тип общества.

19. Наука об отношениях, существующих между людьми, и об обязанностях, вытекающих из этих отношений.

Ответ – этика.

20. Система неписаных законов, являющихся регуляторами поведения человека в обществе.

Ответ – мораль.

5.2. Темы письменных работ для проведения текущего контроля (эссе, рефераты, курсовые работы и др.)

Не предусмотрено.

5.3. Фонд оценочных средств для проведения промежуточной аттестации

1. Предмет философии. Функции философии. Место философии в духовной жизни общества.
2. Проблема генезиса древнеиндийской философской мысли.
3. Этапы развития древнеиндийской философии. Ортодоксальные и неортодоксальные философские течения и школы.
4. Специфические черты философии древней Индии.
5. Проблема генезиса и развития китайской философской мысли. Вопрос о происхождении школ.
6. Специфические черты древнекитайской философии.
7. Философские идеи Конфуция и основные категории даосской философии. Основные школы древнекитайской философии: даосизм, конфуцианство, дзен-буддизм.
8. Место философии Нового времени в истории философии.
9. Главные направления нововременной философии.
10. Эмпиризм Фр. Бэкона. Рационализм Р. Декарта.
11. Общая характеристика философии Просвещения: деизм, механицизм и антиисторизм французских философов XVIII в.
12. Сенсуализм и рационализм деятелей Просвещения.
13. Критическая направленность философии Ф.М. Вольтера. Вольтер (Франсуа Мари Аруэ).
14. Специфические черты философии А. Шопенгауэра.
15. Метафизика А. Шопенгауэра: мир как воля и представление.
16. Философия Фр. Ницше: учение о «дионисийском» и «аполлоническом» началах мира и культуры.
17. Программа переоценки религиозных и моральных ценностей в философии Фр. Ницше.
18. Феноменология М. Хайдеггера: критика классической метафизики и принципы экзистенциально-феноменологического анализа.
19. Категориальная «четверица» и пластика языка у М. Хайдеггера. Язык как «дом бытия» Проблема ничто и «говорящего молчания».
20. Идея «усредненной понятливости» категории бытия в философии М. Хайдеггера и проблема «герменевтического круга». «Essentia» и «Existentia» «Dasein» и «Das Man».
21. Социокультурные предпосылки и философские основания неклассической философии, а также ее основные особенности.
22. Научная революция начала XX века и философия науки.
23. З. Фрейд и возникновение психоанализа.
24. Позитивизм и его исторические формы.
25. Бытие, сущее и существующее: критический анализ.
26. Субстанция как единая первооснова качественного многообразия мира. Понятие субстанциальной основы бытия в истории философии.
27. Человеческая жизнь как экзистенция. Феноменологические концепции бытия.
28. Знание и познание. Понятия субъекта и объекта познания.
29. Понятие истины. Абсолютная истина. Относительность истины. Абстрактная и конкретная истины.
30. Критерии истинности знаний.

6. Учебно-методическое и информационное обеспечение дисциплины

6.1. Рекомендуемая литература				
6.1.1. Основная литература				
	Авторы	Заглавие	Издательство, год	Эл. адрес
Л1.1	Гуревич П.С.	Философия: учебник для академического бакалавриата	Издательство Юрайт, 2021	https://urait.ru/book/filosofiya-475529
Л1.2	Светлов, В. А.	Философия : учебное пособие для вузов	Издательство Юрайт, 2020	https://biblio-online.ru/bcode/453120
6.1.2. Дополнительная литература				
	Авторы	Заглавие	Издательство, год	Эл. адрес
Л2.1	Ивин А. А., Никитина И. П.	ФИЛОСОФИЯ. Учебник для академического бакалавриата: Гриф УМО ВО	М.:Издательство Юрайт, 2019	https://biblio-online.ru/book/54A6E2E0-CE4B-4DB5-9B81-03BBA71B54B3
6.2. Перечень ресурсов информационно-телекоммуникационной сети "Интернет"				
	Название		Эл. адрес	
Э1	Философия (30)		https://portal.edu.asu.ru/course/view.php?id=2596	
6.3. Перечень программного обеспечения				
<p>ОС-Windows Приложения MS Office: -MS Word, -MS Excel. 7-Zip AcrobatReader</p> <p>Microsoft Office 2010 (Office 2010 Professional, № 4065231 от 08.12.2010), (бессрочно); Microsoft Windows 7 (Windows 7 Professional, № 61834699 от 22.04.2013), (бессрочно); Chrome (http://www.chromium.org/chromium-os/licenses), (бессрочно); 7-Zip (http://www.7-zip.org/license.txt), (бессрочно); AcrobatReader (http://www.images.adobe.com/content/dam/Adobe/en/legal/servicetou/Acrobat_com_Additional_TOU-en_US-20140618_1200.pdf), (бессрочно); ASTRA LINUX SPECIAL EDITION (https://astralinux.ru/products/astra-linux-special-edition/), (бессрочно); LibreOffice (https://ru.libreoffice.org/), (бессрочно); Веб-браузер Chromium (https://www.chromium.org/Home/), (бессрочно); Антивирус Касперский (https://www.kaspersky.ru/), (до 23 июня 2024); Архиватор Ark (https://apps.kde.org/ark/), (бессрочно); Okular (https://okular.kde.org/ru/download/), (бессрочно); Редактор изображений Gimp (https://www.gimp.org/), (бессрочно)</p>				
6.4. Перечень информационных справочных систем				
Информационная справочная система: СПС КонсультантПлюс (инсталлированный ресурс АлтГУ или http://www.consultant.ru/) Профессиональные базы данных: 1. Электронная библиотечная система Алтайского государственного университета (http://elibrary.asu.ru/) 2. Научная электронная библиотека elibrary (http://elibrary.ru)				

7. Материально-техническое обеспечение дисциплины

Аудитория	Назначение	Оборудование
Учебная аудитория	для проведения занятий лекционного типа, занятий семинарского типа (лабораторных и(или) практических), групповых и индивидуальных консультаций, текущего контроля и промежуточной аттестации, курсового проектирования (выполнения курсовых работ), проведения практик	Стандартное оборудование (учебная мебель для обучающихся, рабочее место преподавателя, доска)
519М	электронный читальный зал с доступом к ресурсам «ПРЕЗИДЕНТСКОЙ БИБЛИОТЕКИ имени Б.Н. Ельцина» - помещение для самостоятельной работы	Учебная мебель на 46 посадочных мест; 1 Флипчарт; компьютеры; ноутбуки с подключением к информационно-телекоммуникационной сети "Интернет" и доступом в электронную информационно-образовательную среду; стационарный проектор: марка Panasonic, модель PT-ST10E; стационарный экран: марка Projecta, модель 10200123; система видеоконференцсвязи Cisco Telepresence C20; конгресс система Bosch DCN Next Generation; 8 ЖК-панелей

8. Методические указания для обучающихся по освоению дисциплины

МЕТОДИЧЕСКИЕ РЕКОМЕНДАЦИИ ПО ОРГАНИЗАЦИИ РАБОТЫ СТУДЕНТОВ В ХОДЕ ЛЕКЦИОННЫХ ЗАНЯТИЙ

Работа на лекции - первый важный шаг к уяснению учебного материала, поэтому при изучении дисциплины следует обратить особое внимание на конспектирование лекционного материала. От умения эффективно воспринимать, а затем и усваивать подаваемый лектором материал во многом зависит успех обучения.

Умение слушать и адекватно реагировать на получаемую информацию важно и при работе по организации того или иного процесса, при проведении различного рода семинаров, собраний, конференций и т.д.

В качестве методической рекомендации для улучшения процесса усвоения лекции может выступать план лекции. Основные его моменты заключаются в следующем.

1. Выделение основных положений. Нельзя запомнить абсолютно все, что говорит лектор, выступающий. Однако можно и нужно запомнить его основные мысли. Опытный лектор специально выделяет основные положения своей лекции и разъясняет их. Но часто это приходится делать самостоятельно самому слушателю.

Для выделения основных положений в лекции необходимо обращать внимание на вводные фразы, используемые лектором для перехода к новым положениям (разделам) лекции.

2. Поэтапный анализ и обобщение. Во время лекции преподавателя необходимо периодически анализировать и обобщать положения, раскрываемые в его лекции. Подходящим моментом для этого является заявление лектора (возможно, стандартной фразой, например, "далее", "итак", "таким образом", "следовательно" и т.д.) о том, что он переходит к другому вопросу.

3. Постоянная готовность слушать лекцию до конца. Когда известно, что предстоит выслушать длинную лекцию, возникает соблазн заранее решить, что ее слушать не стоит. Если так и происходит, то внимание студента сознательно переключается на что-то другое, а сам учащийся старается убедить себя в том, что данная лекция действительно не заслуживает его внимания. В других случаях студент некоторое время внимательно относится к прослушиванию лекционного материала, а затем, решив, что он не представляет для него особого интереса, отвлекается. В связи с этим предлагается следующая рекомендация — нельзя делать преждевременной оценки лекции, надо приучить себя внимательно выслушивать до конца любую лекцию, любое выступление

Методика конспектирования учебного материала.

Конспект — универсальная форма записи. Главное требование к конспекту - запись должна быть систематической, логически связанной. Постоянная, всесторонняя работа над информацией в той или иной форме - ключ к успеху.

МЕТОДИЧЕСКИЕ РЕКОМЕНДАЦИИ СТУДЕНТАМ ПО ПОДГОТОВКЕ ПРАКТИЧЕСКИХ ЗАНЯТИЙ.

Практические занятия по данному курсу имеют существенное значение для усвоения и закрепления студентами изучаемого теоретического материала. Они предназначены (через самостоятельное изучение и последующее коллективное обсуждение) помочь понять и закрепить в сознании студентов основные

проблемы данной дисциплины и пути их решения.

Задачи практических занятий:

1. становление и развитие познавательной мотивации студентов;
2. умение использовать полученные знания в дальнейшей учебной и профессиональной деятельности;
3. овладение понятийным аппаратом в области данной философской дисциплины;
4. овладение умениями и навыками постановки и решения интеллектуальных проблем и задач, отстаивания своей точки зрения.

Кроме того, в ходе практического занятия преподаватель решает и такие частные задачи, как:

5. повторение и закрепление знаний;
6. контроль;
7. педагогическое общение.

Приступая к подготовке темы практического занятия, студенты должны, прежде всего, внимательно ознакомиться с его вопросами (по темам и вопросам практических занятий), а также учебной программой по данной теме. Учебная программа позволяет студентам наиболее качественно и правильно сформулировать краткий план ответа, помогает лучше сориентироваться при проработке вопроса, способствует структурированию знаний. При подготовке к практическим занятиям следует использовать учебники, учебные пособия, хрестоматии, приведенные в списке основной и дополнительной литературы.

Студенты должны готовить все вопросы соответствующего занятия и, кроме того, обязаны уметь давать определения основным философским понятиям каждого практического занятия.

Отвечать на тот или иной вопрос студентам рекомендуется наиболее полно и точно, при этом нужно уметь логически грамотно выражать и обосновывать свою точку зрения.

МЕТОДИЧЕСКИЕ РЕКОМЕНДАЦИИ ПО ОРГАНИЗАЦИИ САМОСТОЯТЕЛЬНОЙ РАБОТЫ СТУДЕНТОВ.

В процессе освоения данного курса студенты должны усвоить его категориальный аппарат. Для наиболее эффективного усвоения материала в процессе изучения курса особое место уделяется развитию творческих способностей студентов. Учебный процесс ориентируется на саморазвивающуюся личность, которая стремится к самопознанию и принятию самостоятельных решений.

Самостоятельная работа студентов проводится с целью:

1. закрепления знаний обучающегося по изучаемой дисциплине;
2. углубления и расширения общекультурного уровня студента;
3. формирования умений подбирать и использовать научную, справочную и др. литературу;
4. развития познавательных способностей студента, а также его творческого потенциала;
5. формирования навыков научно-исследовательской работы.

Для достижения указанных целей студент должен решать следующие задачи:

1. изучить рекомендованную литературу, уделяя особое внимание первоисточникам;
2. выполнять предлагаемые задания;
3. выполнять требования, предъявляемые преподавателем при подготовке к практическим занятиям.

Самостоятельная работа студента делится на аудиторную – во время которой студент составляет конспект лекций, принимает активное участие в работе на практическом занятии, и внеаудиторную – выполнение заданий, предложенных преподавателем на дом, а так же подготовка к практическим занятиям.

Основным заданием для внеаудиторной самостоятельной работы является конспектирование текста. Данное задание выполняется при изучении каждой темы учебного плана. Цель данного задания заключается в вычленении основных идей автора изучаемого исследования. В процессе выполнения данного задания студента конкретизирует изученную им информацию, которая в дальнейшем помогает ему при выступлении на практическом занятии и при подготовке к зачету.

МЕТОДИЧЕСКИЕ РЕКОМЕНДАЦИИ ПО НАПИСАНИЮ ЭССЕ ПО ФИЛОСОФИИ.

1. Уясните и раскройте проблему, сформулированную в названии работы или афоризме, (т.е. необходимо понять смысл высказывания).
2. Изложите свое отношение к позиции автора или названию темы: согласны, не согласны, не во всем согласны.
3. Приведите аргументы и факты, используя философские понятия и термины (дайте их определения, увязывая с контекстом эссе).
4. Фактами могут быть примеры из истории философии, биографии философов, истории общества или личного жизненного опыта. Они должны подтверждать (иллюстрировать) то или иное ваше суждение, тезис.
5. Завершите эссе выводом, в котором должна четко прозвучать ваша личная позиция, мнение, точка зрения.

МИНОБРНАУКИ РОССИИ

федеральное государственное бюджетное образовательное учреждение высшего образования
«Алтайский государственный университет»

Деловые коммуникации и культура речи рабочая программа дисциплины

Закреплена за кафедрой	Кафедра общей и прикладной филологии, литературы и русского языка
Направление подготовки	43.03.02. Туризм
Профиль	Технологии и организация внутреннего и международного туризма
Форма обучения	Заочная
Общая трудоемкость	3 ЗЕТ
Учебный план	z43_03_02_T-2020

Часов по учебному плану	108	Виды контроля по курсам	
в том числе:		зачеты:	1
аудиторные занятия	10		
самостоятельная работа	94		
контроль	4		

Распределение часов по курсам

Курс	1		Итого	
	УП	РПД	УП	РПД
Лекции	6	6	6	6
Практические	4	4	4	4
Сам. работа	94	94	94	94
Часы на контроль	4	4	4	4
Итого	108	108	108	108

Программу составил(и):
канд.филол.наук, доцент, Качесова И.Ю.

Рецензент(ы):
канд.филол.наук, доцент, Доронина С.В.

Рабочая программа дисциплины
Деловые коммуникации и культура речи

разработана в соответствии с ФГОС:
Федеральный государственный образовательный стандарт высшего образования - бакалавриат по направлению подготовки 43.03.02 Туризм (приказ Минобрнауки России от 08.06.2017 г. № 516)

составлена на основании учебного плана:
43.03.02 Туризм
утвержденного учёным советом вуза от 30.06.2020 протокол № 6.

Рабочая программа одобрена на заседании кафедры
Кафедра общей и прикладной филологии, литературы и русского языка

Протокол от 05.06.2023 г. № 8
Срок действия программы: 2021-2023 уч. г.

Заведующий кафедрой
Т.В. Чернышова

Визирование РПД для исполнения в очередном учебном году

Рабочая программа пересмотрена, обсуждена и одобрена для
исполнения в 2023-2024 учебном году на заседании кафедры

Кафедра общей и прикладной филологии, литературы и русского языка

Протокол от 05.06.2023 г. № 8
Заведующий кафедрой *Т.В. Чернышова*

1. Цели освоения дисциплины

1.1.	<p>Целью освоения курса является знакомство с принципами организации речевой коммуникации в деловой сфере, ее моделями и механизмами.</p> <p>Задачи курса:</p> <ol style="list-style-type: none">1. описать принципы речевой коммуникации.2. Описать основные коммуникативно-речевые модели в аспекте профессиональной коммуникации.3. Описать механизмы межличностного и группового делового взаимодействия в аспекте речевой коммуникации.
------	--

2. Место дисциплины в структуре ООП

Цикл (раздел) ООП: **Б1.О.2**

3. Компетенции обучающегося, формируемые в результате освоения дисциплины

УК-4	Способен осуществлять деловую коммуникацию в устной и письменной формах на государственном языке Российской Федерации и иностранном(ых) языке(ах)
УК-4.1	Знает нормативные, коммуникативные, этические аспекты устной и письменной речи; особенности современных коммуникативно-прагматических правил и этики речевого общения
УК-4.2	Проводит анализ конкретной речевой ситуации; оценивая степень эффективности общения и определяя причины коммуникативных удач и неудач, выявляя и устраняя собственные речевые ошибки
УК-4.3	Создаёт устные и письменные высказывания, учитывая коммуникативные качества речи
УК-4.4	Владеет устными и письменными речевыми жанрами; принципами создания текстов разных функционально-смысловых типов; общими правилами оформления документов различных типов; письменным аргументированным изложением собственной точки зрения

В результате освоения дисциплины обучающийся должен

3.1.	Знать:
3.1.1.	принципы и механизмы речевой коммуникации, необходимые для решения задач профессионального и межличностного взаимодействия
3.2.	Уметь:
3.2.1.	использовать принципы и механизмы речевой коммуникации для решения задач профессионального и межличностного взаимодействия
3.3.	Иметь навыки и (или) опыт деятельности (владеть):
3.3.1.	Владеть: принципами и механизмами выстраивания эффективной речевой коммуникации в профессиональной и межличностной сферах

4. Структура и содержание дисциплины

Код занятия	Наименование разделов и тем	Вид занятия	Курс	Часов	Компетенции	Литература
-------------	-----------------------------	-------------	------	-------	-------------	------------

Код занятия	Наименование разделов и тем	Вид занятия	Курс	Часов	Компетенции	Литература
Раздел 1. Основные понятия речевой коммуникации						
1.1.	Основные понятия речевой коммуникации	Лекции	1	2	УК-4.1, УК-4.2, УК-4.3, УК-4.4	Л2.1, Л1.1
1.2.	Речевая деятельность в аспекте деловой коммуникации	Сам. работа	1	6	УК-4.1, УК-4.2, УК-4.3, УК-4.4	
1.3.	Характеристика компонентов модели речевой коммуникации	Практические	1	2	УК-4.1, УК-4.2, УК-4.3, УК-4.4	Л1.1
1.4.	Характеристика компонентов модели речевой коммуникации	Сам. работа	1	6	УК-4.1, УК-4.2, УК-4.3, УК-4.4	Л1.1
Раздел 2. Формы речевой коммуникации						
2.1.	Диалог и монолог как формы речевой коммуникации в профессиональной коммуникации	Практические	1	2	УК-4.1, УК-4.2, УК-4.3, УК-4.4	Л2.1
2.2.	Диалог как форма речевой коммуникации в профессиональной деятельности	Сам. работа	1	6	УК-4.1, УК-4.2, УК-4.3, УК-4.4	Л1.1
2.3.	Монолог как форма речевой коммуникации	Сам. работа	1	2	УК-4.1, УК-4.2, УК-4.3, УК-4.4	Л1.1
2.4.	Диалог и монолог как формы речевой коммуникации	Сам. работа	1	16	УК-4.1, УК-4.2, УК-4.3, УК-4.4	Л2.1, Л1.1
Раздел 3. Виды речевой коммуникации						
3.1.	Виды речевой коммуникации	Сам. работа	1	2	УК-4.1, УК-4.2, УК-4.3, УК-4.4	Л2.1, Л1.1
3.2.	Устная речевая коммуникация	Сам. работа	1	2	УК-4.1, УК-4.2, УК-4.3, УК-4.4	Л1.1
3.3.	Письменная речевая коммуникация	Сам. работа	1	2	УК-4.1, УК-4.2, УК-4.3, УК-4.4	Л1.1
3.4.	Максимы П.Грайса	Сам. работа	1	8	УК-4.1, УК-4.2, УК-4.3, УК-4.4	Л1.1
Раздел 4. Уровни коммуникации						
4.1.	Межличностная коммуникация	Лекции	1	2	УК-4.1, УК-4.2, УК-4.3, УК-4.4	Л2.1, Л1.1
4.2.	Аксиомы межличностной коммуникации	Сам. работа	1	8	УК-4.1, УК-4.2, УК-4.3, УК-4.4	Л1.1
4.3.	Понятие малой группы	Сам. работа	1	6	УК-4.1, УК-4.2, УК-4.3, УК-4.4	Л1.1
4.4.	Особенности классификации малых групп	Сам. работа	1	20	УК-4.1, УК-4.2, УК-4.3, УК-4.4	Л1.1

Код занятия	Наименование разделов и тем	Вид занятия	Курс	Часов	Компетенции	Литература
Раздел 5. Речевая коммуникация в организациях						
5.1.	Особенности речевой коммуникации в организациях	Лекции	1	2	УК-4.1, УК-4.2, УК-4.3, УК-4.4	Л1.1
5.2.	Особенности уровней речевой коммуникации	Сам. работа	1	10	УК-4.1, УК-4.2, УК-4.3, УК-4.4	Л2.1, Л1.1
5.3.		Зачет	1	4	УК-4.1, УК-4.2, УК-4.3, УК-4.4	Л2.1, Л1.1

5. Фонд оценочных средств

5.1. Контрольные вопросы и задания для проведения текущего контроля и промежуточной аттестации по итогам освоения дисциплины
<p>Оценочные материалы для текущего контроля по разделам и темам дисциплины в полном объеме размещены в онлайн-курсе на образовательном портале «Цифровой университет АлтГУ» – https://portal.edu.asu.ru/enrol/index.php?id=390</p> <p>ОЦЕНКА СФОРМИРОВАННОСТИ КОМПЕТЕНЦИИ УК-4: Способен осуществлять деловую коммуникацию в устной и письменной формах на государственном языке Российской Федерации и иностранном(ых) языке(ах)</p> <p>ПРИМЕРЫ ЗАДАНИЙ ЗАКРЫТОГО ТИПА</p> <p>Вопрос 1. По количеству участников коммуникации речь подразделяется на:</p> <ul style="list-style-type: none"> а. научную, художественную, разговорную б. устную и письменную в. монологическую, диалогическую и полилогическую г. описание, повествование и рассуждение <p>ОТВЕТ: в</p> <p>Вопрос 2. Как правильно называется ведущий стилеобразующий признак делового стиля, отражающий направленное на адресата прямое волеизъявление в форме предписания относительно выполнения называемого действия?</p> <ul style="list-style-type: none"> а. долженствование б. императивность в. предначертание г. предписание <p>ОТВЕТ: б</p> <p>Вопрос 3.</p> <p>Для текста не характерна</p> <ul style="list-style-type: none"> а. целостность б. лаконичность в. логичность г. связность <p>ОТВЕТ: б</p> <p>Вопрос 4.</p> <p>Элементы риторического канона располагаются в следующей последовательности:</p> <ul style="list-style-type: none"> а. инвенция, элокуция, диспозиция, мероя, акцио б. диспозиция, инвенция, элокуция, меморио, акцио в. инвенция, диспозиция, элокуция, акцио, меморио г. инвенция, диспозиция, элокуция, мемориа, акцио <p>ОТВЕТ: г</p> <p>Вопрос 5.</p>

Заключению речевого сообщения не свойственна задача:

- а. обобщение сказанного
- б. изложение цели выступления
- в. указание перспектив
- г. краткое повторение основных проблем

ОТВЕТ: б

Вопрос 6. Определите жанр диалогической речи

- а. проповедь
- б. лекция
- в. интервью
- г. адвокатская речь

ОТВЕТ: в

Вопрос 7.

Определите, к какому роду красноречия относятся следующие виды речевых сообщений: тост, надгробное слово, SMS-сообщение, речь на приеме, письмо родственникам

- а. социально-бытовое
- б. судебное
- в. духовное
- г. социально-политическое

ОТВЕТ: а

Вопрос 8.

К открытым вопросам в деловой коммуникации относятся:

- а. риторические
- б. альтернативные
- в. информационные
- г. зеркальные

ОТВЕТ: в

Вопрос 9.

Манипулятивные технологии делового общения – это такие технологии, в которых присутствуют:

- а. техники расположения и убеждения по отношению к партнеру – адресату воздействия
- б. скрытое психологическое воздействие на делового партнера
- в. психотехнические приемы манипулирования
- г. открытое принуждение партнера к каким-либо поведенческим действиям

ОТВЕТ: а,б,в

Вопрос 10.

К средствам невербальной коммуникации относятся:

- а. проксемика
- б. все ответы верны
- в. такетика
- г. кинесика

ОТВЕТ: б

Вопрос 11.

Стиль поведения в конфликтной ситуации, при котором стороны стремятся к одностороннему выигрышу, к победе — это стиль...

- а. уклонения.
- б. сотрудничества;
- в. конкуренции и соперничества;
- г. компромисса;

ОТВЕТ: в

Вопрос 12.

Употребление фразеологизмов, пословиц и поговорок, обладающих выразительностью и сниженностью характерно для:

- а. разговорно-обиходного стиля
- б. официально-делового стиля

в. публицистического стиля
г. научного стиля
ОТВЕТ: а

Вопрос 13.

Укажите среди слов стилистически нейтральное:

- а. свекруха
- б. тетенька
- в. папа
- г. дочь

ОТВЕТ: г

Вопрос 14.

Какому требованию НЕ должен подчиняться язык деловых документов:

- а. стандартизованный характер изложения
- б. свобода интерпретации документа
- в. безэмоциональный стиль изложения
- г. точность формулировок правовых норм

ОТВЕТ: б

Вопрос 15.

Какое из слов не называет жанра документа:

- а. представление
- б. заключение
- в. сообщение
- г. заявление

ОТВЕТ: в

КРИТЕРИИ ОЦЕНИВАНИЯ:

Каждое задание оценивается одним баллом. Оценивание КИМ теоретического характера в целом: «зачтено» – верно выполнено более 50 % заданий, «не зачтено» – верно выполнено 50 % и менее 50 % заданий.

«отлично» – верно выполнено 85-100 % заданий, «хорошо» – верно выполнено 70-84 % заданий, «удовлетворительно» – верно выполнено 51-69 % заданий, «неудовлетворительно» – верно выполнено 50 % или менее 50 % заданий.

ПРИМЕРЫ ЗАДАНИЙ ОТКРЫТОГО ТИПА

1. Документ – это...

Ответ: Материальный носитель с зафиксированной на нём в любой форме информацией в виде текста, звукозаписи, изображения и (или) их сочетания, который имеет реквизиты, позволяющие его идентифицировать, и предназначен для передачи во времени и в пространстве в целях общественного использования и хранения.

2. Набор реквизитов официального письменного документа, расположенных в определённой последовательности – это...

Ответ: формуляр.

3. Как называется тип речевой ошибки, связанной с употреблением близких по смыслу и потому лишним слов (упал вниз, главная суть, повседневная обыденность, бесполезно пропадает и т.п.)?

Ответ: плеоназм.

4. Назовите риторические каноны.

Ответ: инвенция, диспозиция, элокуция, меморио, акцио.

5. Определите тип ошибки и отредактируйте предложение: Таким образом, дети, показавшие хорошие результаты по индивидуальной работе на коротком отрезке времени, при более длительном тестировании не добиваются успеха.

Ответ: неверное (неуместное) употребление предлога. Предлог «по» следует заменить на предлог «в». Таким образом, дети, показавшие хорошие результаты в индивидуальной работе на коротком отрезке времени, при более длительном тестировании не добиваются успеха.

6. Какая ошибка допущена в данном предложении: Познакомившись с результатами проверки, на предприятии появились обновленные должностные инструкции сотрудников?

Ответ: У основного и добавочного действий разные субъекты.

7. Какую информацию несут реквизиты как элементы документа?

Ответ: об участниках коммуникативной ситуации, о ситуации реальной действительности, о самом документе.

8. Каковы специфические функции делового текста?

Ответ: информационная, мыслеформирующая.

9. Кто несет ответственность за качество передачи информации в деловой коммуникации?

Ответ: отправитель сообщения.

10. Дайте определение нормы современного русского языка.

Ответ: совокупность правил, регламентирующих употребление слов, произношение, правописание, образование слов и их грамматических форм, сочетание слов и построение предложений.

11. Что включает в себя понятие «деловые переговоры»?

Ответ: Обсуждение с целью заключения соглашения по какому-либо вопросу как в рамках сотрудничества, так и в условиях конфликта.

12. Какой процедурный вопрос необходимо согласовать перед началом переговоров?

Ответ: повестку дня.

13. Что относится к позитивным функциям конфликта?

Ответ: стимулирование к изменениям и развитию, получение новой информации об оппоненте.

14. Какие типы конфликтов считаются наиболее распространенными в деловом общении?

Ответ: конфликт по вертикали, смешанный тип.

15. Перечислите основные этикетные формулы.

Ответ: формула приветствия, формула обращения, формула благодарности, формула приглашения, формула прощания, формула извинения.

16. Неотчётливое произношение звуков и даже их полное исчезновение в устной речи. ослабление звучания гласных в безударном положении – это...

Ответ: редукция.

17. Перечислите все компоненты речевого сообщения, которые включает риторическая структура?

Ответ: вступление, сообщение темы, сообщение цели речи, развитие темы, доказательство, опровержение, заключение.

18. Кто считается основоположником риторической науки и почему?

Ответ: Аристотель. Его труд «Риторика» впервые обобщает, систематизирует результаты деятельности древних греков в области искусства красноречия. Трактат состоит из нескольких книг: первая книга определяет место риторики среди античных наук; вторая – систематизирует способы воздействия на слушателей; третья – исследует стиль, построение речи.

19. Какая ошибка допущена в предложении: У него было покрасневшее лицо от мороза?

Ответ: неверный порядок слов.

20. Что понимают под точностью деловой речи?

Ответ: адекватную передачу авторского смысла делового текста и устранение его возможной двусмысленности?

КРИТЕРИИ ОЦЕНИВАНИЯ ОТКРЫТЫХ ВОПРОСОВ

«Отлично» (зачтено): Ответ полный, развернутый. Вопрос точно и исчерпывающе передан. Терминология сохранена. Студент превосходно владеет основной и дополнительной литературой. Ошибок нет.

«Хорошо» (зачтено): Ответ полный, хотя краток. Терминологически правильный. Нет существенных недочетов. Студент хорошо владеет пройденным программным материалом, основной литературой.

Суждения правильны.

«Удовлетворительно» (зачтено): Ответ неполный. В терминологии имеются недостатки. Студент владеет программным материалом, но имеются недочеты.

«Неудовлетворительно» (не зачтено): Не использована специальная терминология. Ответ в сущности неверен. Переданы лишь отдельные фрагменты соответствующего материала вопроса. Ответ не соответствует вопросу или вовсе не дан.

5.2. Темы письменных работ для проведения текущего контроля (эссе, рефераты, курсовые работы и др.)

Не предусмотрены

5.3. Фонд оценочных средств для проведения промежуточной аттестации

Промежуточная аттестация заключается в проведении в конце семестра зачета для обучающихся, не получивших зачет по результатам текущей успеваемости) по всему изученному курсу. Зачет проводится в устной форме по билетам. В билет входит 2 вопроса: 1 вопрос теоретического характера и 1 вопрос практико-ориентированного характера.

ВОПРОСЫ К ЗАЧЕТУ

1. Вербальная коммуникация.

2. Семиотика. Синтактика, семантика, прагматика.

3. Средства коммуникации. Место естественного языка среди других знаковых систем.
4. Соотношение «язык» - «речь». Речевое общение как способ коммуникации.
5. Функции речи.
6. Речь как способ передачи информации.
7. Модель речевой коммуникации. Компоненты модели речевой коммуникации.
8. Формы речевой коммуникации.
9. Диалог как форма речевой коммуникации.
10. Монолог как форма речевой коммуникации.
11. Устная и письменная речевая коммуникация.
12. Понятие стиля русского языка. Стилль и культура речи.
13. Официально-деловой стиль. Язык документа.
14. Научный стиль. Система жанров научного стиля.
15. Публицистический стиль. Публицистический стиль и риторика.
16. Разговорная речь. Языковые особенности разговорной речи.
17. Язык художественной литературы. Художественный текст и устная речь.
18. Виды коммуникации.
19. Вербальная коммуникация.
20. Невербальная коммуникация.
21. Уровни коммуникации.
22. Понятие межличностной коммуникации.
23. Коммуникация в малых группах.
24. Понятие массовой коммуникации.

«Зачтено»:

1) студентом дан полный, в логической последовательности развернутый ответ на поставленные вопросы, где он продемонстрировал знания предмета в полном объеме учебной программы, достаточно глубоко осмысливает дисциплину, самостоятельно, и исчерпывающе отвечает на дополнительные вопросы, приводит собственные примеры по проблематике поставленного вопроса, решил предложенные практические задания без ошибок.

2) студентом дан развернутый ответ на поставленный вопрос, где студент демонстрирует знания, приобретенные на лекционных и семинарских занятиях, а также полученные посредством изучения обязательных учебных материалов по курсу, дает аргументированные ответы, приводит примеры, в ответе присутствует свободное владение монологической речью, логичность и последовательность ответа. Однако допускаются неточности в ответе. Решил предложенные практические задания с небольшими неточностями.

3) студентом дан ответ, свидетельствующий в основном о знании процессов изучаемой дисциплины, отличающийся недостаточной глубиной и полнотой раскрытия темы, знанием основных вопросов теории, слабо сформированными навыками анализа явлений, процессов, недостаточным умением давать аргументированные ответы и приводить примеры, недостаточно свободным владением монологической речью, логичностью и последовательностью ответа. Допускается несколько ошибок в содержании ответа и решении практических заданий.

«Не зачтено»: студентом дан ответ, который содержит ряд серьезных неточностей, обнаруживающий незнание процессов изучаемой предметной области, отличающийся неглубоким раскрытием темы, незнанием основных вопросов теории, неумением давать аргументированные ответы. Выводы поверхностны. Решение практических заданий не выполнено. Студент не способен ответить на вопросы даже при дополнительных наводящих вопросах преподавателя.

6. Учебно-методическое и информационное обеспечение дисциплины

6.1. Рекомендуемая литература				
6.1.1. Основная литература				
	Авторы	Заглавие	Издательство, год	Эл. адрес
Л1.1	Гончарова Т. В. , Плеханова Л. П.	Речевая культура личности. Практикум: пособие	М.: Флинта // ЭБС "Университетская библиотека online", 2016	https://e.lanbook.com/book/85880
6.1.2. Дополнительная литература				

	Авторы	Заглавие	Издательство, год	Эл. адрес
Л2.1	О.С. Иссерс	Речевое воздействие: учеб. пособие	М. // ЭБС «Лань»2017, 2016	https://e.lanbook.com/book/85890
6.2. Перечень ресурсов информационно-телекоммуникационной сети "Интернет"				
	Название		Эл. адрес	
Э1	портал Грамота.ру		gramota.ru	
Э2	Российская коммуникативная ассоциация		http://www.russcomm.ru	
6.3. Перечень программного обеспечения				
<p>Microsoft Windows 7 № 60674416 от 19.07.2012 г. (бессрочная) Microsoft Office 2010 № 60674416 от 19.07.2012 г. (бессрочная)</p> <p>Microsoft Office 2010 (Office 2010 Professional, № 4065231 от 08.12.2010), (бессрочно); Microsoft Windows 7 (Windows 7 Professional, № 61834699 от 22.04.2013), (бессрочно); Chrome (http://www.chromium.org/chromium-os/licenses), (бессрочно); 7-Zip (http://www.7-zip.org/license.txt), (бессрочно); AcrobatReader (http://www.images.adobe.com/content/dam/Adobe/en/legal/servicetou/Acrobat_com_Additional_TOU-en_US-20140618_1200.pdf), (бессрочно); ASTRA LINUX SPECIAL EDITION (https://astralinux.ru/products/astra-linux-special-edition/), (бессрочно); LibreOffice (https://ru.libreoffice.org/), (бессрочно); Веб-браузер Chromium (https://www.chromium.org/Home/), (бессрочно); Антивирус Касперский (https://www.kaspersky.ru/), (до 23 июня 2024); Архиватор Ark (https://apps.kde.org/ark/), (бессрочно); Okular (https://okular.kde.org/ru/download/), (бессрочно); Редактор изображений Gimp (https://www.gimp.org/), (бессрочно)</p>				
6.4. Перечень информационных справочных систем				
<p>Электронная база данных «Scopus» (http://www.scopus.com); Электронная библиотечная система Алтайского государственного университета (http://elibrary.asu.ru/); Научная электронная библиотекаelibrary(http://elibrary.ru)</p>				

7. Материально-техническое обеспечение дисциплины

Аудитория	Назначение	Оборудование
Учебная аудитория	для проведения занятий лекционного типа, занятий семинарского типа (лабораторных и(или) практических), групповых и индивидуальных консультаций, текущего контроля и промежуточной аттестации, курсового проектирования (выполнения курсовых работ), проведения практик	Стандартное оборудование (учебная мебель для обучающихся, рабочее место преподавателя, доска)
Помещение для самостоятельной работы	помещение для самостоятельной работы обучающихся	Компьютеры, ноутбуки с подключением к информационно-телекоммуникационной сети «Интернет», доступом в электронную информационно-образовательную среду АлтГУ

8. Методические указания для обучающихся по освоению дисциплины

Курс состоит из лекционных и практических занятий, которые призваны закреплять и дополнять теоретические знания, полученные в ходе изучения теоретических концепций, ознакомления с учебной и научной литературой. Тем самым занятия способствуют получению студентами наиболее качественных знаний, помогают приобрести навыки самостоятельной работы, позволяют осуществлять со стороны преподавателя текущий контроль над успеваемостью обучающихся.

Приступая к подготовке темы практического занятия, студенты должны, прежде всего, внимательно ознакомиться с его планом (по планам семинарских занятий), а также учебной программой по данной теме. Учебная программа позволяет студентам наиболее качественно и правильно сформулировать краткий план ответа, помогает лучше сориентироваться при проработке вопроса, способствует структурированию знаний. Необходимо далее изучить соответствующие конспекты лекций и главы учебников, ознакомиться с дополнительной литературой и текстами первоисточников, рекомендованными к этому занятию. Предлагается к наиболее важным и сложным вопросам темы составлять конспекты ответов. Конспектирование некоторых первоисточников и дополнительной литературы также способствует более плодотворному усвоению учебного материала. Студенты должны готовить все вопросы соответствующего занятия и, кроме того, обязаны уметь давать определения основным категориям и понятиям, предложенным для запоминания к каждой теме.

Работа с учебниками и научной литературой

При работе с книгой необходимо подобрать литературу, научиться правильно ее читать, вести записи. Для подбора литературы в библиотеке используются алфавитный и систематический каталоги.

Важно помнить, что рациональные навыки работы с книгой – это всегда большая экономия времени и сил.

Изучая материал по учебнику, следует переходить к следующему вопросу только после правильного уяснения предыдущего.

При изучении любой дисциплины большую и важную роль играет самостоятельная индивидуальная работа. Особое внимание следует обратить на определение основных понятий курса. Студент должен подробно разбирать примеры, которые поясняют такие определения, и уметь строить аналогичные примеры самостоятельно. Нужно добиваться точного представления о том, что изучаешь. Полезно составлять опорные конспекты. При изучении материала по учебнику полезно в тетради (на специально отведенных полях) дополнять конспект лекций. Там же следует отмечать вопросы, выделенные студентом для консультации с преподавателем.

Выводы, полученные в результате изучения, рекомендуется в конспекте выделять, чтобы они при перечитывании записей лучше запоминались.

Опыт показывает, что многим студентам помогает составление листа опорных сигналов, содержащего важнейшие и наиболее часто употребляемые понятия. Такой лист помогает запомнить основные положения лекции, а также может служить постоянным справочником для студента.

Различают два вида чтения; первичное и вторичное. Первичное – это внимательное, неторопливое чтение, при котором можно остановиться на трудных местах. После него не должно остаться ни одного непонятого олова. Содержание не всегда может быть понятно после первичного чтения.

Задача вторичного чтения полное усвоение смысла целого (по счету это чтение может быть и не вторым, а третьим или четвертым).

Контактная работа с преподавателем и самостоятельная работа студента ставят своей целью приобретение целостной картины по освоению учебной дисциплины «Основы речевой коммуникации». К услугам студента лекционный курс, учебники, учебные пособия, дополнительная литература, задания к практическим занятиям, изучение понятийного аппарата по курсу.

МИНОБРНАУКИ РОССИИ

федеральное государственное бюджетное образовательное учреждение высшего образования
«Алтайский государственный университет»

Иностранный язык рабочая программа дисциплины

Закреплена за кафедрой	Кафедра иностранных языков естественно-научного профиля
Направление подготовки	43.03.02. Туризм
Профиль	Технологии и организация внутреннего и международного туризма
Форма обучения	Заочная
Общая трудоемкость	9 ЗЕТ
Учебный план	z43_03_02_T-2020

Часов по учебному плану	324	Виды контроля по курсам	
в том числе:		экзамены:	2
аудиторные занятия	20	зачеты:	1
самостоятельная работа	291		
контроль	13		

Распределение часов по курсам

Курс	1		2		Итого	
	УП	РПД	УП	РПД	УП	РПД
Лабораторные	12	12	8	8	20	20
Сам. работа	200	200	91	91	291	291
Часы на контроль	4	4	9	9	13	13
Итого	216	216	108	108	324	324

Программу составил(и):
ст.преподаватель, Денисенко О.В.;

Рецензент(ы):
к.г.н., доцент, Козырева Ю.В.;к.ф.н., доцент, Горбухова М.Ю.

Рабочая программа дисциплины
Иностранный язык

разработана в соответствии с ФГОС:
Федеральный государственный образовательный стандарт высшего образования - бакалавриат по направлению подготовки 43.03.02 Туризм (приказ Минобрнауки России от 08.06.2017 г. № 516)

составлена на основании учебного плана:
43.03.02 Туризм
утвержденного учёным советом вуза от 30.06.2020 протокол № 6.

Рабочая программа одобрена на заседании кафедры
Кафедра иностранных языков естественно-научного профиля

Протокол от 29.06.2022 г. № 11
Срок действия программы: 2023-2024 уч. г.

Заведующий кафедрой
Мясникова Ольга Валентиновна

Визирование РПД для исполнения в очередном учебном году

Рабочая программа пересмотрена, обсуждена и одобрена для
исполнения в 2023-2024 учебном году на заседании кафедры

Кафедра иностранных языков естественно-научного профиля

Протокол от 29.06.2022 г. № 11
Заведующий кафедрой *Мясникова Ольга Валентиновна*

1. Цели освоения дисциплины

1.1.	1.1 Формирование навыков и умений устной и письменной речи для решения задач межличностного и межкультурного взаимодействия;
------	--

2. Место дисциплины в структуре ООП

Цикл (раздел) ООП: Б1.О.2

3. Компетенции обучающегося, формируемые в результате освоения дисциплины

УК-4	Способен осуществлять деловую коммуникацию в устной и письменной формах на государственном языке Российской Федерации и иностранном(ых) языке(ах)
------	---

В результате освоения дисциплины обучающийся должен

3.1.	Знать:
3.1.1.	- нормативные, коммуникативные, этические аспекты устной и письменной речи; - особенности современных коммуникативно-прагматических правил и этики речевого общения.
3.2.	Уметь:
3.2.1.	- проводить анализ конкретной речевой ситуации, оценивая степень эффективности общения и определяя причины коммуникативных удач и неудач, выявляя и устраняя собственные речевые ошибки; - создавать устные и письменные высказывания, учитывая коммуникативные качества речи.
3.3.	Иметь навыки и (или) опыт деятельности (владеть):
3.3.1.	- устными и письменными речевыми жанрами; - принципами создания текстов разных функционально-смысловых типов; - общими правилами оформления документов различных типов; - письменным аргументированным изложением собственной точки зрения.

4. Структура и содержание дисциплины

Код занятия	Наименование разделов и тем	Вид занятия	Курс	Часов	Компетенции	Литература
Раздел 1. Аудирование и говорение. Устно-речевой вводно-коррективный курс.						
1.1.	Специфика артикуляции звуков, интонации, акцентуации и ритма нейтральной речи в изучаемом языке; основные особенности полного стиля произношения, характерные для сферы профессиональной коммуникации; чтение транскрипции. Фонетика и аудирование. Закрепление сформированного в школе базового уровня слухопроизносительных навыков нормативного	Лабораторные	1	2	УК-4	Л1.1, Л1.2, Л1.3, Л2.2, Л1.4, Л2.1

Код занятия	Наименование разделов и тем	Вид занятия	Курс	Часов	Компетенции	Литература
	<p>немецкого и английского языков; Корректировка и предвосхищение типичных фонетических ошибок на знакомом по программе средней школы грамматическом, но новом лексическом материале: установка и корректировка звуков: твердый приступ в начале слова и корня; противопоставление долгих/кратких гласных; ритмика предложения; интонация и ее роль при выражении собственного отношения к высказыванию; правила постановки ударения в немецких, английских и интернациональных словах. Аудирование и говорение на базе тематики общения: Представление и знакомство. Социальный статус, профессия, должность. Учеба в вузе. Учебные предметы, занятия, зачеты и экзамены, самостоятельная работа, перспектива дальнейшей учебы и профессии. Мой университет. Алтайский государственный университет. Структура, материально-техническая база. Мой факультет. Специальности, кафедры, преподавательский состав, учебные предметы.</p>					
1.2.	<p>Воспроизведение мини-текста максимально близко к оригиналу; постановка вопросов; развертывание ответов на вопросы; употребление распространенных формул -клише (обращение, приветствие, благодарность). Обучение в профильном вузе за рубежом в Германии, Великобритании, США. Сравнительно-сопоставительный анализ российской и зарубежной систем образования по профилю студента.</p>	Сам. работа	1	56	УК-4	Л1.1, Л1.2, Л1.3, Л2.2, Л1.4, Л2.1
Раздел 2. Чтение, говорение, письмо на базе сфер общения: бытовой, учебно-познавательной, социально-культурной.						
2.1.	Просмотровый	Лабораторные	1	4	УК-4	Л1.1, Л1.2,

Код занятия	Наименование разделов и тем	Вид занятия	Курс	Часов	Компетенции	Литература
	ознакомительный, изучающий, поисковый виды чтения по тематике общения. Развертывание монолога и диалога для выражения коммуникативных намерений. Тематика текстов: Высшее образование в России и за рубежом; Уровни высшего образования; Сравнительно-сопоставительный анализ российской и зарубежной систем образования по профилю студента; Учебные предметы занятия, зачеты и экзамены; самостоятельная работа; перспективы дальнейшей учебы и профессии; Мой университет; Мой факультет.					Л1.3, Л2.2, Л1.4, Л2.1
2.2.	Развитие основных навыков письма: написание неофициального письма (установление контакта, запрос информации) на базе произведений профессиональной речи: написать подробный план к тексту; написать краткий план к тексту; сформулировать вопросы письменно; составить краткий конспект текста. Тематика текстов: Студенческие международные контакты (научные, профессиональные), летние образовательные и ознакомительные программы, конкурсы, гранты, стипендии для студентов в России и за рубежом, академическая мобильность, язык как средство общения.	Сам. работа	1	70	УК-4	Л1.1, Л1.2, Л1.3, Л2.2, Л1.4, Л2.1
Раздел 3. Грамматический материал на базе сфер общения: бытовой, учебно-познавательной, социально-культурной.						
3.1.	Грамматические навыки, обеспечивающие коммуникацию общего характера без искажения смысла при письменном и устном общении. Немецкий язык: Артикль. Склонение существительных (общая схема). Множественное число. Названия стран. Склонение имен собственных, географических названий и	Лабораторные	1	4	УК-4	Л1.1, Л1.2, Л1.3, Л2.2, Л1.4, Л2.1

Код занятия	Наименование разделов и тем	Вид занятия	Курс	Часов	Компетенции	Литература
	интернациональных слов. Отрицание. Личные местоимения, притяжательные, указательные. Степени сравнения прилагательных (общие сведения). Наиболее употребительные суффиксы и приставки существительных и прилагательных. Английский язык: Артикль (основные правила употребления). Множественное число существительных. Притяжательный падеж существительных. Местоимения (личные, притяжательные, указательные, some, any). Числительные количественные и порядковые. Структура простого предложения. Структура безличного предложения. Отрицание. Образование вопросов.					
3.2.	Изучение грамматических явлений: Спряжение глаголов в настоящем времени; Модальные глаголы. Выполнение грамматических упражнений, заданий, тестов.	Сам. работа	1	52	УК-4	Л1.1, Л1.2, Л1.3, Л2.2, Л1.4, Л2.1
Раздел 4. Лексический материал.						
4.1.	Продуктивное усвоение 300 лексических единиц стилистически нейтральной лексики общего языка по обозначенным тематикам и 50 базовых терминов.	Лабораторные	1	2	УК-4	Л1.1, Л1.2, Л1.3, Л2.2, Л1.4, Л2.1
4.2.	Выполнение лексических упражнений на стилистически нейтральной лексике. Составление терминологического словаря по профильной специальности.	Сам. работа	1	22	УК-4	Л1.1, Л1.2, Л1.3, Л2.2, Л1.4, Л2.1
Раздел 5. Аудирование и говорение на базе сфер общения: бытовой, учебно-познавательной, социально-культурной и профессиональной.						
5.1.	Аудирование и выполнение тестовых заданий по специальности. Подготовка монологов по тематике общения. Понимание диалогической и монологической речи в сфере бытовой и профессиональной коммуникации. Страны изучаемого языка: Австрия,	Лабораторные	2	3	УК-4	Л1.1, Л1.2, Л1.3, Л2.2, Л1.4, Л2.1

Код занятия	Наименование разделов и тем	Вид занятия	Курс	Часов	Компетенции	Литература
	Швейцария, Лихтенштейн, Люксембург; Великобритания, США, Канада, Австралия, Новая Зеландия.					
5.2.	Выполнение тестовых заданий по вариантам. Аудированию и обсуждению подлежат тестовые задания по специальности. Развертывание монолога и диалога по темам. Профессиональная сфера общения: Основные сферы деятельности выпускников в профессиональной области.	Сам. работа	2	18	УК-4	Л1.1, Л1.2, Л1.3, Л2.2, Л1.4, Л2.1
Раздел 6. Чтение, говорение, письмо на базе сфер общения: бытовой, учебно-познавательной, социально-культурной и профессиональной.						
6.1.	Обращенный, просмотрный ознакомительный, изучающий, поисковый виды чтения. Развертывание монолога и диалога для выражения коммуникативных намерений. Тематика текстов: Размещение в гостинице; Категории отелей; Виды туризма; Организация туров.	Лабораторные	2	3	УК-4	Л1.1, Л1.2, Л1.3, Л2.2, Л1.4, Л2.1
6.2.	Развитие основных навыков письма: написание официального письма (запрос информации), письменное оформление презентаций, письменное составление резюме.	Сам. работа	2	20	УК-4	Л1.1, Л1.2, Л1.3, Л2.2, Л1.4, Л2.1
Раздел 7. Грамматический материал на базе сфер общения: бытовой, учебно-познавательной, социально-культурной и профессиональной.						
7.1.	Грамматические навыки, обеспечивающие коммуникацию общего характера без искажения смысла при письменном и устном общении; основные грамматические явления, характерные для профессиональной речи. Систематизация грамматического материала на базе текстов устных тем и текстов по специальности.	Лабораторные	2	1	УК-4	Л1.1, Л1.2, Л1.3, Л2.2, Л1.4, Л2.1
7.2.	Выполнение упражнений по грамматике по заданию преподавателя: перестройка грамматической и синтаксической структуры предложения для	Сам. работа	2	20	УК-4	Л1.1, Л1.2, Л1.3, Л2.2, Л1.4, Л2.1

Код занятия	Наименование разделов и тем	Вид занятия	Курс	Часов	Компетенции	Литература
	компрессирования содержания. Знакомство с основами аннотирования.					
Раздел 8. Лексический материал.						
8.1.	Продуктивное усвоение 300 лексических единиц стилистически нейтральной лексики общего языка по обозначенным тематикам и 50 базовых терминов.	Лабораторные	2	1	УК-4	Л1.1, Л1.2, Л1.3, Л2.2, Л1.4, Л2.1
8.2.	Выполнение лексических упражнений на стилистически нейтральной лексике и терминах. Составление терминологического словаря по профильной специальности.	Сам. работа	2	33	УК-4	Л1.1, Л1.2, Л1.3, Л2.2, Л1.4, Л2.1

5. Фонд оценочных средств

5.1. Контрольные вопросы и задания для проведения текущего контроля и промежуточной аттестации по итогам освоения дисциплины

Оценочные материалы для текущего контроля (лексико-грамматические тесты, практические задания по грамматике, лексике, фонетике) размещены в онлайн-курсе на образовательном портале <https://portal.edu.asu.ru/course/view.php?id=8023> (английский язык) <https://portal.edu.asu.ru/course/view.php?id=7987> (немецкий язык)

Контрольные вопросы и задания для проведения промежуточной аттестации по итогам освоения дисциплины

Тестовые задания (выбор одного из вариантов)

Английский язык:

- I'm really angry ____ you!
A. with
B. about
C. on
D. over
- My father has lived in Japan ____ five years.
A. at
B. on
C. in
D. for
- I'll be on vacation ____ next week.
A. on
B. –
C. at
D. in
- Can you tell ____ not to be so rude?
A. he
B. him
C. himself
D. his

5. _____ wasn't easy to find your house.
A. There
B. This
C. That
D. It
6. The news he told us _____ interesting.
A. was
B. were
C. be
D. are
7. What is the _____ important invention in the twentieth century?
A. much
B. more
C. most
D. much more
8. This bank of the river isn't _____ that one.
A. more beautiful
B. beautiful
C. so beautiful
D. as beautiful as
9. You look much _____ today.
A. good
B. better
C. the best
D. best
10. No letters again! _____ has written to me for a month.
A. Anybody
B. Somebody
C. Some
D. Nobody
11. Aunts, uncles and cousins are _____.
A. relatives
B. parents
C. families
D. neighbours
12. I'll call you as soon as he _____.
A. will come
B. came
C. has come
D. comes
13. If he _____ without her, she will never speak to him again.
A. go
B. is going
C. will go
D. goes
14. What are you laughing _____?
A. about
B. at
C. over
D. above
15. There are _____ institutes of natural sciences in Altai State University.

- A. 5
- B. 3
- C. 4
- D. 6

16. The scientific study of the life and structure of plants and animals is _____.

- A. Chemistry
- B. Biology
- C. Physics
- D. Geography

17. You need to work hard _____ pass your exams.

- A. because
- B. so
- C. to
- D. but

18. _____ is a presentation that takes place on the Internet.

- A. Lecture
- B. Seminar
- C. Workshop
- D. Webinar

19. My group _____ an exam in microbiology two days ago.

- A. took
- B. takes
- C. will take
- D. take

20. I have a lecture in Mechanics _____ Mathematics today.

- A. because
- B. so
- C. to
- D. and

21. I'm doing an English course _____ improve my speaking.

- A. because
- B. so
- C. to
- D. as

22. Freshmen traditionally live in dorms _____ meet new people.

- A. because
- B. so
- C. to
- D. for

23. Most university courses usually _____ 4 years.

- A. continues
- B. last
- C. run
- D. take

24. Most of the visitors arrived _____ bus.

- A. with
- B. by
- C. from
- D. in

25. Gold had _____ unique qualities _____ it was used widely in ancient times.

- A. such, that
- B. such, so
- C. that, since
- D. that, that

26. I enjoy _____ solutions in a lab.

- A. to mix
- B. mixes
- C. mixing
- D. to mixing

27. It's the first time I _____ sea-food in my life.
A. eat
B. eaten
C. have eaten
D. had eaten
28. What they are doing does not seem _____ working.
A. be
B. being
C. been
D. to be
29. It's the first time I _____ sea-food in my life.
A. eat
B. eaten
C. have eaten
D. had eaten
30. The approximate global population is _
A. 8.0 billion
B. 7.6 million
C. 6.5 billion
D. 8.6 million

ПРАВИЛЬНЫЕ ОТВЕТЫ:

1. A; 2. D; 3. B; 4. B; 5. D; 6. A; 7. C; 8. D; 9. B; 10. D; 11. A; 12. D; 13. D; 14. B; 15. A; 16. B; 17.C; 18. D; 19. A; 20. D; 21. C; 22. C; 23. B; 24. B; 25. A; 26. C; 27. C; 28. D; 29. C; 30. A.

Немецкий язык:

1. Das Zimmer ... Mutter ist hell.
a) die
b) der
c) dem
2. Auf ... Straße sehen wir ... Mann.
a) die, ein
b) der, einem
c) der, einen
3. Der Lehrer fragt ...
a) den Studenten
b) den Student
c) dem Studenten
4. Der Lehrer bringt ... ein Buch
a) den Schüler
b) den Schülern
c) der Schüler
5. . Die Fenster ... sind groß, breit und neu.
a) des Hauses
b) das Haus
c) dem Haus
6. Der Lektor tritt in die Klasse ein und die Studenten grüßen ...
a) ihm
b) ihn
c) er
7. Maria fühlt sich schlecht, besuchen Sie ... bitte!
a) sie
b) ihr

c) es

8. Die Mutter sorgt für ... Kinder.

- a) seine
- b) ihren
- c) ihre

9. 789

- a) siebenhundertachtundneunzig
- b) siebenhundertneunundachtzig
- c) siebzehntausendneunundachtzig

10. eintausendzweihundertsechsvierzig

- a) 1246
- b) 1264
- c) 21640

11. J.W. von Goethe wurde 1749 geboren

- a) siebzehnhundertneunundvierzig
- b) eintausendsiebzehnhundertneunundvierzig
- c) eintausendsiebzehnhundertvierundneunzigste

12. Mein Freund schrieb diesen Test als ich.

- a) guter
- b) besser
- c) gut

13. Wie schnell du diese Strecke?

- a) laufst
- b) läufst
- c) läuft

14. Heute ist dritte August.

- a) der
- b) -
- c) das

15. Warum du nicht?

- a) antwortet
- b) antworst
- c) antwortest

16. Wiruns um 19 Uhr an der Haltestelle.

- a) trafen
- b) sind getroffen
- c) trofen

17. besser die Vitamine!

- a) nehmen ein
- b) nimm ein
- c) einnimm

18. studiert in München.

- a) Ich
- b) Wir
- c) Er

19. schreiben einen Brief.

- a) Wir
- b) Ich
- c) Ihr

20. heißt Renate Schneider.

- a) Uns
- b) Wir
- c) Sie

21. hat zwei Brüder.

- a) Er
- b) Wir
- c) Ihnen

11. macht die Hausaufgaben.

- a) Ich
- b) Es
- c) Ihr

22. arbeitest in Berlin.

- a) Sie
- b) Er
- c) Du

23. brauche einen neuen Wagen.

- a) Ich
- b) Er
- c) Sie

24. kauft ein neues Haus.

- a) Ihnen
- b) Ihr
- c) Ich

25. lesen gute Bücher.

- a) Wir
- b) Ihr
- c) Uns

26. antwortest mir nicht.

- a) Ich
- b) Du
- c) Er

27. ... schläft gut.

- a) Es
- b) Du
- c) Ich

28. Die Kinder wurden im Ferienlager von Eltern am Wochenende besucht.

- a) seinen
- b) deinen
- c) ihren

29. Wir freuen auf das Wiedersehen mit unseren Schulkameraden.

- a) euch
- b) sich
- c) uns

30. Setzt!

- a) dich
- b) mich
- c) euch

ПРАВИЛЬНЫЕ ОТВЕТЫ:

1. b, 2. c, 3. a, 4. b, 5. a, 6. a, 7. c, 8. c, 9. b, 10. a, 11. a, 12. B, 13. B, 14. A, 15. C, 16. A, 17. B, 18. B, 19. A, 20. C, 21. A, 22. C, 23. A, 24. B, 25. A, 26. B, 27. A, 28. C, 29. C, 30. C

Критерии оценивания:

Каждое задание оценивается 1 баллом. Оценивание КИМ в целом:

«зачтено» – верно выполнено более 60% заданий.

«не зачтено» – верно менее 60% заданий.

Тестовые задания открытой формы (с кратким свободным ответом)

Английский язык:

Complete the following sentences or answer the questions:

1. The scientific study of the Earth's surface, physical features, divisions, climate, population is _____.
2. Altai State University was founded in _____.
3. Students at university are called _____ students while they are studying for their first degree.
4. The ancient universities in Great Britain are Oxford and _____.
5. The money students receive if they get a place at university - _____.
6. If you want to get higher education you _____ the university.
7. The scientific study of properties of matter and energy, heat, light, sound, gravity, and the relationships between them is _____.
8. Knowledge and skill that is gained through time spent doing a job or activity - _____.
9. If you want to enter the University, you must pass _____.
10. The University is housed in five academic _____ situated in the central part of Barnaul.
11. A place to live, study, work, stay in is called _____.
12. The Russian Federation is the largest _____ in the world.
13. The main natural resources of Russia are oil and _____.
14. The academic _____ of Altai State University is highly qualified.
15. Altai State University originally had five _____.
16. The Urals is a mountain chain which divides Europe from _____.
17. The Ob flows into the _____ Ocean.
18. The world's deepest lake is Lake _____.
19. Russia has a sea-border with the USA and _____.
20. The heart of Moscow is _____ Square.

ПРАВИЛЬНЫЕ ОТВЕТЫ:

1. Geography
2. 1973
3. undergraduate
4. Cambridge
5. scholarship
6. enter
7. Physics
8. experience
9. examinations
10. buildings
11. accommodation
12. Country
13. gas
14. staff
15. faculties
16. Asia
17. Arctic
18. Baikal
19. Japan
20. Red

Немецкий язык:

Ergänzen Sie die Sätze oder antworten Sie auf die Fragen!

1. Wann wurde die Altaier Staatsuniversität gegründet?
2. Wie heißen die Wissenschaften, die empirisch arbeiten und sich mit der Erforschung der Natur befassen.
3. Wie heißt die Naturwissenschaft, die grundlegende Phänomene der Natur untersucht. Um deren Eigenschaften und Verhalten anhand von quantitativen Modellen und Gesetzmäßigkeiten zu erklären, befasst sie sich insbesondere mit Materie und Energie und deren Wechselwirkungen in Raum und Zeit.
4. Die _____ ist diejenige Naturwissenschaft, die sich mit dem Aufbau, den Eigenschaften und der Umwandlung von chemischen Stoffen beschäftigt.
5. Einige der ersten großen _____ waren Robert Boyle, Humphry Davy, Jöns Jakob Berzelius, Joseph Louis Gay-Lussac, Joseph Louis Proust, Marie und Antoine Lavoisier und Justus von Liebig.
6. Traditionell wird die Chemie in die _____ und anorganische Chemie unterteilt, etwa um 1890 kam die physikalische Chemie hinzu.
7. Bei der _____ Chemie handelt es sich um den Grenzbereich zwischen Physik und Chemie.
8. Die _____ Chemie beschäftigt sich mit der qualitativen Analyse (welche Stoffe sind enthalten?) und der quantitativen Analyse (wie viel von der Substanz ist enthalten?) von Stoffen.
9. Die _____ oder historisch auch Lebenskunde ist die Wissenschaft von Lebewesen.
10. Die _____ beschäftigt sich mit Bau und Lebensweise der Tiere.
11. Die _____ beschäftigt sich mit Bau und Lebensweise der Pflanzen.
12. Wie heißt die Wissenschaft, die aus der Untersuchung von geometrischen Figuren und dem Rechnen mit Zahlen entstand?
13. Wie heißt die Hauptstadt Österreichs?
14. Wie heißt Hauptstadt der Schweiz?
15. Vortrag eines Lehrenden im Hörsaal, der Klassiker unter den akademischen Lehrformen. Das ist die _____.
16. Institut für _____ und Biotechnologie hat folgende Lehrstühle: Lehrstuhl für Botanik, Lehrstuhl für Zoologie und Physiologie, Lehrstuhl für Ökologie, Biochemie und Biotechnologie.
17. Institut für _____ hat folgende Lehrstühle: Lehrstuhl für Naturnutzung und Geoökologie, Lehrstuhl für physische Geographie und Geoinformationssystem, Lehrstuhl für ökonomische Geographie und Kartographie, Lehrstuhl für Rekreatiogeographie und Tourismus.
18. Institut für _____ und Informationstechnologien hat folgende Lehrstühle: Lehrstuhl für mathematische Analyse, Lehrstuhl für Differenzialgleichung, Lehrstuhl für Algebra und mathematische Logik, Lehrstuhl für Informatik, Lehrstuhl für theoretische Kybernetik und angewandte Mathematik.
19. Institut für _____ und chemie-pharmazeutische Technologien hat folgende Lehrstühle: Lehrstuhl für organische Chemie, Lehrstuhl für physische und anorganische Chemie, Lehrstuhl für Technosphäre Sicherung und analytische Chemie.
20. Institut für Digitale Technologien, Elektronik und _____ hat folgende Lehrstühle: Lehrstuhl für Berechnungstechniken und Elektronik, Lehrstuhl für allgemeine und experimentelle Physik, Lehrstuhl für Informationssicherung, Lehrstuhl für Radiophysik und theoretische Physik.

ПРАВИЛЬНЫЕ ОТВЕТЫ:

1. 1973
2. die Naturwissenschaften
3. die Physik
4. Chemie
5. Chemiker
6. organische
7. physikalischen
8. analytische
9. Biologie
10. Zoologie
11. Botanik
12. die Mathematik
13. Wien
14. Bern
15. Vorlesung
16. Biologie
17. Geographie
18. Mathematik
19. Chemie
20. Physik

Отлично (повышенный уровень/зачтено) Выполнено 85 % предложенного задания:
Студентом дан полный, в логической последовательности развернутый письменный ответ на поставленный вопрос, где он демонстрирует знания предмета в полном объеме учебной программы, достаточно глубоко осмысливает дисциплину, приводит собственные примеры по проблематике поставленного вопроса, решает предложенные практические задания без ошибок.

Хорошо (базовый уровень/зачтено) Выполнено 70 % предложенного задания:
Студентом дан развернутый письменный ответ на поставленный вопрос, где студент демонстрирует знания, приобретенные на занятиях, а также полученные посредством изучения обязательных учебных материалов по курсу, дает аргументированные ответы, приводит примеры, в ответе присутствует свободное владение монологической речью, логичность и последовательность ответа. Однако допускается неточность в ответе. Решает предложенные практические задания с небольшими неточностями.

Удовлетворительно (пороговый уровень/зачтено) Выполнено 50 % предложенного задания:
Студентом дан письменный ответ, свидетельствующий в основном о знании процессов изучаемой дисциплины, отличающийся недостаточной глубиной и полнотой раскрытия темы, знанием основных вопросов теории, слабо сформированными навыками анализа явлений, процессов, недостаточным умением давать аргументированные ответы и приводить примеры, недостаточно свободным владением монологической речью, логичностью и последовательностью ответа. Допускается несколько ошибок в содержании ответа и решении практических заданий.

Неудовлетворительно (уровень не сформирован/не зачтено) Выполнено менее 50 % предложенного задания:
Студентом дан письменный ответ, который содержит ряд серьезных неточностей, обнаруживающий незнание процессов изучаемой предметной области, отличающийся неглубоким раскрытием темы, незнанием основных вопросов теории, несформированными навыками анализа явлений, процессов, неумением давать аргументированные ответы, слабым владением монологической речью, отсутствием логичности и последовательности. Выводы поверхностны. Практическое задание не выполнено. Т.е. студент не способен ответить на предложенный вопрос.

5.2. Темы письменных работ для проведения текущего контроля (эссе, рефераты, курсовые работы и др.)

Не предусмотрено

5.3. Фонд оценочных средств для проведения промежуточной аттестации

Процедура проведения: В конце каждого семестра проводится промежуточная аттестация. Основным оценочным средством являются задания в блоке: «Промежуточная аттестация». Студентам предлагаются тестовые и практические задания на аудирование, чтение, говорение, письмо, лексико-грамматический тест, по результатам которых выставляется зачет.

Критерии оценивания 3 заданий на лексику, грамматику, говорение, письмо в промежуточной аттестации:

Каждое задание оценивается 1 баллом. Оценивание КИМ в целом:

«зачтено» – верно выполнено более 60% заданий.

«не зачтено» – верно менее 60% заданий.

Пример оценочного средства ПРОМЕЖУТОЧНАЯ АТТЕСТАЦИЯ I / INTERMEDIATE ASSESSMENT 1

При условии успешной сдачи предшествующих зачетов студент допускается к сдаче экзамена.

Рекомендованная форма проведения экзамена в дистанционном формате - организация онлайн конференции на одной из предложенных платформ (Zoom, Discord, MS Teams, Blue Button). В билет итогового экзамена включено два задания, соответствующие содержанию формируемых компетенций. Экзамен проводится в устной форме. На подготовку заданий студенту отводится 35 минут на 1 человека.

Задания на экзамене

1. Прочитайте и переведите текст по специальности со словарем. Время подготовки 35 минут. / Read and translate the text with a dictionary. You have 35 minutes. / Lesen Sie den Text ohne Wörterbuch und machen Sie die

Testaufgaben! Sie haben 35 Minuten.

2. Выскажите по предложенной теме. / Scan the text, choose the text to the topic and speak on this topic. / Sprechen Sie mit dem Prüfer zum Thema.

(темы для устного высказывания см. ниже)

Темы для устного высказывания (монолог/диалог): английский язык.

1. I'm a student. My institute.
2. Our university.
3. Overview of natural sciences.
4. Higher education abroad.
5. Great Britain.
6. English-speaking countries.
7. The Russian Federation.
8. European continent.
9. Altai krai.
10. Interdisciplinary research.

Темы для устного высказывания (монолог/диалог): немецкий язык.

1. Mein Studium an der Altaier Staatsuniversität
2. Mein Institut
3. Studium in Russland
4. Studium in Deutschland
5. Meine Heimat - Russland
6. Meine Heimat - Altairegion
7. Deutschland
8. Deutschsprachige Länder
9. Mein zukünftiger Beruf
10. Wissenschaft und ihre Gebiete

Критерии оценивания первого задания в экзаменационном билете:

Отлично: Студент свободно владеет техникой перевода текста по специальности. Допустимое количество ошибок в переводе: 2

Хорошо: Студент переводит текст, понимает смысл и может допускать ошибки: лексические, стилистические, грамматические. Допустимое количество ошибок в переводе: 5

Удовлетворительно: Студент понимает общее содержание текста, тему. Перевод составлен не грамотно. Допущены ошибки.

Неудовлетворительно: Студент не понимает смысла текста. Не может составить перевод.

Критерии оценивания второго задания в экзаменационном билете:

Отлично: Студент составляет не менее 15 реплик (допустимое количество грамматических ошибок – 1).

Хорошо: Студент составляет не менее 12 реплик (допустимое количество грамматических ошибок – 2).

Удовлетворительно: Студент составляет не менее 8 реплик (допустимое количество грамматических ошибок – 4).

Неудовлетворительно: Студент составляет менее 8 реплик.

По результатам оценок двух заданий выводится средняя итоговая оценка по дисциплине.

Приложения

Приложение 1.  [z43_03_02_T-2-2020.plx.docx](#)

6. Учебно-методическое и информационное обеспечение дисциплины

6.1. Рекомендуемая литература				
6.1.1. Основная литература				
	Авторы	Заглавие	Издательство, год	Эл. адрес
Л1.1	Данчевская, О.Е., Малёв А.В.	English for Cross-Cultural and Professional Communication=Английский язык для межкультурного и профессионального общения: учебное пособие	Москва : Издательство "Флинта", 2017	http://biblioclub.ru/index.php?page=book&id=93369
Л1.2	Т. В. Скубневская, Т. А. Розинкина	Die Altairegion [Электронный ресурс]: учеб. пособие на нем. яз. для неязыковых фак. вузов	АлтГУ, 2013	http://elibrary.asu.ru/handle/asu/175
Л1.3	О. В. Мясникова	Немецкий язык для студентов нелингвистических специальностей [Электронный ресурс]: учеб. пособие	АлтГУ, 2018	http://elibrary.asu.ru/handle/asu/5763
Л1.4	Нуреева Д. Н.	English for Service and Tourism: учебно-методическое пособие	Казань: Издательство КНИТУ, 2014	http://biblioclub.ru/index.php?page=book_red&id=428092
6.1.2. Дополнительная литература				
	Авторы	Заглавие	Издательство, год	Эл. адрес
Л2.1	М.В. Попова, Л.А. Хрячкова, С.В. Полозова	Грамматика немецкого языка с упражнениями [Электронный ресурс]: учебное пособие	Воронеж : Воронежский государственный университет инженерных технологий, 2011	http://biblioclub.ru/index.php?page=book&id=141935
Л2.2	Кузнецова А.Ю.	Грамматика английского языка: от теории к практике: учеб.пособие [Электронный ресурс]: учебное пособие	Москва : ФЛИНТА, 2017	https://e.lanbook.com/book/108245
6.2. Перечень ресурсов информационно-телекоммуникационной сети "Интернет"				
	Название		Эл. адрес	
Э1	ЭБС АлтГУ		http://elibrary.asu.ru/	
Э2	Иностранный язык для первокурсников		https://portal.edu.asu.ru/course/view.php?id=6403	
Э3	Иностранный язык (страноведение)		https://portal.edu.asu.ru/course/view.php?id=4383	
Э4	Устно-речевой вводно-коррективный курс немецкого языка		https://portal.edu.asu.ru/course/view.php?id=114	
Э5	Иностранный язык (немецкий язык) для студентов 1-2 курсов ЕФ		https://portal.edu.asu.ru/course/edit.php?id=473	
Э6	Немецкий язык: Landeskunde		https://portal.edu.asu.ru/course/view.php?id=2093	
6.3. Перечень программного обеспечения				

MS Office
Windows
7-Zip
AcrobatReader
Microsoft Office 2010 (Office 2010 Professional, № 4065231 от 08.12.2010), (бессрочно);
Microsoft Windows 7 (Windows 7 Professional, № 61834699 от 22.04.2013), (бессрочно);
Chrome (<http://www.chromium.org/chromium-os/licenses>), (бессрочно); 7-Zip (<http://www.7-zip.org/license.txt>), (бессрочно);
AcrobatReader
(http://www.images.adobe.com/content/dam/Adobe/en/legal/servicetou/Acrobat_com_Additional_TOU-en_US-20140618_1200.pdf), (бессрочно);
ASTRA LINUX SPECIAL EDITION (<https://astralinux.ru/products/astra-linux-special-edition/>), (бессрочно);
LibreOffice (<https://ru.libreoffice.org/>), (бессрочно);
Веб-браузер Chromium (<https://www.chromium.org/Home/>), (бессрочно);
Антивирус Касперский (<https://www.kaspersky.ru/>), (до 23 июня 2024);
Архиватор Ark (<https://apps.kde.org/ark/>), (бессрочно);
Okular (<https://okular.kde.org/ru/download/>), (бессрочно);
Редактор изображений Gimp (<https://www.gimp.org/>), (бессрочно)

6.4. Перечень информационных справочных систем

www.multitrans.ru – электронный интернет-словарь Мультитран
www.dict.rambler.ru - Рамблер-Словари - сервис перевода и прослушивания произношения слов и фраз
www.lingvo.abbyyonline.com - Онлайн-словарь ABBYY Lingvo
www.online.multilex.ru - "Мультилекс" - онлайн словари

7. Материально-техническое обеспечение дисциплины

Аудитория	Назначение	Оборудование
Учебная аудитория	для проведения занятий лекционного типа, занятий семинарского типа (лабораторных и(или) практических), групповых и индивидуальных консультаций, текущего контроля и промежуточной аттестации, курсового проектирования (выполнения курсовых работ), проведения практик	Стандартное оборудование (учебная мебель для обучающихся, рабочее место преподавателя, доска)
Помещение для самостоятельной работы	помещение для самостоятельной работы обучающихся	Компьютеры, ноутбуки с подключением к информационно-телекоммуникационной сети «Интернет», доступом в электронную информационно-образовательную среду АлтГУ

8. Методические указания для обучающихся по освоению дисциплины

МЕТОДИЧЕСКИЕ УКАЗАНИЯ ПО РАБОТЕ СО СЛОВОМ

Самые совершенные методы и методики обучения иностранным языкам в вузе не дадут желаемого результата, если Вы не будете серьезно и целенаправленно заниматься языком сами. Слухом и зрением освоите форму, памятью усвойте значения, умом постигните категории. Таким образом, Ваши ум, память, слух, зрение — это одновременно и условие, и предметно-технологическое обеспечение, и стратегия самообучения иностранному языку и приобщение себя к иноязычно-речевой деятельности.

Хорошо знать язык — это прежде всего владеть словом. Учиться искусству слова можно в упражнениях с использованием следующих рекомендаций:

1. Не бояться моделировать или конструировать слово: сегодня потенциальное оно может стать завтра реальным.
2. Думать о том, что произносить и писать, а не о том, как произносить и писать: зарождающаяся мысль вызовет из памяти соответствующие значения и формы.
3. Овладевая или играя словом, хотеть знать его производные, ему или им близкие и противоположные:

именно по этой схеме слова и «укладываются» в сознании.

4. Не довольствоваться первым пришедшим на ум словом: не «надевать» на свои мысли слова, а выражать свои мысли в слове.

5. Выражаться точно: говорить не то, что умеете сказать, а то, что хотите сказать или не можете не сказать. И так далее.

Рекомендации по развитию речи «для себя и для других»

Способов закрепить условную и применить реальную иноязычную речь два — это упражнение плюс активная коммуникация: в аудитории — упражнение во внешней иноязычной речи плюс внешняя иноязычная коммуникация, вне аудитории — упражнение во внутренней иноязычной речи плюс внутренняя иноязычная коммуникация. Словом, упражнение и коммуникация «вне себя и для других» внешней речью, упражнение и коммуникация «в себе и для себя» внутренней речью.

Сократить очевидный разрыв и максимально приблизить к аутентичной вашу иноязычную речь помогут Вам упражнения во внутренней учебной иноязычной речи и следующие рекомендации:

1. Не обрывайте фразу на полуслове, озвучивайте фразу до конца.
2. Внимательно слушайте других, мысленно соглашаясь с ними или возражая им.
3. Всегда имейте что сказать; желание дополнить, даже если ваши мысли во многом совпали с уже высказанными соображениями.
4. Полемизируйте со своим вторым «Я» или совестью, советуйтесь с ними.
5. Комментируйте по дороге происходящее на улице; оно всякий раз новое, неожиданное.
6. Рассказывайте или мысленно переводите различные истории, случаи, анекдоты.
7. Комментируйте свои действия и поступки, осуществляемые или планируемые.
8. Используйте представившуюся возможность непосредственного /в контакте/ или опосредованного /на расстоянии/ общения с носителем иностранного языка. Никакого страха и ошибкобоязни! Страх парализует мысль, а значит формулировать будет нечего.
9. Наконец, найдите себе друга, желающего вместе с Вами совершенствовать свой иностранный язык и свою иноязычную речь в повседневной общении.

Манипулирование иностранным языком «в себе и для себя» на уровне думания, размышлений, воображаемой коммуникации не более чем искусственная речь, условность, игра. В учебных целях вся игра — копирование реальной разноязычной коммуникации. Сегодня речь — условная, потенциальная, завтра — настоящая, реальная.

МЕТОДИЧЕСКИЕ УКАЗАНИЯ ПО РАБОТЕ С АУДИРОВАНИЕМ

Чтобы распознать определенные звуки в отдельных словах, необходимо многократно повторять слова, содержащие эти звуки. Для этого выполняйте тренировочные упражнения с паузацией.

При прослушивании звучащей речи обратите внимание на ударение в интернациональных словах и их сочетание, воспроизведите эти слова в нормальном темпе.

Прослушивая текст или задания к нему, обратите внимание на частоту повторения отдельных слов. Высока вероятность, что речь идет о ключевом слове в тексте.

После первого прослушивания составьте краткий план текста.

После вторичного прослушивания запишите ключевые слова и восстановите по ним краткое содержание текста.

МЕТОДИЧЕСКИЕ РЕКОМЕНДАЦИИ ПО ЧТЕНИЮ И ГОВОРЕНИЮ В ИХ ВЗАИМОСВЯЗИ

Для просмотрового чтения

Беря в руки новый для Вас источник информации (книгу, статью, текст), полистайте и просмотрите его. У Вас возникнет первое, может быть, не совсем точное, но свое представление о нем.

Если в источнике есть картинки, фотографии, схемы, таблицы, приложения, рассмотрите их, пожалуйста, внимательно. Они дадут Вам дополнительную возможность выдвинуть гипотезу, о чем этот источник в целом.

Имея дело со сборником статей и текстов, проверьте наличие в нем предисловия или послесловия. Их просмотр подскажет Вам, о чем будет идти или шла речь в сборнике в целом.

Просматривая источник, обратите внимание на его название, заголовки и подзаголовки. Они подскажут Вам более точное направление мысли, о чем говорится конкретно в данном тексте, в статье, книге или в сборнике.

Пользуясь этим видом чтения для себя, проверьте в случаях сомнения выборочно перевод отдельных слов в

заголовках (2–3) с помощью словаря.

Если самоконтроль подтверждает правильность ваших языковых ориентиров, приступайте к изложению своей точки зрения или ответу.

В случае, если у Вас обнаружилось расхождение между Вашим пониманием языковых ориентиров и их истинным значением, вернитесь еще раз к тому тексту, заголовку, который Вы не поняли. Просмотрите вступительную часть (предисловие) и попытайтесь ответить себе на вопрос, о чем речь в данном отрывке. Если Ваше общее представление совпадает с названием текста, считайте, что Ваша точка зрения верна. Сформулируйте ответ.

Помните, что каждому виду чтения соответствует не только своя полнота понимания, но и своя скорость. Стремитесь к совершенству:

- в просмотровом чтении 150–180 слов/мин.,
- в ознакомительном чтении 110–150 слов/мин.,
- в изучающем чтении 90–110 слов/мин.

Для ознакомительного чтения

Сначала прочитайте весь текст (если текст очень большой, тогда его часть: абзац, отрывок) и постарайтесь понять его основное содержание. Никогда не начинайте с чтения и перевода отдельных предложений.

Если встретите незнакомое слово, не прерывайте чтения, а постарайтесь догадаться о его значении по знакомым словообразовательным элементам. Попытайтесь понять смысл слова по контексту. Опустите незнакомое слово, если его отсутствие не мешает общему пониманию смысла предложения.

Если не все понятно и теперь, прочитайте еще раз весь текст, не прибегая к словарю. Остановитесь и проанализируйте то предложение, в котором у Вас возникает затруднение с пониманием. Возможно, Вы не до конца поняли его структуру и смысловые связи. Используйте словарь лишь в самом крайнем случае. Чтобы ответить на вопросы к тексту или высказать свою точку зрения по прочитанному, найдите в каждом абзаце предложения, несущие ответ и основную информацию.

Для изучающего чтения

Прочтите текст в целом, постарайтесь понять его основное содержание.

Прочтите еще раз и найдите в нем предложения, выражающие основные положения текста, и предложения, детализирующие основные идеи.

Найдите предложения, являющиеся ответами на предварительные вопросы к тексту.

В случае возникновения проблем с пониманием отдельных предложений и мест текста проанализируйте структуру этих предложений, поработайте со словарем.

Переведите со словарем предложения, содержащие основное содержание текста.

Для говорения в связи с чтением

Отвечая на вопрос к просмотровому чтению «О чем идет речь в этом тексте /книге/?», Вы приступаете к короткому монологу. Он должен быть спланирован, продуман и, по возможности, развернут. Помните, что монолог состоит из введения, аргументации, заключения.

Начните повествование общей фразы типа: "В данном тексте(книге) говорится о ..."

Разверните далее свой тезис, используя для этого как информацию из текста, так и языковые средства текста: слова, словосочетания, грамматические конструкции. Используйте ключевые слова текста, отражающие его основные мысли. Выделив указанные слова из прочитанного текста, Вы получите опорный словарь к своему монологу, который при желании можно развернуть. Используйте интернациональные слова, которые встречаются в тексте.

Рассматривая текст как основу для Вашего ответа (будь то к просмотровому, ознакомительному или изучающему чтению), обратите внимание на то, от какого лица (1-го, 3-го ед. числа или 1-го, 3-го мн. числа) ведется повествование. Это очень важно для понимания всего текста и оформления Вашего ответа. Так, например, если повествование в тексте идет от 1-го лица ед. числа или 1-го лица мн. числа, то в Ваших ответах и монологах следует использовать соответственно 3-е лицо ед. или 3-е лицо мн. числа, заменяя одни притяжательные местоимения на другие.

Имея вопросы к ознакомительному, а также изучающему чтению, отберите подходящие фрагменты текста(ов) в качестве опоры. Проанализируйте отобранный материал: решите для себя, что из этого Вы будете использовать основательно, а что только упоминать.

Помните! Объем подготовленного высказывания соответствует в идеале 15 фразам за 5 мин, что равняется нормальному среднему темпу речи. Стремитесь к совершенству!

Рассматривайте предварительно вопросы к текстам как развернутые пункты плана Вашего монолога.

Настройтесь психологически на то, что Ваш монолог должен отвечать определенным требованиям:

1. Монолог всегда обращен к кому-либо: преподавателю, партнеру, коллегам.

2. Монолог всегда направлен на решение конкретной речевой задачи: сообщить, объяснить, описать, дать оценку.

Следовательно, монолог не может быть просто набором предложений, «привязанных» к тексту или теме.

Помните всегда о его структуре.

Обратите особое внимание на подготовку монолога по решению и обсуждению проблемных заданий. Эти задания носят творческий характер и связаны с критическим осмыслением прочитанных текстов, относящихся как к одной, так и разным темам, имеющих эксплицитную (явную) и имплицитную (неявную) связь между собой.

ПОМНИТЕ, что овладение иностранным языком связано с определенными усилиями и требует систематического упорного труда. Только при этих условиях вы сможете овладеть им настолько, чтобы понимать иностранную речь, говорить, читать и писать на нем.

Рекомендации по получению зачета/ экзамена по дисциплине

В конце каждого семестра проводится промежуточная аттестация в форме тестирования по разным видам речевой деятельности. Студентам предлагаются тестовые задания на аудирование, чтение текста, лексико-грамматический тест, по результатам которых выставляется зачет.

Методическое описание порядка проведения (процедуры) оценивания усвоенных компетенций в процессе тестирования:

Тестирование проводится в форме решения тестовых заданий, предварительно распечатанных преподавателем на стандартных листах формата А4. На тестирование отводится 45 минут. Каждый вариант тестовых заданий включает 7-15 вопросов. За 85 % - 100 % правильно выполненного теста выставляется оценка «отлично», за 70 % - 84 % правильно выполненного теста выставляется оценка «хорошо», за 50 % - 69 % правильно выполненного теста выставляется оценка «удовлетворительно», менее 50 % правильно выполненного теста выставляется оценка «неудовлетворительно». По итогам тестирования выставляется зачет.

При условии успешной сдачи предшествующих зачетов студент допускается к сдаче экзамена.

В билет итогового экзамена включено три задания, соответствующие содержанию формируемых компетенций. Экзамен проводится в устной форме. На подготовку заданий студенту отводится 35 минут на 1 человека. Для получения оценки «удовлетворительно» достаточно 10 реплик со стороны студента (допустимое количество грамматических ошибок – 4). Для получения оценки «хорошо» достаточно 12 реплик со стороны студента (допустимое количество грамматических ошибок – 2). Оценка «отлично» ставится за 15 реплик со стороны студента (допустимое количество грамматических ошибок – 1).

МИНОБРНАУКИ РОССИИ

федеральное государственное бюджетное образовательное учреждение высшего образования
«Алтайский государственный университет»

Межкультурные коммуникации на иностранном языке

рабочая программа дисциплины

Закреплена за кафедрой	Кафедра иностранных языков естественно-научного профиля
Направление подготовки	43.03.02. Туризм
Профиль	Технологии и организация внутреннего и международного туризма
Форма обучения	Заочная
Общая трудоемкость	7 ЗЕТ
Учебный план	z43_03_02_T-2020

Часов по учебному плану	252	Виды контроля по курсам	
в том числе:		экзамены:	3
аудиторные занятия	16	зачеты:	2
самостоятельная работа	223		
контроль	13		

Распределение часов по курсам

Курс	2		3		Итого	
	УП	РПД	УП	РПД	УП	РПД
Лабораторные	8	8	8	8	16	16
Сам. работа	96	96	127	127	223	223
Часы на контроль	4	4	9	9	13	13
Итого	108	108	144	144	252	252

Программу составил(и):
к.ф.н., Доцент, Горбухова М.Ю.

Рецензент(ы):
к.ф.н., доцент, Хребтова Т.С.; к.г.н., доцент, Козырева Ю.В.

Рабочая программа дисциплины
Межкультурные коммуникации на иностранном языке

разработана в соответствии с ФГОС:
Федеральный государственный образовательный стандарт высшего образования - бакалавриат по направлению подготовки 43.03.02 Туризм (приказ Минобрнауки России от 08.06.2017 г. № 516)

составлена на основании учебного плана:
43.03.02 Туризм
утвержденного учёным советом вуза от 30.06.2020 протокол № 6.

Рабочая программа одобрена на заседании кафедры
Кафедра иностранных языков естественно-научного профиля

Протокол от 29.06.2022 г. № 11
Срок действия программы: 2023-2024 уч. г.

Заведующий кафедрой
к.п.н., доцент Мясникова О.В.

Визирование РПД для исполнения в очередном учебном году

Рабочая программа пересмотрена, обсуждена и одобрена для
исполнения в 2023-2024 учебном году на заседании кафедры

Кафедра иностранных языков естественно-научного профиля

Протокол от 29.06.2022 г. № 11
Заведующий кафедрой *к.п.н., доцент Мясникова О.В.*

1. Цели освоения дисциплины

1.1.	Формирование и развитие необходимого и достаточного уровня коммуникативных компетенций для решения профессиональных задач и межличностного общения на иностранном языке; повышение исходного уровня ИЯ, достигнутого на предыдущей ступени образования; расширение социально-культурного кругозора студентов средствами ИЯ, развитие способностей к самообразованию.
------	--

2. Место дисциплины в структуре ООП

Цикл (раздел) ООП: **Б1.О.2**

3. Компетенции обучающегося, формируемые в результате освоения дисциплины

УК-4	Способен осуществлять деловую коммуникацию в устной и письменной формах на государственном языке Российской Федерации и иностранном(ых) языке(ах)
------	---

В результате освоения дисциплины обучающийся должен

3.1.	Знать:
3.1.1.	- нормативные, коммуникативные, этические аспекты устной и письменной речи; - особенности современных коммуникативно-прагматических правил и этики речевого общения.
3.2.	Уметь:
3.2.1.	- проводить анализ конкретной речевой ситуации, оценивая степень эффективности общения и определяя причины коммуникативных удач и неудач, выявляя и устраняя собственные речевые ошибки; - создавать устные и письменные высказывания, учитывая коммуникативные качества речи.
3.3.	Иметь навыки и (или) опыт деятельности (владеть):
3.3.1.	- устными и письменными речевыми жанрами; - принципами создания текстов разных функционально-смысловых типов; - общими правилами оформления документов различных типов; - письменным аргументированным изложением собственной точки зрения.

4. Структура и содержание дисциплины

Код занятия	Наименование разделов и тем	Вид занятия	Курс	Часов	Компетенции	Литература
Раздел 1. Аудирование и говорение на базе сфер общения: бытовой, учебно-познавательной, социально-культурной, профессиональной.						
1.1.	Визитная карточка туриста	Сам. работа	2	1	УК-4	Л1.3, Л1.4, Л2.1, Л1.1, Л1.2, Л2.2
1.2.	Составление карточки туриста	Сам. работа	2	17	УК-4	Л1.3, Л1.4, Л2.1, Л1.1, Л1.2, Л2.2
1.3.	Покупки (типы магазинов, отделы, товары, сувениры, стоимость). Еда (продукты, традиции, этикет в странах	Лабораторные	2	4	УК-4	Л1.3, Л1.4, Л2.1, Л1.1, Л1.2, Л2.2

Код занятия	Наименование разделов и тем	Вид занятия	Курс	Часов	Компетенции	Литература
	изучаемого языка. Климат. Погода. Досуг. (Программа ТВ, посещение кино, театра, выставок, музеев). Страны изучаемого языка (Географическое положение. Рельеф. Климат. Государственное устройство. Достопримечательности).					
1.4.	Составление диалогического высказывания по теме занятия.	Сам. работа	2	20	УК-4	Л1.3, Л1.4, Л2.1, Л1.1, Л1.2, Л2.2
1.5.	Туризм. Профессии в сфере туризма. История развития туризма.	Лабораторные	2	1	УК-4	Л1.3, Л1.4, Л2.1, Л1.1, Л1.2, Л2.2
1.6.	Составление монологических высказываний по темам устной речи.	Сам. работа	2	18	УК-4	Л1.3, Л1.4, Л2.1, Л1.1, Л1.2, Л2.2
Раздел 2. Чтение на базе сфер общения: бытовой, учебно-познавательной, социально-культурной, профессиональной.						
2.1.	Английский язык: "Hello! My name's Fergus", "Hello, Mr. Smith", "Mr. Smith is from London", "My family", "A letter from my London friend"; Немецкий язык: "Wer is das?", "Meine Familie", "Was sind Sie?", "Guten Abend".	Лабораторные	2	1	УК-4	Л1.3, Л1.4, Л2.1, Л1.1, Л1.2, Л2.2
2.2.	Английский язык: "Internet advertisements", "Houses Around the World", "Postcards to Friends", "Weather in Various Countries", "Eating Habits", "Great Britain", "London"; Немецкий язык: "Im Hotel", "Ich möchte zu Mittag essen", "Was brauche ich noch?", "Die Speisekarte bitte!", "Ist die Wohnung frei?", "Im Hotel", "Ich möchte einkaufen", "Kaufhäuser in Deutschland", "Im Geschäft"	Лабораторные	2	1	УК-4	Л1.3, Л1.4, Л2.1, Л1.1, Л1.2, Л2.2
2.3.	Английский язык: "The World Tourist Organization", "Tour Operator", "The Outset of Tourism in Russia", "Travel Agencies", "How it all Started", "Leasure Tourism", "Tourism in the 19th century", "Tourist Outlets", "Thomas Cook Company", "Familiarization Tourism"; Немецкий язык: "In der Rezeption", "Im Warenhaus", "Dienstleistungen im Hotel", "Ihre Meinung ist uns wichtig!", "Einnahmen und Ausgaben",	Лабораторные	2	1	УК-4	Л1.3, Л1.4, Л2.1, Л1.1, Л1.2, Л2.2

Код занятия	Наименование разделов и тем	Вид занятия	Курс	Часов	Компетенции	Литература
	"Qualität – unsere Philosophie", "Im Hotel „Ananas“", "In der Gaststätte"					
Раздел 3. Письмо на базе сфер общения: бытовой, учебно-познавательной, социально-культурной, профессиональной.						
3.1.	написание делового письма с целью запроса и сообщения информации: написание официального письма; изложение в письменной форме основных тезисов своей курсовой работы; составление краткого резюме (текста, статьи).	Сам. работа	2	2	УК-4	Л1.3, Л1.4, Л2.1, Л1.1, Л1.2, Л2.2
Раздел 4. Грамматический материал на базе сфер общения: бытовой, учебно-познавательной, социально-культурной, профессиональной						
4.1.	Английский язык: глагол to be; артикли; глаголы have got, can; обороты there is / there are; множественное число существительных; предлоги места; Немецкий язык: Артикль. Склонение существительных (общая схема). Множественное число. Склонение имен собственных, географических названий и интернациональных слов. Отрицание. Личные местоимения, притяжательные, указательные. Степени сравнения прилагательных (общие сведения). Немецкий язык: Наиболее употребительные суффиксы и приставки существительных и прилагательных. Субстантивация как один из самых распространенных способов образования новых смыслов. Презенс глаголов haben, sein, werden. Презенс действительного залога. Глаголы с отделяемыми приставками. Грамматические структуры: место сказуемого и отрицания в немецком предложении, вопросительные и повелительные предложения. Типы вопросительных предложений.	Сам. работа	2	6	УК-4	Л1.3, Л1.4, Л2.1, Л1.1, Л1.2, Л2.2
4.2.	Выполнение грамматических упражнений	Сам. работа	2	8	УК-4	Л1.3, Л1.4, Л2.1, Л1.1, Л1.2, Л2.2
4.3.	Английский язык:	Сам. работа	2	6	УК-4	Л1.3, Л1.4,

Код занятия	Наименование разделов и тем	Вид занятия	Курс	Часов	Компетенции	Литература
	притяжательный падеж существительных, местоимения, настоящее простое время, наречия частоты, исчисляемые / неисчисляемые существительные, настоящее продолженное время, прошедшее простое время, способы согласования в предложении; Немецкий язык: Модальные глаголы. Имперфект действительного залога. Имперфект глаголов haben и sein. Перфект. Управление глаголов (наиболее употребительные глаголы). Местоименные наречия. Порядок слов в придаточных предложениях (общие сведения). Местоимения man и es и их функции					Л2.1, Л1.1, Л1.2, Л2.2
4.4.	Выполнение грамматических упражнений	Сам. работа	2	18	УК-4	Л1.3, Л1.4, Л2.1, Л1.1, Л1.2, Л2.2
Раздел 5. Аудирование и говорение на базе сфер общения: бытовой, учебно-познавательной, социально-культурной, профессиональной.						
5.1.	Культура и традиции стран изучаемого языка. Достопримечательности. Объекты туризма. Страны изучаемого языка (географическое положение, рельеф, климат, культура, традиции, объекты туризма) Россия. Москва. (Географическое положение, культура, традиции, достопримечательности, объекты туризма). Алтай. Барнаул. (Географическое положение, культура, традиции, достопримечательности, объекты туризма).	Лабораторные	3	2	УК-4	Л1.3, Л1.4, Л2.1, Л1.1, Л1.2, Л2.2
5.2.	Составление монологов и диалогов по темам устной речи.	Сам. работа	3	18	УК-4	Л1.3, Л1.4, Л2.1, Л1.1, Л1.2, Л2.2
5.3.	Стандарты социально-культурных услуг. Менеджмент.	Лабораторные	3	1	УК-4	Л1.3, Л1.4, Л2.1, Л1.1, Л1.2, Л2.2
5.4.	Составление монологических и диалогических высказываний по темам устной речи.	Сам. работа	3	18	УК-4	Л1.3, Л1.4, Л2.1, Л1.1, Л1.2, Л2.2

Код занятия	Наименование разделов и тем	Вид занятия	Курс	Часов	Компетенции	Литература
5.5.	Международный туризм. Индустрия туризма.	Лабораторные	3	1	УК-4	Л1.3, Л1.4, Л2.1, Л1.1, Л1.2, Л2.2
5.6.	Составление монологов и диалогов по темам устной речи.	Сам. работа	3	14	УК-4	Л1.3, Л1.4, Л2.1, Л1.1, Л1.2, Л2.2
Раздел 6. Чтение на базе сфер общения: бытовой, учебно-познавательной, социально-культурной, профессиональной.						
6.1.	Английский язык: The Receptionist; The Hotel Manager; The Converge; The Restaurant Manager; Traveler's Cheques; Portrait of a Travel Company; Niche Markets; Tourism as a commodity; Foreign exchange carrings; Personal Cheques; Credit cards and change cards; Немецкий язык: Auf einer Exkursion in München; Fürstentum Liechtenstein; Trampen in der Bundesrepublik Deutschland; Deutshland; Land Bayern.	Лабораторные	3	2	УК-4	Л1.3, Л1.4, Л2.1, Л1.1, Л1.2, Л2.2
6.2.	Английский язык: Favourite destinations; The origin of mass tourism (7, с.1-2); All inclusiveЖ Selecting Locations; Hotel Operation; Tourism defined; The perfect hotel; Welcome to Florida; Selecting Tourism; International Tourism; Responsible Tourism; Sustainable tourism: helpful or harmful?; Aloha! Welcome to paradise!; Action, adventure and the environment. Немецкий язык: Russland; Die Altairegion; Die Twerskaja-Strasse; Bericht ueber die Altai-Reise; Aus der Geschichte der Entstehung des Altaier Heimatkundlicher Museums.	Лабораторные	3	2	УК-4	Л1.3, Л1.4, Л2.1, Л1.1, Л1.2, Л2.2
Раздел 7. Письмо на базе сфер общения: бытовой, учебно-познавательной, социально-культурной, профессиональной.						
7.1.	знакомство с основными приемами аналитико-синтетической переработки информации на текстах по специальности: смысловой анализ текста по абзацам; вычленение единиц информации и составление плана реферируемого текста; определение и формулирование главной мысли текста в сжатой	Сам. работа	3	10	УК-4	Л1.3, Л1.4, Л2.1, Л1.1, Л1.2, Л2.2

Код занятия	Наименование разделов и тем	Вид занятия	Курс	Часов	Компетенции	Литература
	форме; знакомство с основными приемами компрессирования содержания: формулирование главной мысли реферируемого материала, не связываясь с формой выражения оригинала					
Раздел 8. Грамматический материал на базе сфер общения: бытовой, учебно-познавательной, социально-культурной, профессиональной						
8.1.	Английский язык: Способы выражение будущего. Перфектные времена. Герундий. Предъявление, анализ, употребление герундия. Причастие. Инфинитив и инфинитивные конструкции. Прямая и косвенная речь. Немецкий язык: Глаголы haben, sein, werden как самостоятельные и как вспомогательные в различных функциях. Основные грамматические конструкции: haben, sein zu + Infinitiv, um zu + Inf, ohne zu + Inf, statt zu + Inf. Passiv личный и безличный (Zustandspassiv). Partizip I, Partizip II. Конструкция statt zu + Inf. Partizip I и конструкция zu + Partizip I. Глаголы haben, sein, werden во всех их функциях. Распространенное определение и порядок его перевода	Сам. работа	3	18	УК-4	Л1.3, Л1.4, Л2.1, Л1.1, Л1.2, Л2.2
8.2.	Выполнение грамматических упражнений.	Сам. работа	3	20	УК-4	Л1.3, Л1.4, Л2.1, Л1.1, Л1.2, Л2.2
8.3.	Систематизация грамматического материала на базе текстов по специальности и устных тем.	Сам. работа	3	10	УК-4	Л1.3, Л1.4, Л2.1, Л1.1, Л1.2, Л2.2
8.4.	Выполнение грамматических упражнений.	Сам. работа	3	19	УК-4	Л1.3, Л1.4, Л2.1, Л1.1, Л1.2, Л2.2

5. Фонд оценочных средств

5.1. Контрольные вопросы и задания для проведения текущего контроля и промежуточной аттестации по итогам освоения дисциплины

Оценочные материалы для текущего контроля (лексико-грамматические тесты, практические задания по грамматике, лексике, фонетике) размещены в онлайн-курсе на образовательном портале <https://portal.edu.asu.ru/course/view.php?id=8023> (английский язык)

Контрольные вопросы и задания для проведения промежуточной аттестации по итогам освоения дисциплины

Тестовые задания (выбор одного из вариантов)

АНГЛИЙСКИЙ ЯЗЫК:

1. A person who moves from one location to another is known as ____
 - A. Tourist
 - B. Traveller
 - C. Inbound tourist
 - D. Out bound tourist

2. A country is mainly benefited from tourism by the ____
 - A. Tourist expenditure
 - B. Tourist travel
 - C. Accommodation
 - D. None of these
3. ____ is a key tourism asset
 - A. Culture
 - B. Packages
 - C. Trekking
 - D. Hotels

4. Who are the targets of a tourist spot that is located at great heights
 - A. Children
 - B. Women
 - C. Adventure tourists
 - D. Business tycoons

5. Excursionist means
 - A. A person who stays less than 24 hours in the country visited
 - B. A person who stays more than 24 hours in the country visited
 - C. A person who covers a reasonably large distance within the country of his residence.
 - D. A person who stays 1 year at least in the country visited.

6. ____ in tourism is defined as all those means that can be beneficially utilized for the purpose of tourism in a given area.
 - A. People
 - B. Resources
 - C. Transport
 - D. Homes

7. Scuba diving can be associated with
 - A. Farm Tourism
 - B. Eco Tourism
 - C. Adventure Tourism
 - D. Green Tourism

8. Tourism is economically significant because it generates ____ and ____.
 - A. Happiness and Satisfaction
 - B. Income and Employment
 - C. Health and Safety
 - D. None of these

9. Tourism is a business activity which requires:
 - A. Long-term planning
 - B. Medium-term planning
 - C. Short-term planning
 - D. All of the above

10. Tourism that consists of travelling to relatively undisturbed or uncontaminated natural areas with specific objectives of studying , admiring, and enjoying the scenery and its wild plants and animals as well as any existing cultural manifestations
 - A. Wild life tourism
 - B. Rural tourism

- C. Eco tourism
- D. Adventure tourism

11. The word 'tour' is derived from the Latin word tornus, which means ____.

- A. a tool for making a circle
- B. a homely feel
- C. a constituent of travel
- D. relaxation

12. Eco-Tourist is interested to visit a destination where there is

- A. Rich wildlife wealth
- B. Unique wildlife species
- C. Relatively unspoilt natural environment
- D. Dense forest

13. ____ represent a fundamental resource for maritime tourism.

- A. Islands
- B. Boats
- C. Scuba diving
- D. Fishes

14. Which one of the following is a part of adventure tourism?

- A. Swimming
- B. Bowling
- C. Bungee Jumping
- D. Chess

15. ____ tourism involves people travel within the country

- A. Domestic Tourism
- B. International Tourism
- C. Inbound Tourism
- D. Outbound Tourism

16. ____ is a form of tourism focuses on exploration the study of culture and traditions of indigenous populations.

- A. Eco Tourism
- B. Ethno Tourism
- C. Cultural Tourism
- D. Ecological Tourism

17. This is an example of a social benefit of tourism

- A. Local people looking after the environment
- B. Local people being employed in tourism businesses
- C. Local people become entrepreneurs
- D. Local people preserve and protect their culture

18. Destinations that have long insolation periods and few cloudy days are suitable for ____ tourism.

- A. Summer
- B. Winter
- C. Autumn
- D. Spring

19. Internal tourism includes

- A. Domestic & Inbound tourism
- B. Inbound tourism
- C. Domestic tourism
- D. Outbound tourism

20. ____ refers to the observation and interaction with local animal and plant life in their natural habitats.

- A. Wildlife tourism
- B. Responsible tourism
- C. Wellness tourism
- D. Mountain tourism

21. When a visitor travels in his country of residence, he is a ____ visitor
- A. Domestic
 - B. International
 - C. Inbound
 - D. Out bound
22. Which is the most expensive type of tourism?
- A. Green Tourism
 - B. Cruise Tourism
 - C. Space Tourism
 - D. Religious Tourism
23. International tourist is a _____ migrant to another country.
- A. temporary
 - B. permanent
 - C. domestic
 - D. regional
24. _____ is a broad term that covers all tourism experiences centered on wild or natural environments.
- A. Nature-based tourism
 - B. Adventure tourism
 - C. Eco tourism
 - D. Responsible tourism
25. Tourism sector creates more _____ opportunities
- A. Job
 - B. Fund raising
 - C. Profit making
 - D. Attractive
26. A resort area – centered around a mineral spring, hot spring and the like, where one can find options for hydrotherapy is called _____
- A. Spring Resort
 - B. Spa
 - C. Jacuzzi
 - D. None of these
27. _____ refers to all those individuals, who have potential to undergo any tour but they have delayed their plan due to some reasons.
- A. Potential demand
 - B. Deferred demand
 - C. Creative demand
 - D. Future demand
28. Tourism that takes full account of its current and future economic, social and environmental impacts, addressing the needs of visitors, the industry, the environment and host communities is called:
- A. Eco-Tourism
 - B. Responsible tourism
 - C. Sustainable Tourism
 - D. Alternative Tourism
29. A person who is travelling a place for pleasure is known as
- A. Tourist
 - B. Traveller
 - C. Inbound tourist
 - D. None of these
30. Which of the following is not a component of tourism product?
- A. Attractive
 - B. Accessibility
 - C. Amenities
 - D. Attitude

ПРАВИЛЬНЫЕ ОТВЕТЫ:

1. B; 2. A; 3. A; 4. C; 5. A; 6. B; 7. C; 8. B; 9. D; 10. C; 11. A; 12. C; 13. A; 14. C; 15. A; 16. B; 17. D; 18. B; 19. A; 20. A; 21. A; 22. C; 23. A; 24. A; 25. A; 26. A; 27. B; 28. C; 29. A; 30. D.

Критерии оценивания:

Каждое задание оценивается 1 баллом. Оценивание КИМ в целом:

«зачтено» – верно выполнено более 60% заданий.

«не зачтено» – верно менее 60% заданий.

Тестовые задания открытой формы (с кратким свободным ответом)

Английский язык:

Complete the following sentences or answer the questions:

1. The scientific study of the Earth's surface, physical features, divisions, climate, population is _____.
2. Altai State University was founded in _____.
3. Students at university are called _____ students while they are studying for their first degree.
4. The ancient universities in Great Britain are Oxford and _____.
5. The money students receive if they get a place at university - _____.
6. If you want to get higher education you _____ the university.
7. The scientific study of properties of matter and energy, heat, light, sound, gravity, and the relationships between them is _____.
8. Knowledge and skill that is gained through time spent doing a job or activity - _____.
9. If you want to enter the University, you must pass _____.
10. The University is housed in five academic _____ situated in the central part of Barnaul.
11. A place to live, study, work, stay in is called _____.
12. The Russian Federation is the largest _____ in the world.
13. The main natural resources of Russia are oil and _____.
14. The academic _____ of Altai State University is highly qualified.
15. Altai State University originally had five _____.
16. The Urals is a mountain chain which divides Europe from _____.
17. The Ob flows into the _____ Ocean.
18. The world's deepest lake is Lake _____.
19. Russia has a sea-border with the USA and _____.
20. The heart of Moscow is _____ Square.

ПРАВИЛЬНЫЕ ОТВЕТЫ:

1. Geography
2. 1973
3. undergraduate
4. Cambridge
5. scholarship
6. enter
7. Physics
8. experience
9. examinations
10. buildings
11. accommodation
12. Country
13. gas
14. staff
15. faculties
16. Asia
17. Arctic
18. Baikal
19. Japan
20. Red

Отлично (повышенный уровень/зачтено) Выполнено 85 % предложенного задания:

Студентом дан полный, в логической последовательности развернутый письменный ответ на поставленный вопрос, где он демонстрирует знания предмета в полном объеме учебной программы, достаточно глубоко осмысливает дисциплину, приводит собственные примеры по проблематике поставленного вопроса, решает

предложенные практические задания без ошибок.

Хорошо (базовый уровень/зачтено) Выполнено 70 % предложенного задания:

Студентом дан развернутый письменный ответ на поставленный вопрос, где студент демонстрирует знания, приобретенные на занятиях, а также полученные посредством изучения обязательных учебных материалов по курсу, дает аргументированные ответы, приводит примеры, в ответе присутствует свободное владение монологической речью, логичность и последовательность ответа. Однако допускается неточность в ответе. Решает предложенные практические задания с небольшими неточностями.

Удовлетворительно (пороговый уровень/зачтено) Выполнено 50 % предложенного задания:

Студентом дан письменный ответ, свидетельствующий в основном о знании процессов изучаемой дисциплины, отличающийся недостаточной глубиной и полнотой раскрытия темы, знанием основных вопросов теории, слабо сформированными навыками анализа явлений, процессов, недостаточным умением давать аргументированные ответы и приводить примеры, недостаточно свободным владением монологической речью, логичностью и последовательностью ответа. Допускается несколько ошибок в содержании ответа и решении практических заданий.

Неудовлетворительно (уровень не сформирован/не зачтено) Выполнено менее 50 % предложенного задания:

Студентом дан письменный ответ, который содержит ряд серьезных неточностей, обнаруживающий незнание процессов изучаемой предметной области, отличающийся неглубоким раскрытием темы, незнанием основных вопросов теории, несформированными навыками анализа явлений, процессов, неумением давать аргументированные ответы, слабым владением монологической речью, отсутствием логичности и последовательности. Выводы поверхностны. Практическое задание не выполнено. Т.е. студент не способен ответить на предложенный вопрос.

5.2. Темы письменных работ для проведения текущего контроля (эссе, рефераты, курсовые работы и др.)

Не предусмотрены.

5.3. Фонд оценочных средств для проведения промежуточной аттестации

Процедура проведения: В конце каждого семестра проводится промежуточная аттестация. Основным оценочным средством являются задания в блоке: «Промежуточная аттестация». Студентам предлагаются тестовые и практические задания на аудирование, чтение, говорение, письмо, лексико-грамматический тест, по результатам которых выставляется зачет.

Критерии оценивания 3 заданий на лексику, грамматику, говорение, письмо в промежуточной аттестации:

Каждое задание оценивается 1 баллом. Оценивание КИМ в целом:

«зачтено» – верно выполнено более 60% заданий.

«не зачтено» – верно менее 60% заданий.

Пример оценочного средства ПРОМЕЖУТОЧНАЯ АТТЕСТАЦИЯ I / INTERMEDIATE ASSESSMENT 1

При условии успешной сдачи предшествующих зачетов студент допускается к сдаче экзамена.

Рекомендованная форма проведения экзамена в дистанционном формате - организация онлайн конференции на одной из предложенных платформ (Zoom, Discord, MS Teams, Blue Button). В билет итогового экзамена включено два задания, соответствующие содержанию формируемых компетенций. Экзамен проводится в устной форме. На подготовку заданий студенту отводится 35 минут на 1 человека.

Задания на экзамене

1. Прочитайте и переведите текст по специальности со словарем. Время подготовки 35 минут. / Read and translate the text with a dictionary. You have 35 minutes.
2. Выскажите по предложенной теме. / Scan the text, choose the text to the topic and speak on this topic.

(темы для устного высказывания см. ниже)

Темы для устного высказывания (монолог/диалог): английский язык.

1. The tourism and hospitality career
2. The Tourism industry. Types of Tourism according to the UNWTO.
3. The Tourism industry. Business tourism.
4. The Tourism industry. Holiday tourism.
5. The Tourism industry. Adventure tourism.
6. The Tourism industry. Cultural tourism.
7. What Is the Catering Industry?
8. What is Catering – Who Are Caterers & Types of Catering Services
9. Gastronomic Tourism Experiences
10. What Is Ecotourism? Definition, Examples, Pros and Cons

Критерии оценивания первого задания в экзаменационном билете:

Отлично: Студент свободно владеет техникой перевода текста по специальности. Допустимое количество ошибок в переводе: 2

Хорошо: Студент переводит текст, понимает смысл и может допускать ошибки: лексические, стилистические, грамматические. Допустимое количество ошибок в переводе: 5

Удовлетворительно: Студент понимает общее содержание текста, тему. Перевод составлен не грамотно. Допущены ошибки.

Неудовлетворительно: Студент не понимает смысла текста. Не может составить перевод.

Критерии оценивания второго задания в экзаменационном билете:

Отлично: Студент составляет не менее 15 реплик (допустимое количество грамматических ошибок – 1).

Хорошо: Студент составляет не менее 12 реплик (допустимое количество грамматических ошибок – 2).

Приложения

Приложение 1.  [z43_03_02_T-2-2020.plx.docx](#)

6. Учебно-методическое и информационное обеспечение дисциплины

6.1. Рекомендуемая литература

6.1.1. Основная литература

	Авторы	Заглавие	Издательство, год	Эл. адрес
ЛП.1	Мошняга Е. В.	Английский язык: туризм, гостеприимство, платежные средства : Учебники и учебные пособия для ВУЗов	Советский спорт, 2012	http://biblioclub.ru/index.php?page=book_red&id=258228
ЛП.2	Мясникова О.В.	Немецкий язык для студентов нелингвистических специальностей [Электронный ресурс] : учеб. пособие :	Барнаул : АлтГУ, 2018	http://elibrary.asu.ru/handle/asu/5763
ЛП.3	Данчевская, О.Е., Малёв А.В.	English for Cross-Cultural and Professional Communication=Английский язык для межкультурного и профессионального общения: учебное пособие	Москва : Издательство "Флинта", 2017	http://biblioclub.ru/index.php?page=book&id=93369
ЛП.4	Т. В. Скубневская, Т. А.	Die Altairegion [Электронный ресурс]: учеб. пособие на нем. яз. для неязыковых фак. вузов	АлтГУ, 2013	http://elibrary.asu.ru/handle/asu/175

	Розинкина			
6.1.2. Дополнительная литература				
	Авторы	Заглавие	Издательство, год	Эл. адрес
Л2.1	Кузнецова А.Ю.	Грамматика английского языка: от теории к практике: учеб.пособие [Электронный ресурс]: учебное пособие	Москва : ФЛИНТА, 2017	https://e.lanbook.com/book/108245
Л2.2	М.В. Попова, Л.А. Хрячкова, С.В. Полозова	Грамматика немецкого языка с упражнениями [Электронный ресурс]: учебное пособие	Воронеж : Воронежский государственный университет инженерных технологий, 2011	http://biblioclub.ru/index.php?page=book&id=141935
6.2. Перечень ресурсов информационно-телекоммуникационной сети "Интернет"				
	Название			Эл. адрес
Э1	ЭБС АлтГУ			http://elibrary.asu.ru/
Э2	Иностранный язык (страноведение)			https://portal.edu.asu.ru/course/view.php?id=4383
Э3	Немецкий язык: Landeskunde			https://portal.edu.asu.ru/course/view.php?id=2093
6.3. Перечень программного обеспечения				
<p>Microsoft Windows Microsoft Office 7-Zip AcrobatReader Microsoft Office 2010 (Office 2010 Professional, № 4065231 от 08.12.2010), (бессрочно); Microsoft Windows 7 (Windows 7 Professional, № 61834699 от 22.04.2013), (бессрочно); Chrome (http://www.chromium.org/chromium-os/licenses), (бессрочно); 7-Zip (http://www.7-zip.org/license.txt), (бессрочно); AcrobatReader (http://www.images.adobe.com/content/dam/Adobe/en/legal/servicetou/Acrobat_com_Additional_TOU-en_US-20140618_1200.pdf), (бессрочно); ASTRA LINUX SPECIAL EDITION (https://astralinux.ru/products/astra-linux-special-edition/), (бессрочно); LibreOffice (https://ru.libreoffice.org/), (бессрочно); Веб-браузер Chromium (https://www.chromium.org/Home/), (бессрочно); Антивирус Касперский (https://www.kaspersky.ru/), (до 23 июня 2024); Архиватор Ark (https://apps.kde.org/ark/), (бессрочно); Okular (https://okular.kde.org/ru/download/), (бессрочно); Редактор изображений Gimp (https://www.gimp.org/), (бессрочно)</p>				
6.4. Перечень информационных справочных систем				
<p>www.multitrans.ru – электронный интернет-словарь Мультитран www.dict.rambler.ru - Рамблер-Словари - сервис перевода и прослушивания произношения слов и фраз www.lingvo.abbyyonline.com - Онлайн-словарь АБВУ Lingvo www.online.multilex.ru - "Мультилекс" - онлайн словари</p>				

7. Материально-техническое обеспечение дисциплины

Аудитория	Назначение	Оборудование
Учебная аудитория	для проведения занятий лекционного типа, занятий семинарского типа (лабораторных и(или) практических), групповых и	Стандартное оборудование (учебная мебель для обучающихся, рабочее место преподавателя, доска)

Аудитория	Назначение	Оборудование
	индивидуальных консультаций, текущего контроля и промежуточной аттестации, курсового проектирования (выполнения курсовых работ), проведения практик	
Помещение для самостоятельной работы	помещение для самостоятельной работы обучающихся	Компьютеры, ноутбуки с подключением к информационно-телекоммуникационной сети «Интернет», доступом в электронную информационно-образовательную среду АлтГУ

8. Методические указания для обучающихся по освоению дисциплины

МЕТОДИЧЕСКИЕ УКАЗАНИЯ ПО РАБОТЕ СО СЛОВОМ

Самые совершенные методы и методики обучения иностранным языкам в вузе не дадут желаемого результата, если Вы не будете серьезно и целенаправленно заниматься языком сами. Слухом и зрением освоите форму, памятью усвойте значения, умом постигните категории. Таким образом, Ваши ум, память, слух, зрение — это одновременно и условие, и предметно-технологическое обеспечение, и стратегия самообучения иностранному языку и приобщение себя к иноязычно-речевой деятельности.

Хорошо знать язык — это прежде всего владеть словом. Учиться искусству слова можно в упражнениях с использованием следующих рекомендаций:

1. Не бояться моделировать или конструировать слово: сегодня потенциальное оно может стать завтра реальным.
2. Думать о том, что произносить и писать, а не о том, как произносить и писать: зарождающаяся мысль вызовет из памяти соответствующие значения и формы.
3. Овладевая или играя словом, хотеть знать его производные, ему или им близкие и противоположные: именно по этой схеме слова и «укладываются» в сознании.
4. Не довольствоваться первым пришедшим на ум словом: не «надевать» на свои мысли слова, а выражать свои мысли в слове.
5. Выражаться точно: говорить не то, что умеете сказать, а то, что хотите сказать или не можете не сказать. И так далее.

Рекомендации по развитию речи «для себя и для других»

Способов закрепить условную и применить реальную иноязычную речь два — это упражнение плюс активная коммуникация: в аудитории — упражнение во внешней иноязычной речи плюс внешняя иноязычная коммуникация, вне аудитории — упражнение во внутренней иноязычной речи плюс внутренняя иноязычная коммуникация. Словом, упражнение и коммуникация «вне себя и для других» внешней речью, упражнение и коммуникация «в себе и для себя» внутренней речью.

Сократить очевидный разрыв и максимально приблизить к аутентичной вашу иноязычную речь помогут Вам упражнения во внутренней учебной иноязычной речи и следующие рекомендации:

1. Не обрывайте фразу на полуслове, озвучивайте фразу до конца.
2. Внимательно слушайте других, мысленно соглашаясь с ними или возражая им.
3. Всегда имейте что сказать; желание дополнить, даже если ваши мысли во многом совпали с уже высказанными соображениями.
4. Полемизируйте со своим вторым «Я» или совестью, советуйтесь с ними.
5. Комментируйте по дороге происходящее на улице; оно всякий раз новое, неожиданное.
6. Рассказывайте или мысленно переводите различные истории, случаи, анекдоты.
7. Комментируйте свои действия и поступки, осуществляемые или планируемые.
8. Используйте представившуюся возможность непосредственного /в контакте/ или опосредованного /на расстоянии/ общения с носителем иностранного языка. Никакого страха и ошибкобоязни! Страх парализует мысль, а значит формулировать будет нечего.
9. Наконец, найдите себе друга, желающего вместе с Вами совершенствовать свой иностранный язык и свою иноязычную речь в повседневной общении.

Манипулирование иностранным языком «в себе и для себя» на уровне думания, размышлений, воображаемой коммуникации не более чем искусственная речь, условность, игра. В учебных целях вся игра — копирование реальной разноязычной коммуникации. Сегодня речь — условная, потенциальная, завтра — настоящая, реальная.

МЕТОДИЧЕСКИЕ УКАЗАНИЯ ПО РАБОТЕ С АУДИРОВАНИЕМ

Чтобы распознать определенные звуки в отдельных словах, необходимо многократно повторять слова, содержащие эти звуки. Для этого выполняйте тренировочные упражнения с паузацией.

При прослушивании звучащей речи обратите внимание на ударение в интернациональных словах и их сочетание, воспроизведите эти слова в нормальном темпе.

Прослушивая текст или задания к нему, обратите внимание на частоту повторения отдельных слов. Высока вероятность, что речь идет о ключевом слове в тексте.

После первого прослушивания составьте краткий план текста.

После вторичного прослушивания запишите ключевые слова и восстановите по ним краткое содержание текста.

МЕТОДИЧЕСКИЕ РЕКОМЕНДАЦИИ ПО ЧТЕНИЮ И ГОВОРЕНИЮ В ИХ ВЗАИМОСВЯЗИ

Для просмотрового чтения

Беря в руки новый для Вас источник информации (книгу, статью, текст), полистайте и просмотрите его. У Вас возникнет первое, может быть, не совсем точное, но свое представление о нем.

Если в источнике есть картинки, фотографии, схемы, таблицы, приложения, рассмотрите их, пожалуйста, внимательно. Они дадут Вам дополнительную возможность выдвинуть гипотезу, о чем этот источник в целом.

Имея дело со сборником статей и текстов, проверьте наличие в нем предисловия или послесловия. Их просмотр подскажет Вам, о чем будет идти или шла речь в сборнике в целом.

Просматривая источник, обратите внимание на его название, заголовки и подзаголовки. Они подскажут Вам более точное направление мысли, о чем говорится конкретно в данном тексте, в статье, книге или в сборнике.

Пользуясь этим видом чтения для себя, проверьте в случаях сомнения выборочно перевод отдельных слов в заголовках (2–3) с помощью словаря.

Если самоконтроль подтверждает правильность ваших языковых ориентиров, приступайте к изложению своей точки зрения или ответу.

В случае, если у Вас обнаружилось расхождение между Вашим пониманием языковых ориентиров и их истинным значением, вернитесь еще раз к тому тексту, заголовку, который Вы не поняли. Просмотрите вступительную часть (предисловие) и попытайтесь ответить себе на вопрос, о чем речь в данном отрывке.

Если Ваше общее представление совпадает с названием текста, считайте, что Ваша точка зрения верна.

Сформулируйте ответ.

Помните, что каждому виду чтения соответствует не только своя полнота понимания, но и своя скорость.

Стремитесь к совершенству:

- в просмотровом чтении 150–180 слов/мин.,
- в ознакомительном чтении 110–150 слов/мин.,
- в изучающем чтении 90–110 слов/мин.

Для ознакомительного чтения

Сначала прочитайте весь текст (если текст очень большой, тогда его часть: абзац, отрывок) и постарайтесь понять его основное содержание. Никогда не начинайте с чтения и перевода отдельных предложений.

Если встретите незнакомое слово, не прерывайте чтения, а постарайтесь догадаться о его значении по знакомым словообразовательным элементам. Попытайтесь понять смысл слова по контексту. Опустите незнакомое слово, если его отсутствие не мешает общему пониманию смысла предложения.

Если не все понятно и теперь, прочитайте еще раз весь текст, не прибегая к словарю. Остановитесь и проанализируйте то предложение, в котором у Вас возникает затруднение с пониманием. Возможно, Вы не до конца поняли его структуру и смысловые связи. Используйте словарь лишь в самом крайнем случае.

Чтобы ответить на вопросы к тексту или высказать свою точку зрения по прочитанному, найдите в каждом абзаце предложения, несущие ответ и основную информацию.

Для изучающего чтения

Прочтите текст в целом, постарайтесь понять его основное содержание.

Прочтите еще раз и найдите в нем предложения, выражающие основные положения текста, и предложения, детализирующие основные идеи.

Найдите предложения, являющиеся ответами на предварительные вопросы к тексту.

В случае возникновения проблем с пониманием отдельных предложений и мест текста проанализируйте структуру этих предложений, поработайте со словарем.

Переведите со словарем предложения, содержащие основное содержание текста.

Для говорения в связи с чтением

Отвечая на вопрос к просмотровому чтению «О чем идет речь в этом тексте /книге/?», Вы приступаете к короткому монологу. Он должен быть спланирован, продуман и, по возможности, развернут. Помните, что монолог состоит из введения, аргументации, заключения.

Начните повествование общей фразы типа: "В данном тексте(книге) говорится о ..."

Разверните далее свой тезис, используя для этого как информацию из текста, так и языковые средства текста: слова, словосочетания, грамматические конструкции. Используйте ключевые слова текста, отражающие его основные мысли. Выделив указанные слова из прочитанного текста, Вы получите опорный словарь к своему монологу, который при желании можно развернуть. Используйте интернациональные слова, которые встречаются в тексте.

Рассматривая текст как основу для Вашего ответа (будь то к просмотровому, ознакомительному или изучающему чтению), обратите внимание на то, от какого лица (1-го, 3-го ед. числа или 1-го, 3-го мн. числа) ведется повествование. Это очень важно для понимания всего текста и оформления Вашего ответа. Так, например, если повествование в тексте идет от 1-го лица ед. числа или 1-го лица мн. числа, то в Ваших ответах и монологах следует использовать соответственно 3-е лицо ед. или 3-е лицо мн. числа, заменяя одни притяжательные местоимения на другие.

Имея вопросы к ознакомительному, а также изучающему чтению, отберите подходящие фрагменты текста(ов) в качестве опоры. Проанализируйте отобранный материал: решите для себя, что из этого Вы будете использовать основательно, а что только упоминать.

Помните! Объем подготовленного высказывания соответствует в идеале 15 фразам за 5 мин, что равняется нормальному среднему темпу речи. Стремитесь к совершенству!

Рассматривайте предварительно вопросы к текстам как развернутые пункты плана Вашего монолога.

Настройтесь психологически на то, что Ваш монолог должен отвечать определенным требованиям:

1. Монолог всегда обращен к кому-либо: преподавателю, партнеру, коллегам.
2. Монолог всегда направлен на решение конкретной речевой задачи: сообщить, объяснить, описать, дать оценку.

Следовательно, монолог не может быть просто набором предложений, «привязанных» к тексту или теме.

Помните всегда о его структуре.

Обратите особое внимание на подготовку монолога по решению и обсуждению проблемных заданий. Эти задания носят творческий характер и связаны с критическим осмыслением прочитанных текстов, относящихся как к одной, так и разным темам, имеющих эксплицитную (явную) и имплицитную (неявную) связь между собой.

ПОМНИТЕ, что овладение иностранным языком связано с определенными усилиями и требует систематического упорного труда. Только при этих условиях вы сможете овладеть им настолько, чтобы понимать иностранную речь, говорить, читать и писать на нем.

Рекомендации по получению зачета/ экзамена по дисциплине

В конце каждого семестра проводится промежуточная аттестация в форме тестирования по разным видам речевой деятельности. Студентам предлагаются тестовые задания на аудирование, чтение текста, лексико-грамматический тест, по результатам которых выставляется зачет.

Методическое описание порядка проведения (процедуры) оценивания усвоенных компетенций в процессе тестирования:

Тестирование проводится в форме решения тестовых заданий, предварительно распечатанных преподавателем на стандартных листах формата А4. На тестирование отводится 45 минут. Каждый вариант тестовых заданий включает 7-15 вопросов. За 85 % - 100 % правильно выполненного теста выставляется оценка «отлично», за 70 % - 84 % правильно выполненного теста выставляется оценка «хорошо», за 50 % - 69 % правильно выполненного теста выставляется оценка «удовлетворительно», менее 50 % правильно выполненного теста выставляется оценка «неудовлетворительно». По итогам тестирования выставляется зачет.

При условии успешной сдачи предшествующих зачетов студент допускается к сдаче экзамена.

В билет итогового экзамена включено три задания, соответствующие содержанию формируемых компетенций. Экзамен проводится в устной форме. На подготовку заданий студенту отводится 35 минут на 1 человека. Для получения оценки «удовлетворительно» достаточно 10 реплик со стороны студента (допустимое количество грамматических ошибок – 4). Для получения оценки «хорошо» достаточно 12

реплик со стороны студента (допустимое количество грамматических ошибок – 2). Оценка «отлично» ставится за 15 реплик со стороны студента (допустимое количество грамматических ошибок – 1).

МИНОБРНАУКИ РОССИИ

федеральное государственное бюджетное образовательное учреждение высшего образования
«Алтайский государственный университет»

Безопасность жизнедеятельности рабочая программа дисциплины

Закреплена за кафедрой	Кафедра техносферной безопасности и аналитической химии
Направление подготовки	43.03.02. Туризм
Профиль	Технологии и организация внутреннего и международного туризма
Форма обучения	Заочная
Общая трудоемкость	3 ЗЕТ
Учебный план	z43_03_02_T-2020

Часов по учебному плану	108	Виды контроля по курсам
в том числе:		зачеты: 1
аудиторные занятия	8	
самостоятельная работа	96	
контроль	4	

Распределение часов по курсам

Курс	1		Итого	
	УП	РПД	УП	РПД
Лекции	4	4	4	4
Практические	4	4	4	4
Сам. работа	96	96	96	96
Часы на контроль	4	4	4	4
Итого	108	108	108	108

Программу составил(и):
кандидат хим. наук, Доцент, Харнutowa Елена Павловна

Рецензент(ы):
кандидат биолoгических наук, Доцент, Яценко Е.С.

Рабочая программа дисциплины
Безопасность жизнедеятельности

разработана в соответствии с ФГОС:
Федеральный государственный образовательный стандарт высшего образования - бакалавриат по направлению подготовки 43.03.02 Туризм (приказ Минобрнауки России от 08.06.2017 г. № 516)

составлена на основании учебного плана:
43.03.02 Туризм
утвержденного учёным советом вуза от 30.06.2020 протокол № 6.

Рабочая программа одобрена на заседании кафедры
Кафедра техносферной безопасности и аналитической химии

Протокол от 29.06.2023 г. № 9
Срок действия программы: 2023-2024 уч. г.

Заведующий кафедрой
Темерев Сергей Васильевич

Визирование РПД для исполнения в очередном учебном году

Рабочая программа пересмотрена, обсуждена и одобрена для
исполнения в 2023-2024 учебном году на заседании кафедры

Кафедра техносферной безопасности и аналитической химии

Протокол от 29.06.2023 г. № 9
Заведующий кафедрой *Темерев Сергей Васильевич*

1. Цели освоения дисциплины

1.1.	- способствовать развитию профессиональной компетенции студентов посредством формирования мышления безопасного типа и здоровьесберегающего поведения; - подготовки студентов к упреждающим комплексным действиям по защите жизни и здоровья от опасностей природного, техногенного и социального характера.
------	--

2. Место дисциплины в структуре ООП

Цикл (раздел) ООП: Б1.О.3

3. Компетенции обучающегося, формируемые в результате освоения дисциплины

ОПК-7	Способен обеспечивать безопасность обслуживания потребителей и соблюдение требований заинтересованных сторон на основании выполнения норм и правил охраны труда и техники безопасности
ОПК-7.1	Знает требования безопасного обслуживания потребителей туристских услуг
ОПК-7.2	Умеет составлять план по обеспечению безопасности обслуживания потребителей на основании выполнения норм и правил техники безопасности и охраны труда
ОПК-7.3	
ОПК-7.4	
УК-8	Способен создавать и поддерживать в повседневной жизни и в профессиональной деятельности безопасные условия жизнедеятельности для сохранения природной среды, обеспечения устойчивого развития общества, в том числе при угрозе и возникновении чрезвычайных ситуаций и военных конфликтов
УК-8.1	Знает терминологию, предмет безопасности жизнедеятельности личности, общества и государства, источники, причины их возникновения, детерминизм опасностей; методы защиты в условиях чрезвычайных ситуаций; сущность и содержание чрезвычайных ситуаций, их классификацию, поражающие факторы чрезвычайных ситуаций; основные методы защиты производственного персонала и населения от возможных последствий аварий, катастроф, стихийных бедствий и способы применения современных средств поражения, основные меры по ликвидации их последствий; технику безопасности и правила пожарной безопасности
УК-8.2	Способен разрабатывать алгоритм безопасного поведения при опасных ситуациях природного, техногенного и пр. характера; использовать приемы первой помощи, методы защиты в условиях чрезвычайных ситуаций
УК-8.3	Имеет опыт использования основных средств индивидуальной и коллективной защиты для сохранения жизни и здоровья граждан; планирования обеспечения безопасности в конкретных техногенных авариях и чрезвычайных ситуациях; оказания первой помощи пострадавшим в условиях опасных и чрезвычайных ситуаций
УК-8.4	

В результате освоения дисциплины обучающийся должен

3.1.	Знать:
3.1.1.	терминологию, предмет безопасности жизнедеятельности личности, общества и государства, источники, причины их возникновения, детерминизм опасностей; методы защиты в условиях чрезвычайных ситуаций; сущность и содержание чрезвычайных ситуаций, их классификацию, поражающие факторы чрезвычайных ситуаций; основные методы защиты производственного персонала и населения от возможных последствий аварий, катастроф, стихийных бедствий и способы применения современных средств поражения, основные меры по ликвидации их

	последствий; технику безопасности и правила пожарной безопасности.
3.2.	Уметь:
3.2.1.	разрабатывать алгоритм безопасного поведения при опасных ситуациях природного, техногенного и пр. характера; использовать приемы первой помощи, методы защиты в условиях чрезвычайных ситуаций.
3.3.	Иметь навыки и (или) опыт деятельности (владеть):
3.3.1.	опытом использования основных средств индивидуальной и коллективной защиты для сохранения жизни и здоровья граждан; планирования обеспечения безопасности в конкретных техногенных авариях и чрезвычайных ситуациях; оказания первой помощи пострадавшим в условиях опасных и чрезвычайных ситуаций.

4. Структура и содержание дисциплины

Код занятия	Наименование разделов и тем	Вид занятия	Курс	Часов	Компетенции	Литература
Раздел 1. Теоретические основы безопасности жизнедеятельности						
1.1.	Безопасность жизнедеятельности как наука. Понятийный аппарат, предмет, задачи, методы. История развития БЖД	Лекции	1	0	УК-8.1, УК-8.2, УК-8.3, УК-8.4, ОПК-7.1, ОПК-7.2, ОПК-7.3, ОПК-7.4	Л1.1, Л1.2, Л2.1
1.2.	Опасности и чрезвычайные ситуации. Анализ риска и управление рисками обитания»	Сам. работа	1	12	УК-8.1, УК-8.2, УК-8.3, УК-8.4, ОПК-7.1, ОПК-7.2, ОПК-7.3, ОПК-7.4	Л1.1, Л1.2, Л2.1
1.3.	Основные положения и принципы обеспечения безопасности. Понятийный аппарат, предмет, задачи, методы.	Практические	1	1	УК-8.1, УК-8.2, УК-8.3, УК-8.4, ОПК-7.1, ОПК-7.2, ОПК-7.3, ОПК-7.4	Л1.1, Л1.2, Л2.1
1.4.	Внеаудиторная самостоятельную работа: изучение дополнительной литературы и выполнение контрольного теста по разделу.	Сам. работа	1	12	УК-8.1, УК-8.2, УК-8.3, УК-8.4, ОПК-7.1, ОПК-7.2, ОПК-7.3, ОПК-7.4	Л1.1, Л1.2, Л2.1
Раздел 2. Негативные факторы техносферы и их воздействие на человека						
2.1.	Взаимодействие в системе: «Человек - среда обитания». Негативные факторы техносферы и их воздействие на человека. Классификация опасных и вредных факторов. Воздействие негативных факторов на человека и защита от них.	Лекции	1	0	УК-8.1, УК-8.2, УК-8.3, УК-8.4, ОПК-7.1, ОПК-7.2, ОПК-7.3, ОПК-7.4	Л1.1, Л1.2, Л2.1
2.2.	Безопасность труда. Физиология труда.	Практические	1	1	УК-8.1, УК-8.2, УК-8.3, УК-8.4, ОПК-7.1, ОПК-	Л1.1, Л1.2, Л2.1

Код занятия	Наименование разделов и тем	Вид занятия	Курс	Часов	Компетенции	Литература
					7.2, ОПК-7.3, ОПК-7.4	
2.3.	Чрезвычайные ситуации биолого-социального характера	Лекции	1	1	УК-8.1, УК-8.2, УК-8.3, УК-8.4, ОПК-7.1, ОПК-7.2, ОПК-7.3, ОПК-7.4	Л1.1, Л1.2, Л2.1
2.4.	Внеаудиторная самостоятельная работа: изучение дополнительной литературы и выполнение контрольного теста по разделу.	Сам. работа	1	12	УК-8.1, УК-8.2, УК-8.3, УК-8.4, ОПК-7.1, ОПК-7.2, ОПК-7.3, ОПК-7.4	Л1.1, Л1.2, Л2.1
Раздел 3. Классификация чрезвычайных ситуаций и причины их возникновения						
3.1.	Классификация ЧС и причины их возникновения.	Лекции	1	1	УК-8.1, УК-8.2, УК-8.3, УК-8.4, ОПК-7.1, ОПК-7.2, ОПК-7.3, ОПК-7.4	Л1.1, Л1.2, Л2.1
3.2.	Первая доврачебная медицинская помощь	Практические	1	1	УК-8.1, УК-8.2, УК-8.3, УК-8.4, ОПК-7.1, ОПК-7.2, ОПК-7.3, ОПК-7.4	Л1.1, Л1.2, Л2.1
3.3.	Внеаудиторная самостоятельная работа: изучение дополнительной литературы и выполнение контрольного теста по разделу.	Сам. работа	1	12	УК-8.1, УК-8.2, УК-8.3, УК-8.4, ОПК-7.1, ОПК-7.2, ОПК-7.3, ОПК-7.4	Л1.1, Л1.2, Л2.1
Раздел 4. Защита населения и территорий от чрезвычайных ситуаций						
4.1.	ЧС техногенного происхождения. ЧС природного происхождения.	Лекции	1	1	УК-8.1, УК-8.2, УК-8.3, УК-8.4, ОПК-7.1, ОПК-7.2, ОПК-7.3, ОПК-7.4	Л1.1, Л1.2, Л2.1
4.2.	Защита населения и территорий от чрезвычайных ситуаций природного происхождения.	Практические	1	0	УК-8.1, УК-8.2, УК-8.3, УК-8.4, ОПК-7.1, ОПК-7.2, ОПК-7.3, ОПК-7.4	Л1.1, Л1.2, Л2.1
4.3.	Защита населения и территорий от чрезвычайных ситуаций техногенного характера.	Практические	1	0	УК-8.1, УК-8.2, УК-8.3, УК-8.4, ОПК-7.1, ОПК-7.2, ОПК-7.3, ОПК-7.4	Л1.1, Л1.2, Л2.1
4.4.	Биосоциальные чрезвычайные ситуации.	Лекции	1	0	УК-8.1, УК-8.2, УК-8.3, УК-8.4, ОПК-7.1, ОПК-7.2, ОПК-7.3, ОПК-7.4	Л1.1, Л1.2, Л2.1

Код занятия	Наименование разделов и тем	Вид занятия	Курс	Часов	Компетенции	Литература
4.5.	Безопасность жизнедеятельности в чрезвычайных ситуациях социально-психологического характера.	Практические	1	0	УК-8.1, УК-8.2, УК-8.3, УК-8.4, ОПК-7.1, ОПК-7.2, ОПК-7.3, ОПК-7.4	Л1.1, Л1.2, Л2.1
4.6.	Биологические опасности и защита от них.	Практические	1	0	УК-8.1, УК-8.2, УК-8.3, УК-8.4, ОПК-7.1, ОПК-7.2, ОПК-7.3, ОПК-7.4	Л1.1, Л1.2, Л2.1
4.7.	ЧС экологического характера.	Лекции	1	0	УК-8.1, УК-8.2, УК-8.3, УК-8.4, ОПК-7.1, ОПК-7.2, ОПК-7.3, ОПК-7.4	Л1.1, Л1.2, Л2.1
4.8.	Экологические чрезвычайных ситуаций.	Практические	1	0	УК-8.1, УК-8.2, УК-8.3, УК-8.4, ОПК-7.1, ОПК-7.2, ОПК-7.3, ОПК-7.4	Л1.1, Л1.2, Л2.1
4.9.	Изучение и оценка экологической обстановке в Алтайском крае.	Сам. работа	1	8	УК-8.1, УК-8.2, УК-8.3, УК-8.4, ОПК-7.1, ОПК-7.2, ОПК-7.3, ОПК-7.4	Л1.1, Л1.2, Л2.1
4.10.	Защита населения в чрезвычайных ситуациях. РСЧС и гражданская оборона.	Лекции	1	0	УК-8.1, УК-8.2, УК-8.3, УК-8.4, ОПК-7.1, ОПК-7.2, ОПК-7.3, ОПК-7.4	Л1.1, Л1.2, Л2.1
4.11.	Защита населения в ЧС. РСЧС и гражданская оборона. Средства индивидуальной, коллективной и медицинской защиты.	Практические	1	0	УК-8.1, УК-8.2, УК-8.3, УК-8.4, ОПК-7.1, ОПК-7.2, ОПК-7.3, ОПК-7.4	Л1.1, Л1.2, Л2.1
4.12.	Внеаудиторная самостоятельную работа: изучение дополнительной литературы и выполнение контрольного теста по разделу.	Сам. работа	1	10	УК-8.1, УК-8.2, УК-8.3, УК-8.4, ОПК-7.1, ОПК-7.2, ОПК-7.3, ОПК-7.4	Л1.1, Л1.2, Л2.1
Раздел 5. Первая помощь как составляющая основ безопасности жизнедеятельности						
5.1.	Определение неотложных состояний пострадавших и правила оказания первой помощи при чрезвычайных ситуациях.	Лекции	1	1	УК-8.1, УК-8.2, УК-8.3, УК-8.4, ОПК-7.1, ОПК-7.2, ОПК-7.3, ОПК-7.4	Л1.1, Л1.2, Л2.1
5.2.	Первая помощь.	Практические	1	1	УК-8.1, УК-8.2, УК-8.3, УК-8.4, ОПК-7.1, ОПК-7.2, ОПК-7.3, ОПК-7.4	Л1.1, Л1.2, Л2.1

Код занятия	Наименование разделов и тем	Вид занятия	Курс	Часов	Компетенции	Литература
5.3.	Здоровый образ жизни, воздействие на организм вредных привычек.	Сам. работа	1	12	УК-8.1, УК-8.2, УК-8.3, УК-8.4, ОПК-7.1, ОПК-7.2, ОПК-7.3, ОПК-7.4	Л1.1, Л1.2, Л2.1
5.4.	Внеаудиторная самостоятельную работа: изучение дополнительной литературы и выполнение контрольного теста по разделу.	Сам. работа	1	12	УК-8.1, УК-8.2, УК-8.3, УК-8.4, ОПК-7.1, ОПК-7.2, ОПК-7.3, ОПК-7.4	Л1.1, Л1.2, Л2.1
Раздел 6. Управление безопасностью жизнедеятельности						
6.1.	Управление безопасностью жизнедеятельности. Нормативно-правое регулирование вопросов в области охраны труда и охраны окружающей среды.	Лекции	1	0	УК-8.1, УК-8.2, УК-8.3, УК-8.4, ОПК-7.1, ОПК-7.2, ОПК-7.3, ОПК-7.4	Л1.1, Л1.2, Л2.1
6.2.	Место безопасности в системе потребностей современного человека.	Сам. работа	1	2	УК-8.1, УК-8.2, УК-8.3, УК-8.4, ОПК-7.1, ОПК-7.2, ОПК-7.3, ОПК-7.4	Л1.1, Л1.2, Л2.1
6.3.	Внеаудиторная самостоятельную работа: изучение дополнительной литературы и выполнение контрольного теста по разделу. Выполнение итогового теста по курсу.	Сам. работа	1	4	УК-8.1, УК-8.2, УК-8.3, УК-8.4, ОПК-7.1, ОПК-7.2, ОПК-7.3, ОПК-7.4	Л1.1, Л1.2, Л2.1

5. Фонд оценочных средств

5.1. Контрольные вопросы и задания для проведения текущего контроля и промежуточной аттестации по итогам освоения дисциплины
<p>1) Безопасность жизнедеятельности - это...</p> <p>+область научных знаний, охватывающая теорию и практику защиты человека от опасных и вредных факторов;</p> <p>область научных знаний, охватывающая только теорию защиты человека от опасных и вредных факторов;</p> <p>область научных знаний, охватывающая только практику защиты человека от опасных и вредных факторов;</p> <p>2) Главная аксиома БЖД –</p> <p>любая деятельность потенциально безопасна;</p> <p>любая деятельность всегда опасна;</p> <p>любая деятельность безопасна;</p> <p>+любая деятельность потенциально опасна</p> <p>3) Опасные изменения состояния суши, воздушной среды, гидросферы и биосферы по сфере возникновения относятся к ... ЧС</p> <p>социальным;</p> <p>+экологическим;</p> <p>биологическим;</p> <p>техногенным;</p> <p>4) Количество стадий развития ЧС:</p> <p>три;</p> <p>семь;</p>

+пять;

четыре;

5) Метод А - это:

адаптация человека к соответствующей среде и повышение его защищенности (включает снабжение человека средствами индивидуальной защиты, профессиональный отбор, обучение, психологическое воздействие) ;

нормализация ноосферы путем исключения опасности (включает средства коллективной защиты) ;

+пространственное и (или) временное разделение гомосферы и ноосферы (включает дистанционное управление, автоматизацию, роботизацию)

6) Какие явления относятся к геологическим ЧС?

+сели;

бури;

землетрясения;

+оползни

7) Какие явления относятся к геофизическим ЧС?

+землетрясения;

+извержение вулканов;

оползни;

обвалы;

8) На территории России наиболее разрушительными являются -

+наводнения;

+штормовые ветры;

+землетрясения;

+лесные пожары

9) Условная величина, характеризующая общую энергию упругих колебаний, вызванных землетрясением -

эпицентр землетрясения;

очаг землетрясения;

шкала Рихтера;

+магнитуда землетрясения

10) Причина возникновения землетрясений -

усиление химических процессов в недрах земли;

разрывы в земной коре;

+столкновение тектонических плит;

деятельность человека

11) Наиболее частый путь передачи особо опасных инфекций:

гемотрансфузионный (при переливании крови);

+воздушно-капельный;

половой;

трансмиссивный (при укусах насекомых)

12) Очаг биологического поражения - это

территория, в пределах которой распространены биологические средства, опасные для людей, животных и растений;

+территория, в пределах которой произошло массовое поражение людей, животных и растений. Очаг может образовываться как в зоне биологического заражения, так и за ее границами в результате распространения инфекционных заболеваний

13) Зона биологического действия - это

+территория, в пределах которой распространены биологические средства, опасные для людей, животных и растений;

территория, в пределах которой произошло массовое поражение людей, животных и растений. Очаг может образовываться как в зоне биологического заражения, так и за ее границами в результате распространения инфекционных заболеваний

14) Широкое распространение инфекционной болезни у людей - это:

эпифитотия;

+эпидемия;

панфитотия;

эпизоотия

15) Эпифитотия - это:

массовый падеж скота вследствие распространения особо опасных болезней;

+массовое инфекционное заболевание сельскохозяйственных растений;

резкое увеличение численности вредителей растений, сопровождающееся массовой гибелью

сельскохозяйственных культур и снижением продуктивности;

массовое и быстрое распространение острозаразных болезней у людей, значительно превышающее обычный

ежегодно регистрируемый уровень, характерный для данной территории

16) ЧС, происхождение которых связано с техническими объектами, называются:

+техногенными;

экономическими;

антропогенными;

экологическими

17) Одна из самых серьезных опасностей при пожаре -

огонь;

высокая температура;

+ядовитый дым;

боязнь высоты;

18) Газ, который представлен в воздухе в большем процентном выражении:

+азот;

кислород;

углекислый газ;

аргон

19) Зонами чрезвычайной экологической ситуации являются

+участки территории, на которых в результате хозяйственной или иной деятельности происходят устойчивые отрицательные изменения в окружающей среде, состоянии естественных экологических систем, генетических фондов растений и животных;

такие территории, на которых в результате хозяйственной или иной деятельности произошли глубокие необратимые изменения окружающей природной среды, повлекшие за собой существенное ухудшение здоровья населения, нарушение природного равновесия, разрушение естественных экологических систем, деградацию флоры и фауны

20) Зонами экологического бедствия признаются

такие участки территории, на которых в результате хозяйственной или иной деятельности происходят устойчивые отрицательные изменения в окружающей среде, состоянии естественных экологических систем, генетических фондов растений и животных;

+такие территории, на которых в результате хозяйственной или иной деятельности произошли глубокие необратимые изменения окружающей природной среды, повлекшие за собой существенное ухудшение здоровья населения, нарушение природного равновесия, разрушение естественных экологических систем, деградацию флоры и фауны

21) Нижняя часть атмосферы, вся гидросфера и верхняя часть литосферы Земли, населенные живыми организмами - это:

стратосфера;

ноосфера;

ноксосфера;

+биосфера

22) Наибольшей токсичностью обладает:

+ртуть;

хлор;

угарный газ;

аммиак

23) Большой вклад в загрязнение атмосферы вносят:

+автомобили, работающие на бензине;

+железнодорожный и водный транспорт;

+автомобили с дизельным двигателем;

+самолеты

24) В состав основных компонентов фотохимического смога входят:

хлорфторуглероды;

+озон;

+фотооксиданты;

+оксиды азота и серы

25) К парниковым газам относят:

+хлорфторуглероды;

+метан;

+озон;

+углекислый газ

26) Опасности, относящиеся к социальным:

угрожают жизни людей;

+получили широкое распространение в обществе и угрожают жизни и здоровью людей;

угрожают только здоровью людей;

не представляют угрозу жизни

27) Причины возникновения социально-опасных явлений:

+экономический упадок в стране;

+миграция населения;

+интенсивное развитие международных связей, контактов;

климатические изменения

28) По природе социальные опасности делятся на:

+психологическое воздействие на человека;

+употребление и распространение психоактивных веществ;

+физическое насилие;

+болезни

29) Какими причинами могут быть вызваны массовые беспорядки?

+борьба за передел сфер влияния между преступными группировками;

+произвол властей, недовольство политикой правительства и пр. ;

+нехватка продовольствия, катастрофическая инфляция, всеобщая безработица и т. д. ;

+разногласия между представителями различных конфессий

30) Какие стадии включает в себя процесс развития массовых беспорядков?

+Возникновение повода для массовых беспорядков и их осуществление;

+Обстановка после массовых беспорядков;

+Осложнение обстановки

31) В каких режимах функционирует система мониторинга и прогнозирования чрезвычайных ситуаций?

+режиме чрезвычайной ситуации;

+режиме повышенной готовности;

+повседневной деятельности

32) В зависимости от чего функционирует система мониторинга и прогнозирования чрезвычайных ситуаций?

+от складывающейся обстановки;

+от масштаба прогнозируемой или возникшей чрезвычайной ситуации

33) Что включает в себя мониторинг и прогнозирование чрезвычайных ситуаций?

+прогнозирование чрезвычайных ситуаций природного характера;

+мониторинг состояния безопасности зданий, сооружений и потенциально опасных объектов;

+ прогнозирование техногенных чрезвычайных ситуаций;

+мониторинг окружающей среды, опасных природных процессов и явлений

34) Принцип организационной структуры РСЧС заключающийся в организации защиты населения на территориях республик, краев, областей, городов, районов, поселков, согласно административному делению РФ называется ... принципом.

региональным;

+территориальным;

заблаговременным;

производственным

35) Каждый уровень РСЧС имеет ...

+координационные органы;

+силы и средства;

+резервы финансовых и материальных ресурсов;

радиационную защиту

36) Террористический акт - это....

+совершение взрыва, поджога или иных действий, устрашающих население и создающих опасность гибели человека, причинения значительного имущественного ущерба либо наступления иных тяжких последствий, в целях воздействия на принятие решения органами власти или международными организациями, а также угроза совершения указанных действий в тех же целях;

пропаганда идей терроризма, распространение материалов или информации, призывающих к осуществлению террористической деятельности либо обосновывающих или оправдывающих необходимость осуществления такой деятельности;

комплекс специальных, оперативно-боевых, войсковых и иных мероприятий с применением боевой техники, оружия и специальных средств по пресечению террористического акта, обезвреживанию террористов, обеспечению безопасности физических лиц, организаций и учреждений, а также по минимизации последствий террористического акта.

37) Цели террора -

+Морально-психологическое воздействие на население;

+Провокация войны;

+Нанесение экономического ущерба;

- +Воздействие на органы государственной власти
- 38) Носители терроризма -
 - +Террористические организации;
 - +Криминальные структуры;
 - +Религиозные общества (сообщества) ;
 - +Экстремистские группировки;
- 39) Основные предпосылки терроризма -
 - +Рассогласованность действий ветвей власти;
 - +Неспособность обеспечить уровень защищенности населения;
 - +Возведение культа силы и оружия для решения проблем;
 - +Изменение понятия справедливости и порядка
- 40) Основные коренные признаки терроризма -
 - +Несовершенство системы образования и подготовки кадров;
 - +Обострение социального неравенства;
 - +Ослабление семейных и социальных связей;
- 41) Какие формы труда различают в соответствии с физиологической классификацией трудовой деятельности?
 - +формы труда, требующие значительной мышечной активности;
 - +формы интеллектуального (умственного) труда;
 - +групповые формы труда;
 - +механизированные формы труда
- 42) Какой труд считается наиболее эмоционально напряженным?
 - творческий;
 - труд учащихся и студентов;
 - педагогический;
 - управленческий
- 43) Энергетические затраты человека зависят от:
 - +интенсивности мышечной работы;
 - +степени эмоционального напряжения;
 - +скорости движения воздуха;
 - +информационной насыщенности труда
- 44) К физическим факторам внешней среды относят:
 - +температуру, влажность, запыленность и загрязненность воздуха;
 - +производственный шум и вибрации;
 - +освещенность и окраску помещений, средств и предметов труда;
 - +степень безопасности труда
- 45) При тяжелом физическом труде допустима температура воздуха:
 - 10-16 °С;
 - 18-23 °С;
 - +12-16 °С
- 46) Основной нормативный документ по оказанию первой помощи — это...
 - +Федеральный закон от 21.11.2011 № 323-ФЗ «Об основах охраны здоровья граждан Российской Федерации» ;
 - Нормы пожарной безопасности «Обучение мерам пожарной безопасности работников организаций» от 12 декабря 2007г. № 645;
 - Федеральный закон РФ от 21 декабря 1994 г. № 69-ФЗ «О пожарной безопасности»
- 47) Оказание медицинской помощи пораженным в очаге массовых потерь условно можно разделить на следующие фазы (периода), в соответствии с фазами протекания ЧС:
 - +фаза спасения;
 - +фаза восстановления;
 - +фаза изоляции
- 48)Состояние, при котором потоки за короткий период времени могут нанести травму, привести к летальному исходу?
 - опасное состояние;
 - +чрезвычайно опасное состояние;
 - комфортное состояние;
 - допустимое состояние
- 49)Анализаторы – это?
 - +подсистемы ЦНС, которые обеспечивают в получении и первичный анализ информационных сигналов;
 - совместимость сложных приспособительных реакций живого организма, направленных на устранение действия факторов внешней и внутренней среды, нарушающих относительное динамическое постоянство внутренней среды организма;

совместимость факторов способных оказывать прямое или косвенное воздействие на деятельность человека; величина функциональных возможностей человека
50) Работоспособность характеризуется:
количеством выполнения работы;
количеством выполняемой работы;
количеством и качеством выполняемой работы;
+ количеством и качеством выполняемой работы за определённое время

5.2. Темы письменных работ для проведения текущего контроля (эссе, рефераты, курсовые работы и др.)

Фонды оценочных средств размещены в приложении.

5.3. Фонд оценочных средств для проведения промежуточной аттестации

Пример оценочного средства

Задание 1.

1. Составить схему основных законов и иных нормативно-правовых актов в области обеспечения безопасности РФ

2. Оформить схему структуры единой государственной системы подготовки населения РФ в области гражданской обороны и защиты от ЧС.

Задание 2.

1. Ливневые дожди в Краснодарском крае привели к паводковым наводнениям на реках, затоплению большинства населенных пунктов на их берегах, человеческим жертвам. Было временно эвакуировано пострадавшее население, на территории края введено чрезвычайное положение. Чрезвычайная ситуация какого масштаба произошла?

2. После прорыва дамбы мощные потоки воды полностью уничтожили постройки трех населенных пунктов. Есть человеческие жертвы, затоплены поля с сельскохозяйственными посевами, погибло много скота. Определите масштаб чрезвычайной ситуации?

3. По системе оповещения РСЧС получен сигнал о приближении урагана. Ваши действия при угрозе и во время урагана.

4. Поступило сообщение об опасности наводнения в вашем городе. Ваш дом попадает в зону объявленного затопления. Ваши действия при угрозе и во время наводнения.

Задание 3.

1. Установите последовательность проведения противоэпизоотических мероприятий

Варианты ответов:

1) изоляция источника возбудителя инфекции

2) обезвреживание источника возбудителя инфекции

3) Устранение (ликвидация) механизма передачи возбудителя

4) повышение общей и специфической устойчивости животных

2. Установите соответствие между путями передачи и группами инфекционных болезней человека.

1. Инфекции, передающиеся через инфицированную воду и пищу

2. Инфекции, передающиеся воздушно-капельным путем

3. Инфекции, передающиеся при помощи кровососущих членистоногих

4. Инфекции, передающиеся через домашних животных

Варианты ответов:

1) алиментарные

2) респираторные

3) трансмиссивные

4) контактные

3. Какая пандемия в истории человечества, на Ваш взгляд, является самой страшной? Почему Вы так считаете? Какие меры можно было бы предпринять для её предупреждения?

Задание 4.

1. В результате аварии на очистном сооружении в городской водопровод попало значительное количество хлора. Возникла угроза массового поражения населения. К какому типу по масштабам распространения относится данная чрезвычайная ситуация? Как вы оцените это происшествие?

2. Почувствовав острый запах гари, дежурный по второму этажу гостиницы подбежал к комнате, из-под двери которой валил дым. Распахнул ее, и густые клубы начали быстро распространяться по коридору.

Оставив дверь открытой, бросился к телефону, чтобы вызвать пожарных, но связь отсутствовала. Коридор быстро наполнился удушливым дымом. Дежурный разбил оконное стекло, чтобы вдохнуть свежего воздуха и обеспечить себе возможность выпрыгнуть, если распространение огня будет угрожать его жизни.

Перечислите ошибки в действиях дежурного.

3. Во время прогулки по лесу в пожароопасный период вы почувствовали запах дыма и поняли, что попали в зону лесного пожара. Ваши действия по сохранению личной безопасности в подобной ситуации?

Задание 5.

1. Соотнесите виды чрезвычайных ситуаций экологического характера с соответствующими примерами.

Ответ запишите в таблицу, указав номер ЧС.

Примеры ЧС экологического характера:

1. Значительно превышение предельно допустимого уровня шума.
2. Резкая нехватка питьевой воды.
3. Резкие изменения погоды или климата в результате хозяйственной деятельности человека.
4. Опустынивание на обширных территориях из-за эрозии, засоления, заболачивания почв.
5. Разрушение озонового слоя атмосферы.
6. Гибель растительности на обширной территории.
7. Исчезновение видов растений, животных, чувствительных к изменениям условий среды обитания.
8. Истощение невозобновляемых природных ископаемых.
9. Катастрофические просадки, оползни, обвалы земной поверхности.
10. Массовая гибель животных.

Виды ЧС экологического характера: Примеры ЧС экологического характера

ЧС, связанные с изменением состояния суши

ЧС, связанные с изменением состава и свойств атмосферы

ЧС, связанные с изменением состава и свойств гидросферы

ЧС, связанные с изменением состояния биосферы

2. Опишите известные экологические чрезвычайные ситуации, произошедшие на территории Алтайского края.

Задание 6.

1. Вы получили звонок по мобильному телефону с незнакомого номера. Ваш друг просит срочно привезти ему по указанному адресу крупную сумму денег, объясняя, что попал в сложную ситуацию и должен откупиться. Составьте алгоритм своих действий, обоснуйте принятое решение.

2. Вы пошли на санкционированный митинг, но ситуация изменилась, Вы оказались в агрессивной толпе.

Составьте алгоритм своих действий, обоснуйте принятое решение.

3. Дайте рекомендации по безопасному поведению своему приятелю – футбольному фанату, который едет болеть за любимую команду в город, где большинство болеет за команду противников.

4. Вы направляетесь в общественное место (в кинотеатр, на стадион и др.). Ваши действия по соблюдению мер личной безопасности в общественном месте и в толпе.

Задание 7.

1. Оформить схему структуры единой государственной системы подготовки населения РФ в области гражданской обороны и защиты от ЧС.

2. Опишите основные мероприятия по защите населения.

3. Возможно ли применение подвального помещения вашего дома в качестве защиты от поражающих факторов современных средств поражения? Приведите доводы, подтверждающие ваше мнение.

Задание 8.

Задание. При проверке государственным инспектором соблюдения законодательства по охране труда на заводе железобетонных изделий было выявлено значительное число несчастных случаев, связанных с производством. Основными причинами были:

1) отсутствие системы обучения безопасным условиям труда;

2) не проведение инструктажей как при приеме на работу, так и в процессе производственной работы.

Главный инженер завода объяснил это тем, что на работу принимались только квалифицированные работники и в указанных мероприятиях не было нужды.

1. Основаны ли на законе действия главного инженера?

2. Какие обязанности администрации установлены по обучению безопасным условиям труда?

3. Какие меры к виновным может применить государственный инспектор по охране труда?

Нормативно-правовая база:

Статья 212 ТК РФ. Обязанности работодателя по обеспечению безопасных условий и охраны труда

Статья 225 ТК РФ. Обучение в области охраны труда.

Задание 9.

1. Во время прогулки вдоль озера зимой при температуре воздуха -2°C приятель провалился одной ногой под лед. Через 40 минут вы пришли домой. Пострадавший жалуется на дрожь и отсутствие чувствительности пальцев ног. Выберите правильные действия при оказании помощи пострадавшему и перечислите их.

1) Предложить принять ванну с горячей водой.

2) Снять обувь, растереть стопы шерстяной тканью и опустить их в горячую воду.

3) Снять с ноги мокрые ботинок, обернуть стопу теплым одеялом.

- 4) Снять обувь, растереть стопу спиртом и приложить теплые грелки.
 5) Предложить выпить горячий сладкий чай.
 6) Предложить таблетку анальгина при проявлении сильных болей в ногах (при отсутствии аллергии).
 7) Вызвать скорую медицинскую помощь.
2. Во время лыжной прогулки у товарища (у подруги) на щеке появилось белое пятно. Прикосновения пальцев он (она) не ощущает. Что произошло? Перечислите меры первой помощи, которые должны быть оказаны пострадавшему.
3. Пожилой мужчина упал, споткнувшись о бордюр, и ударился голенью. Отмечает сильную боль в области ушиба, быстро нарастающую припухлость. Какой объем первой помощи необходимо оказать пострадавшему, обоснуйте свой выбор.
- Критерии оценивания практических заданий
 «Зачтено» - студентом задание выполнено самостоятельно или с небольшой подсказкой преподавателя. При этом составлен правильный алгоритм выполнения задания, в логических рассуждениях нет существенных ошибок, получен верный ответ, задание выполнено рациональным способом.
 «Незачтено» - студентом задание не выполнено. Студент не способен ответить на вопросы даже при дополнительных наводящих вопросах преподавателя.

Приложения

Приложение 1.  [ФОС БЖД.docx](#)

6. Учебно-методическое и информационное обеспечение дисциплины

6.1. Рекомендуемая литература

6.1.1. Основная литература

	Авторы	Заглавие	Издательство, год	Эл. адрес
Л1.1	Мастрюкова Б.С.	Безопасность жизнедеятельности: учеб. для вузов	М.: Академия, 2012	
Л1.2	Занько, Наталья Георгиевна. / Н. Г. Занько, К. Р. Малаян, О. Н. Русак ; под ред. О. Н. Русака.	Безопасность жизнедеятельности : учебник	СПб. ; М. ; Краснодар : Лань, 2008	

6.1.2. Дополнительная литература

	Авторы	Заглавие	Издательство, год	Эл. адрес
Л2.1	А. В. Фролов, Т. Н. Бакаева	Безопасность жизнедеятельности. Охрана труда: учеб. пособие для вузов	Феникс, 2008	

6.2. Перечень ресурсов информационно-телекоммуникационной сети "Интернет"

	Название	Эл. адрес
Э1	Безопасность жизнедеятельности	https://portal.edu.asu.ru/course/view.php?id=8533

6.3. Перечень программного обеспечения

Microsoft Office 2010 (Office 2010 Professional, № 4065231 от 08.12.2010), (бессрочно)
 Microsoft Windows 7 (Windows 7 Professional, № 61834699 от 22.04.2013), (бессрочно)
 Chrome (<http://www.chromium.org/chromium-os/licenses>), (бессрочно)
 7-Zip (<http://www.7-zip.org/license.txt>), (бессрочно)
 Adobe Reader

(http://www.images.adobe.com/content/dam/Adobe/en/legan/servicetou/Acrobat_com_Additional_TOU-en_US-20140618_1200.pdf), (бессрочно)
 ASTRA LINUX SPECIAL EDITION (<http://astalinux.ru/products/astra-linux-special-edition/>), (бессрочно)
 Libre Office (<http://ru.libreoffice.org/>), (бессрочно)
 Веб-браузер Chromium (<http://www.chromium.org/Home>), (бессрочно)
 Антивирус Касперский (<http://www.kaspersky.ru/>), (до 23 июня 2024)
 Архиватор ARK (<http://apps.kde.org/ark/>), (бессрочно)
 Okular (<http://okular.kde.org/ru/download/>), (бессрочно)

Microsoft Office 2010 (Office 2010 Professional, № 4065231 от 08.12.2010), (бессрочно);
 Microsoft Windows 7 (Windows 7 Professional, № 61834699 от 22.04.2013), (бессрочно);
 Chrome (<http://www.chromium.org/chromium-os/licenses>), (бессрочно); 7-Zip (<http://www.7-zip.org/license.txt>), (бессрочно);
 AcrobatReader
 (http://www.images.adobe.com/content/dam/Adobe/en/legal/servicetou/Acrobat_com_Additional_TOU-en_US-20140618_1200.pdf), (бессрочно);
 ASTRA LINUX SPECIAL EDITION (<https://astralinux.ru/products/astra-linux-special-edition/>), (бессрочно);
 LibreOffice (<https://ru.libreoffice.org/>), (бессрочно);
 Веб-браузер Chromium (<https://www.chromium.org/Home>), (бессрочно);
 Антивирус Касперский (<https://www.kaspersky.ru/>), (до 23 июня 2024);
 Архиватор Ark (<https://apps.kde.org/ark/>), (бессрочно);
 Okular (<https://okular.kde.org/ru/download/>), (бессрочно);
 Редактор изображений Gimp (<https://www.gimp.org/>), (бессрочно)

6.4. Перечень информационных справочных систем

1. Информационно-справочная система Консультант плюс (<http://www.consultant.ru>)
2. Научная электронная библиотека (<https://elibrary.ru> Научная электронная библиотека)
3. Реферативная база данных ВИНИТИ РАН (<http://www.viniti.ru>).
4. Реферативная база данных научной периодики «Scopus» (<http://www.scopus.com/>)
5. Реферативно-библиографическая база данных научной периодики «Web of Science» (<http://www.webofknowledge.com/>).
6. Сеть патентной информации Европейского патентного ведомства «Espacenet» (<http://worldwide.espacenet.com/>).
7. Информационный ресурс SpringerLinc (<https://link.springer.com>)

7. Материально-техническое обеспечение дисциплины

Аудитория	Назначение	Оборудование
Учебная аудитория	для проведения занятий лекционного типа, занятий семинарского типа (лабораторных и(или) практических), групповых и индивидуальных консультаций, текущего контроля и промежуточной аттестации, курсового проектирования (выполнения курсовых работ), проведения практик	Стандартное оборудование (учебная мебель для обучающихся, рабочее место преподавателя, доска)
Помещение для самостоятельной работы	помещение для самостоятельной работы обучающихся	Компьютеры, ноутбуки с подключением к информационно-телекоммуникационной сети «Интернет», доступом в электронную информационно-образовательную среду АлГУ
521К	лаборатория инженерно-технических систем защиты	Учебная мебель на 20 посадочных мест; рабочее место преподавателя; стол весовой;

Аудитория	Назначение	Оборудование
	техносферы - учебная аудитория для проведения занятий лекционного типа; занятий семинарского типа (лабораторных и(или) практических); проведения групповых и индивидуальных консультаций, текущего контроля и промежуточной аттестации	сью лабораторный; доска меловая 1шт.; сейф для хранения приборов; шкафы для хранения оборудования, лабораторной посуды и материалов; медицинская кушетка; стационарный экран: - 1 единица; тонометры, манекен-тренажер для реанимационных мероприятий, аспиратор для отбора проб воздуха АПВ-4-12/220В-40; дозиметр ДБГ-06Т; измеритель длины лазерный PLR; люксметр ТКА-ПКМлюксметр+УФ-Радиометр; печь муфельная SNOL; пирометр Самоцвет С500; универсальный учебный комплекс для мониторинга водной/воздушной среды на базе AsusX51RL.

8. Методические указания для обучающихся по освоению дисциплины

1. Для успешного освоения содержания дисциплины необходимо посещать лекции, принимать активное участие в работе на семинаре, практическом занятии, а также выполнять задания, предлагаемые преподавателем для самостоятельного изучения.
2. Лекция.
 - На лекцию приходите не опаздывая, так как это неэтично.
 - На лекционных занятиях необходимо конспектировать изучаемый материал.
 - Для систематизации лекционного материала, который будет полезен при подготовке к итоговому контролю знаний, записывайте на каждой лекции тему, вопросы для изучения, рекомендуемую литературу.
 - В каждом вопросе выделяйте главное, обязательно запишите ключевые моменты (определение, факты, законы, правила и т.д.), подчеркните их.
 - Если по содержанию материала возникают вопросы, не нужно выкрикивать, запишите их и задайте по окончании лекции или на семинарском занятии.
 - Перед следующей лекцией обязательно прочитайте предыдущую, чтобы актуализировать знания и осознанно приступить к освоению нового содержания.
3. Семинарское (практическое) занятие – это форма работы, где студенты максимально активно участвуют в обсуждении темы.
 - Для подготовки к семинару необходимо взять план семинарского занятия (на открытом образовательном портале - курс "Безопасность жизнедеятельности").
 - Самостоятельную подготовку к семинарскому занятию необходимо начинать с изучения понятийного аппарата темы. Рекомендуем использовать справочную литературу (словари, справочники, энциклопедии), целесообразно создать и вести свой словарь терминов.
 - На семинар выносятся обсуждения не одного вопроса, поэтому важно просматривать и изучать все вопросы семинара, но один из вопросов исследовать наиболее глубоко, с использованием дополнительных источников (в том числе тех, которые вы нашли самостоятельно). Не нужно пересказывать лекцию.
 - Важно запомнить, что любой источник должен нести достоверную информацию, особенно это относится к Internet-ресурсам. При использовании Internet - ресурсов в процессе подготовки не нужно их автоматически «скачивать», они должны быть проанализированы. Не нужно «скачивать» готовые рефераты, так как их однообразие преподаватель сразу выявляет, кроме того, они могут быть сомнительного качества.
 - В процессе изучения темы анализируйте несколько источников. Используйте периодическую печать - специальные журналы.
 - Полезным будет работа с электронными учебниками и учебными пособиями в Internet-библиотеках. Зарегистрируйтесь в них: университетская библиотека Онлайн (<https://elibrary.ru> Научная электронная библиотека).
 - В процессе подготовки и построения ответов при выступлении не просто пересказывайте текст учебника, но и выражайте свою лично-профессиональную оценку прочитанного.
 - Принимайте участие в дискуссиях, круглых столах, так как они развивают ваши навыки коммуникативного общения.
 - Если к семинарским занятиям предлагаются задания практического характера, продумайте план их выполнения или решения при подготовке к семинару.
 - При возникновении трудностей в процессе подготовки взаимодействуйте с преподавателем, консультируйтесь по самостоятельному изучению темы.
4. Самостоятельная работа.

- При изучении дисциплины не все вопросы рассматриваются на лекциях и семинарских занятиях, часть вопросов рекомендуется преподавателем для самостоятельного изучения.
- Поиск ответов на вопросы и выполнение заданий для самостоятельной работы позволит вам расширить и углубить свои знания по курсу, применить теоретические знания в решении задач практического содержания, закрепить изученное ранее.
- Эти задания следует выполнять не «наскоком», а постепенно, планомерно, следуя порядку изучения тем курса.
- При возникновении вопросов обратитесь к преподавателю в день консультаций на кафедру.
- Выполнив их, проанализируйте качество их выполнения. Это поможет вам развивать умения самоконтроля и оценочные компетенции.

5. Итоговый контроль.

- Для подготовки к зачету/экзамену возьмите перечень примерных вопросов (на открытом образовательном портале - курс "Безопасность жизнедеятельности").
- В списке вопросов выделите те, которые были рассмотрены на лекции, семинарских занятиях. Обратитесь к своим записям, выделите существенное. Для более детального изучения изучите рекомендуемую литературу.
- Если в списке вопросов есть те, которые не рассматривались на лекции, семинарском занятии, изучите их самостоятельно. Если есть сомнения, задайте вопросы на консультации перед экзаменом.
- Продумайте свой ответ на зачете, его логику. Помните, что ваш ответ украсит ссылка на источник литературы, иллюстрация практики применения теоретического знания, а также уверенность и наличие авторской аргументированной позиции как будущего субъекта профессиональной деятельности.

МИНОБРНАУКИ РОССИИ

федеральное государственное бюджетное образовательное учреждение высшего образования

«Алтайский государственный университет»

Физическая культура и спорт рабочая программа дисциплины

Закреплена за кафедрой	Кафедра физического воспитания
Направление подготовки	43.03.02. Туризм
Профиль	Технологии и организация внутреннего и международного туризма
Форма обучения	Заочная
Общая трудоемкость	2 ЗЕТ
Учебный план	z43_03_02_T-2020

Часов по учебному плану	72	Виды контроля по курсам	
в том числе:		зачеты:	1
аудиторные занятия	10		
самостоятельная работа	58		
контроль	4		

Распределение часов по курсам

Курс	1		Итого	
	УП	РПД	УП	РПД
Лекции	6	6	6	6
Практические	4	4	4	4
Сам. работа	58	58	58	58
Часы на контроль	4	4	4	4
Итого	72	72	72	72

Программу составил(и):

к.ф.н., доцент, Романова Е.В. ;ст. преподаватель , Лопатина О.А. ;

Рецензент(ы):

к.ф.н., доцент, Климов М.Ю.

Рабочая программа дисциплины

Физическая культура и спорт

разработана в соответствии с ФГОС:

Федеральный государственный образовательный стандарт высшего образования - бакалавриат по направлению подготовки 43.03.02 Туризм (приказ Минобрнауки России от 08.06.2017 г. № 516)

составлена на основании учебного плана:

43.03.02 Туризм

утвержденного учёным советом вуза от 30.06.2020 протокол № 6.

Рабочая программа одобрена на заседании кафедры

Кафедра физического воспитания

Протокол от 15.06.2023 г. № 13

Срок действия программы: 2023-2024 уч. г.

Заведующий кафедрой

Романова Е.В.

Визирование РПД для исполнения в очередном учебном году

Рабочая программа пересмотрена, обсуждена и одобрена для исполнения в 2023-2024 учебном году на заседании кафедры

Кафедра физического воспитания

Протокол от 15.06.2023 г. № 13

Заведующий кафедрой *Романова Е.В.*

1. Цели освоения дисциплины

1.1.	<ul style="list-style-type: none"> - овладение системой научно-практических и специальных знаний, необходимых для понимания природных и социальных процессов функционирования физической культуры общества и личности, умение их адаптивного, творческого использования для личностного, профессионального развития и самосовершенствования; - формирование мотивационно-ценностного отношения к физической культуре, установки на здоровый стиль жизни, физическое совершенствование и самовоспитание привычки к регулярным занятиям физическими упражнениями и спортом; - организации здорового стиля жизни при выполнении учебной, профессиональной и социокультурной деятельности; - овладение системой практических умений и навыков, обеспечивающих сохранение и укрепление здоровья, психическое благополучие, развитие и совершенствование психофизических способностей, качеств и свойств личности; - приобретение личного опыта повышения двигательных и функциональных возможностей, обеспечение общей и профессионально-прикладной физической подготовленности к будущей профессии и быту.
------	---

2. Место дисциплины в структуре ООП

Цикл (раздел) ООП: Б1.О.3

3. Компетенции обучающегося, формируемые в результате освоения дисциплины

УК-7	Способен поддерживать должный уровень физической подготовленности для обеспечения полноценной социальной и профессиональной деятельности
------	--

В результате освоения дисциплины обучающийся должен

3.1.	Знать:
3.1.1.	УК-7.1. Демонстрирует знания основ физической культуры и здорового образа жизни; применяет умения и навыки в работе с дистанционными образовательными технологиями.
3.2.	Уметь:
3.2.1.	УК-7.2. Применяет методику оценки уровня здоровья; выстраивает индивидуальную программу сохранения и укрепления здоровья с учетом индивидуально-типологических особенностей организма.
3.3.	Иметь навыки и (или) опыт деятельности (владеть):
3.3.1.	УК-7.3. Анализирует источники информации, сопоставляет разные точки зрения, формирует общее представление по определенной теме.

4. Структура и содержание дисциплины

Код занятия	Наименование разделов и тем	Вид занятия	Курс	Часов	Компетенции	Литература
Раздел 1. Теоретические основы физической культуры						
1.1.	Тема №1. Физическая культура в профессиональной подготовке студентов и социокультурное развитие личности студента.	Лекции	1	2	УК-7	Л2.1, Л3.1, Л1.1

Код занятия	Наименование разделов и тем	Вид занятия	Курс	Часов	Компетенции	Литература
1.2.	Тема №2. Социально-биологические основы адаптации организма человека к физической и умственной деятельности, факторам среды обитания.	Лекции	1	2	УК-7	Л2.1, Л3.1, Л1.1
1.3.	Тема №3. Образ жизни и его отражение в профессиональной деятельности. Общая физическая и спортивная подготовка студентов в образовательном процессе.	Лекции	1	2	УК-7	Л2.1, Л3.1, Л1.1
1.4.	Тема №4. Методические основы самостоятельных занятий физическими упражнениями и самоконтроль в процессе самостоятельных занятий.	Практические	1	2	УК-7	Л2.1, Л3.1, Л1.1
1.5.	Тема №5. Профессионально-прикладная физическая подготовка будущих специалистов.	Практические	1	2	УК-7	Л2.1, Л3.1, Л1.1
1.6.	Изучение учебной литературы по дисциплине.	Сам. работа	1	58	УК-7	Л2.1, Л3.1, Л1.1
1.7.	Тестирование	Зачет	1	4	УК-7	Л2.1, Л3.1, Л1.1

5. Фонд оценочных средств

5.1. Контрольные вопросы и задания для проведения текущего контроля и промежуточной аттестации по итогам освоения дисциплины
<p>Контрольные работы для проведения текущего контроля</p> <p>Перечень контрольных вопросов</p> <p>К теме №1.</p> <ol style="list-style-type: none"> 1. Цель и задачи физического воспитания в вузе. 2. Понятия «физическая культура», физическое воспитание», «физическое развитие». 3. Охарактеризуйте виды физической культуры, комплексы физических упражнений разной направленности. <p>К теме №2.</p> <ol style="list-style-type: none"> 1. Понятия «организм», «саморегуляция», «гомеостаз». 2. Охарактеризуйте костно-мышечную систему. 3. Функциональное строение сердца, большой и малый круги кровообращения. <p>К теме №3.</p> <ol style="list-style-type: none"> 1. Три составляющих понятия «здоровье». 2. Основные три принципа («закона») в рациональном питании. 3. Понятия «физическая подготовка», «физическое развитие», «общая физическая подготовка», «специальная физическая подготовка». 4. Внешние признаки утомления. <p>К теме №4.</p> <ol style="list-style-type: none"> 1. Как самостоятельно измерить частоту сердечных сокращений и артериальное давление. 2. Объективные и субъективные показатели самоконтроля. 3. Охарактеризуйте виды современного спорта (массовый, высших достижений, профессиональный). <p>К теме №5.</p>

1. Определение понятия профессионально-прикладная физическая подготовка (ППФП), задачи ППФП.
2. Основные факторы, определяющие содержание ППФП.
3. Виды (формы) производственной гимнастики.

Критерии оценки контрольной работы.

Отлично (зачтено) Контрольная работа выполнена обучающимся самостоятельно. Даны правильные и развернутые ответы на вопросы.

Хорошо (зачтено) Допущены небольшие неточности в изложении материала. Даны неполные ответы на вопросы.

Удовлетворительно (зачтено) Неполные ответы с существенными ошибками в содержании.

Неудовлетворительно (не зачтено) Все вопросы контрольной работы не раскрыты, существенные ошибки в содержании.

Контрольные задания для проведения промежуточной аттестации

Тестовые задания (в тестах может быть правильным как один, так и несколько вариантов ответов).

1. Задачи физического воспитания в вузе:

- A) образовательные
- B) воспитательные
- C) оздоровительные
- D) развивающие
- E) социализирующие
- F) профориентационные
- G) интеллектуализирующие

2. Какая обязательная форма занятий физической культурой в вузе?

- A) учебные
- B) внеучебные
- C) групповые
- D) самостоятельные

3. Перечислите, что относится к психофизиологическим функциям, которые совершенствуются в процессе занятий физической культурой и спортом, позволяют занимающимся успешно осваивать двигательные действия:

- A) чувство времени
- B) способность ориентироваться в пространстве
- C) совершенная идеомоторика
- D) точность сенсомоторных реакций

4. Для количественной оценки наследственности используют коэффициент Хольцингера (H)?

- A) Верно
- B) Неверно

5. Тренированность – это приспособленность (адаптированность) организма к определенной деятельности, достигнутая посредством тренировки?

- A) Верно
- B) Неверно

6. Организм человека – это единая саморазвивающаяся биологическая система?

- A) Верно
- B) Неверно

7. Что не допускает здоровый образ жизни?

- A) употребление спиртного
- B) употребление углеводов
- C) избыточную массу тела
- D) занятия физической культурой

8. Здоровье – это состояние полного

- A) физического благополучия
- B) духовного благополучия
- C) житейского благополучия

- D) социального благополучия
- E) финансового благополучия

9. От здорового образа жизни зависит:

- A) наличие семьи
- B) количество друзей
- C) долголетие
- D) социальный статус

10. Какие из перечисленных советов при стрессовой ситуации можно использовать?

- A) сосчитать до десяти
- B) употребить алкогольный напиток
- C) сделать несколько глубоких вдохов, потянуться
- D) задержать дыхание

11. Физиологической основой быстроты одиночного движения является частота импульсации мотонейронов

- A) Верно
- B) Неверно

12. Метод максимальных усилий направлен на увеличение физиологического поперечника мышцы

- A) Верно
- B) Неверно

13. Метод разучивания по частям это метод частично регламентированного упражнения

- A) Верно
- B) Неверно

14. Малые, крупные и соревновательные формы относят к урочным формам занятий физическими упражнениями

- A) Верно
- B) Неверно

15. На начальной стадии освоения движения в коре головного мозга преобладает процесс концентрации возбуждения

- A) Верно
- B) Неверно

16. Нестандартные двигательные действия применяются в единоборствах, спортивных играх, кроссах

- A) Верно
- B) Неверно

17. Что включают в себя физкультурно-оздоровительные технологии?

- A) постановка цели и задач, их применения
- B) объем и организация тренировочной нагрузки
- C) реализация физкультурно-оздоровительной деятельности
- D) организация места занятия

18. Фитбол на занятиях используется как

- A) отягощение
- B) опора
- C) предмет
- D) стул

19. Какие из упражнений служат для развития общей выносливости?

- A) длительный бег
- B) упражнения на пресс
- C) приседы и полуприседы с различным весом
- D) плавание

20. Какие цели предполагает ППФП?

- A) предупреждение профессиональных заболеваний
- B) соблюдение техники безопасности

- C) способ отбора к будущей профессии
- D) отдых и восстановление работоспособности

21. Каковы задачи ППФП?

- A) освоение прикладных умений и навыков
- B) соблюдение техники безопасности
- C) развитие прикладных физических качеств
- D) включение в трудовой процесс физической тренировки

22. Какой из видов спорта не является прикладным?

- A) вольная борьба
- B) конный спорт
- C) фехтование
- D) лыжный спорт

23. Что не относится к средствам ППФП?

- A) естественные силы природы
- B) прикладные виды спорта
- C) режим питания
- D) гигиенические факторы

24. Что из перечисленного не относится к динамике работоспособности?

- A) степень утомления в течение дня
- B) скорость восстановления в перерывах и после работы
- C) длительность обеденного перерыва
- D) скорость вработывания и успешность трудовых операций в начале работы

25. Что не входит перечень особенностей характера труда?

- A) продолжительность рабочей смены
- B) двигательные действия
- C) приём, хранение и переработка информации
- D) тяжесть работы

Правильные ответы :

1. А, В, С, D
2. А
3. А, В, С, D
4. А
5. А
6. А
7. А, С
8. А , В, D
9. С
10. А, С
11. А
12. В
13. В
14. В
15. В
16. А
17. А, В, С
18. А, В, С
19. А, D
20. А, D
21. А, С
22. С
23. С
24. С
25. А

Тестовые задания открытой формы (с кратким ответом).

1. _____ составная часть физической культуры, средство и метод физического воспитания, основанный на использовании соревновательной деятельности и подготовке к ней.
2. _____ физической культуры – значимые явления, предметы, процессы и результаты деятельности в сфере физической культуры, стимулирующие поведение и физкультурно-спортивную активность.
3. Двигательная _____ – естественная и специально организованная двигательная деятельность человека, обеспечивающая его успешное физическое и психическое развитие.
4. Физическая _____ – процесс и результат физической активности, обеспечивающий формирование двигательных умений и навыков, развитие физических качеств, повышение уровня работоспособности.
5. Физическое _____ – педагогический процесс, направленный на формирование физической культуры личности.
6. Физическое _____ – процесс физического образования, выражающий высокую степень развития индивидуальных физических способностей.
7. _____ – это индивидуальное развитие организма, в ходе которого происходит преобразование его морфофизиологических, физиолого-биохимических, цитогенетических и этологических (у животных) признаков.
8. _____ совокупность реакций, обеспечивающих восстановление или поддержание относительно динамического постоянства внутренней среды и некоторых физиологических функций организма (кровообращения, обмена веществ, терморегуляции и др.).
9. Клетки, имеющие общее происхождение, одинаковое строение и функции – это _____.
10. Как называется физкультурно-оздоровительная технология, занятия которой проводятся с использованием специального комплекта амортизаторов, фиксирующихся одновременно на руках и ногах занимающихся и образующих единую взаимосвязанную систему?
11. _____ – это способ осуществления разнообразной физкультурно-оздоровительной деятельности, направленной на сохранение и укрепление здоровья с учетом возраста, профессиональной деятельности, достижение и поддержание физического благополучия, предупреждение заболеваний и общее оздоровление, повышение сопротивляемости организма вредным воздействиям внешней среды.
12. _____ – это уникальная система упражнений, направленная на согласованную работу мышц, правильное естественное движение и владение своим телом.
13. _____ одна из форм массовой физической культуры с регулируемой нагрузкой.
14. Автор термина "Аэробика"?
15. Как называется физкультурно-оздоровительная технология, занятия которой предполагают использование специальной степ-платформы с регулируемой высотой?
16. Компоненты физической культуры. Сколько их?
17. Физическая культура (Письменский И.А., Аллянов Ю.Н.) – это органическая часть _____ общества и личности; рациональное использование человеком двигательной деятельности в качестве фактора оптимизации своего состояния и развития, физической подготовки к жизненной практике.
18. Что называется своеобразием психического склада личности, ее неповторимость?
19. Принципы закаливания: систематичности, _____, индивидуальности, сознательности. Сколько основных принципов (правил) в рациональном питании?
21. Оптимальный двигательный режим для юношей (мужчин) _____ - _____ часов в неделю.
22. Сколько основных видов закаливания?
23. Основными факторами, определяющими здоровье человека, являются образ жизни человека, _____, экология, здравоохранение.
24. Физические качества. Сколько их?
25. Сколько основных составляющих здорового образа жизни?
26. При любом уровне физической подготовленности, каждое упражнение надо делать до _____.
27. Основная цель самостоятельных занятий - в сохранении хорошего здоровья и поддержании высокого уровня _____ и умственной работоспособности.
28. Сколько форм самостоятельных занятий существует?
29. Упражнения в течение _____, которые предупреждают наступающее утомление и способствуют поддержанию высокой работоспособности без перенапряжения.
30. Сколько основных формы самостоятельных занятий физическими упражнениями?
31. Физкультминутки в процессе учебного труда проводятся с целью - предупреждения утомления и восстановления _____.
32. Нагрузка, при которой белковые структуры организма ускоренно обновляются в сравнении с процессами разрушения называется _____.
33. В каком году был основан Национальный государственный университет физической культуры, спорта и здоровья имени П. Ф. Лесгафта?
34. Какое физическое качество является важнейшим для поддержания высокой работоспособности?
35. Что оценивает тест Шульте?
36. Сколько основных групп мутагенных факторов?
37. Занятия с большой физической нагрузкой рекомендуется проводить не более, какого количества раз в _____.

неделю?

38. Максимально допустимая ЧСС человека в возрасте 40 лет _____ уд/мин?

39. По какой общепринятой структуре проводятся самостоятельные занятия: _____, основная часть, заключительная часть.

40. Определите возраст человека если известно, что его \max ЧСС составляет 185 уд/мин.

41. Аэробика низкой интенсивности это – _____ аэробика.

42. Сколько основных функций опорно-двигательной системы?

43.. Напишите спортивные разряды в порядке возрастания.

44. Напишите тренировочные циклы в порядке возрастания временных интервалов.

45. Напишите фазы формирования двигательного навыка в порядке освоения движения.

Правильные ответы:

1. Спорт
2. Ценности
3. Активность
4. Подготовленность
5. Воспитание
6. Совершенство
7. Онтогенез
8. Гомеостаз
9. Ткань
10. Тераэробика
11. Физкультурно-оздоровительная технология
12. Пилатес
13. Аэробика
14. Купер
15. Степ-аэробика
16. Три
17. Культуры
18. Индивидуальность
19. Постепенности
20. Три
21. 8-12
22. Три
23. Наследственность
24. Пять
25. Шесть
26. Утомление мышц
27. Физической
28. Три
29. Учебного дня
30. Три
31. Работоспособности
32. Катаболизм
33. 1896
34. Выносливость
35. Внимание
36. Две
37. Трех
38. 180
39. Разминка
40. 35
41. Низкоударная
42. Три
43. Третий, второй, первый
44. Микроцикл, мезоцикл, макроцикл
45. Иррадиации, концентрации, автоматизации

Критерии оценивания тестовых заданий.

Зачтено: Выполнено правильно 35-70 заданий предложенного теста, в заданиях открытого и закрытого типов.

Не зачтено: Выполнено правильно 34 и менее заданий предложенного теста, в заданиях открытого и

закрытого типов.

5.2. Темы письменных работ для проведения текущего контроля (эссе, рефераты, курсовые работы и др.)

Темы докладов для проведения текущего контроля

Перечень тем

1. Основы здорового образа жизни студента.
2. Регулирование работоспособности, профилактики утомления студентов в отдельные периоды учебного года.
3. Степень и условия влияния наследственности на физическое развитие и на жизнедеятельность человека.
4. Влияние физической культуры на организм человека.
5. Адаптивная физическая культура. Виды и компоненты адаптивной физической культуры.
6. Значение мышечной релаксации при занятиях физическими упражнениями. Комплекс упражнений на релаксацию.
7. Здоровье и физическая работоспособность, резервы организма человека.
8. Организация, формы, методики и содержание самостоятельных занятий.
9. Определение нагрузки при занятиях физическими упражнениями по показателям пульса, жизненного объема легких и частоте дыхания.
10. Использование методов стандартов, антропометрических индексов, функциональных проб и тестов для оценки физического развития, телосложения, функционального состояния организма.
11. Закаливание организма. Польза, виды и принципы закаливания.
12. Вредные привычки и их влияние на физическое и умственное развитие человека.
13. Спорт как национальная ценность.
14. Массовый спорт и спорт высших достижений. Их цели и задачи.
15. Коррекция физического развития телосложения, двигательной и функциональной подготовленности средствами физической культуры и спорта.
16. Методы коррекции осанки и фигуры. Осанка и походка современного человека.
17. Физиологический механизм воздействия аутогенной тренировки на организм человека.
18. Значение мышечной релаксации. Основные виды релаксации.
19. Понятие о профзаболеваниях, их краткая характеристика.
20. Средства и методические основы построения профессионально-прикладной физической подготовки (ППФП). Факторы, определяющие содержание ППФП.
21. ЛФК в различных периодах после операционного вмешательства и режимы двигательной активности.
22. Роль производственной гимнастики в профессиональной деятельности.
23. Профилактика профессиональных заболеваний средствами физической культуры.
24. Профилактика бытового и профессионального травматизма.
25. Использование отдельных методов контроля при регулярных занятиях физическими упражнениями и спортом.
26. Особенности самостоятельных занятий, направленных на коррекцию физического развития и телосложения.
27. Основные и дополнительные факторы, оказывающие влияние на содержание ППФП по избранной профессии.
28. Профилактика профессиональных заболеваний средствами физической культуры.

Критерии оценки докладов.

Отлично (зачтено) Соответствие содержания, теме доклада. Глубокое и всестороннее знание студентом изложенного материала в докладе, изученной литературы. Умение грамотно и аргументировано изложить суть проблемы. Основные понятия, выводы и обобщения сформулированы убедительно.

Хорошо (зачтено) Недостатки в систематизации или в обобщении материала, неточности в выводах.

Студент свободно владеет материалом, нет существенных недочетов.

Удовлетворительно (зачтено) задание выполнено не в полном объеме, не раскрыта тема. Нелогичность изложения материала, ошибки в выводах.

Неудовлетворительно (не зачтено) Неверное изложение основных вопросов темы, нет обобщений и выводов. Текст доклада в значительной части или в целом дословно переписан из первоисточника без ссылок на него.

5.3. Фонд оценочных средств для проведения промежуточной аттестации

Промежуточная аттестация оценивается «Итоговым тестом».
 В тестах может быть правильным как один, так и несколько вариантов ответов, а также свой вариант ответа.
 Каждый правильный ответ оценивается 1 баллом.
 Оценивание КИМ в целом:
 "зачтено" - от 35 до 70 баллов
 "не зачтено" – 34 и менее баллов.

6. Учебно-методическое и информационное обеспечение дисциплины

6.1. Рекомендуемая литература				
6.1.1. Основная литература				
	Авторы	Заглавие	Издательство, год	Эл. адрес
Л1.1	Муллер А.Б. и др.	Физическая культура : учебник и практикум для вузов	М:Юрайт, 2020	https://urait.ru/viewer/fizicheskaya-kultura-449973#page/2
6.1.2. Дополнительная литература				
	Авторы	Заглавие	Издательство, год	Эл. адрес
Л2.1	Чеснова Е.Л.	Физическая культура: Учебное пособие.	М.: Директ-Медиа, 2013	http://biblioclub.ru/index.php?page=book_red&id=210945&sr=1
6.1.3. Дополнительные источники				
	Авторы	Заглавие	Издательство, год	Эл. адрес
Л3.1	Лопатина О.А., Дугнист П.Я. и др.	Физическая культура и спорт: Учебное пособие	Барнаул:АлтГУ, 2018	http://elibrary.asu.ru/handle/asu/4908
6.2. Перечень ресурсов информационно-телекоммуникационной сети "Интернет"				
	Название		Эл. адрес	
Э1	ЭБС "Юрайт"		https://biblio-online.ru/	
Э2	ЭБС "Университетская библиотека online"		http://biblioclub.ru/	
Э3	ЭБС АлтГУ		http://elibrary.asu.ru/	
Э4	Курс в Moodle "Физическая культура и спорт"		https://portal.edu.asu.ru/course/view.php?id=9513	
6.3. Перечень программного обеспечения				
Microsoft Office 2010 (Office 2010 Professional, № 4065231 от 08.12.2010), (бессрочно); Microsoft Windows 7 (Windows 7 Professional, № 61834699 от 22.04.2013), (бессрочно); Chrome (http://www.chromium.org/chromium-os/licenses), (бессрочно); 7-Zip (http://www.7-zip.org/license.txt), (бессрочно); AcrobatReader (http://www.images.adobe.com/content/dam/Adobe/en/legal/servicetou/Acrobat_com_Additional_TOU-en_US-20140618_1200.pdf), (бессрочно); ASTRA LINUX SPECIAL EDITION (https://astralinux.ru/products/astra-linux-special-edition/), (бессрочно); LibreOffice (https://ru.libreoffice.org/), (бессрочно); Веб-браузер Chromium (https://www.chromium.org/Home/), (бессрочно);				

Антивирус Касперский (<https://www.kaspersky.ru/>), (до 23 июня 2024);
 Архиватор Ark (<https://apps.kde.org/ark/>), (бессрочно);
 Okular (<https://okular.kde.org/ru/download/>), (бессрочно);
 Редактор изображений Gimp (<https://www.gimp.org/>), (бессрочно)

Microsoft Office 2010 (Office 2010 Professional, № 4065231 от 08.12.2010), (бессрочно);
 Microsoft Windows 7 (Windows 7 Professional, № 61834699 от 22.04.2013), (бессрочно);
 Chrome (<http://www.chromium.org/chromium-os/licenses>), (бессрочно); 7-Zip (<http://www.7-zip.org/license.txt>), (бессрочно);
 AcrobatReader
 (http://www.images.adobe.com/content/dam/Adobe/en/legal/servicetou/Acrobat_com_Additional_TOU-en_US-20140618_1200.pdf), (бессрочно);
 ASTRA LINUX SPECIAL EDITION (<https://astralinux.ru/products/astra-linux-special-edition/>), (бессрочно);
 LibreOffice (<https://ru.libreoffice.org/>), (бессрочно);
 Веб-браузер Chromium (<https://www.chromium.org/Home/>), (бессрочно);
 Антивирус Касперский (<https://www.kaspersky.ru/>), (до 23 июня 2024);
 Архиватор Ark (<https://apps.kde.org/ark/>), (бессрочно);
 Okular (<https://okular.kde.org/ru/download/>), (бессрочно);
 Редактор изображений Gimp (<https://www.gimp.org/>), (бессрочно)

6.4. Перечень информационных справочных систем

СПС КонсультантПлюс (инсталлированный ресурс АлтГУ или <http://www.consultant.ru/>).
 Электронная база данных «Scopus» (<http://www.scopus.com>);
 Электронная библиотечная система Алтайского государственного университета (<http://elibrary.asu.ru/>);
 Научная электронная библиотека elibrary (<http://elibrary.ru>)
 Электронный курс в системе "Moodle" (<https://portal.edu.asu.ru/course/view.php?id=2653>)

7. Материально-техническое обеспечение дисциплины

Аудитория	Назначение	Оборудование
Помещение для самостоятельной работы	помещение для самостоятельной работы обучающихся	Компьютеры, ноутбуки с подключением к информационно-телекоммуникационной сети «Интернет», доступом в электронную информационно-образовательную среду АлтГУ
Учебная аудитория	для проведения занятий лекционного типа, занятий семинарского типа (лабораторных и(или) практических), групповых и индивидуальных консультаций, текущего контроля и промежуточной аттестации, курсового проектирования (выполнения курсовых работ), проведения практик	Стандартное оборудование (учебная мебель для обучающихся, рабочее место преподавателя, доска)

8. Методические указания для обучающихся по освоению дисциплины

Учебные занятия по дисциплине (модулю) «Физическая культура и спорт» реализуются в виде лекционных, практических (семинарских) занятий и самостоятельной работы студентов.
 Главное назначение лекции – обеспечить теоретическую основу обучения, развить интерес к учебной дисциплине, сформировать у обучающихся ориентиры для самостоятельной работы над курсом.
 Практические (семинарские) занятия формируют исследовательский подход к изучению учебного материала, формируют и развивают у обучающихся навыки самостоятельной работы, умения активно участвовать в творческой дискуссии, делать выводы, аргументировано излагать свое мнение и отстаивать его. Практическое (семинарское) занятие - особая форма учебно-теоретических занятий, служащая дополнением к лекционному курсу. В ходе занятий (текущий контроль успеваемости) предусматривается проверка освоенности компетенции в виде двух докладов или доклада и контрольной работы.

Цель самостоятельной работы – одна из компетентностей студента, формируемая им посредством самостоятельной активной учебно-познавательной деятельности.

Задачи самостоятельной работы:

систематизация понятий, знакомство с основами физкультурно-спортивной деятельности, обеспечивающие формирование теоретической компетентности;

закрепление полученных теоретических знаний и практических умений студентов;

овладение практическими навыками работы с литературой и информационными справочными системами;

воспитание самостоятельности мышления, способности к саморазвитию, самосовершенствованию и самореализации;

Во время самостоятельной работы студенты развивают собственные познавательные и коммуникативные способности. Задачи для самоподготовки формулируются в виде конкретных заданий по повторению и углублению пройденных знаний, заданий к предстоящим лекционным и практическим занятиям.

Для эффективной подготовки освоения дисциплины (модуля) «Физическая культура и спорт» студенты должны посещать лекционные и практические занятия, иметь конспекты лекций. Самостоятельно готовиться к каждому практическому (семинарскому) занятию, изучить конспект лекции по соответствующей теме, изучить рекомендованную основную и дополнительную литературу по теме.

При подготовке к сдаче промежуточной аттестации (зачет) рабочей программы дисциплины (модуля) «Физическая культура и спорт» повторите лекционный материал, используя конспекты лекций.

Используйте учебную литературу по дисциплине (модулю) рекомендованную преподавателем, содержащуюся в электронной библиотечной системе (ЭБС) АлтГУ. Оценка освоенности компетенции проверяется в виде тестирования.

МИНОБРНАУКИ РОССИИ

федеральное государственное бюджетное образовательное учреждение высшего образования
«Алтайский государственный университет»

Элективные дисциплины по физической культуре и спорту рабочая программа дисциплины

Закреплена за кафедрой	Кафедра физического воспитания
Направление подготовки	43.03.02. Туризм
Профиль	Технологии и организация внутреннего и международного туризма
Форма обучения	Заочная
Общая трудоемкость	0 ЗЕТ
Учебный план	z43_03_02_T-2020

Часов по учебному плану	328	Виды контроля по курсам
в том числе:		зачеты: 1
аудиторные занятия	2	
самостоятельная работа	322	
контроль	4	

Распределение часов по курсам

Курс	1		Итого	
	УП	РПД	УП	РПД
Практические	2	2	2	2
Сам. работа	322	322	322	322
Часы на контроль	4	4	4	4
Итого	328	328	328	328

Программу составил(и):

к.ф.н., доцент, Романова Е.В.; доцент, Лопатина О.А. ;

Рецензент(ы):

к.ф.н., доцент, Климов М.Ю.

Рабочая программа дисциплины

Элективные дисциплины по физической культуре и спорту

разработана в соответствии с ФГОС:

Федеральный государственный образовательный стандарт высшего образования - бакалавриат по направлению подготовки 43.03.02 Туризм (приказ Минобрнауки России от 08.06.2017 г. № 516)

составлена на основании учебного плана:

43.03.02 Туризм

утвержденного учёным советом вуза от 30.06.2020 протокол № 6.

Рабочая программа одобрена на заседании кафедры

Кафедра физического воспитания

Протокол от 15.06.2023 г. № 13

Срок действия программы: 2023-2024 уч. г.

Заведующий кафедрой

Романова Е.В.

Визирование РПД для исполнения в очередном учебном году

Рабочая программа пересмотрена, обсуждена и одобрена для исполнения в 2023-2024 учебном году на заседании кафедры

Кафедра физического воспитания

Протокол от 15.06.2023 г. № 13

Заведующий кафедрой *Романова Е.В.*

1. Цели освоения дисциплины

1.1.	- формирование мировоззренческой системы научно-практических и специальных знаний; - сохранение и укрепление здоровья за время обучения в вузе, формирование необходимых знаний по ведению здорового образа жизни, участию в профилактических мероприятиях и использованию полученных знаний в профессиональной деятельности и повседневной жизни.
------	---

2. Место дисциплины в структуре ООП

Цикл (раздел) ООП: **Б1.О.3**

3. Компетенции обучающегося, формируемые в результате освоения дисциплины

УК-7	Способен поддерживать должный уровень физической подготовленности для обеспечения полноценной социальной и профессиональной деятельности
УК-7.1	Демонстрирует знания основ физической культуры и здорового образа жизни; применяет умения и навыки в работе с дистанционными образовательными технологиями
УК-7.2	Применяет методику оценки уровня здоровья; выстраивает индивидуальную программу сохранения и укрепления здоровья с учетом индивидуально-типологических особенностей организма
УК-7.3	Анализирует источники информации, сопоставляет разные точки зрения, формирует общее представление по определенной теме
УК-7.4	Демонстрирует систему практических умений и навыков при выполнении техники двигательных действий в различных видах спорта
УК-7.5	Поддерживает должный уровень физической подготовленности для обеспечения полноценной социальной и профессиональной деятельности


В результате освоения дисциплины обучающийся должен

3.1.	Знать:
3.1.1.	базовые термины и понятия разных видов спорта; ценности спорта; значение спорта в жизнедеятельности человека; способы контроля и оценки физического развития и физической подготовленности.
3.2.	Уметь:
3.2.1.	раскрывать понятия и термины разных видов спорта; ориентироваться в общих и специальных литературных источниках; придерживаться здорового образа жизни; самостоятельно поддерживать и развивать основные физические качества в процессе занятий физическими упражнениями.
3.3.	Иметь навыки и (или) опыт деятельности (владеть):
3.3.1.	понятийно-терминологическим аппаратом в области физической культуры и спорта; навыками самоконтроля; методами самостоятельного выбора вида спорта или системы физических упражнений для полноценной социальной и профессиональной деятельности.

4. Структура и содержание дисциплины

Код занятия	Наименование разделов и тем	Вид занятия	Курс	Часов	Компетенции	Литература
Раздел 1. Теоретические основы изучения видов спорта						
1.1.	Введение в дисциплину. Спорт и спортивная подготовка.	Практические	1	2		Л3.1, Л1.1, Л2.1, Л2.2, Л2.3
1.2.	Легкая атлетика	Сам. работа	1	36		Л3.1, Л1.1, Л2.1, Л2.2, Л2.3
1.3.	Лыжная подготовка	Сам. работа	1	36		Л3.1, Л1.1, Л2.1, Л2.2, Л2.3
1.4.	Плавание	Сам. работа	1	36		Л3.1, Л1.1, Л2.1, Л2.2, Л2.3
1.5.	Волейбол	Сам. работа	1	38		Л3.1, Л1.1, Л2.1, Л2.2, Л2.3
1.6.	Бадминтон	Сам. работа	1	36		Л3.1, Л1.1, Л2.1, Л2.2, Л2.3
1.7.	Баскетбол	Сам. работа	1	36		Л3.1, Л1.1, Л2.1, Л2.2, Л2.3
1.8.	Гандбол	Сам. работа	1	36		Л3.1, Л1.1, Л2.1, Л2.2, Л2.3
1.9.	Аэробика	Сам. работа	1	34		Л3.1, Л1.1, Л2.1, Л2.2, Л2.3
1.10.	Футбол	Сам. работа	1	34		Л3.1, Л1.1, Л2.1, Л2.2, Л2.3

5. Фонд оценочных средств

5.1. Контрольные вопросы и задания для проведения текущего контроля и промежуточной аттестации по итогам освоения дисциплины
ФОС дисциплины (модуля) "Элективные дисциплины по физической культуре и спорту" в Приложениях
5.2. Темы письменных работ для проведения текущего контроля (эссе, рефераты, курсовые работы и др.)
ФОС дисциплины (модуля) "Элективные дисциплины по физической культуре и спорту" в Приложениях
5.3. Фонд оценочных средств для проведения промежуточной аттестации
ФОС дисциплины (модуля) "Элективные дисциплины по физической культуре и спорту" в Приложениях
Приложения
Приложение 1.  ФОС Эл. дисц. по ФКиС 2022-2023 уч.г. ФГОС 3++ .docx

6. Учебно-методическое и информационное обеспечение дисциплины

6.1. Рекомендуемая литература
6.1.1. Основная литература

	Авторы	Заглавие	Издательство, год	Эл. адрес
Л1.1	Шивринская С.Е.	Теория и методика избранного вида спорта: Учебное пособие для ВУЗов	М:Юрайт, 2018	https://biblio-online.ru/viewer/7F77BCC7-0793-45F2-9202-3E263CDABDCA/teoriya-i-metodika-izbrannogo-vida-sporta#page/1
6.1.2. Дополнительная литература				
	Авторы	Заглавие	Издательство, год	Эл. адрес
Л2.1	Мишенькина В.Ф., Кириченко В.Ф. и др.	Волейбол. Баскетбол. Гандбол.: Учебное пособие	Омск: СибГУФК, 2014	http://biblioclub.ru/index.php?page=book_view_red&book_id=429370
Л2.2	Булгакова Н,Ж,	Плавание.: Учебник для академического бакалавриата	М:Юрайт, 2018	https://biblio-online.ru/viewer/30B0273D-53FC-4CA0-991E-DBC7FE705EBB/plavanie#page/2
Л2.3	Жданкина Е.Ф., Добрынин И.М.	Физическая культура. Лыжная подготовка. : Учебное пособие для ВУЗов	М: Юрайт, 2018	https://biblio-online.ru/viewer/F85899AE-6038-4F41-AE66-292E66B579FD/fizicheskaya-kultura-lyzhnaya-podgotovka#page/1
6.1.3. Дополнительные источники				
	Авторы	Заглавие	Издательство, год	Эл. адрес
Л3.1	Белоуско Д.В.	Основы обучения двигательным действиям и развития физических качеств.: Учебно-методическое пособие	Барнаул: изд-во АлтГУ, 2015	http://elibrary.asu.ru/handle/asu/926
6.2. Перечень ресурсов информационно-телекоммуникационной сети "Интернет"				
	Название	Эл. адрес		
Э1	ЭБС АлтГУ	http://elibrary.asu.ru/		
Э2	ЭБС "Юрайт"	https://biblio-online.ru/		
Э3	ЭБС "Университетская библиотека online"	http://biblioclub.ru/		
Э4	Курс в Moodle «Элективные дисциплины по физической культуре и спорту»	https://portal.edu.asu.ru/course/view.php?id=2316		
6.3. Перечень программного обеспечения				
<p>Microsoft Office Microsoft Windows 7-Zip AcrobatReader Microsoft Office 2010 (Office 2010 Professional, № 4065231 от 08.12.2010), (бессрочно); Microsoft Windows 7 (Windows 7 Professional, № 61834699 от 22.04.2013), (бессрочно); Chrome (http://www.chromium.org/chromium-os/licenses), (бессрочно); 7-Zip (http://www.7-zip.org/license.txt), (бессрочно); AcrobatReader</p>				

(http://www.wimages.adobe.com/content/dam/Adobe/en/legal/servicetou/Acrobat_com_Additional_TOU-en_US-20140618_1200.pdf), (бессрочно);
 ASTRA LINUX SPECIAL EDITION (<https://astralinux.ru/products/astra-linux-special-edition/>), (бессрочно);
 LibreOffice (<https://ru.libreoffice.org/>), (бессрочно);
 Веб-браузер Chromium (<https://www.chromium.org/Home/>), (бессрочно);
 Антивирус Касперский (<https://www.kaspersky.ru/>), (до 23 июня 2024);
 Архиватор Ark (<https://apps.kde.org/ark/>), (бессрочно);
 Okular (<https://okular.kde.org/ru/download/>), (бессрочно);
 Редактор изображений Gimp (<https://www.gimp.org/>), (бессрочно)

6.4. Перечень информационных справочных систем

СПС КонсультантПлюс (инсталлированный ресурс АлтГУ или <http://www.consultant.ru/>).
 Электронная база данных «Scopus» (<http://www.scopus.com/>);
 Электронная библиотечная система Алтайского государственного университета (<http://elibrary.asu.ru/>);
 Научная электронная библиотека elibrary (<http://elibrary.ru>)
 Электронный курс в системе "Moodle" (<https://portal.edu.asu.ru/course/view.php?id=2316>)

7. Материально-техническое обеспечение дисциплины

Аудитория	Назначение	Оборудование
Помещение для самостоятельной работы	помещение для самостоятельной работы обучающихся	Компьютеры, ноутбуки с подключением к информационно-телекоммуникационной сети «Интернет», доступом в электронную информационно-образовательную среду АлтГУ
Учебная аудитория	для проведения занятий лекционного типа, занятий семинарского типа (лабораторных и(или) практических), групповых и индивидуальных консультаций, текущего контроля и промежуточной аттестации, курсового проектирования (выполнения курсовых работ), проведения практик	Стандартное оборудование (учебная мебель для обучающихся, рабочее место преподавателя, доска)

8. Методические указания для обучающихся по освоению дисциплины

Учебные занятия по дисциплине (модулю) «Элективные дисциплины по физической культуре и спорту» реализуются в виде практического занятия и самостоятельной работы студентов.
 На практическом занятии преподаватель объясняет требования, предъявляемые обучающимся по освоению дисциплины (модуля). Предлагает темы для написания реферата и объясняет правильное оформление.
 Рекомендует основную и дополнительную литературу, содержащуюся в электронной библиотечной системе АлтГУ.
 Для успешного освоения дисциплины (модуля) «Элективные дисциплины по физической культуре и спорту» студенты должны посетить практическое занятие, самостоятельно изучить рекомендуемую литературу, необходимую для написания реферата и прохождения тестирования.
 Цель самостоятельной работы – одна из компетентностей студента, формируемая им посредством самостоятельной активной учебно-познавательной деятельности.
 Задачи самостоятельной работы:
 - систематизация понятий, знакомство с основами физкультурно-спортивной деятельности, обеспечивающие формирование теоретической компетентности;
 - овладение практическими навыками работы с литературой и информационными справочными системами;
 - воспитание самостоятельности мышления, способности к саморазвитию, самосовершенствованию и самореализации.
 Во время самостоятельной работы студенты развивают собственные познавательные и коммуникативные способности.

МИНОБРНАУКИ РОССИИ

федеральное государственное бюджетное образовательное учреждение высшего образования
«Алтайский государственный университет»

Введение в туризм рабочая программа дисциплины

Закреплена за кафедрой	Кафедра рекреационной географии, сервиса, туризма и гостеприимства
Направление подготовки	43.03.02. Туризм
Профиль	Технологии и организация внутреннего и международного туризма
Форма обучения	Заочная
Общая трудоемкость	3 ЗЕТ
Учебный план	z43_03_02_T-2020

Часов по учебному плану	108	Виды контроля по курсам	
в том числе:		зачеты:	1
аудиторные занятия	10		
самостоятельная работа	94		
контроль	4		

Распределение часов по курсам

Курс	1		Итого	
	УП	РПД	УП	РПД
Лекции	4	4	4	4
Практические	6	6	6	6
Сам. работа	94	94	94	94
Часы на контроль	4	4	4	4
Итого	108	108	108	108

Программу составил(и):
к.г.н., доцент, Редькин Александр Германович

Рецензент(ы):
к.г.н., доцент, Козырева Юлия Вячеславовна

Рабочая программа дисциплины

Введение в туризм

разработана в соответствии с ФГОС:
Федеральный государственный образовательный стандарт высшего образования - бакалавриат по направлению подготовки 43.03.02 Туризм (приказ Минобрнауки России от 08.06.2017 г. № 516)

составлена на основании учебного плана:
43.03.02 Туризм
утвержденного учёным советом вуза от 30.06.2020 протокол № 6.

Рабочая программа одобрена на заседании кафедры
Кафедра рекреационной географии, сервиса, туризма и гостеприимства

Протокол от 02.06.2022 г. № 8
Срок действия программы: 2022-2023 уч. г.

Заведующий кафедрой
к.г.н., доцент Редькин А.Г.

Визирование РПД для исполнения в очередном учебном году

Рабочая программа пересмотрена, обсуждена и одобрена для
исполнения в 2023-2024 учебном году на заседании кафедры

Кафедра рекреационной географии, сервиса, туризма и гостеприимства

Протокол от 02.06.2022 г. № 8
Заведующий кафедрой *к.г.н., доцент Редькин А.Г.*

1. Цели освоения дисциплины

1.1.	Цели освоения дисциплины направлены на формирование у обучающихся знаний о туризме как о сложной социально-экономической системе, об ее элементах и связях между ними, видах и факторах развития туризма в России и мире; целостного представления о туристской индустрии, российских и международных туристских организациях, нормативно-правовой базе туризма, основных дефинициях; умений и навыков находить, анализировать и обрабатывать необходимую информацию в области туристской деятельности и с ее помощью решать профессиональные (в том числе проектные) задачи; на формирование компетенции УК-1.
------	---

2. Место дисциплины в структуре ООП

Цикл (раздел) ООП: **Б1.О.4**

3. Компетенции обучающегося, формируемые в результате освоения дисциплины

УК-1	Способен осуществлять поиск, критический анализ и синтез информации, применять системный подход для решения поставленных задач
------	--

В результате освоения дисциплины обучающийся должен

3.1.	Знать:
3.1.1.	Знает основные теоретико-методологические положения системного подхода как научной и философской категории
3.2.	Уметь:
3.2.1.	Осуществляет поиск информации для решения поставленной задачи по различным типам запросов
3.3.	Иметь навыки и (или) опыт деятельности (владеть):
3.3.1.	Анализирует информацию и предлагает возможные варианты решения поставленной задачи, оценивая их достоинства и недостатки Сопоставляет разные источники информации с целью выявления их противоречий и поиска достоверных суждений

4. Структура и содержание дисциплины

Код занятия	Наименование разделов и тем	Вид занятия	Курс	Часов	Компетенции	Литература
Раздел 1. Туризм как комплексный объект изучения						
1.1.	Определение туризма. Современные дефиниции понятия "Туризм". История развития мирового туризма. Туризм и смежные понятия. Функции туризма. Классификации в туризме. Типы, виды и формы туризма. Внутренний и международный туризм. Въездной и выездной туризм. Плановый туризм. Самостоятельный туризм.	Лекции	1	1		Л1.2, Л2.1, Л3.1, Л1.1

Код занятия	Наименование разделов и тем	Вид занятия	Курс	Часов	Компетенции	Литература
	Социальный туризм.					
1.2.	История развития мирового туризма. Существующие дефиниции туризма: концептуальные, специальные (социальные, экономические, правовые и др.), статистическое определение туризма, туризм в определении ВТО. Признаки идентификации туриста, экскурсанта, путешественника. Функции туризма (оздоровительная, познавательная, просветительная, экономическая, коммуникабельная и др.). Условия, необходимые для успешного развития туризма. Туристские ресурсы. Потребности туриста. Виды туризма в зависимости от составляющих услуг и обслуживаемых категорий населения. Составить перечень электронных информационных источников (сайтов) туристской направленности.	Сам. работа	1	6		Л1.2, Л2.1, Л3.1, Л1.1
1.3.	1. Цели, функции и задачи туризма. История развития мирового туризма. 2. Определение понятий «путешествие», «туризм», «турист», «туристская поездка», «экскурсант», «туристская отрасль». 3. Условия развития туризма. Туристские ресурсы. 4. Содержание и виды потребностей современного человека в туристских услугах. Факторы, генерирующие и реализующие потребности. Особенности туристского потребления.	Практические	1	1		Л1.2, Л2.1, Л3.1, Л1.1
1.4.	Типы, виды и формы туризма. Значение туризма для личности, общества и государства. Туризм в системе научных знаний. Правовое регулирование отношений в сфере туризма. Нормативная база туристской деятельности. Роль государства в развитии туристской деятельности. Основные законы и постановления. Федеральный	Сам. работа	1	3		Л1.2, Л2.1, Л3.1, Л1.1

Код занятия	Наименование разделов и тем	Вид занятия	Курс	Часов	Компетенции	Литература
	закон № 132-ФЗ от 24.11.1996 (ред. от 18.04.2018) "Об основах туристской деятельности в Российской Федерации" Регулирование туристской деятельности в Российской Федерации: история, функции, перспективы. Составить перечень электронных источников, освещающих нормативно-правовую базу туристской деятельности.					
1.5.	1. Правовое регулирование отношений в сфере туризма. 2. Нормативная база туристической деятельности. 3. Основные законы и постановления. Федеральный закон № 132-ФЗ от 24.11.1996 (ред. от 18.04.2018) "Об основах туристской деятельности в Российской Федерации"	Практические	1	1		Л1.2, Л2.1, Л3.1, Л1.1
Раздел 2. Сфера туризма как туристская система						
2.1.	Понятие о туристской системе. Структура туристской системы. Социальная подсистема туристской системы. Экономическая подсистема туристской системы. Территориальная подсистема туристской системы. Факторы, влияющие на развитие туризма как системы.	Лекции	1	1		Л1.2, Л2.1, Л3.1, Л1.1
2.2.	Понятие "туристская система". Цели и функция системы, взаимодействие системы с окружающей средой, состав системы, структура системы, эффективность системы. Основные подсистемы туристской системы – экономическая, социальная, территориальная. Взаимоотношения подсистем и их элементов. Дать определения терминам «туристская дестинация», «туристский кластер», «особая экономическая зона туристско-рекреационного типа».	Сам. работа	1	4		Л1.2, Л2.1, Л3.1, Л1.1
2.3.	1. Понятие о туристской системе. Цель туристской системы. Свойства туристской системы (открытость,	Практические	1	1		Л1.2, Л2.1, Л3.1, Л1.1

Код занятия	Наименование разделов и тем	Вид занятия	Курс	Часов	Компетенции	Литература
	целостность, эмерджентность, синергизм и др.). 2. Механизмы саморазвития туристской системы (самоорганизация, самоуправление, целеполагание). 4. Основные подсистемы туристской системы, основные элементы и взаимосвязь между ними.					
2.4.	<p>Основные факторы, влияющие на туризм: статичные (природно-климатические, культурно-исторические) и динамические (политические, социально-демографические, финансово-экономические и материально-технические). Внешние и внутренние факторы, воздействующие на туризм. Экстенсивные, интенсивные и сдерживающие (негативные) факторы туризма. Значение и функции туризма. Прямое и косвенное влияние туризма.</p> <p>Внешнеэкономическая функция туризма. Основные экономические показатели роли туризма в экономике страны (доля дохода, доля расхода, количество рабочих мест и др.). Прямое и косвенное влияние туризма.</p> <p>Внешнеэкономическая функция туризма. Основные экономические показатели роли туризма в экономике страны (доля дохода, доля расхода, количество рабочих мест и др.). Прямое и косвенное влияние туризма.</p> <p>Внешнеэкономическая функция туризма. Социальная значимость. Экологическая значимость.</p>	Сам. работа	1	6		Л1.2, Л2.1, Л3.1, Л1.1
2.5.	<p>1. Основные факторы, влияющие на туризм: статичные (природно-климатические, культурно-исторические) и динамические (политические, социально-демографические, финансово-экономические и материально-технические). 2. Внешние и внутренние факторы, воздействующие на туризм. Экстенсивные, интенсивные и сдерживающие (негативные)</p>	Практические	1	1		Л1.2, Л2.1, Л3.1, Л1.1

Код занятия	Наименование разделов и тем	Вид занятия	Курс	Часов	Компетенции	Литература
	факторы туризма. 3. Значение и функции туризма. Основные экономические показатели роли туризма в экономике страны (доля дохода, доля расхода, количество рабочих мест и др.). Прямое и косвенное влияние туризма. 4. Внешнеэкономическая функция туризма. Социальная значимость. Экологическая значимость.					
Раздел 3. Теория туристского продукта						
3.1.	Туристский спрос и туристское предложение. Характерные черты туристского спроса (динамизм, многообразие и комплексность, эластичность, сезонность). Формирование туристского спроса в зависимости от доходов и продолжительности свободного времени населения. Факторы туристского спроса в зависимости от уровня цен в принимающей стране, разнообразия и качества предлагаемых услуг. Турист как потребитель товаров, работ, услуг. Понятие туристского продукта. Специфика туристского продукта (неосвязаемость, неразрывность производства и потребления, изменчивость и неспособность к хранению). Туроператоры и турагенты, их роль на туристском рынке. Прямые и косвенные каналы сбыта. Функции туроператора. Функции турагента. Жизненный цикл туристского продукта (внедрение, стадия роста, стадия зрелости, спад).	Лекции	1	1		Л1.2, Л2.1, Л3.1, Л1.1
3.2.	- Сформулировать, какие факторы определяют выбор потребителем туристской дестинации? - Привести примеры, подтверждающие динамизм туристского спроса. - Выяснить, влияет ли состояние транспортной системы страны (региона) на эластичность туристского спроса? - Какие меры вы можете предложить, чтобы сгладить сезонные колебания туристского спроса?	Сам. работа	1	3		Л1.2, Л2.1, Л3.1, Л1.1

Код занятия	Наименование разделов и тем	Вид занятия	Курс	Часов	Компетенции	Литература
	<p>- Назовите современные тенденции туристского спроса и факторы, определяющие их. - Какие виды туризма не отличаются эластичностью? Приведите примеры. - Какие виды туризма характеризуются наибольшей эластичностью? Приведите примеры - Какие современные тенденции влияют на эластичность спроса? - Как влияет продолжительность времени при принятии решения о поездке на эластичность спроса? - Какие демографические тенденции влияют на эластичность спроса? - В чем состоит различие в восприятии туристского продукта между потребителями и производителями? - Перечислите характерные черты туристского продукта. - Дайте определение жизненному циклу туристского продукта. - Назовите стадии развития туристского продукта и дайте им краткую характеристику. Туроператоры и турагенты, их роль на туристском рынке. Прямые и косвенные каналы сбыта. Функции туроператора. Функции турагента. - Назовите факторы, обуславливающие различия в характере туристского предложения в краткосрочном и долгосрочном временных интервалах. - Какие формы и методы вы можете предложить для повышения наглядности туристского продукта. - Что вы понимаете под «стандартом обслуживания»? - Какие опасности встречает компания на стадии внедрения нового туристского продукта? - Что означает понятие «верность компании» на стадии зрелости? - В чем состоит прикладной аспект концепции жизненного цикла туристского продукта? - Разработать варианты профессиональных задач по разработке туристского продукта.</p>					

Код занятия	Наименование разделов и тем	Вид занятия	Курс	Часов	Компетенции	Литература
3.3.	<p>1. Туристский спрос. Особенности туристского спроса. Отличительные черты туристского спроса. Динамичность туристского спроса. Перечислить десятку стран - лидеров в мире по туристскому спросу. 2. Побудительная мотивация туристского спроса. Эластичность туристского спроса. Эластичность туристского спроса по цене, по сезону, по доходу, по свободному времени. 3. Факторы туристского спроса в зависимости от уровня цен в принимающей стране, разнообразия и качества предлагаемых услуг. 4. Экономические и социально - демографические факторы изменения спроса. Проанализировать на конкретных примерах. 5. Охарактеризовать эластичность туристского спроса по отдельным видам туризма (с целью отдыха и развлечений, деловые поездки, религиозный, лечебно-оздоровительный, образовательный, экологический. 6. Турист как потребитель товаров, работ, услуг. Понятие туристского продукта. Специфика туристского продукта (неосвязаемость, неразрывность производства и потребления, изменчивость и неспособность к хранению). 7. Туроператоры и турагенты, их роль на туристском рынке. 8. Жизненный цикл туристского продукта (внедрение, стадия роста, стадия зрелости, спад). Проанализировать на примере конкретного туристского продукта.</p>	Сам. работа	1	4		Л1.2, Л2.1, Л3.1, Л1.1
Раздел 4. Туристская индустрия.						
4.1.	<p>Специфика и состав туристской индустрии. Система перевозок. Гостиничная индустрия. Экскурсионная деятельность. Инфраструктура туризма. Страхование. Банковские и финансовые</p>	Лекции	1	1		Л1.2, Л2.1, Л3.1, Л1.1

Код занятия	Наименование разделов и тем	Вид занятия	Курс	Часов	Компетенции	Литература
	услуги. Информационные услуги.					
4.2.	<p>Виды предпринимательской деятельности в туризме. Типы и виды средств размещения. Классификация гостиниц. Основные параметры в системах классификации гостиниц. Способы управления гостиницами. Гостиничные цепи и корпорации. Тенденции развития гостиничного бизнеса в РФ и мире. Система питания. Организация услуг питания. Виды и типы обслуживания. Основные требования к организации питания. Ресторанный бизнес. Развлечения и система аттракций. Международная классификация средств транспорта. Морской, воздушный, сухопутный транспорт. Найти необходимую информацию в сети Интернет, в фондах электронных библиотек, включить источники в презентацию в рамках практической работы.</p>	Сам. работа	1	6		Л1.2, Л2.1, Л3.1, Л1.1
4.3.	<p>1. Сектор транспортных перевозок. - Классификация транспорта по видам и функциям. - История развития железнодорожного транспорта. Страны лидеры по протяженности и густоте железных дорог. Фешенебельные туристские поезда США, Индии, России, Европы. Характеристика маршрута. 2. История развития водного вида транспорта. Достоинства и недостатки организации регулярных и круизных маршрутов. Характеристика морских акваторий организации морских круизов. Главные речные магистрали речных круизов. 3. История развития автомобильного транспорта. Достоинства и недостатки организации туристских поездок на автомобиле. Страны лидеры по протяженности и густоте автодорог. Виды туризма, появившиеся под влиянием интересов</p>	Сам. работа	1	8		Л1.2, Л2.1, Л3.1, Л1.1

Код занятия	Наименование разделов и тем	Вид занятия	Курс	Часов	Компетенции	Литература
	<p>автомобилистов. 4. История развития гражданской авиации. Крупнейшие авиакомпании и альянсы мира. Особенности организации регулярных и чартерных рейсов. Понятие международный аэропорт. Хаб – аэропорт. 5. Сектор размещения. Система звездной классификации. Требования к номерам каждой категории. - Система буквенной классификации. Страны мира применяющие ее. Система «корон» или «ключей». Понятие «Таймшер». История появления данного вида отдыха. Достоинства и недостатки данной системы. Мотель. Кемпинг. История появления данных средств размещения. Достоинства и недостатки такой системы размещения. Индивидуальные средства размещения – апартаменты. Достоинства и недостатки такой системы размещения. 6. Сектор питания - Классификация предприятий общественного питания. - Особенности организации питания в ресторанах «фаст-фуда». История появления. Крупнейшие мировые сети - Pizza Hut, Subway, Kentucky Fried Chicken (KFC), McDonald's, Cinnabon, Burger King, Dunkin' Donuts, Wendy's, Starbucks, Sbarro. 7. История появления и развития отечественных ресторанов быстрого обслуживания - "Росинтер", "Русское бистро", "Русские блины", "Золотой цыпленок", "Крошка-Картошка", "Елки-Палки", "Му-Му", "Теремок", "Шоколадница". - Стандарты обслуживания посетителей классического ресторана. Рестораны, заслужившие звезды «Мишлен». 8. Тематические парки мира. Подготовить презентацию о тематическом парке (по выбору) по плану (история создания, характеристика тематических зон или главных аттракционов, посещаемость,</p>					

Код занятия	Наименование разделов и тем	Вид занятия	Курс	Часов	Компетенции	Литература
	режим работы, стоимость посещения, интересные факты). ТЕМАТИЧЕСКИЕ ПАРКИ МИРА Мини Европа (Бельгия), ЛегоЛенд, Minimundus am Bodensee (Meckenbeuren), Miniatur Wunderland (Гамбург), Europa Park (Руст), Мир BMW (Мюнхен), AUTOSTADT VOLKSWAGEN WOLFSBURG, HANSA-PARK, Порт Аventura (Испания), Терра Митика (Бенидорм), Терра Натура (Бенидорм), Мини Италия, World Park — Пекин, Мадуродам (Гаага), Миниатюрк Стамбул, Walt Disney Studios Park (Париж), Парк Астерикс, Футуроскоп (Пуатье), Мини Сиам, Universal Studios в Лос-Анджелесе, Disneyland Resort (Диснейлэнд) в Анахайме, Universal Studios в Орландо, Walt 47 Disney World, Шкарет Мексика, Universal Studios Singapore, Alton Towers (Стаффордшир), Drayton Manor Theme Park (Стаффордшир), Диснейленд (Токио), Sky Park (Дубаи).					
Раздел 5. Современные тенденции и перспективы развития международного и внутреннего туризма.						
5.1.	Международный туризм. Современные процессы транснационализации глобализации в туризме. Сущность ТНК и формы функционирования в туристской индустрии. Региональная структура международного туристского рынка. Динамика международного туризма. Международное сотрудничество в области туризма. Деятельность международных туристских организаций. Туризм как фактор регионального развития. Современные тенденции и перспективы развития мирового туризма.	Сам. работа	1	2		Л1.2, Л2.1, Л3.1, Л1.1
5.2.	Учет прогноза развития туризма в мире, составленный Всемирной туристской организацией (ЮНВТО) –	Сам. работа	1	6		Л1.2, Л2.1, Л3.1, Л1.1


Код занятия	Наименование разделов и тем	Вид занятия	Курс	Часов	Компетенции	Литература
	<p>«Туризм –панорама 2020». Задачи на ближайшее десятилетие, сформулированные ЮНВТО: повышение общей ответственности и роли координации со стороны правительств стран, делающих ставку на развитие туризма; обеспечение мер безопасности и своевременного обеспечения туристов необходимой информацией; повышение роли государственной политики в сфере туризма; усиление роли государственно-частных партнерств; необходимость государственных вложений в развитие туризма, прежде всего в продвижение туристского продукта и развитие туристской инфраструктуры. Найти указанные документы в сети Интернет и ознакомиться с ними.</p>					
5.3.	<p>1. Современные процессы транснационализации и глобализации в туризме. 2. Сущность ТНК и формы функционирования в туристской индустрии. ТНК в гостиничном хозяйстве, модели функционирования (модель Ритца, модель Уильсона, модель добровольной гостиничной цепочки). 3. Международные организации, регулирующие туристскую деятельность (ВТО и другие) 4. Раскройте сущность, основные закономерности функционирования, сильные и слабые стороны ТНК в туризме. 5. Виды международных туристских организаций и их функции. 6. Современные тенденции и перспективы развития мирового туризма.</p>	Сам. работа	1	4		Л1.2, Л2.1, Л3.1, Л1.1
5.4.	<p>Внутренний туризм в Российской Федерации и Алтайском регионе. Доходы от туризма в ВВП РФ с учетом мультипликативного эффекта. Ресурсы туризма в России. Состояние туристской инфраструктуры. Виды туризма. Туристский рынок</p>	Сам. работа	1	1		Л1.2, Л2.1, Л3.1, Л1.1

Код занятия	Наименование разделов и тем	Вид занятия	Курс	Часов	Компетенции	Литература
	Российской Федерации, его структура, основные элементы. Туристская политика как инструмент развития туристского рынка. Въездной туризм в России, особенности его организации в современных условиях и перспективы развития. Основные направления развития туризма в Алтайском крае и Республике Алтай.					
5.5.	Основные туристские регионы России. Туристско-рекреационные туристские ресурсы России, их виды. Цели, направления, принципы и способы государственного регулирования туристской деятельности. Система государственных органов управления и регулирования туристской деятельности. Министерство экономического развития и его полномочия в сфере туризма. Федеральное агентство по туризму: направления деятельности.	Сам. работа	1	20		Л1.2, Л2.1, Л3.1, Л1.1
5.6.	1. Основные туристские регионы России. Туристско-рекреационные туристские ресурсы России, их виды. Основные виды туризма (привести примеры). 2. Туристский рынок Российской Федерации, его характеристика. Основные туроператоры внутреннего туризма. 3. Цели, направления, принципы и способы государственного регулирования туристской деятельности. Система государственных органов управления и регулирования туристской деятельности. 4. Основные задачи развития туризма в России. 5. История, современное состояние и перспективы развития туризма в Алтайском регионе (в пределах Российской Федерации).	Практические	1	2		Л1.2, Л2.1, Л3.1, Л1.1
Раздел 6. Современные тенденции и перспективы развития международного и внутреннего туризма.						
6.1.	Основные задачи развития туризма в России. Алтайский	Сам. работа	1	2		

Код занятия	Наименование разделов и тем	Вид занятия	Курс	Часов	Компетенции	Литература
	край и Республика Алтай как туристские системы. История и современный этап развития туризма в Алтайском регионе. Особенности международной экономической интеграции в туризме.					
6.2.	Алтайский край и Республика Алтай как туристские системы. История развития туризма в Алтайском регионе. Современный этап развития туризма в Алтайском регионе.	Сам. работа	1	3		
6.3.	Основные задачи развития туризма в России: совершенствование нормативного правового регулирования в сфере туризма; развитие и совершенствование туристской инфраструктуры; рекламно-информационное имиджевое продвижение России как страны, благоприятной для туризма, на мировом и внутреннем туристских рынках; Алтайский край и Республика Алтай как туристские системы. История развития туризма в Алтайском регионе. Современный этап развития туризма в Алтайском регионе.	Сам. работа	1	8		Л1.2, Л2.1, Л3.1
6.4.	Особенности международной экономической интеграции в туризме. Какое влияние оказывают процессы глобализации на индустрию туризма? Перечислите основные модели деятельности гостиничных ТНК. Каковы причины успеха и кризиса американской модели организации и управления гостиничным бизнесом? В чем состоит отличие американской модели от европейской и азиатской? Перечислите всемирно известные бренды на рынке гостиничных услуг. Чем объясняется широкое распространение системы франчайзинга в международном гостиничном бизнесе? Значение ТНК в транспортном секторе. Стратегические альянсы. В чем	Сам. работа	1	8		Л1.2, Л2.1, Л3.1

Код занятия	Наименование разделов и тем	Вид занятия	Курс	Часов	Компетенции	Литература
	<p>состоят особенности интеграции в туризме. Интеграционные группировки в туризме. Международный туристский рынок. Региональная структура международного туристского рынка. Виды международных туристских организаций и их функции. Роль ООН в развитии мирового туризма. Всемирная туристская организация. Манильская хартия по международному туризму. Туристские организации всемирного характера. Современные тенденции и перспективы развития мирового туризма. Стремление стран сохранить и повысить свою туристскую привлекательность. Основные аспекты политики, направленной на развитие туризма: баланс между ростом спроса и ростом предложения; осуществление планирования развития туризма в соответствии с принципами устойчивого развития.</p>					
6.5.		Зачет	1	0		Л1.2, Л2.1, Л3.1

5. Фонд оценочных средств

5.1. Контрольные вопросы и задания для проведения текущего контроля и промежуточной аттестации по итогам освоения дисциплины
Представлены в приложении.
5.2. Темы письменных работ для проведения текущего контроля (эссе, рефераты, курсовые работы и др.)
Представлены в приложении.
5.3. Фонд оценочных средств для проведения промежуточной аттестации
Представлен в приложении.
Приложения
Приложение 1.  ФОС Введение в туризм 2.docx

6. Учебно-методическое и информационное обеспечение дисциплины

6.1. Рекомендуемая литература

6.1.1. Основная литература				
	Авторы	Заглавие	Издательство, год	Эл. адрес
Л1.1	Березовая Л. Г.	ИСТОРИЯ ТУРИЗМА И ГОСТЕПРИИМСТВА. Учебник для академического бакалавриата: Гриф УМО ВО	М.:Издательство Юрайт, 2017	https://biblio-online.ru/bcode/404118
Л1.2	Трухачев А. В. , Таранова И. В.	Туризм. Введение в туризм: учеб. пособие для вузов	Ставропольский государственный аграрный университет, 2013	http://biblioclub.ru/index.php?page=book&id=233099
6.1.2. Дополнительная литература				
	Авторы	Заглавие	Издательство, год	Эл. адрес
Л2.1	Березовая, Л. Г.	История туризма и гостеприимства: учебник для академического бакалавриата	Издательство Юрайт, 2021	https://urait.ru/bcode/488091
6.1.3. Дополнительные источники				
	Авторы	Заглавие	Издательство, год	Эл. адрес
Л3.1	Л. И. Донскова, А. Г. Редькин	Социальный туризм: теория и практика [Электронный ресурс]: учеб. пособие	АлтГУ, 2018	http://elibrary.asu.ru/handle/asu/5761
6.2. Перечень ресурсов информационно-телекоммуникационной сети "Интернет"				
	Название		Эл. адрес	
Э1	Новиков В.С. Организация туристской деятельности [Электронный ресурс] : учебник для студентов учреждений высшего профессионального образования, обучающихся по направлению "Туризм" / В. С. Новиков. - Москва: Издательский центр "Академия", 2013. - 334 с			
Э2	Курс в Moodle "Введение в туризм"		https://portal.edu.asu.ru/course/view.php?id=3616	
6.3. Перечень программного обеспечения				
<p>В компьютерном классе должны быть установлены средства MS Office _; Word, Excel, PowerPoint и др. Microsoft Windows 7-Zip AcrobatReader Microsoft Office 2010 (Office 2010 Professional, № 4065231 от 08.12.2010), (бессрочно); Microsoft Windows 7 (Windows 7 Professional, № 61834699 от 22.04.2013), (бессрочно); Chrome (http://www.chromium.org/chromium-os/licenses), (бессрочно); 7-Zip (http://www.7-zip.org/license.txt), (бессрочно); AcrobatReader (http://www.images.adobe.com/content/dam/Adobe/en/legal/servicetou/Acrobat_com_Additional_TOU-en_US-20140618_1200.pdf), (бессрочно); ASTRA LINUX SPECIAL EDITION (https://astralinux.ru/products/astra-linux-special-edition/), (бессрочно); LibreOffice (https://ru.libreoffice.org/), (бессрочно); Веб-браузер Chromium (https://www.chromium.org/Home/), (бессрочно); Антивирус Касперский (https://www.kaspersky.ru/), (до 23 июня 2024); Архиватор Ark (https://apps.kde.org/ark/), (бессрочно); Okular (https://okular.kde.org/ru/download/), (бессрочно);</p>				

Редактор изображений Gimp (<https://www.gimp.org/>), (бессрочно)

6.4. Перечень информационных справочных систем

Электронная библиотечная система Алтайского государственного университета содержит полнотекстовые материалы – книги (монографии, учебники, учебные пособия), сборники статей, изданные преподавателями и сотрудниками АлтГУ, авторефераты диссертаций и диссертации, защищенные в диссертационных советах АлтГУ, материалы конференций, периодические и продолжающиеся издания АлтГУ - <http://elibrary.asu.ru/>

ЭБС «Лань» — это крупнейшая политематическая база данных, включающая в себя контент сотен издательств научной, учебной литературы и научной периодики.

Нашей организации предоставлен доступ к книгам по математике, физике, химии, биологии, информатике, экономике и менеджменту, языкознанию и литературоведению таких ведущих издательств как: Лань, Лаборатория знаний, Дашков-К, Флинта, ДМК-Пресс, Физматлит. Также нам предоставлен бесплатный доступ к более чем 500 научным журналам - <https://e.lanbook.com/>

Студентам, преподавателям и сотрудникам АлтГУ открыт доступ к электронно-библиотечной системе издательства «Юрайт». Книги, к которым возможен полнотекстовый доступ, находятся в отдельном каталоге ("ВАША ПОДПИСКА") и отмечены значком «Читать». Удаленный доступ к ЭБС возможен по логину и паролю, для чего необходимо предварительно зарегистрироваться на сайте ЭБС - <https://www.biblio-online.ru/>

КонсультантПлюс — компьютерная справочная правовая система в России, разрабатывается компанией «КонсультантПлюс» с 1992 г. Широко используется юристами, бухгалтерами, кадровыми специалистами, руководителями организаций, специалистами госорганов, учёными, студентами и преподавателями вузов. В КонсультантПлюс реализованы все современные возможности для поиска и работы с правовой информацией. На официальном сайте разработчик предоставляет возможность работы с некоммерческой интернет-версией — сокращенной версией коммерческих систем (основные документы российского законодательства доступны круглосуточно, доступ к более широкому набору документов ограничен по времени суток) - <http://www.consultant.ru/>

7. Материально-техническое обеспечение дисциплины

Аудитория	Назначение	Оборудование
Учебная аудитория	для проведения занятий лекционного типа, занятий семинарского типа (лабораторных и(или) практических), групповых и индивидуальных консультаций, текущего контроля и промежуточной аттестации, курсового проектирования (выполнения курсовых работ), проведения практик	Стандартное оборудование (учебная мебель для обучающихся, рабочее место преподавателя, доска)
Помещение для самостоятельной работы	помещение для самостоятельной работы обучающихся	Компьютеры, ноутбуки с подключением к информационно-телекоммуникационной сети «Интернет», доступом в электронную информационно-образовательную среду АлтГУ

8. Методические указания для обучающихся по освоению дисциплины

Лекции. Основу теоретического обучения студентов по дисциплине составляют лекции. Они представляют студентам систематизированные знания о наиболее сложных и актуальных проблемах изучаемой дисциплины. На лекциях особое внимание уделяется не только усвоению студентами изучаемых проблем, но и стимулированию их познавательной деятельности, творческого мышления, формированию научного мировоззрения, профессионально-значимых свойств и качеств. Лекции по учебной дисциплине проводятся с использованием презентационных материалов и обсуждением проблемных, узловых, методологически значимых вопросов. Для лучшего усвоения материала студентам необходимо вести конспект. В случае возникновения вопросов в ходе лекции их следует задать преподавателю в установленном порядке (по ходу изложения материала, либо в конце лекции), либо пометить в конспекте и разобраться в процессе

самостоятельной работы.

Лекция является первым шагом подготовки обучающихся к практическим занятиям. Проблемы, поставленные в ней, на практическом занятии приобретают конкретное выражение и решение.

Обучающиеся должны всегда видеть ведущую идею курса и ее связь с практикой

Практические и семинарские занятия относятся к основным видам учебных занятий. Выполнение обучающимися практических и семинарских заданий направлено на:

- обобщение, систематизацию, углубление, закрепление полученных практических знаний по конкретным темам;
- формирование умений применять полученные знания на практике, реализацию единства интеллектуальной и практической деятельности;
- развитие личностных качеств, направленных на устойчивое стремление к самосовершенствованию: самопознанию, самоконтролю, самооценке, саморазвитию и саморегуляции;
- развитие интеллектуальных умений у будущих специалистов;
- выработку таких профессионально значимых качеств, как самостоятельность, ответственность, точность, творческая инициатива.

Содержание практических и семинарских заданий определяется в рабочей программе дисциплины и фонде оценочных средств.

Практические и семинарские занятия проводятся под руководством преподавателя, который заблаговременно подготавливает всю необходимую учебно-методическую документацию для их проведения и контроля.

Практические занятия, включенные в изучение дисциплины, направлены на формирование у обучающихся практических умений, развитие навыков командной работы, коммуникативной компетентности, а также понимания теории и практики образовательного процесса в общеобразовательной школе, как основы для реализации гуманитарных технологий в образовательной сфере.

Семинарское занятие - одна из форм практических занятий, проводимых по наиболее сложным вопросам (темам, разделам) с целью формирования и развития у обучающихся навыков самостоятельной работы, научного мышления, умения активно участвовать в творческой дискуссии, делать выводы, аргументировано излагать свое мнение и отстаивать его.

В зависимости от поставленных задач практические занятия и семинары могут проводиться традиционными технологиями или с использованием новых образовательных технологий.

В традиционных технологиях на практических занятиях проводятся последовательное решение задач или выполнение упражнений с применением ранее изученного теоретического материала. В новых образовательных технологиях доминируют игровые процедуры, используются принципы моделирования, предусматривается интенсивное межличностное общение, реализуются принципы партнерства, педагог превращается из информатора в модератора. Семинары могут проходить в виде выступлений студентов с докладами, рефератами и их обсуждением; интеллектуального и коммуникативного тренинга, деловых игр, ролевых игр, мировоззренческих марафонов, ток-шоу, дидактических игр, конкретных профессиональных ситуаций и других формах.

Разные формы проведения практических занятий способствуют тому, что находясь в процессе поиска ответов на поставленные вопросы, студенты формируют собственную культуру мышления и действий. Они развивают критичность мышления, создают продукт собственного творчества, формируют независимость личности, способность самостоятельно реагировать на нестандартные ситуации, возникающие в процессе взаимодействия. Коллективный характер работы на семинаре придает большую уверенность обучающегося, способствует развитию между ними продуктивных деловых взаимоотношений.

Практические задания могут носить:

Репродуктивный характер: в этом случае при их выполнении студенты пользуются подробными инструкциями, в которых указаны: цель работы, пояснения (теория, основные характеристики), оборудование, материалы и их характеристики, порядок выполнения работы, таблицы, выводы (без формулировки), контрольные вопросы, учебная и специальная литература.

Частично-поисковый характер: эти работы отличаются тем, что студенты не пользуются подробными инструкциями, им не дан порядок выполнения необходимых действий. Они должны самостоятельно выбрать необходимое оборудование, способы выполнения работы по материалам инструктивной, справочной и другой литературы;

Поисковый характер: такие работы характеризуются тем, что студенты должны решить новую для них проблему, опираясь на имеющиеся теоретические знания.

На практических и семинарских занятиях могут применяться следующие формы работы:

Фронтальная - все студенты выполняют одну и ту же работу;

Групповая - одна и та же работа выполняется группами из 2-5 человек;

Индивидуальная - каждый студент выполняет индивидуальное задание.

Готовясь к семинару, студенты должны: познакомиться с рекомендованной литературой; рассмотреть различные точки зрения по рассматриваемому вопросу; выделить проблемные области; сформулировать собственную точку зрения; предусмотреть спорные моменты и сформулировать дискуссионные вопросы, а

также подготовить доклад и презентацию, если такое задание предусмотрено.

Начинать подготовку надо с изучения рекомендованной литературы. Необходимо помнить, что на лекции обычно рассматривается не весь материал, а только его наиболее важная и сложная часть, требующая пояснений преподавателя в процессе контактной работы со студентами. Остальная его часть восполняется в процессе самостоятельной работы. В связи с этим работа с рекомендованной литературой обязательна. Особое внимание при этом необходимо обратить на содержание основных положений и выводов, объяснение явлений и фактов, уяснение практического приложения рассматриваемых теоретических вопросов. В процессе этой работы студент должен стремиться понять и запомнить основные положения рассматриваемого материала, примеры, поясняющие его, разобраться в иллюстративном материале, задачах. Заканчивать подготовку следует составлением плана (перечня основных пунктов) по изучаемому материалу (вопросу). Такой план позволяет составить концентрированное, сжатое представление по изучаемым вопросам и структурировать изученный материал. Целесообразно готовиться к семинарским занятиям заранее (оптимально за неделю до их начала). На основе изучения рекомендованной литературы выписать в контекст основные категории и понятия по учебной дисциплине, подготовить развернутые планы ответов и краткое содержание выполненных заданий.

Важнейшие требования к выступлениям обучающихся - самостоятельность в подборе фактического материала и аналитическом отношении к нему, умение рассматривать примеры и факты во взаимосвязи и взаимообусловленности, отбирать наиболее существенные из них.

Приводимые участниками семинара примеры и факты должны быть существенными, по возможности перекликаться с профилем обучения и в то же время не быть слишком «специализированными».

Выступление обучающегося должно соответствовать требованиям логики. Четкое вычленение излагаемой проблемы, ее точная формулировка, неукоснительная последовательность аргументации именно данной проблемы, без неоправданных отступлений от нее в процессе обоснования, безусловная доказательность, непротиворечивость и полнота аргументации, правильное и содержательное использование понятий и терминов.

При изучении любой дисциплины большую и важную роль играет самостоятельная работа студента.

Самостоятельная работа - способ активного, целенаправленного приобретения магистрантом новых для него знаний и умений без непосредственного участия в этом процессе преподавателя. Самостоятельная работа является основной формой самообразования обучающегося.

Для успешного освоения дисциплины студенту необходимо выполнение различных видов самостоятельной работы. К основным видам самостоятельной работы относятся:

- репродуктивная самостоятельная работа: самостоятельное прочтение, просмотр, конспектирование учебной литературы, Интернет-ресурсов, повторение учебного материала и др.;
- познавательно-поисковая самостоятельная работа: подготовка сообщений, докладов, выступлений на семинарских и практических занятиях, подбор литературы по дисциплинарным проблемам, написание рефератов, контрольных, курсовых работ и др.;
- творческая самостоятельная работа: написание рефератов, научных статей, эссе, участие в научно-исследовательской работе, в студенческих научных конференциях, учебное проектирование, выполнение специальных заданий и др.

Самостоятельная работа с основной литературой (учебником). При работе с учебником необходимо научиться правильно его читать, вести записи. Важно помнить, что рациональные навыки чтения - это всегда большая экономия времени и сил.

Правильный подбор учебников рекомендуется преподавателем, читающим лекционный курс. Изучая материал по учебнику, следует переходить к следующему вопросу только после правильного уяснения предыдущего, конспектируя все выкладки и вычисления (в том числе те, которые в учебнике опущены или на лекции даны для самостоятельного рассмотрения).

Особое внимание следует обратить на определение основных понятий курса. Студент должен подробно разбирать примеры, которые поясняют дефиниции, и уметь строить аналогичные примеры самостоятельно.

Нужно добиваться точного представления о том, что изучаешь. Полезно составлять опорные конспекты.

При изучении материала по учебнику полезно дополнять конспект лекций. Так же следует отмечать вопросы для консультации с преподавателем. Сделанные в результате изучения материала выводы рекомендуется также занести в конспект. Часто студентам помогает составление листа опорных сигналов, содержащего важнейшие и наиболее часто употребляемые формулы и понятия. Такой лист помогает запомнить формулы, основные положения лекции, а также может служить постоянным справочником для студента.

Работа с дополнительной литературой.

Необходимо:

- систематизировать дополнительную литературу с точки зрения ее большей функциональности - что необходимо для семинаров, что для экзаменов, что пригодится для написания курсовых и дипломных работ, а что будет использовано для расширения общего кругозора;
- выписывать все выходные данные по каждой книге, что поможет в случае необходимости правильно сформировать список литературы;

- определить, какие книги (или какие главы книг) следует прочитать более внимательно, а какие – просто просмотреть;

- кратко конспектировать основные идеи, изложенные в источнике;

- следует выработать в себе способность воспринимать сложные тексты, для чего необходимо научиться читать, в случае необходимости, со словарем для понимания каждого прочитанного слова;

Чтение научного текста является частью познавательной деятельности. От того насколько осознанно читающим собственная внутренняя установка при обращении к печатному слову (найти нужные сведения, усвоить информацию полностью или частично, критически проанализировать материал и т.п.) во многом зависит эффективность осуществляемого действия.

Выделяют четыре основные установки в чтении научного текста:

1. информационно-поисковая;
2. усваивающая;
3. аналитико-критическая;
4. творческая.

С выделенными установками связано существование и нескольких видов чтения:

1. библиографическое – просматривание карточек каталога, рекомендательных списков, сводных списков журналов и статей за год и т.п.;
2. просмотровое – используется для поиска материалов, содержащих нужную информацию, обычно к нему прибегают сразу после работы со списками литературы и каталогами, в результате такого просмотра читатель устанавливает, какие из источников будут использованы в дальнейшей работе;
3. ознакомительное – подразумевает сплошное, достаточно подробное прочтение отобранных статей, глав, отдельных страниц, цель – познакомиться с характером информации, узнать, какие вопросы вынесены автором на рассмотрение, провести сортировку материала;
4. изучающее – предполагает доскональное освоение материала, в ходе такого чтения проявляется готовность принять изложенную информацию, реализуется установка на предельно полное понимание материала;
5. аналитико-критическое - предполагает направленный критический анализ, как самой информации, так и способов ее получения и подачи автором;
6. творческое чтение – поиск тех суждений, фактов, по которым или в связи с которыми читатель считает нужным высказать собственные мысли.

Из всех рассмотренных видов чтения основным для студентов является изучающее – именно оно позволяет в работе с учебной литературой накапливать знания в различных областях.

Основные виды систематизированной записи прочитанного:

1. Аннотирование – предельно краткое связанное описание просмотренной или прочитанной книги (статьи), ее содержания, источников, характера и назначения;
2. Планирование – краткая логическая организация текста, раскрывающая содержание и структуру изучаемого материала;
3. Тезирование – лаконичное воспроизведение основных утверждений автора без привлечения фактического материала;
4. Цитирование – дословное выписывание из текста выдержек, извлечений, наиболее существенно отражающих ту или иную мысль автора;
5. Конспектирование – краткое и последовательное изложение содержания прочитанного.

Конспект – сложный способ изложения содержания книги или статьи в логической последовательности.

Конспект аккумулирует в себе предыдущие виды записи, позволяет всесторонне охватить содержание книги, статьи. Поэтому умение составлять план, тезисы, делать выписки и другие записи определяет и технологию составления конспекта.

Методические рекомендации по составлению конспекта:

1. Внимательно прочитайте текст. Уточните в справочной литературе непонятные слова. При записи не забудьте вынести справочные данные на поля конспекта;
2. Выделите главное, составьте план;
3. Кратко сформулируйте основные положения текста, отметьте аргументацию автора;
4. Законспектируйте материал, четко следуя пунктам плана. При конспектировании старайтесь выразить мысль своими словами. Записи следует вести четко, ясно.
5. Грамотно записывайте цитаты. Цитируя, учитывайте лаконичность, значимость мысли.

В тексте конспекта желательно приводить не только тезисные положения, но и их доказательства. При оформлении конспекта необходимо стремиться к емкости каждого предложения. Мысли автора книги следует излагать кратко, заботясь о стиле и выразительности написанного. Число дополнительных элементов конспекта должно быть логически обоснованным, записи должны распределяться в определенной последовательности, отвечающей логической структуре произведения. Для уточнения и дополнения необходимо оставлять поля.

Овладение навыками конспектирования требует от студента целеустремленности, повседневной самостоятельной работы.

Подготовка к практическому занятию. Практические занятия проводятся по лекционному материалу и связаны, как правило, с детальным разбором отдельных вопросов лекционного курса. Они направлены на закрепление лекционного материала с помощью решения проблемных ситуаций и задач, часть из которых студенты должны решить самостоятельно. При их самостоятельном решении необходимо обосновывать каждый этап решения, исходя из теоретических положений курса. Если возникает несколько путей решения проблемы (задачи), то нужно сравнить их и выбрать самый рациональный. Прежде, чем приступить к решению, следует составить его краткий план. Решение проблемных задач или примеров следует излагать подробно, вычисления располагать в строгом порядке, отделяя вспомогательные вычисления от основных. Решения при необходимости нужно сопровождать комментариями, схемами, чертежами и рисунками. Следует помнить, что решение каждой учебной задачи должно доводиться до окончательного логического ответа, которого требует условие, и по возможности с выводом. Полученный ответ следует проверить способами, вытекающими из существа данной задачи.

Самопроверка. После изучения определенной темы по записям в конспекте и учебнику, а также решения достаточного количества соответствующих задач на практических занятиях и самостоятельно рекомендуется, используя лист опорных сигналов, воспроизвести по памяти определения, формулировки основных положений и доказательств.

В случае необходимости нужно еще раз внимательно разобраться в материале.

Иногда недостаточность усвоения того или иного вопроса выясняется только при изучении дальнейшего материала. В этом случае надо вернуться назад и повторить плохо усвоенный материал. Важный критерий усвоения теоретического материала - умение решать практические задачи или пройти тестирование по пройденному материалу.

Подготовка к зачету. Подготовка к зачету способствует закреплению, углублению и обобщению знаний, получаемых в процессе обучения, а также применению их к решению практических задач. Готовясь к зачету, студент ликвидирует имеющиеся пробелы в знаниях, углубляет, систематизирует и упорядочивает свои знания дисциплины. На зачете обучающийся демонстрирует знания, умения и навыки, которые он приобрел в процессе обучения по конкретной учебной дисциплине.

Требования к организации подготовки к зачету те же, что и при занятиях в течение семестра. Важным моментом является наличие хороших собственных конспектов лекций. Даже в том случае, если была пропущена какая-либо лекция, необходимо вовремя ее восстановить, обдумать, снять возникшие вопросы для того, чтобы запоминание материала было осознанным. При подготовке к зачету студент должен проработать учебники и другие информационные источники, указанные в списке основной и дополнительной литературы РПД. Вначале следует просмотреть весь материал по сдаваемой дисциплине, отметить для себя трудные вопросы. Обязательно в них разобраться. В заключение еще раз целесообразно повторить основные положения.

Систематическая подготовка к занятиям в течение семестра позволит использовать время экзаменационной сессии для систематизации знаний и получения высоких результатов при сдаче зачетов и экзаменов.

МИНОБРНАУКИ РОССИИ

федеральное государственное бюджетное образовательное учреждение высшего образования
«Алтайский государственный университет»

География рабочая программа дисциплины

Закреплена за кафедрой	Кафедра рекреационной географии, сервиса, туризма и гостеприимства
Направление подготовки	43.03.02. Туризм
Профиль	Технологии и организация внутреннего и международного туризма
Форма обучения	Заочная
Общая трудоемкость	3 ЗЕТ
Учебный план	z43_03_02_T-2020

Часов по учебному плану	108	Виды контроля по курсам
в том числе:		экзамены: 2
аудиторные занятия	10	
самостоятельная работа	89	
контроль	9	

Распределение часов по курсам

Курс	2		Итого	
	УП	РПД	УП	РПД
Лекции	4	4	4	4
Практические	6	6	6	6
Сам. работа	89	89	89	89
Часы на контроль	9	9	9	9
Итого	108	108	108	108

Программу составил(и):
к.г.н., доцент, Быкова В.А.

Рецензент(ы):
к.г.н., доцент, Козырева Ю.В.

Рабочая программа дисциплины
География

разработана в соответствии с ФГОС:
Федеральный государственный образовательный стандарт высшего образования - бакалавриат по направлению подготовки 43.03.02 Туризм (приказ Минобрнауки России от 08.06.2017 г. № 516)

составлена на основании учебного плана:
43.03.02 Туризм
утвержденного учёным советом вуза от 30.06.2020 протокол № 6.

Рабочая программа одобрена на заседании кафедры
Кафедра рекреационной географии, сервиса, туризма и гостеприимства

Протокол от 02.06.2022 г. № 8
Срок действия программы: 2022-2023 уч. г.

Заведующий кафедрой
к.г.н., доцент Редькин Александр Германович

Визирование РПД для исполнения в очередном учебном году

Рабочая программа пересмотрена, обсуждена и одобрена для
исполнения в 2023-2024 учебном году на заседании кафедры

Кафедра рекреационной географии, сервиса, туризма и гостеприимства

Протокол от 02.06.2022 г. № 8
Заведующий кафедрой *к.г.н., доцент Редькин Александр Германович*

1. Цели освоения дисциплины

1.1.	<ul style="list-style-type: none"> - формирование у студентов целостного представления о современной географической оболочке, законах развития планетарного социума, понимание законов развития природы, общества и человека, - воспитание навыков анализа природных и социально-экономических процессов в пространстве; - раскрытие основных закономерностей территориальной организации населения и хозяйства мира; - формирование представления о пространственных закономерностях развития туристской индустрии; - ознакомление студентов с основными аспектами формирования географии современного туризма.
------	---

2. Место дисциплины в структуре ООП

Цикл (раздел) ООП: **Б1.О.4**

3. Компетенции обучающегося, формируемые в результате освоения дисциплины

УК-1	Способен осуществлять поиск, критический анализ и синтез информации, применять системный подход для решения поставленных задач
------	--

В результате освоения дисциплины обучающийся должен

3.1.	Знать:
3.1.1.	Знает основные теоретико-методологические положения системного подхода как научной и философской категории
3.2.	Уметь:
3.2.1.	Осуществляет поиск информации для решения поставленной задачи по различным типам запросов
3.3.	Иметь навыки и (или) опыт деятельности (владеть):
3.3.1.	Сопоставляет разные источники информации с целью выявления их противоречий и поиска достоверных суждений. Анализирует информацию и предлагает возможные варианты решения поставленной задачи, оценивая их достоинства и недостатки

4. Структура и содержание дисциплины

Код занятия	Наименование разделов и тем	Вид занятия	Курс	Часов	Компетенции	Литература
Раздел 1. Физическая география						
1.1.	Введение в дисциплину. Объект, предмет и содержание географической науки	Лекции	2	1		Л3.1, Л1.2, Л2.2, Л1.3
1.2.	Структура географической науки. Место географии в системе наук. Задачи географии. Основные этапы развития географической	Лекции	2	1		Л3.1, Л1.2, Л2.2, Л1.3

Код занятия	Наименование разделов и тем	Вид занятия	Курс	Часов	Компетенции	Литература
	науки.					
1.3.	Структура географической науки. Место географии в системе наук. Задачи географии. Основные этапы развития географической науки.	Сам. работа	2	1		Л3.1, Л1.2, Л2.2, Л1.3
1.4.	Методология географии. Методы географических исследований.	Лекции	2	1		Л3.1, Л1.2, Л2.2, Л1.3
1.5.	Методология географии. Методы географических исследований.	Сам. работа	2	1		Л3.1, Л1.2, Л2.2, Л1.3
1.6.	Методология географии. Методы географических исследований.	Сам. работа	2	1		Л3.1, Л1.2, Л2.2, Л1.3
1.7.	Земля во Вселенной.	Лекции	2	1		Л3.1, Л1.2, Л2.2, Л1.3
1.8.	Вселенная. Солнечная система. Земля. Взаимодействие Земли и Космоса.	Сам. работа	2	1		Л3.1, Л1.2, Л2.2, Л1.3
1.9.	Вселенная. Солнечная система. Земля. Взаимодействие Земли и Космоса.	Сам. работа	2	1		Л3.1, Л1.2, Л2.2, Л1.3
1.10.	Географическая оболочка. Физические свойства географической оболочки. Состав географической оболочки.	Сам. работа	2	1		Л3.1, Л1.2, Л2.2, Л1.3
1.11.	Понятие о географической оболочке. Литосфера. Атмосфера.	Практические	2	1		Л3.1, Л1.2, Л2.2, Л1.3
1.12.	Понятие о географической оболочке. Литосфера. Атмосфера.	Сам. работа	2	1		Л3.1, Л1.2, Л2.2, Л1.3
1.13.	Гидросфера. Криосфера. Биосфера. Кора выветривания. Почвенный покров. Антропофера.	Практические	2	1		Л3.1, Л1.2, Л2.2, Л1.3
1.14.	Гидросфера. Криосфера. Биосфера. Кора выветривания. Почвенный покров. Антропофера.	Сам. работа	2	1		Л3.1, Л1.2, Л2.2, Л1.3
1.15.	Закономерности строения и структуры географической оболочки. Динамика географической оболочки.	Сам. работа	2	1		Л3.1, Л1.2, Л2.2, Л1.3
1.16.	Целостность географической оболочки. Поясно-зональные	Практические	2	1		Л3.1, Л1.2, Л2.2, Л1.3

Код занятия	Наименование разделов и тем	Вид занятия	Курс	Часов	Компетенции	Литература
	структуры. Вертикальная поясность географической оболочки. Общие черты строения земной поверхности. Круговорот вещества и энергии. Ритмические процессы. Динамика биоты. Саморегулирование в географической оболочке.					
1.17.	Целостность географической оболочки. Поясно-зональные структуры. Вертикальная поясность географической оболочки. Общие черты строения земной поверхности. Круговорот вещества и энергии. Ритмические процессы. Динамика биоты. Саморегулирование в географической оболочке.	Сам. работа	2	1		Л3.1, Л1.2, Л2.2, Л1.3
1.18.	Основные этапы развития географической оболочки. Глобальные изменения в географической оболочке.	Сам. работа	2	1		Л3.1, Л1.2, Л2.2, Л1.3
1.19.	Стратиграфическая шкала. Реконструкция состава литосферы, атмосферы, гидросферы, органического мира. Антропогенные изменения в географической оболочке. Глобальные изменения в географической оболочке.	Сам. работа	2	1		Л3.1, Л1.2, Л2.2, Л1.3
1.20.	Стратиграфическая шкала. Реконструкция состава литосферы, атмосферы, гидросферы, органического мира. Антропогенные изменения в географической оболочке. Глобальные изменения в географической оболочке.	Сам. работа	2	1		Л3.1, Л1.2, Л2.2, Л1.3
1.21.	Физическая география материков и океанов. Евразия. Северная Америка. Южная Америка. Африка. Австралия. Антарктида. Тихий, Атлантический Индийский, Северный ледовитый океаны.	Сам. работа	2	1		Л3.1, Л1.2, Л2.2, Л1.3
1.22.	Физическая география материков и океанов: Евразия.	Практические	2	1		Л3.1, Л1.2, Л2.2, Л1.3
1.23.	Физическая география материков и океанов: Евразия.	Практические	2	1		Л3.1, Л1.2, Л2.2, Л1.3
1.24.	Физическая география материков и океанов:	Практические	2	1		Л3.1, Л1.2, Л2.2, Л1.3


Код занятия	Наименование разделов и тем	Вид занятия	Курс	Часов	Компетенции	Литература
	Северная Америка					
1.25.	Физическая география материков и океанов: Южная Америка	Сам. работа	2	1		Л3.1, Л1.2, Л2.2, Л1.3
1.26.	Физическая география материков и океанов: Африка	Сам. работа	2	1		Л3.1, Л1.2, Л2.2, Л1.3
1.27.	Физическая география материков и океанов: Австралия	Сам. работа	2	1		Л3.1, Л1.2, Л2.2, Л1.3
1.28.	Физическая география материков и океанов: Антарктида	Сам. работа	2	1		Л3.1, Л1.2, Л2.2, Л1.3
1.29.	Физическая география материков и океанов: Антарктида	Сам. работа	2	1		Л3.1, Л1.2, Л2.2, Л1.3
1.30.	Физическая география материков и океанов: Тихий океан	Сам. работа	2	1		Л3.1, Л1.2, Л2.2, Л1.3
1.31.	Физическая география материков и океанов: Северный-Ледовитый океан	Сам. работа	2	1		Л3.1, Л1.2, Л2.2, Л1.3
1.32.	Физическая география материков и океанов: Северный-Ледовитый океан	Сам. работа	2	1		Л3.1, Л1.2, Л2.2, Л1.3
1.33.	Физическая география материков и океанов: Индийский океан	Сам. работа	2	1		Л3.1, Л1.2, Л2.2, Л1.3
1.34.	Физическая география материков и океанов: Индийский океан	Сам. работа	2	1		Л3.1, Л1.2, Л2.2, Л1.3
Раздел 2. Социально-экономическая география						
2.1.	Политическая карта мира.	Сам. работа	2	1		Л1.1, Л3.1, Л1.2, Л2.2, Л1.3
2.2.	Политическая карта мира. Типология стран современного мира	Сам. работа	2	1		Л1.1, Л3.1, Л1.2, Л2.2, Л1.3
2.3.	Население мира	Сам. работа	2	1		Л1.1, Л3.1, Л1.2, Л2.2, Л1.3
2.4.	Население мира: динамика и структура	Сам. работа	2	1		Л1.1, Л3.1, Л1.2, Л2.2, Л1.3
2.5.	Урбанизация в современном мире	Сам. работа	2	1		Л1.1, Л3.1, Л1.2, Л2.2, Л1.3
2.6.	Урбанизация в современном мире	Сам. работа	2	1		Л3.1, Л1.2, Л2.2, Л1.3

Код занятия	Наименование разделов и тем	Вид занятия	Курс	Часов	Компетенции	Литература
2.7.	Урбанизация в современном мире	Сам. работа	2	1		Л1.1, Л3.1, Л1.2, Л2.2, Л1.3
2.8.	География мировых природных ресурсов.	Сам. работа	2	1		Л1.1, Л3.1, Л1.2, Л2.2, Л1.3, Л2.1
2.9.	Природные ресурсы мира	Сам. работа	2	1		Л1.1, Л3.1, Л1.2, Л2.2, Л1.3, Л2.1
2.10.	Природные ресурсы мира	Сам. работа	2	1		Л3.1, Л1.2, Л2.2, Л1.3
2.11.	География отраслей мирового хозяйства.	Сам. работа	2	1		Л1.1, Л3.1, Л1.2, Л2.2, Л1.3, Л2.1
2.12.	Мировое хозяйство	Сам. работа	2	1		Л1.1, Л3.1, Л1.2, Л2.2, Л1.3, Л2.1
2.13.	Мировое хозяйство	Сам. работа	2	1		Л1.1, Л3.1, Л1.2, Л2.2, Л1.3, Л2.1
2.14.	Транспорт: компонент географического разделения труда и фактор интеграции.	Сам. работа	2	1		Л1.1, Л3.1, Л1.2, Л2.2, Л1.3, Л2.1
2.15.	Транспорт: компонент географического разделения труда и фактор интеграции.	Сам. работа	2	1		Л3.1, Л1.2, Л2.2, Л1.3
2.16.	Современная транспортная система мира	Сам. работа	2	1		Л1.1, Л3.1, Л1.2, Л2.2, Л1.3, Л2.1
2.17.	Характеристика стран и регионов мира.	Сам. работа	2	1		Л1.1, Л3.1, Л1.2, Л2.2, Л1.3, Л2.1
2.18.	Страна в системе экономических, политических и культурно-исторических (регионов) мира. Сравнительная характеристика важнейших стран и макрорегионов мира	Сам. работа	2	1		Л1.1, Л3.1, Л1.2, Л2.2, Л1.3, Л2.1
2.19.	Анализ природных, историко-культурных, социально-экономических предпосылок развития туризма в различных странах мира. Пространственная организация туризма.	Сам. работа	2	2		Л3.1, Л1.2, Л2.2, Л1.3
Раздел 3. География туризма						
3.1.	География туризма, связь с другими географическими дисциплинами.	Сам. работа	2	2		Л3.1, Л1.2, Л2.2, Л1.3

Код занятия	Наименование разделов и тем	Вид занятия	Курс	Часов	Компетенции	Литература
3.2.	География туризма, связь с другими географическими дисциплинами.	Сам. работа	2	2		Л3.1, Л1.2, Л2.2, Л1.3
3.3.	Туристско-рекреационное районирование. Регионы, зоны, районы их иерархия и типология	Сам. работа	2	1		Л3.1, Л1.2, Л2.2, Л1.3
3.4.	Туристские, районы их иерархия и типология.	Сам. работа	2	3		Л3.1, Л1.2, Л2.2, Л1.3
3.5.	Туристские зоны и районы Европы.	Сам. работа	2	4		Л2.3, Л3.1, Л1.2, Л2.2, Л1.3
3.6.	Туристские зоны и районы Зарубежной Европы	Сам. работа	2	4		Л2.3, Л3.1, Л1.2, Л2.2, Л1.3
3.7.	Туристско-рекреационные зоны и районы Азии.	Сам. работа	2	4		Л3.1, Л1.2, Л2.2, Л1.3
3.8.	Туристские зоны и районы Зарубежной Азии	Сам. работа	2	4		Л3.1, Л1.2, Л2.2, Л1.3
3.9.	Туристско-рекреационные зоны и районы Африки.	Сам. работа	2	4		Л3.1, Л1.2, Л2.2, Л1.3
3.10.	Туристские зоны и районы Африки	Сам. работа	2	4		Л3.1, Л1.2, Л2.2, Л1.3
3.11.	Туристско-рекреационные районы Австралии и Океании.	Сам. работа	2	4		Л3.1, Л1.2, Л2.2, Л1.3
3.12.	Туристские зоны и районы Австралии и Океании	Сам. работа	2	2		Л3.1, Л1.2, Л2.2, Л1.3
3.13.	Туристско-рекреационные районы Северной Америки.	Сам. работа	2	2		Л3.1, Л1.2, Л2.2, Л1.3
3.14.	Туристские зоны и районы Северной Америки	Сам. работа	2	2		Л3.1, Л1.2, Л2.2, Л1.3
3.15.	Туристско-рекреационные районы Латинской Америки	Сам. работа	2	2		Л3.1, Л1.2, Л2.2, Л1.3
3.16.	Туристские зоны и районы Латинской Америки	Сам. работа	2	1		Л3.1, Л1.2, Л2.2, Л1.3
3.17.		Экзамен	2	9		Л3.1, Л1.2, Л2.2, Л1.3

5. Фонд оценочных средств

5.1. Контрольные вопросы и задания для проведения текущего контроля и промежуточной аттестации по итогам освоения дисциплины
См.приложение ФОС
5.2. Темы письменных работ для проведения текущего контроля (эссе, рефераты, курсовые работы и др.)
См.приложение ФОС

5.3. Фонд оценочных средств для проведения промежуточной аттестации
в Приложении
Приложения
Приложение 1.  География_ФОС.doc

6. Учебно-методическое и информационное обеспечение дисциплины

6.1. Рекомендуемая литература				
6.1.1. Основная литература				
	Авторы	Заглавие	Издательство, год	Эл. адрес
Л1.1	Кузьбожев Э.Н., Козьева И.А., Клевцова М.Г.	Экономическая география и регионалистика (история, методы, состояние и перспективы размещения производительных сил): учеб. пособие для бакалавров	М.: Юрайт, 2011	
Л1.2	Н.Ф. Харламова	Рекреационная география: учебное пособие	Барнаул: АлтГУ, 2010	
Л1.3	Алексейчева Е. Ю.	Экономическая география и регионалистика: Учебник	Дашков и Ко, 2016	http://biblioclub.ru/index.php?page=book_red&id=453868&sr=1
6.1.2. Дополнительная литература				
	Авторы	Заглавие	Издательство, год	Эл. адрес
Л2.1	Липец Ю.Г.	География мирового хозяйства:	. М.: Гуманит. Изд. Центр ВЛАДОС, 1999	
Л2.2	Горохов С. А., Роготень Н.Н.	Общая экономическая, социальная и политическая география.: Учеб. пособие для студентов вузов	М.: ЮНИТИ-ДАНА, 2015	http://biblioclub.ru/index.php?page=book_red&id=117040&sr=1
Л2.3	[послесл. А. Ю. Александровой]	Туристская география Европы: учеб. пособие для школ гостиничного и ресторанного бизнеса в Европе: [пер. с фр.]	М.: Финансы и статистика, 2008	
6.1.3. Дополнительные источники				
	Авторы	Заглавие	Издательство, год	Эл. адрес
Л3.1	Бондарович А.А., Праздников Н.Н.	География туризма : практикум	Типография АГУ, 2011	
6.2. Перечень ресурсов информационно-телекоммуникационной сети "Интернет"				
	Название	Эл. адрес		

Э1	1. Ratanews [Электронный ресурс] : Еженедельная туристская газета. / Электрон. газета.– М. , 1998 – 2011. – Режим доступа к газете: http://www.ratanews.ru – Загл. с экрана.	
Э2	2. Турбизнес[Электронный ресурс]: Ежемесячный туристский журнал/ Электрон.журнал. –М., 1998-2011. - Режим доступа к журналу: http://www.tourbus.ru – Загл. с экрана.	
Э3	3. Туризм: практика, проблемы, перспективы[Электронный ресурс] : Ежемесячный журнал/ Электрон. журнал – М., 1997-2011. Режим доступа к журналу: http://www.tpnews.ru - Загл. с экрана.	
Э4	4. Поисковая система: http://www.google.com/	
Э5	5. Ежемесячный журнал о путешествиях: http://www.national-geographic.ru/ngm/200811/	
Э6	6. Ежемесячный журнал о путешествиях: http://www.geo.world.ru	
Э7	7. Отдел статистики ООН http://unstats.un.org/	
Э8	8. Всемирный банк Основная статистическая продукция Банка - ежегодная публикация «Показатели глобального развития». http://data.worldbank.org/	
Э9	9. World Factbook. Данные по странам мира. http://cia.gov/factbook/	
Э10	10. Population Reference Bureau Информация о населении мира. http://prb.org/	
Э11	11. Данные по численности населения городов, стран и территорий мира: http://world-gazetteer.com/	
Э12	12. Программа ООН по населенным пунктам (Хабитат) Информационные обзоры и статистика по городскому населению мира. http://unchs.org/	
Э13	13. Бюро статистики Международной организации труда. http://laborsta.ilo.org/	
Э14	14. Отдел статистики ЮНЕСКО Статистическая информация в сфере образования, науки, культуры. http://dis.unesco.org/	
Э15	15. Комитет по статистике Продовольственной и сельскохозяйственной организации ООН (ФАО). Информация о сельском п лесном хозяйстве, продовольственном обеспечении стран мира. http://faostat.fao.org/	
Э16	16. Данные о запасах, добыче, экспорте энергоресурсов на сайте компании British petroleum. Иптр://Бр.сот/ (раздел Reports and publications/Statistical Кешей of World Energy)	
Э17	17. Статистический отдел Конференции ООН по торговле и развитию (ЮНКТАД). http://unctadstat.unctad.org/	

Э18	18. библиотека туризма http://tourlib.net/lib.htm	
Э19	19. Ростуризм http://www.russiatourism.ru/	
Э20		https://portal.edu.asu.ru/course/view.php?id=3607
6.3. Перечень программного обеспечения		
<p>Microsoft Office Power Point, Windows Media, MapInfo Professional, Adobe Reader, Microsoft Office Picture Manager 7-Zip Microsoft Office 2010 (Office 2010 Professional, № 4065231 от 08.12.2010), (бессрочно); Microsoft Windows 7 (Windows 7 Professional, № 61834699 от 22.04.2013), (бессрочно); Chrome (http://www.chromium.org/chromium-os/licenses), (бессрочно); 7-Zip (http://www.7-zip.org/license.txt), (бессрочно); AcrobatReader (http://www.images.adobe.com/content/dam/Adobe/en/legal/servicetou/Acrobat_com_Additional_TOU-en_US-20140618_1200.pdf), (бессрочно); ASTRA LINUX SPECIAL EDITION (https://astralinux.ru/products/astra-linux-special-edition/), (бессрочно); LibreOffice (https://ru.libreoffice.org/), (бессрочно); Веб-браузер Chromium (https://www.chromium.org/Home/), (бессрочно); Антивирус Касперский (https://www.kaspersky.ru/), (до 23 июня 2024); Архиватор Ark (https://apps.kde.org/ark/), (бессрочно); Okular (https://okular.kde.org/ru/download/), (бессрочно); Редактор изображений Gimp (https://www.gimp.org/), (бессрочно)</p>		
6.4. Перечень информационных справочных систем		
https://elibrary.ru/		

7. Материально-техническое обеспечение дисциплины

Аудитория	Назначение	Оборудование
Учебная аудитория	для проведения занятий лекционного типа, занятий семинарского типа (лабораторных и(или) практических), групповых и индивидуальных консультаций, текущего контроля и промежуточной аттестации, курсового проектирования (выполнения курсовых работ), проведения практик	Стандартное оборудование (учебная мебель для обучающихся, рабочее место преподавателя, доска)
Помещение для самостоятельной работы	помещение для самостоятельной работы обучающихся	Компьютеры, ноутбуки с подключением к информационно-телекоммуникационной сети «Интернет», доступом в электронную информационно-образовательную среду АлтГУ

8. Методические указания для обучающихся по освоению дисциплины

1. Для успешного освоения содержания дисциплины необходимо посещать лекции, принимать активное участие в работе на семинаре, практическом занятии, а также выполнять задания, предлагаемые преподавателем для самостоятельного изучения.
2. Лекция.
 - На лекцию приходите не опаздывая, так как это неэтично.
 - На лекционных занятиях необходимо конспектировать изучаемый материал.
 - Для систематизации лекционного материала, который будет полезен при подготовке к итоговому контролю знаний, записывайте на каждой лекции тему, вопросы для изучения, рекомендуемую литературу.
 - В каждом вопросе выделяйте главное, обязательно запишите ключевые моменты (определение, факты,

законы, правила и т.д.), подчеркните их.

→ Если по содержанию материала возникают вопросы, не нужно выкрикивать, запишите их и задайте по окончании лекции или на семинарском занятии.

→ Перед следующей лекцией обязательно прочитайте предыдущую, чтобы актуализировать знания и осознанно приступить к освоению нового содержания.

3. Семинарское (практическое) занятие – это форма работы, где студенты максимально активно участвуют в обсуждении темы.

→ Для подготовки к семинару необходимо взять план семинарского занятия (у преподавателя, на кафедре или в методическом кабинете).

→ Самостоятельную подготовку к семинарскому занятию необходимо начинать с изучения понятийного аппарата темы. Рекомендуем использовать справочную литературу (словари, справочники, энциклопедии), целесообразно создать и вести свой словарь терминов.

→ На семинар выносятся обсуждения не одного вопроса, поэтому важно просматривать и изучать все вопросы семинара, но один из вопросов исследовать наиболее глубоко, с использованием дополнительных источников (в том числе тех, которые вы нашли самостоятельно). Не нужно пересказывать лекцию.

→ Важно запомнить, что любой источник должен нести достоверную информацию, особенно это относится к Internet-ресурсам. При использовании Internet - ресурсов в процессе подготовки не нужно их автоматически «скачивать», они должны быть проанализированы. Не нужно «скачивать» готовые рефераты, так как их однообразие преподаватель сразу выявляет, кроме того, они могут быть сомнительного качества.

→ В процессе изучения темы анализируйте несколько источников. Используйте периодическую печать - специальные журналы.

→ Полезным будет работа с электронными учебниками и учебными пособиями в Internet-библиотеках. Зарегистрируйтесь в них: университетская библиотека Онлайн (<http://www.biblioclub.ru/>) и электронно-библиотечная система «Лань» (<http://e.lanbook.com/>).

→ В процессе подготовки и построения ответов при выступлении не просто пересказывайте текст учебника, но и выражайте свою лично-профессиональную оценку прочитанного.

→ Принимайте участие в дискуссиях, круглых столах, так как они развивают ваши навыки коммуникативного общения.

→ Если к семинарским занятиям предлагаются задания практического характера, продумайте план их выполнения или решения при подготовке к семинару.

→ При возникновении трудностей в процессе подготовки взаимодействуйте с преподавателем, консультируйтесь по самостоятельному изучению темы.

4. Самостоятельная работа.

→ При изучении дисциплины не все вопросы рассматриваются на лекциях и семинарских занятиях, часть вопросов рекомендуется преподавателем для самостоятельного изучения.

→ Поиск ответов на вопросы и выполнение заданий для самостоятельной работы позволит вам расширить и углубить свои знания по курсу, применить теоретические знания в решении задач практического содержания, закрепить изученное ранее.

→ Эти задания следует выполнять не «наскоком», а постепенно, планомерно, следуя порядку изучения тем курса.

→ При возникновении вопросов обратитесь к преподавателю в день консультаций на кафедре.

→ Выполнив их, проанализируйте качество их выполнения. Это поможет вам развивать умения самоконтроля и оценочные компетенции.

5. Итоговый контроль.

→ Для подготовки к зачету/экзамену возьмите перечень примерных вопросов у методиста кафедры.

→ В списке вопросов выделите те, которые были рассмотрены на лекции, семинарских занятиях. Обратитесь к своим записям, выделите существенное. Для более детального изучения изучите рекомендуемую литературу.

→ Если в списке вопросов есть те, которые не рассматривались на лекции, семинарском занятии, изучите их самостоятельно. Если есть сомнения, задайте вопросы на консультации перед экзаменом.

→ Продумайте свой ответ на экзамене, его логику. Помните, что ваш ответ украсит ссылка на источник литературы, иллюстрация практики применения теоретического знания, а также уверенность и наличие авторской аргументированной позиции как будущего субъекта профессиональной деятельности.

МИНОБРНАУКИ РОССИИ

федеральное государственное бюджетное образовательное учреждение высшего образования
«Алтайский государственный университет»

История туризма и гостеприимства

рабочая программа дисциплины

Закреплена за кафедрой	Кафедра рекреационной географии, сервиса, туризма и гостеприимства
Направление подготовки	43.03.02. Туризм
Профиль	Технологии и организация внутреннего и международного туризма
Форма обучения	Заочная
Общая трудоемкость	3 ЗЕТ
Учебный план	z43_03_02_T-2020

Часов по учебному плану	108	Виды контроля по курсам	
в том числе:		зачеты:	2
аудиторные занятия	10		
самостоятельная работа	94		
контроль	4		

Распределение часов по курсам

Курс	2		Итого	
	УП	РПД	УП	РПД
Лекции	4	4	4	4
Практические	6	6	6	6
Сам. работа	94	94	94	94
Часы на контроль	4	4	4	4
Итого	108	108	108	108

Программу составил(и):
к.г.н., доцент, Прудникова Наталья Геннадьевна

Рецензент(ы):
к.г.н., доцент, Козырева Юлия Вячеславовна

Рабочая программа дисциплины
История туризма и гостеприимства

разработана в соответствии с ФГОС:
Федеральный государственный образовательный стандарт высшего образования - бакалавриат по направлению подготовки 43.03.02 Туризм (приказ Минобрнауки России от 08.06.2017 г. № 516)

составлена на основании учебного плана:
43.03.02 Туризм
утвержденного учёным советом вуза от 30.06.2020 протокол № 6.

Рабочая программа одобрена на заседании кафедры
Кафедра рекреационной географии, сервиса, туризма и гостеприимства

Протокол от 08.06.2023 г. № 6
Срок действия программы: 2023-2027 уч. г.

Заведующий кафедрой
к.п.н., доцент Биттер Наталья Викторовна

Визирование РПД для исполнения в очередном учебном году

Рабочая программа пересмотрена, обсуждена и одобрена для
исполнения в 2023-2024 учебном году на заседании кафедры

Кафедра рекреационной географии, сервиса, туризма и гостеприимства

Протокол от 08.06.2023 г. № 6
Заведующий кафедрой *к.п.н., доцент Биттер Наталья Викторовна*

1. Цели освоения дисциплины

1.1.	Цель дисциплины «История туризма и гостеприимства» является овладение теорией и практикой познание методологических основ в области истории туризма и гостеприимства с древнейших времен до конца XVII века и предпосылках зарождения туристской индустрии в разных странах, умеющих их использовать в практической деятельности.
------	---

2. Место дисциплины в структуре ООП

Цикл (раздел) ООП: Б1.О.4

3. Компетенции обучающегося, формируемые в результате освоения дисциплины

УК-1	Способен осуществлять поиск, критический анализ и синтез информации, применять системный подход для решения поставленных задач
УК-1.1	Знает основные теоретико-методологические положения системного подхода как научной и философской категории
УК-1.2	Осуществляет поиск информации для решения поставленной задачи по различным типам запросов
УК-1.3	Сопоставляет разные источники информации с целью выявления их противоречий и поиска достоверных суждений
УК-1.4	Анализирует информацию и предлагает возможные варианты решения поставленной задачи, оценивая их достоинства и недостатки

В результате освоения дисциплины обучающийся должен

3.1.	Знать:
3.1.1.	основные теоретические положения системного подхода и основные этапы и закономерности исторического развития теоретические положения исторических процессов и место российской истории туризма и гостеприимства во всемирной истории туризма и гостеприимства практические элементы основных этапов и закономерностей исторического развития общества для осознания социальной значимости своей деятельности
3.2.	Уметь:
3.2.1.	осуществлять поиск информации для решения поставленной задачи по различным типам запросов сопоставлять разные источники информации с целью выявления их противоречий и поиска достоверных суждений анализировать информацию и предлагать возможные варианты решения поставленной задачи, оценивая их достоинства и недостатки
3.3.	Иметь навыки и (или) опыт деятельности (владеть):
3.3.1.	навыками представлений развития туризма и гостеприимства в разные периоды времени и этапы развития в мире и России навыками поиска информации для решения поставленной задачи по различным типам запросов навыками и приемами анализа информации и предлагает возможные варианты решения поставленной задачи, оценивая их достоинства и недостатки

4. Структура и содержание дисциплины

Код занятия	Наименование разделов и тем	Вид занятия	Курс	Часов	Компетенции	Литература
Раздел 1. Исторические предпосылки возникновения и развития путешествий. Предыстория туризма. Путешествия в Средневековье. Паломнические и просветительские путешествия. Развитие туризма в 19 – начале 20 веков. Зарождение туристских предприятий.						
1.1.	Исторические предпосылки возникновения и развития путешествий. Предыстория туризма.	Лекции	2	1		Л2.1, Л2.2, Л1.2
1.2.	Исторические предпосылки возникновения и развития путешествий. Предыстория туризма.	Практические	2	1		Л2.1, Л2.2, Л1.1
1.3.	Исторические предпосылки возникновения и развития путешествий. Предыстория туризма.	Сам. работа	2	9		Л2.1, Л2.2, Л1.1
1.4.	Путешествия в Средневековье. Паломнические и просветительские путешествия. Великие географические открытия и путешествия XV – XVI вв.	Лекции	2	1		Л2.1, Л2.2, Л1.2
1.5.	Путешествия в Средневековье. Паломнические и просветительские путешествия. Великие географические открытия и путешествия XV – XVI вв.	Практические	2	1		
1.6.	Путешествия в Средневековье. Паломнические и просветительские путешествия. Великие географические открытия и путешествия XV – XVI вв.	Сам. работа	2	9		Л2.2, Л1.2
1.7.	Путешествия в Средневековье. Паломнические и просветительские путешествия. Великие географические открытия и путешествия XV – XVI вв.	Лекции	2	1		Л2.2, Л1.2
1.8.	Развитие туризма в 19 – начале 20 веков. Зарождение туристских предприятий. Появление первых туристских организаций. Значение деятельности Т. Кука.	Практические	2	1		Л1.1
1.9.	Развитие туризма в 19 – начале 20 веков. Зарождение туристских предприятий. Появление первых туристских организаций. Значение деятельности Т. Кука.	Сам. работа	2	8		Л2.1, Л1.2

Код занятия	Наименование разделов и тем	Вид занятия	Курс	Часов	Компетенции	Литература
Раздел 2. Развитие туризма с начала 20 века до 50-х годов. Развитие туризма после второй мировой войны. Современное состояние туризм. История развития туризма в России. Основные этапы развития.						
2.1.	Развитие туризма с начала 20 века до 50-х годов. Развитие туризма после второй мировой войны.	Лекции	2	1		Л2.1, Л2.2, Л1.2
2.2.	Развитие туризма с начала 20 века до 50-х годов. Развитие туризма после второй мировой войны.	Практические	2	1		Л2.1, Л2.2
2.3.	Развитие туризма с начала 20 века до 50-х годов. Развитие туризма после второй мировой войны.	Сам. работа	2	8		Л2.1, Л2.2, Л1.2
2.4.	Развитие туризма в 70 – 90 годы. Современное состояние туризма.	Сам. работа	2	4		Л2.1, Л1.1
2.5.	История развития туризма в России.	Сам. работа	2	4		Л2.2, Л1.1
2.6.	Основные этапы развития.	Сам. работа	2	8		Л2.2
Раздел 3. Становление и развитие туристско-экскурсионного дела в Российской империи в 19 начале 20 века. Современное состояние туризма в России. Культурное наследие России как вид турпродукта.						
3.1.	Становление и развитие туристско-экскурсионного дела в Российской империи в 19 начале 20 века.	Сам. работа	2	4		Л2.1, Л2.2
3.2.	Туристско-экскурсионная работа в 1917 – 1927 годах.	Сам. работа	2	4		Л2.1, Л2.2, Л1.2
3.3.	Создание и деятельность ОПТЭ.	Сам. работа	2	8		Л2.1, Л2.2, Л1.1
3.4.	Развитие туризма под руководством профсоюзов.	Практические	2	1		Л2.2, Л1.1
3.5.	Современное состояние туризма в России.	Сам. работа	2	6		Л2.2, Л1.2
3.6.	Культурное наследие России как вид турпродукта.	Сам. работа	2	8		Л2.2
3.7.	Международные конференции по туризму и путешествиям.	Сам. работа	2	6		Л2.1, Л1.1, Л1.2
3.8.	Международные конференции по туризму и путешествиям. Роль Организации объединенных наций в развитии туризма. Создание ВТО.	Практические	2	1		Л2.2, Л1.1
3.9.	Роль Организации объединенных наций в развитии туризма. Создание	Сам. работа	2	8		Л2.1, Л1.2

Код занятия	Наименование разделов и тем	Вид занятия	Курс	Часов	Компетенции	Литература
	ВТО.					

5. Фонд оценочных средств

5.1. Контрольные вопросы и задания для проведения текущего контроля и промежуточной аттестации по итогам освоения дисциплины

Оценочные материалы для текущего контроля по разделам и темам дисциплины (экзамен) в полном объеме размещены в онлайн-курсе на образовательном портале "Цифровой университет АлтГУ" - <https://portal.edu.asu.ru/course/view.php?id=3574>

ОЦЕНКА СФОРМИРОВАННОСТИ КОМПЕТЕНЦИИ УК-5: Способен воспринимать межкультурное разнообразие общества в социально-историческом, этическом и философском контекстах

ПРИМЕРЫ ЗАДАНИЙ ЗАКРЫТОГО ТИПА

1. «Каликами-перехожими» на Руси называли

- a) путешественников
- b) исследователей
- c) паломников
- d) иностранных купцов

ответ паломников

2. Он первым среди европейцев за 30 лет до Васко да Гамы достиг Индии и написал «Хождение за три моря».

- a) Владимир Атласов
- b) Кондратий Курочкин
- c) Ермак
- d) Семен Дежнев
- e) Афанасий Никитин

ответ Афанасий Никитин

3. Его сибирский поход был предвестником многочисленных экспедиций

- a) Кондратий Курочкин
- b) Ермак
- c) Василий Поярков
- d) Семен Дежнев

ответ Ермак

4. Этот мореплаватель узнал, что случайно открытый им берег принадлежит России

- a) Семен Дежнев
- b) Ерофей Хабаров
- c) Виллем Баренц
- d) Ченслер

ответ Ченслер

5. Во время этих экспедиций мореплаватель подробно обследовал северное море, достиг группы больших островов, которые получили название Новая Земля.

- a) Владимир Атласов
- b) Кондратий Курочкин
- c) Василий Поярков
- d) Виллем Баренц

ответ Виллем Баренц

6. В 1610 г. первым обследовал и установил, что Енисей впадает в Карское море.

- a) Владимир Атласов
- b) Кондратий Курочкин
- c) Ермак
- d) Василий Поярков

ответ Кондратий Курочкин

7. Первым, кто проник в бассейн Амура, был

- a) Владимир Атласов
- b) Кондратий Курочкин
- c) Ермак
- d) Василий Поярков

ответ Василий Поярков

8. Он открыл пролив между Азией и Америкой; крайняя восточная точка Азии была названа в честь него.

- a) Кондратий Курочкин
- b) Ермак
- c) Василий Поярков
- d) Семен Дежнев

ответ Семен Дежнев

9. Он совершил вторичное открытие Камчатки, в честь него назван остров, в его записках содержались первые сведения о рельефе и климате Камчатки, о ее флоре и фауне, о морях, омывающих полуостров, об их ледовом режиме.

- a) Владимир Атласов
- b) Кондратий Курочкин
- c) Ермак
- d) Василий Поярков

ответ Владимир Атласов

10. Начало средневековья ознаменовалось

- a) великим постом
- b) великим белым братством
- c) великим переселением народов
- d) великим паломничеством

ответ великим переселением народов

11. В IV в. паломничество в Святую Землю сделалось массовым и называлось

- a) туризм
- b) зарубежный туризм
- c) паломнический туризм
- d) активный туризм

ответ зарубежный туризм

12. Во второй половине VIII в. специально для путешественников были созданы итинерарии – это

- a) христианские святыни
- b) монастыри
- c) путеводители
- d) дома отдыха

ответ зарубежный туризм

13. Кто из норманнов в 1000 г. открыл Америку

- a) Ибн Баттута
- b) Бьярни
- c) Лейф Эйриксон
- d) Якут

ответ Лейф Эйриксон

14. Кто из путешественников и ученых провел две главные оси на карте – долготу и широту?

- a) Гиппал
- b) Полибий
- c) Эратосфен
- d) Гиппарх

ответ Эратосфен

15. В течение 15 лет он создал 143 карты и под его руководством был построен макет небесного свода, а также земной диск с нанесенными на нем изображениями семи климатов Земли.

- a) ученый-энциклопедист Абу-Рейхан Бируни
- b) писатель Ибн-Даст
- c) ученый Идриси
- d) историк и географ Массуди

ответ ученый Идриси

КРИТЕРИИ ОЦЕНИВАНИЯ:

Каждое задание оценивается 1 баллом. Оценивание КИМ теоретического характера в целом:

«5» – верно выполнено более 90% заданий.

«4» – верно выполнено от 70% до 89% заданий.

«3» – верно выполнено 51% до 69% заданий.

«2» – верно выполнено менее 51% заданий.

ПРИМЕРЫ ЗАДАНИЙ ОТКРЫТОГО ТИПА

1. Сколько существовало торговых путей на Руси в X–XVII вв
{4}
2. Паломничество на Руси началось в ____ году
{988}
3. Великие географические открытия были подготовлены развитием кораблестроения. Появился новый тип судов Эти корабли могли ходить под парусами и против ветра, кроме того, имея небольшие размеры, они вместе с тем были очень вместительны
{каравелла}
4. Какой мореплаватель в 1438 г. направился к берегам западной Африки и проплыл более 3 500 километров, обследовал и нанес на карту западный берег Африки от Гибралтарского пролива до современной португальской Гвинеи.
{Генрих Мореплаватель}
4. Какой мореплаватель миновав экватор, поплыл вдоль берегов Африки и в 1488 г. достиг ее южной оконечности, назвав ее мысом Бурь?
{Бартоломео Диас}
5. Какой немецкий географ в 1492 г. создал большой глобус и подарил его своему родному городу Нюрнбергу. Этот глобус до сих пор является самым древним дошедшим до нас и полностью сохранившимся
{Мартин Бехайм}
6. Какой мореплаватель в 1492 г. достиг острова Куба.
{Христофор Колумб}
7. Какой мореплаватель совершил несколько путешествий в составе португальских экспедиций, детально обследовав восточные берега Южной Америки и заявил, что страны, лежащие на западе по другую сторону океана следует называть «Новым Светом»
{Америго Матео Веспуччи}
8. Какой путешественник, командующий морской экспедицией, первые в истории проплыл из Европы до Индии.
{Васко да Гама}
9. Какой мореплаватель совершил первое известное кругосветное путешествие и открыл пролив, позже названный его именем, став первым европейцем, проследовавшим из Атлантического океана в Тихий.
{Фернан Магеллан}
10. Какой исследователь даже после смерти продолжал путешествовать – его прах из города Вальядолида сначала перевезли в Севилью, затем – на Гаити, в Сан-Доминго, потом в Гавану, затем в Испанию в Севилью, где он и покоится ныне в кафедральном соборе.
{Колумб}
11. Какой исследователь получил титул «дона», а также титул «адмирала Индийского моря».
{Васко да Гама}
12. Первое в истории кругосветное путешествие, которое доказало шарообразность Земли совершил
{Фернан Магеллан}
13. Кому достались от Карла V лавры, пожизненная пенсия и герб, изображавший земной шар, с надписью: «Ты первый объехал вокруг меня»
{Элькано}
14. Первый греческий турист, о котором известны достоверные данные
{Геродот}
15. В гробнице этого египетского фараона был обнаружен корабль длиной 43, 4 м
{Хеопс}
16. В какой стране зародился лечебно-оздоровительный туризм...
{Греции}
17. Напишите фамилию человека, который в 1841 г. организовал первую железнодорожную прогулку для 600 человек
{Томас Кук}
18. Первой в России туристской организацией, основанной в Петербурге в 1885 г было
{Общество велосипедистов-туристов}
19. В каком году была создана первая Штангеевская экологическая тропа в Ялте
{1989}
20. В каком году был принят Федеральный закон РФ № 132 – ФЗ «Об основах туристской деятельности» в Российской Федерации
{1996}

КРИТЕРИИ ОЦЕНИВАНИЯ ОТКРЫТЫХ ВОПРОСОВ.

«Отлично» (зачтено): Ответ полный, развернутый. Вопрос точно и исчерпывающе передан, терминология сохранена, студент превосходно владеет основной и дополнительной литературой, ошибок нет.

<p>«Хорошо» (зачтено): Ответ полный, хотя краток, терминологически правильный, нет существенных недочетов. Студент хорошо владеет пройденным программным материалом; владеет основной литературой, суждения правильны.</p> <p>«Удовлетворительно» (зачтено): Ответ неполный. В терминологии имеются недостатки. Студент владеет программным материалом, но имеются недочеты. Суждения фрагментарны.</p> <p>«Неудовлетворительно» (не зачтено): Не использована специальная терминология. Ответ в сущности неверен. Переданы лишь отдельные фрагменты соответствующего материала вопроса. Ответ не соответствует вопросу или вовсе не дан.</p>
<p>5.2. Темы письменных работ для проведения текущего контроля (эссе, рефераты, курсовые работы и др.)</p>
<p>не предусмотрено</p>
<p>5.3. Фонд оценочных средств для проведения промежуточной аттестации</p>
<p>Промежуточная аттестация заключается в проведении в конце семестра зачета по всему изученному курсу. Тест размещен в разделе «Промежуточная аттестация по дисциплине» онлайн-курса на образовательном портале «Цифровой университет АлтГУ». Количество заданий в контрольно-измерительном материале (тесте) для промежуточной аттестации, составляет 30.</p> <p>КРИТЕРИИ ОЦЕНИВАНИЯ: Каждое задание оценивается 1 баллом. Оценивание КИМ в целом: Для зачета: «зачтено» – верно выполнено более 50% заданий; «не зачтено» – верно выполнено 50% и менее 50% заданий.</p>

6. Учебно-методическое и информационное обеспечение дисциплины

6.1. Рекомендуемая литература				
6.1.1. Основная литература				
	Авторы	Заглавие	Издательство, год	Эл. адрес
Л1.1	Арефьев, В.Е.; Прудникова, Н.Г.	История туризма и гостеприимства.: Учебное пособие	Барнаул : Изд-во АлтГУ, 2013	http://elibrary.asu.ru/handle/asu/55
Л1.2	Березовая, Л. Г.	История туризма и гостеприимства: учебник для академического бакалавриата	Издательство Юрайт, 2021	https://urait.ru/bcode/488091
6.1.2. Дополнительная литература				
	Авторы	Заглавие	Издательство, год	Эл. адрес
Л2.1	Биржаков, М. Б.	Введение в туризм: учеб. для вузов	Невский фонд, 2006 г.	
Л2.2	Соколова М.В.	История туризма: учеб. пособие для вузов	Академия, 2006	
6.2. Перечень ресурсов информационно-телекоммуникационной сети "Интернет"				
	Название		Эл. адрес	
Э1	1. Ratanews [Электронный ресурс] : Ежедневная туристская газета. / Электрон. газета.– М. , 1998 – 2011. – Режим доступа к газете: http://www.ratanews.ru – Загл. с экрана.			
Э2	2. Турбизнес[Электронный ресурс]: Ежемесячный туристский журнал/ Электрон.журнал. –М., 1998-2011. - Режим			

	доступа к журналу: http://www.tourbus.ru – Загл. с экрана.	
Э3	3. Туризм: практика, проблемы, перспективы [Электронный ресурс] : Ежемесячный журнал/ Электрон. журнал – М., 1997-2011. Режим доступа к журналу: http://www.tpnews.ru - Загл. с экрана.	
Э4	4. Поисковая система: http://www.google.com/	
Э5	5. Ежемесячный журнал о путешествиях: http://www.national-geographic.ru/ngm/200811/	
Э6	6. Ежемесячный журнал о путешествиях: http://www.geo.world.ru	
Э7	Курс в Moodle "История туризма и гостеприимства"	https://portal.edu.asu.ru/course/view.php?id=3574

6.3. Перечень программного обеспечения

Microsoft Office 2010 (Office 2010 Professional, № 4065231 от 08.12.2010), (бессрочно);
Microsoft Windows 7 (Windows 7 Professional, № 61834699 от 22.04.2013), (бессрочно);
Chrome (<http://www.chromium.org/chromium-os/licenses>), (бессрочно);
7-Zip (<http://www.7-zip.org/license.txt>), (бессрочно);
AcrobatReader
(http://www.images.adobe.com/content/dam/Adobe/en/legal/servicetou/Acrobat_com_Additional_TOU-en_US-20140618_1200.pdf), (бессрочно);
ASTRA LINUX SPECIAL EDITION (<https://astralinux.ru/products/astra-linux-special-edition/>), (бессрочно);
LibreOffice (<https://ru.libreoffice.org/>), (бессрочно);
Веб-браузер Chromium (<https://www.chromium.org/Home/>), (бессрочно);
Антивирус Касперский (<https://www.kaspersky.ru/>), (до 23 июня 2024);
Архиватор Ark (<https://apps.kde.org/ark/>), (бессрочно);
Okular (<https://okular.kde.org/ru/download/>), (бессрочно);
Редактор изображений Gimp (<https://www.gimp.org/>), (бессрочно)

Microsoft Office 2010 (Office 2010 Professional, № 4065231 от 08.12.2010), (бессрочно);
Microsoft Windows 7 (Windows 7 Professional, № 61834699 от 22.04.2013), (бессрочно);
Chrome (<http://www.chromium.org/chromium-os/licenses>), (бессрочно); 7-Zip (<http://www.7-zip.org/license.txt>), (бессрочно);
AcrobatReader
(http://www.images.adobe.com/content/dam/Adobe/en/legal/servicetou/Acrobat_com_Additional_TOU-en_US-20140618_1200.pdf), (бессрочно);
ASTRA LINUX SPECIAL EDITION (<https://astralinux.ru/products/astra-linux-special-edition/>), (бессрочно);
LibreOffice (<https://ru.libreoffice.org/>), (бессрочно);
Веб-браузер Chromium (<https://www.chromium.org/Home/>), (бессрочно);
Антивирус Касперский (<https://www.kaspersky.ru/>), (до 23 июня 2024);
Архиватор Ark (<https://apps.kde.org/ark/>), (бессрочно);
Okular (<https://okular.kde.org/ru/download/>), (бессрочно);
Редактор изображений Gimp (<https://www.gimp.org/>), (бессрочно)

6.4. Перечень информационных справочных систем

1. <http://elibrary.ru/> – крупнейший российский информационный портал в области науки, технологии, медицины и образования, содержащий рефераты и полные тексты более 14 млн научных статей и публикаций.
2. <http://www.edu.ru/> – федеральный образовательный портал
3. Федеральная служба государственной статистики [Электронный ресурс]: URL: <http://www.gks.ru>.
4. История цивилизаций (статьи, глоссарий,) [электронный ресурс] - Режим доступа: <http://civilka.ru/>
5. История мировых цивилизаций [электронный ресурс] - Режим доступа: <http://www.historie.ru/>
6. Российская и всемирная история [электронный ресурс] - Режим доступа: <http://www.hrono.ru/>
7. Долженко, Г. П. История туризма и гостеприимства : учебник / Г. П. Долженко, Ю. С. Путрик, А. И.

Червкова. — 2-е изд., перераб. и доп. — М. : Издательство Юрайт, 2019. — 227 с. [электронный ресурс] - Режим доступа: https://mx3.ura.it.ru/uploads/pdf_review/69ECF6C1-769C-45DC-9BF5-B362BEV06E94.pdf

8. История туризма и гостиничной индустрии: учебное пособие / составитель Г.П. Рузайкина. – Благовещенск: Амурский гос. ун-т, 2015. [электронный ресурс] - Режим доступа: https://irbis.amursu.ru/DigitalLibrary/AmurSU_Edition/7233.pdf

9. История туризма : учебник / коллектив авторов ; отв. ред. и сост. Ю. С. Путрик. — М. : Федеральное агентство по туризму, 2014. — 256 с. [электронный ресурс] - Режим доступа: https://tourism.gov.ru/data/File/news_file/2014/PUTRIK_History.pdf

7. Материально-техническое обеспечение дисциплины

Аудитория	Назначение	Оборудование
401М	кабинет топографии и геодезии, лаборатория ландшафтного проектирования – учебная аудитория для проведения занятий лекционного типа; занятий семинарского типа (лабораторных и(или) практических); проведения групповых и индивидуальных консультаций, текущего контроля и промежуточной аттестации	Учебная мебель на 40 посадочных мест; рабочее место преподавателя; доска меловая 1 шт.; стационарный экран: марка DA-LITE - 1 единица; карта СФО настенная, настенная карта особо охраняемых природных территорий и объектов, учебно-наглядные пособия

8. Методические указания для обучающихся по освоению дисциплины

Методические рекомендации обучающихся по изучению дисциплины «История туризма и гостеприимства»

В процессе изучения данной дисциплины рекомендуется придерживаться следующей последовательности действий. На первом этапе в соответствии со структурой курса необходимо изучить базовые учебники, которые рекомендуются как основные источники литературы.

На втором – обозначить базовые понятия и определения (возможно составить конспект) из названия тем, привести разные точки зрения, вывести свое определение предпочтительное. Рекомендуется использовать дополнительную литературу из рекомендованного списка.

В результате получения информации, освоения знаний обучающийся должен сформировать свою точку зрения на данную тему, отвечать на вопросы на практических занятиях, участвовать в дискуссиях, уметь выделять главные проблемы, логически мыслить для их решения.

С целью лучшего усвоения материала по дисциплине «История туризма и гостеприимства» используются комплект практических заданий, вопросов, тестов, письменных работ.

В процессе изучения дисциплины «История туризма и гостеприимства» подготовка обучающихся к семинарским занятиям организована с использованием научной и периодической литературы, ресурсов INTERNET.

На практическом занятии по дисциплине «История туризма и гостеприимства» необходимо умение выступать с докладом, делать сообщения, умение включаться в беседу, дискуссию, отвечать на поставленные вопросы, решать предложенные преподавателем тесты, контрольные и проверочные работы. Для углубления, расширения и детализирования полученных знаний обучающимся отводятся 66 часов на самостоятельную работу. Самостоятельная работа предполагает более глубокое освоение учебной программы. Она формирует навыки исследовательской работы и ориентирует студентов на выработку умений применять теоретические навыки на практике.

Самостоятельную работу лучше всего планомерно осуществлять весь семестр, предусматривая при этом регулярное повторение пройденного материала. Это может быть конспектирование и работа с книгой, документами, первоисточниками; доработка и оформление записей по лекционному материалу; проработка материала по учебникам, учебным пособиям и другим источниками информации и др.

Самостоятельная работа обучающихся предполагает самостоятельную подготовку к занятиям (изучение лекционного материала, чтение рекомендуемой литературы, подготовка ответов на тестовые задания).

Самостоятельная работа обучающихся в части эссе, домашних заданий реализуется на соответствующих занятиях в виде докладов-презентаций продолжительностью 5-10 минут с последующим обсуждением – дискуссией и выставлением оценки по 100 бальной шкале. В дискуссионной форме проходит обсуждение докладов и презентаций.

МИНОБРНАУКИ РОССИИ

федеральное государственное бюджетное образовательное учреждение высшего образования
«Алтайский государственный университет»

Картографическое обеспечение туристкой деятельности

рабочая программа дисциплины

Закреплена за кафедрой	Кафедра рекреационной географии, сервиса, туризма и гостеприимства
Направление подготовки	43.03.02. Туризм
Профиль	Технологии и организация внутреннего и международного туризма
Форма обучения	Заочная
Общая трудоемкость	3 ЗЕТ
Учебный план	z43_03_02_T-2020

Часов по учебному плану	108	Виды контроля по курсам
в том числе:		экзамены: 2
аудиторные занятия	10	
самостоятельная работа	89	
контроль	9	

Распределение часов по курсам

Курс	2		Итого	
	УП	РПД	УП	РПД
Лекции	4	4	4	4
Практические	6	6	6	6
Сам. работа	89	89	89	89
Часы на контроль	9	9	9	9
Итого	108	108	108	108

Программу составил(и):

Рецензент(ы):

Рабочая программа дисциплины

Картографическое обеспечение туристкой деятельности

разработана в соответствии с ФГОС:

Федеральный государственный образовательный стандарт высшего образования - бакалавриат по направлению подготовки 43.03.02 Туризм (приказ Минобрнауки России от 08.06.2017 г. № 516)

составлена на основании учебного плана:

43.03.02 Туризм

утвержденного учёным советом вуза от 30.06.2020 протокол № 6.

Рабочая программа одобрена на заседании кафедры

Кафедра рекреационной географии, сервиса, туризма и гостеприимства

Протокол от 02.06.2022 г. № 8

Срок действия программы: 2021-2022 уч. г.

Заведующий кафедрой

к.г.н., доцент Редькин Александр Германович

Визирование РПД для исполнения в очередном учебном году

Рабочая программа пересмотрена, обсуждена и одобрена для исполнения в 2023-2024 учебном году на заседании кафедры

Кафедра рекреационной географии, сервиса, туризма и гостеприимства

Протокол от 02.06.2022 г. № 8

Заведующий кафедрой *к.г.н., доцент Редькин Александр Германович*

1. Цели освоения дисциплины

1.1.	Цель освоения дисциплины направлена на реализацию основной профессиональной образовательной программы, предполагает командное выполнение проектов полного жизненного цикла.
------	---

2. Место дисциплины в структуре ООП

Цикл (раздел) ООП: Б1.О.4

3. Компетенции обучающегося, формируемые в результате освоения дисциплины

ПК-2	Способен разрабатывать и реализовывать проекты, направленные на развитие туристской организации
------	---

В результате освоения дисциплины обучающийся должен

3.1.	Знать:
3.1.1.	Знает методы и технологии проектирования деятельности туристского предприятия.
3.2.	Уметь:
3.2.1.	Умеет проводить сравнительный анализ и маркетинг существующих предложений туроператоров Умеет разрабатывать предложения по изменению составляющих туристского продукта с учетом индивидуальных и специальных требований туриста или осуществляет поиск туристских продуктов, наиболее отвечающих требованиям туристов
3.3.	Иметь навыки и (или) опыт деятельности (владеть):
3.3.1.	Владеет навыками расчета качественных и количественных показателей, характеризующих эффективность реализуемого проекта.

4. Структура и содержание дисциплины

Код занятия	Наименование разделов и тем	Вид занятия	Курс	Часов	Компетенции	Литература
Раздел 1. Карта как образно-знаковая система.						
1.1.	Картография. Картография в системе наук. Теоретические концепции в картографии. Карта. Классификация карт. Способы самоорганизации и самообразования, его роль в жизнедеятельности личности.	Лекции	2	1	ПК-2	Л1.1, Л2.1
1.2.	Предмет и структура картографии: математическая картография, проектирование и составление карт, картографическая семиотика, картографический дизайн, издание карт, использование карт, картографическая	Сам. работа	2	4	ПК-2	Л1.1, Л2.1

Код занятия	Наименование разделов и тем	Вид занятия	Курс	Часов	Компетенции	Литература
	<p>информатика, картографическая топонимика, организация картографического производства. Картография в системе наук. Связь картографии с астрономо-геодезией, дистанционным зондированием (аэрофото - космической съемкой), геоинформатикой. Элементы географической карты. Теоретические концепции в картографии - познавательная, коммуникативная, языковая. Классификация карт - по масштабу, по картографируемому пространству, по территориальному охвату. Общегеографические и тематические карты. Классификация по общему назначению (справочные и учебные), аналитические карты, отраслевые карты, синтетические карты, комплексные карты. Способы самоорганизации и самообразования, его роль в жизнедеятельности личности</p>					
Раздел 2. нова карт.						
2.1.	<p>Фигура и размеры Земли. Понятие о геодезических сетях (плановые и высотные сети). Методы проектирования и проекции земной поверхности на плоскости. Масштабы карт.</p>	Лекции	2	1	ПК-2	Л1.1, Л2.1
2.2.	<p>Фигура и размеры Земли. Как используются сведения о форме и размерах земли в географии? Что обозначает понятие "геоид", какая геометрическая фигура к нему наиболее близка. Что понимается под уровенной поверхностью. Понятие о геодезических сетях (плановые и высотные сети). Геодезический пункт. Геодезический сигнал. Геодезическая опорная сеть, ее классы. Метод триангуляции. Метод нивелирования. Пункт нивелирования. Государственная высотная геодезическая сеть. Методы проектирования и проекции земной поверхности на</p>	Сам. работа	2	4	ПК-2	Л1.1, Л2.1

Код занятия	Наименование разделов и тем	Вид занятия	Курс	Часов	Компетенции	Литература
	<p>плоскости. Картографические проекции (равноугольные, равновеликие, равнопромежуточные. Цилиндрические, конические, азимутальные. Поликонические проекции. Условные проекции. Распознавание и выбор проекций. Изображение земной поверхности на планах (горизонтальная проекция). Понятие о масштабе. Численный масштаб. Именованный масштаб. Линейный масштаб. Точность масштаба. Масштабы топографических карт и планов. Крупно, средне и мелкомасштабные карты. Масштабный ряд топографических планов. Способы самоорганизации и самообразования, его роль в жизнедеятельности личности.</p>					
Раздел 3. Системы координат, применяемые в картографии						
3.1.	<p>Системы координат. Система географических координат. Система плоских прямоугольных координат. Зональная система прямоугольных координат Гаусса-Крюгера. Ориентирование линий.</p>	Лекции	2	1	ПК-2	Л1.1, Л2.1
3.2.	<p>Координаты и их системы. Система географических координат. Географическая широта и географическая долгота. Параллель и меридиан. Гринвичский меридиан. Экватор. Географическая широта и географическая долгота. Система плоских прямоугольных координат. Абсцисса и ордината. Условная система плоских прямоугольных координат. Зональная система прямоугольных координат Гаусса-Крюгера. Координатная сетка. Преобразованные координаты. Рамки карты и координатные линии. Ориентирование линий. Определение понятий географический (истинный) меридиан, магнитный меридиан, осевой меридиан зоны. Определение углов ориентирования - истинный</p>	Сам. работа	2	4	ПК-2	Л1.1, Л2.1

Код занятия	Наименование разделов и тем	Вид занятия	Курс	Часов	Компетенции	Литература
	(географический) азимут, магнитный азимут, дирекционный угол, румб. Магнитное склонение. Сближение меридианов. Выделить этапы профессионального становления личности, цели и задачи самообразования и повышения квалификации.					
3.3.	Работа с топографической картой. Определение положения точки на карте с помощью километровой сетки. Определение размеров линий на разномасштабных топографических картах. Решение задач.	Практические	2	1	ПК-2	Л1.1, Л2.1
Раздел 4. Топографические карты и планы						
4.1.	Топографические карты как разновидность географических карт. Отличительные особенности, назначение топографических карт, требования к картам. Проекция топографических карт. Топографические планы. Координатная сетка и рамки топографических карт. Зарамочное оформление топографических карт. Чтение топографической карты.	Лекции	2	1	ПК-2	Л1.1, Л2.1
4.2.	Работа с топографической картой. Ориентирование линий. Разработка участка туристского маршрута на местности. Определение углов ориентирования.	Практические	2	1	ПК-2	Л1.1, Л2.1
4.3.	Работа с топографической картой. Определение географических и прямоугольных координат.	Сам. работа	2	1	ПК-2	Л1.1, Л2.1
4.4.	Топографические карты как разновидность географических карт. Отличительные особенности, назначение топографических карт, требования к картам. Геодезическая основа и масштабный ряд топографических карт. Проекция топографических карт. Топографические планы. Координатная сетка и рамки топографических карт.	Сам. работа	2	3	ПК-2	Л1.1, Л2.1

Код занятия	Наименование разделов и тем	Вид занятия	Курс	Часов	Компетенции	Литература
	Зарабочное оформление. Рамки карты и координатные линии. Определение углов ориентирования. Чтение топографических карт и планов.					
Раздел 5. Разграфка и номенклатура топографических карт и планов.						
5.1.	Разграфка и номенклатура топографических карт и планов. Разграфка листов карты масштаба 1:1000000 для северного полушария. разграфка среднемасштабных топографических карт. Разграфка крупномасштабных топографических карт. Разграфка топографических планов. Возможность использовать знание разграфки и номенклатуры карт в практической деятельности.	Сам. работа	2	2	ПК-2	Л1.1, Л2.1
5.2.	Разграфка и номенклатура топографических карт и планов. Определение номенклатуры листа карты по заданным географическим координатам пункта.	Сам. работа	2	1	ПК-2	Л1.1, Л2.1
5.3.	Разграфка и номенклатура топографических карт и планов. Понятие разграфка. Понятие номенклатура. Схемы разграфки среднемасштабных и крупномасштабных топографических карт. Схема разграфки топографических планов. Объясните понятия "самоорганизовываться", "самостоятельно оценивать роль новых знаний, навыков и компетенций в образовательной, профессиональной деятельности", "создавать необходимые условия для самообразования, повышения квалификации", "самостоятельно анализировать и сопоставлять результаты решения практических задач с поставленной целью самообразования, планировать и осуществлять свою деятельность с учетом результатов проведенного анализа".	Сам. работа	2	3	ПК-2	Л1.1, Л2.1
Раздел 6. Язык карты.						


Код занятия	Наименование разделов и тем	Вид занятия	Курс	Часов	Компетенции	Литература
6.1.	Язык карты. Структура языка карты. Условные знаки. Значковый способ изображения. Способ линейных знаков. Способ знаков движения. Способ изолиний. Изображение рельефа на географических картах.	Сам. работа	2	2	ПК-2	Л1.1, Л2.1
6.2.	Язык карты. Картографические подязыки. Условные знаки (внемасштабные, площадные, линейные), условные знаки тематических карт. Значковый способ изображения. Классификация значков по форме (геометрические, буквенные, наглядные). Абсолютные и условные шкалы (равноинтервальные и неравноинтервальные). Способ линейных знаков. Способ знаков движения. Основные графические средства для передачи качественных и количественных характеристик. Способ изолиний. Сечение изолиний. Псевдоизолинии. Изображение рельефа на географических картах. Абсолютная высота точки. Общие сведения о рельефе. Формы рельефа. Водораздел. Тальвег. Горизонтالي, их виды. Свойства горизонталей. Крутизна склонов. Возможности использования в социально-культурном сервисе и туризме.	Сам. работа	2	3	ПК-2	Л1.1, Л2.1
6.3.	Работа с топографической картой. Чтение топографической карты. Условные знаки топографических карт.	Практические	2	1	ПК-2	Л1.1, Л2.1
6.4.	Способы картографического изображения. Качественный и количественный фон. Способ ареалов. Точечный способ. Докализованные диаграммы. Картограмма. Картодиаграмма. Совместное применение различных способов.	Сам. работа	2	2	ПК-2	Л1.1, Л2.1
6.5.	Способы картографического изображения. Качественный и количественный фон. Штриховой фон. Цветовой фон. Способ ареалов. Абсолютный и относительный ареалы. Способ	Сам. работа	2	10	ПК-2	Л1.1, Л2.1

Код занятия	Наименование разделов и тем	Вид занятия	Курс	Часов	Компетенции	Литература
	применения. Точечный способ. Вес точки. Группировка точек. Статистический и географический подходы к расстановке точек на карте. Локализованные диаграммы. Картограмма. Интервальная шкала интенсивности. Достоинства и недостатки. Картодиаграмма. Виды картодиаграмм (столбчатые, площадные, объемные). Совместное применение различных способов. Возможности использования в социально-культурном сервисе и туризме.					
6.6.	Работа с топографической картой. Изображение рельефа на топографических картах и планах при помощи горизонталей. Построение профиля туристского маршрута.	Практические	2	1	ПК-2	Л1.1, Л2.1
Раздел 7. Картографическая генерализация						
7.1.	Картографическая генерализация. Система картографических произведений. Серии карт. Географические атласы. ГИС-картографирование.	Сам. работа	2	12	ПК-2	Л1.1, Л2.1
7.2.	Картографическая генерализация. Сущность генерализации. Факторы генерализации. Виды генерализации. Свойства генерализации (геометрическая точность и содержательное подобие, географические принципы). Генерализация объектов разной локализации. Система картографических произведений. Географические атласы. Виды атласов. Внутреннее единство атласов. Географические информационные системы. ГИС - картографирование. Оперативное картографирование. Картографические анимации.	Сам. работа	2	12	ПК-2	Л1.1, Л2.1
7.3.	Работа с серией географических карт. Изучение свойств генерализации.	Практические	2	1	ПК-2	Л1.1, Л2.1
Раздел 8. Туристское картографирование						

Код занятия	Наименование разделов и тем	Вид занятия	Курс	Часов	Компетенции	Литература
8.1.	Туристское картографирование. Туристские карты. Общие туристские карты. Специализированные туристские карты.	Сам. работа	2	12	ПК-2	Л1.1, Л2.1
8.2.	Работа с топографической картой. Проложение туристского маршрута. Составление паспорта маршрута. Описание местности по топографической карте. Составление на основе топографической карты специальной туристской топографической карты.	Практические	2	1	ПК-2	Л1.1, Л2.1
8.3.	Туристское картографирование. Туристские карты и планы. Изучение территории по общим туристским картам. Обзорные туристские карты. Туристские топографические карты. Карты-схемы маршрутов. Изучение территории по специализированным туристским картам. Фотокааты. Карты-панорамы.Карты спортивной ориентации. Подготовить эссе по теме "Как я понимаю, что собой представляют навыки самоорганизации, формамы и методы самообучения и самоконтроля, навыки познавательной и учебной деятельности, навыки поиска методов решения практических задач, применения картографического метода исследований, навыки самоанализа с позиций профессиональных знаний, самооценки уровня самоорганизации и самообразования.	Сам. работа	2	14	ПК-2	Л1.1, Л2.1
8.4.		Экзамен	2	9	ПК-2	

5. Фонд оценочных средств

5.1. Контрольные вопросы и задания для проведения текущего контроля и промежуточной аттестации по итогам освоения дисциплины
Приведены в приложении.
5.2. Темы письменных работ для проведения текущего контроля (эссе, рефераты, курсовые работы и др.)

Приведены в приложении.
5.3. Фонд оценочных средств для проведения промежуточной аттестации
Приведен в приложении.
Приложения
Приложение 1.  Картографобеспеч. ФОС.docx

6. Учебно-методическое и информационное обеспечение дисциплины

6.1. Рекомендуемая литература				
6.1.1. Основная литература				
	Авторы	Заглавие	Издательство, год	Эл. адрес
Л1.1	Редькин А.Г.	Картографическое обеспечение туристской деятельности. Ч. 1: Туристская картография : учебное пособие: Учебное пособие	Изд-во Алт. ун-та, 2012	
6.1.2. Дополнительная литература				
	Авторы	Заглавие	Издательство, год	Эл. адрес
Л2.1	Огуреева Г.Н.	Экологическое картографирование: Учебное пособие	М : Издательство Юрайт, 2018	https://www.biblio-online.ru/book/ekologicheskoe-kartografirovanie-414120
6.2. Перечень ресурсов информационно-телекоммуникационной сети "Интернет"				
	Название		Эл. адрес	
Э1	Курс в Moodle "Картографическое обеспечение в социально-культурном сервисе и туризме"		https://portal.edu.asu.ru/course/view.php?id=3560	
6.3. Перечень программного обеспечения				
<p>MS Office; Word, Excel, PowerPoint. Microsoft Windows 7-Zip AcrobatReader Microsoft Office 2010 (Office 2010 Professional, № 4065231 от 08.12.2010), (бессрочно); Microsoft Windows 7 (Windows 7 Professional, № 61834699 от 22.04.2013), (бессрочно); Chrome (http://www.chromium.org/chromium-os/licenses), (бессрочно); 7-Zip (http://www.7-zip.org/license.txt), (бессрочно); AcrobatReader (http://www.wimages.adobe.com/content/dam/Adobe/en/legal/servicetou/Acrobat_com_Additional_TOU-en_US-20140618_1200.pdf), (бессрочно); ASTRA LINUX SPECIAL EDITION (https://astralinux.ru/products/astra-linux-special-edition/), (бессрочно); LibreOffice (https://ru.libreoffice.org/), (бессрочно); Веб-браузер Chromium (https://www.chromium.org/Home/), (бессрочно); Антивирус Касперский (https://www.kaspersky.ru/), (до 23 июня 2024); Архиватор Ark (https://apps.kde.org/ark/), (бессрочно); Okular (https://okular.kde.org/ru/download/), (бессрочно); Редактор изображений Gimp (https://www.gimp.org/), (бессрочно)</p>				

6.4. Перечень информационных справочных систем

1. GEOPROFI.RU Электронный журнал по геодезии, картографии и навигации [Электронный ресурс] Режим доступа: <http://www.geoprofi.ru/>
 2. Геоинформационный портал ГИС Ассоциации [Электронный ресурс] Режим доступа: <http://www.gisa.ru/>
 3. Журнал "Геодезия и картография" [Электронный ресурс] Режим доступа: http://cgkipd.ru/publications/Journal_of_Geodesy_and_Cartography
- КонсультантПлюс — компьютерная справочная правовая система в России На официальном сайте разработчик предоставляет возможность работы с некоммерческой интернет-версией — сокращенной версией коммерческих систем (основные документы российского законодательства доступны круглосуточно, доступ к более широкому набору документов ограничен по времени суток).
КонсультантПлюс: основные документы» — оперативный доступ ко всем кодексам РФ, основным правовым актам федерального законодательства, а также обзорам новых документов и справочным материалам. По расписанию доступна расширенная база документов. Вся информация в приложении ежедневно обновляется, всегда доступны актуальные редакции документов. Для работы без доступа в интернет можно заранее поставить закладки на любой документ или его часть. Документы с закладками сохраняются в разделе «Избранное». Приложение доступно для: iPhone/iPad, Android-устройств (смартфонов и планшетов), смартфонов на Windows Phone, планшетов на Windows - https://cons-plus.ru/spravочно_pravovaya_sistema

7. Материально-техническое обеспечение дисциплины

Аудитория	Назначение	Оборудование
Учебная аудитория	для проведения занятий лекционного типа, занятий семинарского типа (лабораторных и(или) практических), групповых и индивидуальных консультаций, текущего контроля и промежуточной аттестации, курсового проектирования (выполнения курсовых работ), проведения практик	Стандартное оборудование (учебная мебель для обучающихся, рабочее место преподавателя, доска)
Помещение для самостоятельной работы	помещение для самостоятельной работы обучающихся	Компьютеры, ноутбуки с подключением к информационно-телекоммуникационной сети «Интернет», доступом в электронную информационно-образовательную среду АлтГУ

8. Методические указания для обучающихся по освоению дисциплины

Лекции. Основу теоретического обучения студентов по дисциплине составляют лекции. Они представляют студентам систематизированные знания о наиболее сложных и актуальных проблемах изучаемой дисциплины. На лекциях особое внимание уделяется не только усвоению студентами изучаемых проблем, но и стимулированию их познавательной деятельности, творческого мышления, формированию научного мировоззрения, профессионально-значимых свойств и качеств. Лекции по учебной дисциплине проводятся в форме диалога (интерактивные), с использованием презентационных материалов и обсуждением проблемных, узловых, методологически значимых вопросов. Для лучшего усвоения материала студентам необходимо вести конспект. В случае возникновения вопросов в ходе лекции их следует задать преподавателю в установленном порядке (по ходу изложения материала, либо в конце лекции), либо пометить в конспекте и разобраться в процессе самостоятельной работы.

Лекция является первым шагом подготовки обучающихся к практическим занятиям. Проблемы, поставленные в ней, на практическом занятии приобретают конкретное выражение и решение. Обучающиеся должны всегда видеть ведущую идею курса и ее связь с практикой

Практические и семинарские занятия относятся к основным видам учебных занятий. Выполнение обучающимися практических и семинарских заданий направлено на:

- обобщение, систематизацию, углубление, закрепление полученных практических знаний по конкретным темам;
- формирование умений применять полученные знания на практике, реализацию единства интеллектуальной и практической деятельности;
- развитие личностных качеств, направленных на устойчивое стремление к самосовершенствованию;

самопознанию, самоконтролю, самооценке, саморазвитию и саморегуляции;

- развитие интеллектуальных умений у будущих специалистов;
- выработку таких профессионально значимых качеств, как самостоятельность, ответственность, точность, творческая инициатива.

Содержание практических и семинарских заданий определяется в рабочей программе дисциплины и фонде оценочных средств.

Практические и семинарские занятия проводятся под руководством преподавателя, который заблаговременно подготавливает всю необходимую учебно-методическую документацию для их проведения и контроля.

Практические занятия, включенные в изучение дисциплины, направлены на формирование у обучающихся практических умений, развитие навыков командной работы, коммуникативной компетентности, а также понимания теории и практики образовательного процесса в общеобразовательной школе, как основы для реализации гуманитарных технологий в образовательной сфере.

Семинарское занятие - одна из форм практических занятий, проводимых по наиболее сложным вопросам (темам, разделам) с целью формирования и развития у обучающихся навыков самостоятельной работы, научного мышления, умения активно участвовать в творческой дискуссии, делать выводы, аргументировано излагать свое мнение и отстаивать его.

В зависимости от поставленных задач практические занятия и семинары могут проводиться традиционными технологиями или с использованием новых образовательных технологий.

В традиционных технологиях на практических занятиях проводятся последовательное решение задач или выполнение упражнений с применением ранее изученного теоретического материала. В новых образовательных технологиях доминируют игровые процедуры, используются принципы моделирования, предусматривается интенсивное межличностное общение, реализуются принципы партнерства, педагог превращается из информатора в модератора. Семинары могут проходить в виде выступлений студентов с докладами, рефератами и их обсуждением; интеллектуального и коммуникативного тренинга, деловых игр, ролевых игр, мировоззренческих марафонов, ток-шоу, дидактических игр, конкретных профессиональных ситуаций и других формах.

Разные формы проведения практических занятий способствуют тому, что находясь в процессе поиска ответов на поставленные вопросы, студенты формируют собственную культуру мышления и действий. Они развивают критичность мышления, создают продукт собственного творчества, формируют независимость личности, способность самостоятельно реагировать на нестандартные ситуации, возникающие в процессе взаимодействия. Коллективный характер работы на семинаре придает большую уверенность обучающегося, способствует развитию между ними продуктивных деловых взаимоотношений.

Практические задания могут носить:

Репродуктивный характер: в этом случае при их выполнении студенты пользуются подробными инструкциями, в которых указаны: цель работы, пояснения (теория, основные характеристики), оборудование, материалы и их характеристики, порядок выполнения работы, таблицы, выводы (без формулировки), контрольные вопросы, учебная и специальная литература.

Частично-поисковый характер: эти работы отличаются тем, что студенты не пользуются подробными инструкциями, им не дан порядок выполнения необходимых действий. Они должны самостоятельно выбрать необходимое оборудование, способы выполнения работы по материалам инструктивной, справочной и другой литературы;

Поисковый характер: такие работы характеризуются тем, что студенты должны решить новую для них проблему, опираясь на имеющиеся теоретические знания.

На практических и семинарских занятиях могут применяться следующие формы работы:

Фронтальная - все студенты выполняют одну и ту же работу;

Групповая - одна и та же работа выполняется группами из 2-5 человек;

Индивидуальная - каждый студент выполняет индивидуальное задание.

Готовясь к семинару, студенты должны: познакомиться с рекомендованной литературой; рассмотреть различные точки зрения по рассматриваемому вопросу; выделить проблемные области; сформулировать собственную точку зрения; предусмотреть спорные моменты и сформулировать дискуссионные вопросы, а также подготовить доклад и презентацию, если такое задание предусмотрено.

Начинать подготовку надо с изучения рекомендованной литературы. Необходимо помнить, что на лекции обычно рассматривается не весь материал, а только его наиболее важная и сложная часть, требующая пояснений преподавателя в процессе контактной работы со студентами. Остальная его часть восполняется в процессе самостоятельной работы. В связи с этим работа с рекомендованной литературой обязательна.

Особое внимание при этом необходимо обратить на содержание основных положений и выводов, объяснение явлений и фактов, уяснение практического приложения рассматриваемых теоретических вопросов. В процессе этой работы студент должен стремиться понять и запомнить основные положения рассматриваемого материала, примеры, поясняющие его, разобраться в иллюстративном материале, задачах. Заканчивать подготовку следует составлением плана (перечня основных пунктов) по изучаемому материалу (вопросу). Такой план позволяет составить концентрированное, сжатое представление по изучаемым

вопросам и структурировать изученный материал. Целесообразно готовиться к семинарским занятиям заранее (оптимально за неделю до их начала). На основе изучения рекомендованной литературы выписать в контекст основные категории и понятия по учебной дисциплине, подготовить развернутые планы ответов и краткое содержание выполненных заданий.

Важнейшие требования к выступлениям обучающихся - самостоятельность в подборе фактического материала и аналитическом отношении к нему, умение рассматривать примеры и факты во взаимосвязи и взаимообусловленности, отбирать наиболее существенные из них.

Приводимые участником семинара примеры и факты должны быть существенными, по возможности перекликаться с профилем обучения и в то же время не быть слишком «специализированными».

Выступление обучающегося должно соответствовать требованиям логики. Четкое вычленение излагаемой проблемы, ее точная формулировка, неукоснительная последовательность аргументации именно данной проблемы, без неоправданных отступлений от нее в процессе обоснования, безусловная доказательность, непротиворечивость и полнота аргументации, правильное и содержательное использование понятий и терминов.

При изучении любой дисциплины большую и важную роль играет самостоятельная работа студента.

Самостоятельная работа - способ активного, целенаправленного приобретения магистрантом новых для него знаний и умений без непосредственного участия в этом процессе преподавателя. Самостоятельная работа является основной формой самообразования обучающегося.

Для успешного освоения дисциплины студенту необходимо выполнение различных видов самостоятельной работы. К основным видам самостоятельной работы относятся:

- репродуктивная самостоятельная работа: самостоятельное прочтение, просмотр, конспектирование учебной литературы, Интернет-ресурсов, повторение учебного материала и др.;
- познавательного-поисковая самостоятельная работа: подготовка сообщений, докладов, выступлений на семинарских и практических занятиях, подбор литературы по дисциплинарным проблемам, написание рефератов, контрольных, курсовых работ и др.;
- творческая самостоятельная работа: написание рефератов, научных статей, эссе, участие в научно-исследовательской работе, в студенческих научных конференциях, учебное проектирование, выполнение специальных заданий и др.

Самостоятельная работа с основной литературой (учебником). При работе с учебником необходимо научиться правильно его читать, вести записи. Важно помнить, что рациональные навыки чтения - это всегда большая экономия времени и сил.

Правильный подбор учебников рекомендуется преподавателем, читающим лекционный курс. Изучая материал по учебнику, следует переходить к следующему вопросу только после правильного уяснения предыдущего, конспектируя все выкладки и вычисления (в том числе те, которые в учебнике опущены или на лекции даны для самостоятельного рассмотрения).

Особое внимание следует обратить на определение основных понятий курса. Студент должен подробно разбирать примеры, которые поясняют дефиниции, и уметь строить аналогичные примеры самостоятельно.

Нужно добиваться точного представления о том, что изучаешь. Полезно составлять опорные конспекты.

При изучении материала по учебнику полезно дополнять конспект лекций. Так же следует отмечать вопросы для консультации с преподавателем. Сделанные в результате изучения материала выводы рекомендуются также занести в конспект. Часто студентам помогает составление листа опорных сигналов, содержащего важнейшие и наиболее часто употребляемые формулы и понятия. Такой лист помогает запомнить формулы, основные положения лекции, а также может служить постоянным справочником для студента.

Работа с дополнительной литературой.

Необходимо:

- систематизировать дополнительную литературу с точки зрения ее большей функциональности - что необходимо для семинаров, что для экзаменов, что пригодится для написания курсовых и дипломных работ, а что будет использовано для расширения общего кругозора;
- выписывать все выходные данные по каждой книге, что поможет в случае необходимости правильно сформировать список литературы;
- определить, какие книги (или какие главы книг) следует прочитать более внимательно, а какие – просто просмотреть;
- кратко конспектировать основные идеи, изложенные в источнике;
- следует выработать в себе способность воспринимать сложные тексты, для чего необходимо научиться читать, в случае необходимости, со словарем для понимания каждого прочитанного слова;

Чтение научного текста является частью познавательной деятельности. От того на сколько осознанно читающим собственная внутренняя установка при обращении к печатному слову (найти нужные сведения, усвоить информацию полностью или частично, критически проанализировать материал и т.п.) во многом зависит эффективность осуществляемого действия.

Выделяют четыре основные установки в чтении научного текста:

1. информационно-поисковая;

2. усваивающая;
3. аналитико-критическая;
4. творческая.

С выделенными установками связано существование и нескольких видов чтения:

1. библиографическое – просматривание карточек каталога, рекомендательных списков, сводных списков журналов и статей за год и т.п.;
2. просмотровое – используется для поиска материалов, содержащих нужную информацию, обычно к нему прибегают сразу после работы со списками литературы и каталогами, в результате такого просмотра читатель устанавливает, какие из источников будут использованы в дальнейшей работе;
3. ознакомительное – подразумевает сплошное, достаточно подробное прочтение отобранных статей, глав, отдельных страниц, цель – познакомиться с характером информации, узнать, какие вопросы вынесены автором на рассмотрение, провести сортировку материала;
4. изучающее – предполагает доскональное освоение материала, в ходе такого чтения проявляется готовность принять изложенную информацию, реализуется установка на предельно полное понимание материала;
5. аналитико-критическое - предполагает направленный критический анализ, как самой информации, так и способов ее получения и подачи автором;
6. творческое чтение – поиск тех суждений, фактов, по которым или в связи с которыми читатель считает нужным высказать собственные мысли.

Из всех рассмотренных видов чтения основным для студентов является изучающее – именно оно позволяет в работе с учебной литературой накапливать знания в различных областях.

Основные виды систематизированной записи прочитанного:

1. Аннотирование – предельно краткое связное описание просмотренной или прочитанной книги (статьи), ее содержания, источников, характера и назначения;
2. Планирование – краткая логическая организация текста, раскрывающая содержание и структуру изучаемого материала;
3. Тезирование – лаконичное воспроизведение основных утверждений автора без привлечения фактического материала;
4. Цитирование – дословное выписывание из текста выдержек, извлечений, наиболее существенно отражающих ту или иную мысль автора;
5. Конспектирование – краткое и последовательное изложение содержания прочитанного.

Конспект – сложный способ изложения содержания книги или статьи в логической последовательности.

Конспект аккумулирует в себе предыдущие виды записи, позволяет всесторонне охватить содержание книги, статьи. Поэтому умение составлять план, тезисы, делать выписки и другие записи определяет и технологию составления конспекта.

Методические рекомендации по составлению конспекта:

1. Внимательно прочитайте текст. Уточните в справочной литературе непонятные слова. При записи не забудьте вынести справочные данные на поля конспекта;
2. Выделите главное, составьте план;
3. Кратко сформулируйте основные положения текста, отметьте аргументацию автора;
4. Законспектируйте материал, четко следуя пунктам плана. При конспектировании старайтесь выразить мысль своими словами. Записи следует вести четко, ясно.
5. Грамотно записывайте цитаты. Цитируя, учитывайте лаконичность, значимость мысли.

В тексте конспекта желательно приводить не только тезисные положения, но и их доказательства. При оформлении конспекта необходимо стремиться к емкости каждого предложения. Мысли автора книги следует излагать кратко, заботясь о стиле и выразительности написанного. Число дополнительных элементов конспекта должно быть логически обоснованным, записи должны распределяться в определенной последовательности, отвечающей логической структуре произведения. Для уточнения и дополнения необходимо оставлять поля.

Овладение навыками конспектирования требует от студента целеустремленности, повседневной самостоятельной работы.

Подготовка к практическому занятию. Практические занятия проводятся по лекционному материалу и связаны, как правило, с детальным разбором отдельных вопросов лекционного курса. Они направлены на закрепление лекционного материала с помощью решения проблемных ситуаций и задач, часть из которых студенты должны решить самостоятельно. При их самостоятельном решении необходимо обосновывать каждый этап решения, исходя из теоретических положений курса. Если возникает несколько путей решения проблемы (задачи), то нужно сравнить их и выбрать самый рациональный. Прежде, чем приступить к решению, следует составить его краткий план. Решение проблемных задач или примеров следует излагать подробно, вычисления располагать в строгом порядке, отделяя вспомогательные вычисления от основных. Решения при необходимости нужно сопровождать комментариями, схемами, чертежами и рисунками. Следует помнить, что решение каждой учебной задачи должно доводиться до окончательного логического ответа, которого требует условие, и по возможности с выводом. Полученный ответ следует проверить

способами, вытекающими из существа данной задачи.

Самопроверка. После изучения определенной темы по записям в конспекте и учебнику, а также решения достаточного количества соответствующих задач на практических занятиях и самостоятельно рекомендуется, используя лист опорных сигналов, воспроизвести по памяти определения, формулировки основных положений и доказательств.

В случае необходимости нужно еще раз внимательно разобраться в материале.

Иногда недостаточность усвоения того или иного вопроса выясняется только при изучении дальнейшего материала. В этом случае надо вернуться назад и повторить плохо усвоенный материал. Важный критерий усвоения теоретического материала - умение решать задачи или пройти тестирование по пройденному материалу. Однако следует помнить, что правильное решение задачи может получиться в результате применения механически заученных формул без понимания сущности теоретических положений.

Правила написания реферата. Реферат (от лат. Refero - "сообщаю") - краткое изложение в письменном виде или форме публичного доклада содержания книги, статьи или нескольких работ, научного труда, литературы по общей тематике. Многие крупные научные результаты возникли просто из попыток привести в порядок известный материал.

Реферат - это самостоятельная учебно-исследовательская работа студента, где автор раскрывает суть исследуемой проблемы, приводит различные точки зрения, а также собственные взгляды на нее.

Содержание материала должно быть логичным, изложение материала носит проблемно-поисковый характер.

Этапы работы над рефератом.

1. Формулирование темы. Тема должна быть не только актуальной по своему значению, но оригинальной, интересной по содержанию.
2. Подбор и изучение основных источников по теме (как правило, не менее 8-10).
3. Составление библиографии.
4. Обработка и систематизация информации.
5. Разработка плана реферата.
6. Написание реферата.
7. Публичное выступление с результатами исследования. На семинарском занятии, заседании предметного кружка, студенческой научно-практической конференции.)

Содержание работы должно отражать:

- знание современного состояния проблемы;
- обоснование выбранной темы;
- использование известных результатов и фактов;
- полноту цитируемой литературы, ссылки на работы ученых, занимающихся данной проблемой;
- актуальность поставленной проблемы;
- материал, подтверждающий научное, либо практическое значение в настоящее время.

Требования к оформлению и защите реферативных работ.

1. Общие положения:

1.1. Защита реферата предполагает предварительный выбор выпускником интересующей его темы работы с учетом рекомендаций преподавателя, последующее глубокое изучение избранной для реферата проблемы, изложение выводов по теме реферата. Работа представляется в отдельной папке.

2. Типовая структура реферата

1. Титульный лист.
2. План (простой или развернутый с указанием страниц реферата).
3. Введение.
4. Основная часть.
5. Заключение.
6. Список литературы.
7. Приложения (карты, схемы, графики, диаграммы, рисунки, фото и т.д.).

План реферата отражает основной его материал:

- I. Введение.....стр.
- II. Основная часть (по типу простого или развернутого).....стр.
- III. Заключение.....стр.
- IV. Список литературы.....стр.
- V. Приложения.....стр.

Введение имеет цель ознакомить читателя с сущностью излагаемого вопроса, с современным состоянием проблемы. Здесь должна быть четко сформулирована цель и задачи работы. Ознакомившись с введением, читатель должен ясно представить себе, о чем дальше пойдет речь. Объем введения – не более 1 страницы. Умение кратко и по существу излагать свои мысли – это одно из достоинств автора. Иллюстрации в раздел «Введение» не помещаются.

Основная часть. Следующий после «Введения» раздел должен иметь заглавие, выражающее основное

содержание реферата, его суть. Главы основной части реферата должны соответствовать плану реферата (простому или развернутому) и указанным в плане страницам реферата. В этом разделе должен быть подробно представлен материал, полученный в ходе изучения различных источников информации (литературы). Все сокращения в тексте должны быть расшифрованы. Ссылки на авторов цитируемой литературы должны соответствовать номерам, под которыми они идут по списку литературы. Объем самого реферата – не менее 15 листов. Нумерация страниц реферата и приложений производится в правом верхнем углу арабскими цифрами без знака «№». Титульный лист считается первым, но не нумеруется. Страница с планом, таким образом, имеет номер «2».

Заключение. Формулировка его требует краткости и лаконичности. В этом разделе должна содержаться информация о том, насколько удалось достичь поставленной цели, значимость выполненной работы, предложения по практическому использованию результатов, возможное дальнейшее продолжение работы.

Список литературы. Включаются источники информации, которые имеют прямое отношение к работе и использованы в ней. При этом в самом тексте работы должны быть обозначены номера источников информации, под которыми они находятся в списке литературы, и на которые ссылается автор. Эти номера в тексте работы заключаются в квадратные скобки, рядом через запятую указываются страницы, которые использовались как источник информации (например [1, с.18]). В списке литературы эти квадратные скобки не ставятся. Оформляется список использованной литературы со всеми выходными данными. Он оформляется по алфавиту и имеет сквозную нумерацию арабскими цифрами.

Приложения (карты, схемы, графики, диаграммы, рисунки, фото и т.д.).

Для иллюстраций могут быть отведены отдельные страницы. В этом случае они (иллюстрации) оформляются как приложение и выполняются на отдельных страницах. Нумерация приложений производится в правом верхнем углу арабскими цифрами без знака «№».

Требования к защите реферата:

Защита продолжается в течение 10 минут по плану:

- актуальность темы, обоснование выбора темы;
- краткая характеристика изученной литературы и краткое содержание реферата;
- выводы по теме реферата с изложением своей точки зрения.

Автору реферата по окончании представления реферата могут быть заданы вопросы по теме реферата.

Подготовка к экзамену. Подготовка к экзамену способствует закреплению, углублению и обобщению знаний, получаемых в процессе обучения, а также применению их к решению практических задач. Готовясь к экзамену, студент ликвидирует имеющиеся пробелы в знаниях, углубляет, систематизирует и упорядочивает свои знания дисциплины. На экзамене студент демонстрирует знания, умения и навыки, которые он приобрел в процессе обучения по конкретной учебной дисциплине.

Экзаменационная сессия - это серия экзаменов, установленных учебным планом. Между экзаменами устанавливается интервал не менее 3 дней. В эти дни необходимо систематизировать уже имеющиеся знания. Важно посещать консультации перед экзаменом.

Требования к организации подготовки к экзаменам те же, что и при занятиях в течение семестра. Важным моментом является наличие хороших собственных конспектов лекций. Даже в том случае, если была пропущена какая-либо лекция, необходимо вовремя ее восстановить, обдумать, снять возникшие вопросы для того, чтобы запоминание материала было осознанным. При подготовке к экзамену студент должен проработать учебники и другие информационные источники, указанные в списке основной и дополнительной литературы РПД. Вначале следует просмотреть весь материал по сдаваемой дисциплине, отметить для себя трудные вопросы. Обязательно в них разобраться. В заключение еще раз целесообразно повторить основные положения.

Систематическая подготовка к занятиям в течение семестра позволит использовать время экзаменационной сессии для систематизации знаний и получения высоких результатов при сдаче зачетов и экзаменов.

МИНОБРНАУКИ РОССИИ

федеральное государственное бюджетное образовательное учреждение высшего образования

«Алтайский государственный университет»

Маркетинг в туризме рабочая программа дисциплины

Закреплена за кафедрой	Кафедра рекреационной географии, сервиса, туризма и гостеприимства
Направление подготовки	43.03.02. Туризм
Профиль	Технологии и организация внутреннего и международного туризма
Форма обучения	Заочная
Общая трудоемкость	4 ЗЕТ
Учебный план	z43_03_02_T-2020

Часов по учебному плану	144	Виды контроля по курсам	
в том числе:		экзамены:	4
аудиторные занятия	12		
самостоятельная работа	123		
контроль	9		

Распределение часов по курсам

Курс	4		Итого	
	УП	РПД	УП	РПД
Лекции	4	4	4	4
Практические	8	8	8	8
Сам. работа	123	123	123	123
Часы на контроль	9	9	9	9
Итого	144	144	144	144

Программу составил(и):
Ст. преподаватель, Третьякова О.С.

Рецензент(ы):
к.г.н., Доцент, Козырева Ю.В.

Рабочая программа дисциплины
Маркетинг в туризме

разработана в соответствии с ФГОС:
Федеральный государственный образовательный стандарт высшего образования - бакалавриат по направлению подготовки 43.03.02 Туризм (приказ Минобрнауки России от 08.06.2017 г. № 516)

составлена на основании учебного плана:
43.03.02 Туризм
утвержденного учёным советом вуза от 30.06.2020 протокол № 6.

Рабочая программа одобрена на заседании кафедры
Кафедра рекреационной географии, сервиса, туризма и гостеприимства

Протокол от 02.06.2022 г. № 8
Срок действия программы: 2021-2022 уч. г.

Заведующий кафедрой
к.г.н., доцент Редькин Александр Германович

Визирование РПД для исполнения в очередном учебном году

Рабочая программа пересмотрена, обсуждена и одобрена для
исполнения в 2023-2024 учебном году на заседании кафедры

Кафедра рекреационной географии, сервиса, туризма и гостеприимства

Протокол от 02.06.2022 г. № 8
Заведующий кафедрой *к.г.н., доцент Редькин Александр Германович*

1. Цели освоения дисциплины

1.1.	<p>Цель курса заключается в том, чтобы студенты научились управлять маркетинговой деятельностью в сфере туризма на основе маркетинговой информации.</p> <p>Задачи курса «Маркетинг в туризме»:</p> <ul style="list-style-type: none">• постижение студентами содержания и сущности маркетинговой деятельности на предприятиях туризма, ознакомление их с основными рабочими понятиями маркетинга;• ознакомление студентов с методологией и методами проведения маркетинговых исследований;• приобретение студентами знаний и навыков в формировании ценовой политики фирмы;• приобретение студентами знаний и навыков в планировании маркетинга и организации маркетинговой деятельности на предприятиях туризма.
------	--

2. Место дисциплины в структуре ООП

Цикл (раздел) ООП: Б1.О.4

3. Компетенции обучающегося, формируемые в результате освоения дисциплины

УК-9	Способен принимать обоснованные экономические решения в различных областях жизнедеятельности
ОПК-4	Способен осуществлять исследование туристского рынка, организовывать продажи и продвижение туристского продукта


В результате освоения дисциплины обучающийся должен

3.1.	Знать:
3.1.1.	Знает основы и принципы формирования каналов сбыта туристских продуктов и услуг, а также их продвижения, в том числе в информационно-телекоммуникационной сети Интернет Знает базовые экономические понятия, объективные основы функционирования экономики и поведения домохозяйств и его субъектов; ресурсные ограничения экономического развития и особенности циклического развития рыночной экономики; понятие общественных благ, роль государства в их обеспечении и возможностях их получения домохозяйствами, основы функционирования финансовых рынков и принятия домохозяйствами инвестиционных решений
3.2.	Уметь:
3.2.1.	Способен проводить маркетинговые исследования туристского рынка, потребителей, конкурентов, в т.ч. с целью обоснования и разработки системы новых экскурсионных маршрутов Умеет использовать понятийный аппарат экономической науки для описания экономических и финансовых процессов функционирования домохозяйств; искать и собирать финансовую и экономическую информацию для принятия обоснованных решений; анализировать финансовую и экономическую информацию, необходимую для принятия обоснованных решений в сфере экономики домохозяйства; оценивать процентные, кредитные, курсовые, рыночные, операционные, общеэкономические, политические риски неблагоприятных экономических и политических событий для экономики домохозяйства; решать типичные задачи, связанные с личным финансовым планированием.
3.3.	Иметь навыки и (или) опыт деятельности (владеть):
3.3.1.	Владеет навыками организации продаж и продвижения туристского продукта, в том числе в информационно-телекоммуникационной сети Интернет Владеет методами оценки будущих доходов и расходов домохозяйства, сравнение условий различных финансовых продуктов и условий инвестирования личных доходов; навыками решения типичных задач в сфере личного экономического и финансового планирования

4. Структура и содержание дисциплины

Код занятия	Наименование разделов и тем	Вид занятия	Курс	Часов	Компетенции	Литература
Раздел 1. Теоретические, методологические и методические основы Маркетинга в туризме.						
1.1.	Теоретические, методологические и методические основы Маркетинга в туризме.	Лекции	4	2	ОПК-4	Л2.1, Л1.1, Л1.2
1.2.	Теоретические, методологические и методические основы Маркетинга в туризме.	Практические	4	4	ОПК-4	Л2.1, Л1.1, Л1.2
1.3.	Теоретические, методологические и методические основы Маркетинга в туризме.	Сам. работа	4	60	ОПК-4	Л2.1, Л1.1, Л1.2
Раздел 2. Сущность и содержание маркетинга в туризме.						
2.1.	Сущность и содержание маркетинга в туризме.	Лекции	4	2	ОПК-4	Л2.1, Л1.1, Л1.2
2.2.	Сущность и содержание маркетинга в туризме.	Практические	4	4	ОПК-4	Л2.1, Л1.1, Л1.2
2.3.	Сущность и содержание маркетинга в туризме.	Сам. работа	4	63	ОПК-4	Л2.1, Л1.1, Л1.2
Раздел 3.						
3.1.		Экзамен	4	9	ОПК-4	Л2.1, Л1.1, Л1.2

5. Фонд оценочных средств

5.1. Контрольные вопросы и задания для проведения текущего контроля и промежуточной аттестации по итогам освоения дисциплины
см. Приложение ФОС
5.2. Темы письменных работ для проведения текущего контроля (эссе, рефераты, курсовые работы и др.)
см. Приложение ФОС
5.3. Фонд оценочных средств для проведения промежуточной аттестации
см. Приложение ФОС
Приложения
Приложение 1.  ФОС Маркетинг в туризме (Третьякова).docx

6. Учебно-методическое и информационное обеспечение дисциплины

6.1. Рекомендуемая литература

6.1.1. Основная литература				
	Авторы	Заглавие	Издательство, год	Эл. адрес
Л1.1	Голубков Е. П.	МАРКЕТИНГ ДЛЯ ПРОФЕССИОНАЛОВ: ПРАКТИЧЕСКИЙ КУРС. Учебник и практикум для бакалавриата и магистратуры: Гриф УМО ВО	М.:Издательство Юрайт, 2018	https://biblio-online.ru/book/4A466F89-7ABF-4428-8F95-DA7FE11EBA7E
Л1.2	Т. А. Лукичёвой, Н. Н. Молчанова	Маркетинг : учебник и практикум для академического бакалавриата	Юрайт, 2018	www.biblio-online.ru/book/1B8F440D-0C47-4EA9-A91C-317E4E6FD7F1 .
6.1.2. Дополнительная литература				
	Авторы	Заглавие	Издательство, год	Эл. адрес
Л2.1	Синяева И.М., Жильцова О.Н.	МАРКЕТИНГ 3-е изд., пер. и доп. Учебник для академического бакалавриата: Гриф УМО ВО	М.:Издательство Юрайт, 2018	https://biblio-online.ru/book/43F94F6D-751E-4C5A-83FB-2DC15CD1AAFE
6.2. Перечень ресурсов информационно-телекоммуникационной сети "Интернет"				
	Название		Эл. адрес	
Э1	Курс в Moodle "Маркетинг в социально-культурном сервисе и туризме"		https://portal.edu.asu.ru/course/view.php?id=3672	
6.3. Перечень программного обеспечения				
<p>Microsoft Windows 7 № 60674416 от 19.07.2012 г. (бессрочная) Microsoft Office 2010 № 60674416 от 19.07.2012 г. (бессрочная) Microsoft Office 2010 (Office 2010 Professional, № 4065231 от 08.12.2010), (бессрочно); Microsoft Windows 7 (Windows 7 Professional, № 61834699 от 22.04.2013), (бессрочно); Chrome (http://www.chromium.org/chromium-os/licenses), (бессрочно); 7-Zip (http://www.7-zip.org/license.txt), (бессрочно); AcrobatReader (http://www.images.adobe.com/content/dam/Adobe/en/legal/servicetou/Acrobat_com_Additional_TOU-en_US-20140618_1200.pdf), (бессрочно); ASTRA LINUX SPECIAL EDITION (https://astralinux.ru/products/astra-linux-special-edition/), (бессрочно); LibreOffice (https://ru.libreoffice.org/), (бессрочно); Веб-браузер Chromium (https://www.chromium.org/Home/), (бессрочно); Антивирус Касперский (https://www.kaspersky.ru/), (до 23 июня 2024); Архиватор Ark (https://apps.kde.org/ark/), (бессрочно); Okular (https://okular.kde.org/ru/download/), (бессрочно); Редактор изображений Gimp (https://www.gimp.org/), (бессрочно)</p>				
6.4. Перечень информационных справочных систем				
<p>Электронная библиотечная система Алтайского государственного университета (http://elibrary.asu.ru/) Научная электронная библиотека elibrary (http://elibrary.ru)</p>				

7. Материально-техническое обеспечение дисциплины

Аудитория	Назначение	Оборудование
Учебная аудитория	для проведения занятий лекционного типа, занятий семинарского типа (лабораторных	Стандартное оборудование (учебная мебель для обучающихся, рабочее

Аудитория	Назначение	Оборудование
	и(или) практических), групповых и индивидуальных консультаций, текущего контроля и промежуточной аттестации, курсового проектирования (выполнения курсовых работ), проведения практик	место преподавателя, доска)
Помещение для самостоятельной работы	помещение для самостоятельной работы обучающихся	Компьютеры, ноутбуки с подключением к информационно-телекоммуникационной сети «Интернет», доступом в электронную информационно-образовательную среду АлтГУ

8. Методические указания для обучающихся по освоению дисциплины

Изучение учебной дисциплины студентами предусматривает два вида работ:

- работа с преподавателем;
- самостоятельная работа.

Работа с преподавателем охватывает два вида учебных занятий: лекционные занятия и практические занятия. Последовательность проведения данных занятия, их содержание определяются настоящей программой. Посещение данных занятий является обязательным для всех студентов. Практическое занятие требует подготовки студентов, предусматривающей изучение теоретического материала по теме занятия с использованием учебной литературы, перечень которой приведен в данной рабочей программе.

Вторым видом работы студента, выполняемым им при изучении курса является самостоятельная работа, которая помимо подготовки к практическим занятиям предусматривает изучение нормативных правовых актов и рекомендованной основной и дополнительной литературы, а также выполнение заданий для самостоятельной работы студентов.

Цель заданий для самостоятельной работы - закрепить полученные знания в рамках отдельных тем по учебной дисциплине, сформировать умения и навыки по решению вопросов, составляющим содержание курса.

Для выполнения заданий необходимо изучить списки нормативных актов и литературы, рекомендуемых по каждой теме учебной дисциплины.

Работа должна носить самостоятельный, творческий характер. При ее оценке преподаватель в первую очередь оценивает обоснованность и оригинальность выводов. В процессе работы над заданием закрепляются и расширяются знания по конкретным вопросам учебной дисциплины.

В письменной работе по теме задания студент должен полно и всесторонне рассмотреть все аспекты темы, четко сформулировать и аргументировать свою позицию по ключевым вопросам. Некоторые задания для самостоятельных работ предусматривают также обсуждение полученных результатов на практических занятиях.

При необходимости в процессе работы над заданием студент может получить индивидуальную консультацию у преподавателя.

МИНОБРНАУКИ РОССИИ

федеральное государственное бюджетное образовательное учреждение высшего образования

«Алтайский государственный университет»

Менеджмент в туризме рабочая программа дисциплины

Закреплена за кафедрой	Кафедра рекреационной географии, сервиса, туризма и гостеприимства
Направление подготовки	43.03.02. Туризм
Профиль	Технологии и организация внутреннего и международного туризма
Форма обучения	Заочная
Общая трудоемкость	3 ЗЕТ
Учебный план	z43_03_02_T-2020

Часов по учебному плану	108	Виды контроля по курсам	
в том числе:		зачеты:	4
аудиторные занятия	12		
самостоятельная работа	92		
контроль	4		

Распределение часов по курсам

Курс	4		Итого	
	УП	РПД	УП	РПД
Лекции	4	4	4	4
Практические	8	8	8	8
Сам. работа	92	92	92	92
Часы на контроль	4	4	4	4
Итого	108	108	108	108

Программу составил(и):
старший преподаватель, Третьякова Оксана Станиславовна

Рецензент(ы):
к.г.н., доцент, Козырева Юлия Вячеславовна

Рабочая программа дисциплины
Менеджмент в туризме

разработана в соответствии с ФГОС:
Федеральный государственный образовательный стандарт высшего образования - бакалавриат по направлению подготовки 43.03.02 Туризм (приказ Минобрнауки России от 08.06.2017 г. № 516)

составлена на основании учебного плана:
43.03.02 Туризм
утвержденного учёным советом вуза от 30.06.2020 протокол № 6.

Рабочая программа одобрена на заседании кафедры
Кафедра рекреационной географии, сервиса, туризма и гостеприимства

Протокол от 02.06.2022 г. № 8
Срок действия программы: 2022-2023 уч. г.

Заведующий кафедрой
к.г.н., доцент Редькин Александр Германович

Визирование РПД для исполнения в очередном учебном году

Рабочая программа пересмотрена, обсуждена и одобрена для
исполнения в 2023-2024 учебном году на заседании кафедры

Кафедра рекреационной географии, сервиса, туризма и гостеприимства

Протокол от 02.06.2022 г. № 8
Заведующий кафедрой *к.г.н., доцент Редькин Александр Германович*

1. Цели освоения дисциплины

1.1.	<p>Программа учебной дисциплины «Менеджмент в туризме» имеет целью формирование у студентов системы взглядов и представлений о теоретических основах менеджмента и особенностях менеджмента в туризме, получение практических навыков в области менеджмента организаций, действующих в сфере туризма.</p> <p>Основные задачи курса «Менеджмент в туризме»</p> <ul style="list-style-type: none">• овладение основами менеджмента в социально-культурной сфере и туризме и методологией его познания;• знание различных систем организации менеджмента, их элементов и основных проблем;• умение оперировать основными категориями менеджмента и видеть их взаимосвязь;• изучение, используемых в практике методов управления организацией, применение приобретенных знаний на практике.
------	--

2. Место дисциплины в структуре ООП

Цикл (раздел) ООП: **Б1.О.4**

3. Компетенции обучающегося, формируемые в результате освоения дисциплины

УК-3	Способен осуществлять социальное взаимодействие и реализовывать свою роль в команде
УК-9	Способен принимать обоснованные экономические решения в различных областях жизнедеятельности
ОПК-2	Способен осуществлять основные функции управления туристской деятельностью

В результате освоения дисциплины обучающийся должен

3.1.	Знать:
3.1.1.	<p>Знает основные методы и приемы планирования, организации, мотивации и координации деятельности структурных подразделений и отдельных сотрудников объектов туристской деятельности.</p> <p>Знает базовые экономические понятия, объективные основы функционирования экономики и поведения домохозяйств и его субъектов; ресурсные ограничения экономического развития и особенности циклического развития рыночной экономики; понятие общественных благ, роль государства в их обеспечении и возможностях их получения домохозяйствами, основы функционирования финансовых рынков и принятия домохозяйствами инвестиционных решений</p> <p>Знает концепции, принципы и методы построения эффективной работы в команде с учетом правовых и этических принципов и норм социального взаимодействия, существенные характеристики и типологию лидерства</p>
3.2.	Уметь:
3.2.1.	<p>Умеет определять цели и задачи управления структурными подразделениями объектов туристской деятельности.</p> <p>Умеет использовать понятийный аппарат экономической науки для описания экономических и финансовых процессов функционирования домохозяйств; искать и собирать финансовую и экономическую информацию для принятия обоснованных решений; анализировать финансовую и экономическую информацию, необходимую для принятия обоснованных решений в сфере экономики домохозяйства; оценивать процентные, кредитные, курсовые, рыночные, операционные, общеэкономические, политические риски неблагоприятных экономических и политических событий для экономики домохозяйства; решать типичные задачи, связанные с личным финансовым планированием.</p> <p>Участствует в обмене информацией, знаниями и опытом в интересах выполнения командной работы, презентуя профессиональные задачи.</p>

3.3.	Иметь навыки и (или) опыт деятельности (владеть):
3.3.1.	Владеет навыками осуществления контроля деятельности структурных подразделений объектов туристкой деятельности. Владеет методами оценки будущих доходов и расходов домохозяйства, сравнение условий различных финансовых продуктов и условий инвестирования личных доходов; навыками решения типичных задач в сфере личного экономического и финансового планирования Владеет способами самодиагностики определения своего ролевого статуса в команде, приемами эффективного социального взаимодействия и способами их правовой и этической оценки, коммуникативными навыками

4. Структура и содержание дисциплины

Код занятия	Наименование разделов и тем	Вид занятия	Курс	Часов	Компетенции	Литература
Раздел 1. Теоретические, методологические и методические основы Менеджмента в туризме.						
1.1.	Теоретические, методологические и методические основы Менеджмента в туризме.	Лекции	4	2	УК-3	Л1.1, Л2.1, Л1.2
1.2.	Теоретические, методологические и методические основы Менеджмента в туризме.	Практические	4	4	УК-3	Л1.1, Л2.1, Л1.2
1.3.	Теоретические, методологические и методические основы Менеджмента в туризме.	Сам. работа	4	46	УК-3	Л1.1, Л2.1, Л1.2
Раздел 2. Сущность и содержание менеджмента в туризме.						
2.1.	Сущность и содержание менеджмента в туризме.	Лекции	4	2	ОПК-2	Л1.1
2.2.	Сущность и содержание менеджмента в туризме.	Практические	4	4	ОПК-2	Л1.1
2.3.	Сущность и содержание менеджмента в туризме.	Сам. работа	4	46	ОПК-2	Л1.1, Л2.1, Л1.2
Раздел 3.						
3.1.		Зачет	4	4	ОПК-2, УК-3	Л1.1, Л2.1, Л1.2

5. Фонд оценочных средств

5.1. Контрольные вопросы и задания для проведения текущего контроля и промежуточной аттестации по итогам освоения дисциплины
см. Приложение ФОС
5.2. Темы письменных работ для проведения текущего контроля (эссе, рефераты, курсовые работы и др.)
см. Приложение ФОС
5.3. Фонд оценочных средств для проведения промежуточной аттестации

см. Приложение ФОС

Приложения

Приложение 1.  [ФОС Менеджмент в туризме \(Третьякова\).docx](#)

6. Учебно-методическое и информационное обеспечение дисциплины

6.1. Рекомендуемая литература

6.1.1. Основная литература

	Авторы	Заглавие	Издательство, год	Эл. адрес
Л1.1	Комарова Л. К., Феденева И. Н., Нехорошков В. П. ; Отв. ред. Нехорошков В. П.	МЕНЕДЖМЕНТ В СОЦИАЛЬНО- КУЛЬТУРНОМ СЕРВИСЕ И ТУРИЗМЕ 2-е изд., пер. и доп. Учебное пособие для академического бакалавриата:	М.:Издательство Юрайт, 2018	https://biblio-online.ru/ book/E1A428CE-AEB 9-4FA4-9DA0-A08EF B61519B
Л1.2	Отв. ред. Афанасьев В. Я.	ТЕОРИЯ МЕНЕДЖМЕНТА 2-е изд., пер. и доп. Учебник и практикум для академического бакалавриата: Гриф УМО	М.:Издательство Юрайт, 2017	https://biblio-online.ru/ bcode/406567

6.1.2. Дополнительная литература

	Авторы	Заглавие	Издательство, год	Эл. адрес
Л2.1	Астахова Н. И., Москвитин Г. И. ; Под общ. ред. Астаховой Н.И., Москвитина Г.И.	МЕНЕДЖМЕНТ. Учебник для прикладного бакалавриата:	М.:Издательство Юрайт, 2019	https://biblio-online.ru/ book/622B0619-B3B9- 4043-A6A1-349AE7F6 9D1B

6.2. Перечень ресурсов информационно-телекоммуникационной сети "Интернет"

	Название	Эл. адрес
Э1	компьютерная справочная правовая система "Консультант плюс"	www.consultant.ru/
Э2	Курс в moodle "Менеджмент в социально- культурном сервисе и туризме"	https://portal.edu.asu.ru/course/view.php?id=3673

6.3. Перечень программного обеспечения

Microsoft Windows 7 № 60674416 от 19.07.2012 г. (бессрочная)

Microsoft Office 2010 № 60674416 от 19.07.2012 г. (бессрочная)

Microsoft Office 2010 (Office 2010 Professional, № 4065231 от 08.12.2010), (бессрочно);

Microsoft Windows 7 (Windows 7 Professional, № 61834699 от 22.04.2013), (бессрочно);

Chrome (<http://www.chromium.org/chromium-os/licenses>), (бессрочно); 7-Zip (<http://www.7-zip.org/license.txt>), (бессрочно);

AcrobatReader

(http://www.images.adobe.com/content/dam/Adobe/en/legal/servicetou/Acrobat_com_Additional_TOU-en_US-20140618_1200.pdf), (бессрочно);

ASTRA LINUX SPECIAL EDITION (<https://astralinux.ru/products/astra-linux-special-edition/>), (бессрочно);

LibreOffice (<https://ru.libreoffice.org/>), (бессрочно);
 Веб-браузер Chromium (<https://www.chromium.org/Home/>), (бессрочно);
 Антивирус Касперский (<https://www.kaspersky.ru/>), (до 23 июня 2024);
 Архиватор Ark (<https://apps.kde.org/ark/>), (бессрочно);
 Okular (<https://okular.kde.org/ru/download/>), (бессрочно);
 Редактор изображений Gimp (<https://www.gimp.org/>), (бессрочно)

6.4. Перечень информационных справочных систем

Электронная библиотечная система Алтайского государственного университета (<http://elibrary.asu.ru/>)

Научная электронная библиотека elibrary (<http://elibrary.ru>)

7. Материально-техническое обеспечение дисциплины

Аудитория	Назначение	Оборудование
Учебная аудитория	для проведения занятий лекционного типа, занятий семинарского типа (лабораторных и(или) практических), групповых и индивидуальных консультаций, текущего контроля и промежуточной аттестации, курсового проектирования (выполнения курсовых работ), проведения практик	Стандартное оборудование (учебная мебель для обучающихся, рабочее место преподавателя, доска)
Помещение для самостоятельной работы	помещение для самостоятельной работы обучающихся	Компьютеры, ноутбуки с подключением к информационно-телекоммуникационной сети «Интернет», доступом в электронную информационно-образовательную среду АлтГУ

8. Методические указания для обучающихся по освоению дисциплины

8. Методические указания обучающимся по всем видам учебной работы

8.1 Методические указания обучающимся к лекциям по дисциплине «Менеджмент в туризме»

В ходе лекционных занятий по дисциплине «Менеджмент в туризме» необходимо вести конспектирование учебного материала. Конспектирование лекций – сложный вид вузовской аудиторной работы, предполагающий интенсивную умственную деятельность студента.

В процессе конспектирования не следует записывать дословно всю лекцию. Целесообразно вначале понять основную мысль, излагаемую лектором, а затем записать ее. Желательно запись осуществлять, оставляя поля, на которых позднее, при самостоятельной работе с конспектом, можно сделать дополнительные записи, отметить непонятные места.

Конспект лекции лучше подразделять на пункты, соблюдая красную строку. Этому в большой степени будут способствовать вопросы плана лекции, предложенные преподавателям. Следует обращать внимание на акценты, выводы, которые делает лектор, отмечая наиболее важные моменты в лекционном материале замечаниями «важно», «хорошо запомнить» и т.п. Можно делать это и с помощью разноцветных маркеров или ручек, подчеркивая термины и определения.

Целесообразно разработать собственную систему сокращений, аббревиатур и символов общераспространенных слов и выражений. Специфичные термины и их сокращения преподавателем будут акцентированы преподавателем дополнительно.

Работа над конспектом лекции по дисциплине «Менеджмент в туризме» не заканчивается в лекционной аудитории, а продолжается студентом дома, при этом обучающийся повторно ознакомливается с содержанием лекционного материала, знакомится с рекомендованной литературой, о делает себе пометки в тексте лекции, или продолжает конспект.

Работая над конспектом лекций, всегда необходимо использовать не только учебник, но и ту литературу, которую дополнительно рекомендовал лектор. Именно такая серьезная, кропотливая работа с лекционным материалом позволит глубоко овладеть теоретическим материалом.

8.2. Методические указания обучающимся при подготовке к семинарам, практическим занятиям

Планы семинарских занятий, их тематика, рекомендуемая литература, цель и задачи ее изучения сообщаются преподавателем на вводных занятиях или в методических указаниях по дисциплине.

Подготовка студентов к семинарскому занятию включает 2 этапа:

- 1) организационный;
- 2) закрепление и углубление теоретических знаний.

На первом этапе студент планирует свою самостоятельную работу, которая включает:

- уяснение задания на самостоятельную работу;
- подбор рекомендованной литературы;
- составление плана работы, в котором определяются основные пункты предстоящей подготовки.

Составление плана дисциплинирует и повышает организованность в работе.

Второй этап включает непосредственную подготовку студента к занятию. Начинать надо с изучения рекомендованной литературы. Необходимо помнить, что на лекции обычно рассматривается не весь материал, а только его часть. Остальная его часть восполняется в процессе самостоятельной работы. В связи с этим работа с рекомендованной литературой обязательна. Особое внимание при этом необходимо обратить на содержание основных положений и выводов, объяснение явлений и фактов, уяснение практического приложения рассматриваемых теоретических вопросов. В процессе этой работы студент должен стремиться понять и запомнить основные положения рассматриваемого материала, примеры, поясняющие его, а также разобраться в иллюстративном материале.

Заканчивать подготовку следует составлением плана (конспекта) по изучаемому материалу (вопросу). Это позволяет составить концентрированное, сжатое представление по изучаемым вопросам.

В процессе подготовки к занятиям рекомендуется взаимное обсуждение материала, во время которого закрепляются знания, а также приобретает практика в изложении и разъяснении полученных знаний, развивается речь.

При необходимости следует обращаться за консультацией к преподавателю. Идя на консультацию, необходимо хорошо продумать вопросы, которые требуют разъяснения.

На семинаре каждый его участник должен быть готовым к выступлению по всем поставленным в плане вопросам, проявлять максимальную активность при их рассмотрении. Выступление должно строиться свободно, убедительно и аргументировано. Преподаватель следит, чтобы выступление не сводилось к репродуктивному уровню (простому воспроизведению текста), не допускается и простое чтение конспекта.

Необходимо, чтобы выступающий проявлял собственное отношение к тому, о чем он говорит, высказывал свое личное мнение, понимание, обосновывал его и мог сделать правильные выводы из сказанного. При этом студент может обращаться к записям конспекта и лекций, непосредственно к первоисточникам.

На семинаре студенты ведут конспект. Конспект – это систематизированное, логичное изложение материала источника. Различаются четыре типа конспектов:

- План-конспект – это развернутый детализированный план, в котором достаточно подробные записи приводятся по тем пунктам плана, которые нуждаются в пояснении.
- Текстуальный конспект – это воспроизведение наиболее важных положений и фактов источника.
- Свободный конспект – это четко и кратко сформулированные (изложенные) основные положения в результате глубокого осмысливания материала. В нем могут присутствовать выписки, цитаты, тезисы; часть материала может быть представлена планом.
- Тематический конспект – составляется на основе изучения ряда источников и дает более или менее исчерпывающий ответ по какой-то схеме (вопросу).

В заключение преподаватель, как руководитель семинара, подводит итоги семинара. Он может (выборочно) проверить конспекты студентов и, если потребуется, внести в них исправления и дополнения.

8.5. Методические указания обучающимся для организации самостоятельной работы

Основной формой самостоятельной работы обучающихся является изучение конспекта лекций, их дополнение рекомендованной литературой, активное участие на семинарах и подготовка докладов и презентаций по основным проблемам дисциплины.

- Составить перечень книг, с которыми Вам следует познакомиться;
- Перечень книг должен быть систематизированным (что необходимо для обязательного прочтения, что пригодится для написания рефератов, а что может расширить Вашу общую культуру и т.д.).
- Не пытайтесь читать быстро, вынужденное скорочтение не только не способствует качеству чтения, но и не приносит чувства удовлетворения, которое мы получаем, размышляя о прочитанном.

Подготовка рефератов направлена на развитие и закрепление у студентов навыков самостоятельного глубокого, творческого и всестороннего анализа научной, методической и другой литературы по актуальным проблемам дисциплины; на выработку навыков и умений грамотно и убедительно излагать материал, четко формулировать теоретические обобщения, выводы и практические рекомендации.

Рефераты должны отвечать высоким квалификационным требованиям в отношении научности содержания и оформления.

Темы рефератов, как правило, посвящены рассмотрению одной проблемы. Объем реферата может быть от 12 до 15 страниц машинописного текста, отпечатанного через 1,5 интервала, а на компьютере через 1 интервал (список литературы и приложения в объем не входят).

Текстовая часть работы состоит из введения, основной части и заключения.

Во введении студент кратко обосновывает актуальность избранной темы реферата, раскрывает конкретные цели и задачи, которые он собирается решить в ходе своего небольшого исследования.

В основной части подробно раскрывается содержание вопроса (вопросов) темы.

В заключении кратко должны быть сформулированы полученные результаты исследования и даны выводы.

Кроме того, заключение может включать предложения автора, в том числе и по дальнейшему изучению заинтересовавшей его проблемы.

В список литературы (источников и литературы) студент включает только те документы, которые он использовал при написании реферата.

В приложении (приложения) к реферату могут выноситься таблицы, графики, схемы и другие вспомогательные материалы, на которые имеются ссылки в тексте реферата.

МИНОБРНАУКИ РОССИИ

федеральное государственное бюджетное образовательное учреждение высшего образования

«Алтайский государственный университет»

Организация туристской деятельности рабочая программа дисциплины

Закреплена за кафедрой	Кафедра рекреационной географии, сервиса, туризма и гостеприимства
Направление подготовки	43.03.02. Туризм
Профиль	Технологии и организация внутреннего и международного туризма
Форма обучения	Заочная
Общая трудоемкость	5 ЗЕТ
Учебный план	z43_03_02_T-2020

Часов по учебному плану	180	Виды контроля по курсам
в том числе:		экзамены: 3
аудиторные занятия	10	курсовая работа: 3
самостоятельная работа	161	
контроль	9	

Распределение часов по курсам

Курс	3		Итого	
	УП	РПД	УП	РПД
Лекции	4	4	4	4
Практические	6	6	6	6
Сам. работа	161	161	161	161
Часы на контроль	9	9	9	9
Итого	180	180	180	180

Программу составил(и):
к.и.н., Доцент, Исаев Виктор Викторович

Рецензент(ы):
к.г.н., Доцент, Козырева Юлия Вячеславовна

Рабочая программа дисциплины
Организация туристской деятельности

разработана в соответствии с ФГОС:
Федеральный государственный образовательный стандарт высшего образования - бакалавриат по направлению подготовки 43.03.02 Туризм (приказ Минобрнауки России от 08.06.2017 г. № 516)

составлена на основании учебного плана:
43.03.02 Туризм
утвержденного учёным советом вуза от 30.06.2020 протокол № 6.

Рабочая программа одобрена на заседании кафедры
Кафедра рекреационной географии, сервиса, туризма и гостеприимства

Протокол от 08.06.2023 г. № 6
Срок действия программы: 20212027 уч. г.

Заведующий кафедрой
к.п.н., доцент Биттер Наталья Викторовна

Визирование РПД для исполнения в очередном учебном году

Рабочая программа пересмотрена, обсуждена и одобрена для
исполнения в 2023-2024 учебном году на заседании кафедры

Кафедра рекреационной географии, сервиса, туризма и гостеприимства

Протокол от 08.06.2023 г. № 6
Заведующий кафедрой *к.п.н., доцент Биттер Наталья Викторовна*

1. Цели освоения дисциплины

1.1.	Целью дисциплины является формирование базовых знаний и представлений об организации туристской деятельности, раскрытие особенностей технологий организации туристской деятельности, ознакомление студентов с фундаментальными основами и особенностями организации туризма и туристской деятельности, формирование у будущих специалистов целостной системы знаний о туризме.
------	--

2. Место дисциплины в структуре ООП

Цикл (раздел) ООП: Б1.О.4

3. Компетенции обучающегося, формируемые в результате освоения дисциплины

ОПК-3	Способен обеспечивать требуемое качество процессов оказания услуг в избранной сфере профессиональной деятельности
ОПК-3.1	Знает основные требования международных и национальных стандартов качества процессов оказания туристских услуг
ОПК-3.2	Использует международные и национальные стандарты для обеспечения требуемого качества процессов оказания туристских услуг при решении профессиональных задач
ОПК-3.3	Выявляет и учитывает мнения потребителей и заинтересованных сторон в процессе оказания качественных туристских услуг
ОПК-3.4	
ПК-1	Способен управлять внутрифирменными процессами в туристской организации, в том числе по формированию и использованию материально-технических и трудовых ресурсов
ПК-1.1	Знает требования к формированию и использованию материально-технических и трудовых ресурсов в туристской организации
ПК-1.2	Умеет определить эффективную систему и конкретные методы управления персоналом и качеством обслуживания туристов
ПК-1.3	Умеет осуществлять планирование по формированию кадров туристской организации
ПК-1.4	Владеет навыками прогнозирования формирования и использования материально-технических ресурсов в туристской организации
ПК-2	Способен разрабатывать и реализовывать проекты, направленные на развитие туристской организации
ПК-2.1	Знает методы и технологии проектирования деятельности туристского предприятия
ПК-2.2	Умеет проводить сравнительный анализ и маркетинг существующих предложений туроператоров
ПК-2.3	Умеет разрабатывать предложения по изменению составляющих туристского продукта с учетом индивидуальных и специальных требований туриста или осуществляет поиск туристских продуктов, наиболее отвечающих требованиям туристов
ПК-2.4	Умеет определять оптимальные способы оценки эффективности, планирования по различным направлениям проекта
ПК-2.5	Владеет навыками расчета качественных и количественных показателей, характеризующих эффективность реализуемого проекта

В результате освоения дисциплины обучающийся должен

3.1.	Знать:
3.1.1.	Знает требования безопасного обслуживания потребителей туристских услуг
3.2.	Уметь:
3.2.1.	Обеспечивает требуемое качество процессов оказания туристских услуг в соответствии с международными и национальными стандартами Соблюдает положения требований охраны труда и техники безопасности в подразделениях предприятий избранной сферы деятельности
3.3.	Иметь навыки и (или) опыт деятельности (владеть):
3.3.1.	Владеет способами оказания качественных туристских услуг с учетом мнения потребителей и заинтересованных сторон

4. Структура и содержание дисциплины

Код занятия	Наименование разделов и тем	Вид занятия	Курс	Часов	Компетенции	Литература
Раздел 1. Введение в дисциплину.						
1.1.	Определения, структура туризма, ее составляющие. Значение туризма в решении различных проблем общества. Цели, функции и задачи туризма. Факторы, влияющие на конкурентоспособность туристского обслуживания. Организации, занимающиеся туризмом в Российской Федерации и мире.	Лекции	3	1		Л2.1, Л1.1
1.2.	Определения, структура туризма, ее составляющие. Значение туризма в решении различных проблем общества. Цели, функции и задачи туризма. Факторы, влияющие на конкурентоспособность туристского обслуживания. Организации, занимающиеся туризмом в Российской Федерации и мире.	Сам. работа	3	18		Л2.1, Л1.1
1.3.	Определения, структура туризма, ее составляющие. Значение туризма в решении различных проблем общества. Цели, функции и задачи туризма.	Практические	3	1		Л2.1, Л1.1
1.4.	Туристские предприятия и их формы. Особенности и специализация предприятий туротрасли. Факторы роста. Определение миссии и целей деятельности предприятия. Обоснование производственной и организационной структур	Лекции	3	1		Л2.1

Код занятия	Наименование разделов и тем	Вид занятия	Курс	Часов	Компетенции	Литература
	управления предприятием. Права и обязанности турфирм и туристов. Документация туристской фирмы.					
1.5.	Туристские предприятия и их формы. Особенности и специализация предприятий туротрасли. Факторы роста. Определение миссии и целей деятельности предприятия. Обоснование производственной и организационной структур управления предприятием. Права и обязанности турфирм и туристов. Документация туристской фирмы.	Практические	3	1		Л2.1
1.6.	Туристские предприятия и их формы. Особенности и специализация предприятий туротрасли. Факторы роста. Определение миссии и целей деятельности предприятия. Обоснование производственной и организационной структур управления предприятием. Права и обязанности турфирм и туристов. Документация туристской фирмы.	Сам. работа	3	20		Л2.1
1.7.	Услуги туристской индустрии туризма, их значение в формировании туристского продукта. Гостиничный сервис и туризм. Ресторанный сервис и туризм. Транспортное обслуживание в туризме. Развлечения и система аттракций. Экскурсионная деятельность. Страхование в туризме. Банковские и финансовые услуги. Информационные услуги: их роль в развитии туризма.	Практические	3	1		Л2.1
Раздел 2. Теоретические основы формирования, продвижения и реализации туристского продукта						
2.1.	Рынок туристских услуг. Сегменты рынка. Международный туристский рынок: состояние и тенденции развития. Туроператоры и турагенты на международном туристском рынке. Туристские услуги, входящие в турпродукт. Тур и туристский маршрут. Турпакет. Разновидности туров	Лекции	3	1		Л2.1, Л1.1
2.2.	Рынок туристских услуг. Сегменты рынка.	Практические	3	1		Л2.1, Л1.1

Код занятия	Наименование разделов и тем	Вид занятия	Курс	Часов	Компетенции	Литература
	Международный туристский рынок: состояние и тенденции развития. Туроператоры и турагенты на международном туристском рынке. Туристские услуги, входящие в турпродукт. Тур и туристский маршрут. Турпакет. Разновидности туров					
2.3.	Рынок туристских услуг. Сегменты рынка. Международный туристский рынок: состояние и тенденции развития. Туроператоры и турагенты на международном туристском рынке. Туристские услуги, входящие в турпродукт. Тур и туристский маршрут. Турпакет. Разновидности туров	Сам. работа	3	41		Л2.1, Л1.1
2.4.	Классификация и виды туроперейтинга и туроператоров. Финансовое обеспечение и единый федеральный реестр. Основные технологии операторского бизнеса. Выставочная деятельность туроператоров и продвижение турпродукта.	Практические	3	1		Л2.1
2.5.	Туроператорская и турагентская деятельность: понятие и основные функции.	Сам. работа	3	41		Л2.1
2.6.	Роль государства в развитии технологий и инфраструктуры туризма: перспективные программы развития туризма в РФ и регионах России. Состояние нормативного правового регулирования в сфере туризма в Российской Федерации. Состояние статистической базы в сфере туризма. Классификация объектов туристской индустрии в РФ. Ростуризм и туристская политика.	Лекции	3	1		Л2.1
2.7.	Роль государства в развитии технологий и инфраструктуры туризма: перспективные программы развития туризма в РФ и регионах России. Состояние нормативного правового регулирования в сфере туризма в Российской Федерации. Состояние статистической базы в сфере туризма. Классификация объектов туристской индустрии	Сам. работа	3	41		Л2.1

Код занятия	Наименование разделов и тем	Вид занятия	Курс	Часов	Компетенции	Литература
	в РФ. Ростуризм и туристская политика.					
2.8.	Роль государства в развитии технологий и инфраструктуры туризма: перспективные программы развития туризма в РФ и регионах России. Состояние нормативного правового регулирования в сфере туризма в Российской Федерации. Состояние статистической базы в сфере туризма. Классификация объектов туристской индустрии в РФ. Ростуризм и туристская политика.	Практические	3	1		Л2.1
2.9.		Экзамен	3	9		Л2.1, Л1.1

5. Фонд оценочных средств

5.1. Контрольные вопросы и задания для проведения текущего контроля и промежуточной аттестации по итогам освоения дисциплины

Оценочные материалы для текущего контроля по разделам и темам дисциплины (экзамен) в полном объеме размещены в онлайн-курсе на образовательном портале "Цифровой университет АлтГУ" - <https://portal.edu.asu.ru/course/view.php?id=3653>

ОЦЕНКА СФОРМИРОВАННОСТИ КОМПЕТЕНЦИИ

ПК-2: Способен разрабатывать и реализовывать проекты, направленные на развитие туристской организации

ПРИМЕРЫ ЗАДАНИЙ ЗАКРЫТОГО ТИПА

1. ФЗ РФ об основах туристской деятельности в РФ определяет туризм как:

а) туроператорскую и турагентскую деятельность по организации путешествий;
+б) временные выезды (путешествия) граждан с постоянного места жительства в лечебно-оздоровительных, рекреационных, познавательных, физкультурно-спортивных, профессионально-деловых, религиозных и иных целях без занятия деятельностью, связанной с получением дохода от источников в стране или месте временного пребывания;
в) временные выезды (путешествия) граждан РФ, иностранных граждан и лиц без гражданства с постоянного места жительства в страну (место) временного пребывания на срок от 24 часов до 1 года подряд.

2. Какое из нижеперечисленных положений не соответствует принципам государственного регулирования туристской деятельности:

а) содействие туристской деятельности;
+б) постепенный переход на полное государственное обеспечение туризма;
в) поддержка и защита российских туристов, туроператоров, турагентов и их объединений.

3. Турист не имеет права:

а) на свободу передвижения и доступ к туристским услугам;
+б) на беспрепятственное и полное удовлетворение своих потребностей;
в) на личную безопасность, сохранность имущества и медицинскую помощь.

4. Какими временными параметрами пребывания вне постоянного местожительства ограничено понятие «турист»?

а) от 12 до 24 часов;
+б) от 24 часов до одного месяца;
в) от 24 часов до 1 года;
г) от 24 часов до нескольких лет.

5. Назовите основные потребности туристов во время путешествия:

- а) потребности во впечатлениях, экскурсиях, встречах;
+б) потребности в проживании, питании, перемещении;
в) потребности в развлечениях, сувенирной продукции;
г) потребности в услугах предприятий сервиса, торговли.
6. Трансфер это:
+а) предоставление транспортных средств для обеспечения встречи — проводов туристов или туристских групп;
б) поездка за город;
в) индивидуальное путешествие на автомобиле.
7. Туристский продукт – это:
а) совокупность гостиниц и иных средств размещения, средств транспорта, объектов общественного питания и средств развлечения, объектов познавательного, делового, оздоровительного, спортивного и иного назначения, организаций, осуществляющих туроператорскую и турагентскую деятельность, а также организаций, предоставляющих экскурсионные услуги и услуги гидов-переводчиков;
б) право на тур, предназначенное для реализации туристу;
+в) комплекс услуг по размещению, перевозке, питанию туристов, экскурсионные услуги, а также услуги гидов-переводчиков и другие услуги, предоставляемые в зависимости от целей путешествия.
8. Туристская индустрия представляет собой:
а) деятельность по формированию, продвижению и реализации туристского продукта, осуществляемая на основании лицензии юридическим лицом или индивидуальным предпринимателем;
+б) совокупность гостиниц и иных средств размещения, средств транспорта, объектов общественного питания и средств развлечения, объектов познавательного, делового, оздоровительного, спортивного и иного назначения, организаций, осуществляющих туроператорскую и турагентскую деятельность, а также организаций, предоставляющих экскурсионные услуги, а также услуги гидов-переводчиков;
в) комплекс услуг по размещению, перевозке, питанию туристов, экскурсионные услуги, а также услуги гидов-переводчиков и другие услуги, предоставляемые в зависимости от целей путешествия.
9. В каком году была принята Хартия Туризма:
а) 1975;
б) 1990;
+в) 1985;
10. В каком году был принят Федеральный закон «Об основах туристской деятельности в РФ»?
а) 2007;
+б) 1996;
в) 1965.
11. Туроператор - это...
а) предприятие, организующее рекламу и продвижение туристического продукта;
б) реализатор туристического продукта;
+в) предприятие, занимающееся разработкой туристического продукта, комплектацией тура и обеспечивающее их функционирование.
12. Турист - это гражданин, посещающий страну (место) временного пребывания:
а) с занятием оплачиваемой в этом месте деятельностью;
+б) без занятия оплачиваемой в этом месте деятельностью;
в) с целью поиска работы и устройства на постоянное место жительства
13. Важнейшее потребительское свойство туристского продукта: умение дать почувствовать клиенту достоинства данного туристского предприятия, гостиницы, ресторана и т.д.:
+а) гостеприимство;
б) сервис;
в) имидж турфирмы
14. К типам туризма по классификации ЮНВТО не относится:
а) внутренний туризм;
б) въездной туризм;
+в) самодеятельный туризм;
г) выездной туризм;
15. Талассотерапия — это вид туризма:
а) экстремального;
+б) лечебного;
в) горного.

КРИТЕРИИ ОЦЕНИВАНИЯ:

Каждое задание оценивается 1 баллом. Оценивание КИМ теоретического характера в целом:

«5» – верно выполнено более 90% заданий.

«4» – верно выполнено от 70% до 89% заданий.

«3» – верно выполнено 51% до 69% заданий.

«2» – верно выполнено менее 51% заданий.

ПРИМЕРЫ ЗАДАНИЙ ОТКРЫТОГО ТИПА

1. На бланке туристической путевки обычно указывают вид питания туриста. Выберите то сокращение, которое в международной практике гостиничного обслуживания предполагает оплату и предоставление туристу только завтрака — это
{BB}
2. Разновидность гостиниц с небольшим набором услуг, мини-отель, где сдаются койко-места с удобствами на этаже. Это вид мини-отелей, с множественными номерами ориентирован на молодежь и клиентов, ищущих экономичное размещение
{хостел}
3. Сколько стадий имеет эволюция продукта согласно теории жизненного цикла продукта?
{ четыре }
4. Как именуется иностранный гость, который не ночует в стране пребывания, а возвращается, например, на судно или поезд, на котором он прибыл в страну?
{ экскурсант }
5. Посредник, занимающийся продажей сформированных туроператором туров, действующий на основе посреднических договоров, или продавец, действующий на основе договоров купли-продажи туристских продуктов
{ турагент }
6. Туристическая поездка с использованием транспортного средства не только для перемещения, но и для временного проживания, питания и обслуживания
{ круиз }
7. Комплекс услуг по перевозке и размещению, оказываемых за общую цену по договору о реализации туристского продукта
{ туристский продукт }
8. Туризм организованной группы несовершеннолетних туристов в сопровождении руководителя, который несет обязанности их законного представителя
{ детский туризм }
9. Система мирохозяйственных связей, в которой совершается процесс превращения туристско – экскурсионных услуг в деньги и обратного превращения денег в туристско – экскурсионные услуги
{ туристский рынок }
10. Какой мореплаватель совершил первое известное кругосветное путешествие и открыл пролив, позже названный его именем, став первым европейцем, проследовавшим из Атлантического океана в Тихий.
{ Фернан Магеллан }
11. Центр туризма превращается в полностью загруженную часть индустрии туризма с отелями крупных транснациональных гостиничных цепей и франчайзинговыми предприятиями на стадии жизненного цикла продукта, называемой
{ зрелостью }
12. Деятельность туристской фирмы, направленная на создание привлекательного и конкурентоспособного туристского продукта для массовой или индивидуальной реализации на рынке туристских услуг, называется:
{ планированием туров }
13. Деятельность, направленная на предоставление различного рода туристских услуг и товаров туристского спроса для удовлетворения культурных и духовных потребностей иностранных туристов, — это:
{ международный туризм }
14. Документ, содержащий правила, общие принципы, характеристики, касающиеся определенных видов деятельности, в том числе туристской, и доступный широкому кругу потребителей, называется:
{ стандарт }
15. Ситуация на рынке, при которой предложение соответствует спросу или опережает его, формирует:
{ рынок покупателя }
16. Основной документ, определяющий взаимоотношения туриста с обслуживающей его фирмой, возможность предъявления претензий к ней и удовлетворения их в судебном порядке, — это:
{ договор на туристское обслуживание }
17. Предварительно намеченный путь туристского похода, путешествия, экскурсии (заранее спланированная трасса продвижения в течение определенного времени с целью предоставления туристу определенной программы услуг) называется:
{ маршрут }
18. Формирование маршрутов, туров, экскурсионных программ, предоставление основных, дополнительных и сопутствующих услуг составляют:
{ технологию туристского обслуживания }

19. Подтверждение специальным органом соответствия реализованных услуг требованиям безопасности жизни, здоровья туристов и экскурсантов, сохранности имущества, защиты окружающей среды называется: {обязательной сертификацией}

20. Согласно ФЗ 'Об основах туристской деятельности в РФ', реализация туристского продукта осуществляется на основании _____ {договора}

КРИТЕРИИ ОЦЕНИВАНИЯ ОТКРЫТЫХ ВОПРОСОВ.

«Отлично» (зачтено): Ответ полный, развернутый. Вопрос точно и исчерпывающе передан, терминология сохранена, студент превосходно владеет основной и дополнительной литературой, ошибок нет.

«Хорошо» (зачтено): Ответ полный, хотя краток, терминологически правильный, нет существенных недочетов. Студент хорошо владеет пройденным программным материалом; владеет основной литературой, суждения правильны.

«Удовлетворительно» (зачтено): Ответ неполный. В терминологии имеются недостатки. Студент владеет программным материалом, но имеются недочеты. Суждения фрагментарны.

«Неудовлетворительно» (не зачтено): Не использована специальная терминология. Ответ в сущности неверен. Переданы лишь отдельные фрагменты соответствующего материала вопроса. Ответ не соответствует вопросу или вовсе не дан.

ОЦЕНКА СФОРМИРОВАННОСТИ КОМПЕТЕНЦИИ

ПК-1: Способен управлять внутрифирменными процессами в туристской организации, в том числе по формированию и использованию материально-технических и трудовых ресурсов

ПРИМЕРЫ ЗАДАНИЙ ЗАКРЫТОГО ТИПА

1. Слово туризм появилось в английском языке:

+ в начале XIX века

в начале XX века

в конце XIX века

в конце XVIII века

2. Нормативный документ, в котором приведен полный перечень существенных условий договора на туристское обслуживание...

-: Гражданском кодексе РФ

+: Федеральный закон «Об основах туристской деятельности в РФ»

-: «Законе РФ «О защите прав потребителей»

3. Географическое место временного пребывания туриста называют...

-: регионом, порождающим туристов

-: транзитным регионом

+: туристской дестинацией

4. В 1838 году выходят в свет «Заметки туриста» Ф. Стендаля. Слово которое, ввел в обиход этот автор...

-: альпинист

+: турист

-: путешественник

5. Основатель первой фирмы по массовому выпуску путеводителей для туристов...

-: Томас Кук

+: Карл Бедекер

-: Ф. Стендаль

6. Лечебно-оздоровительный туризм и курортология зародились в...

+: Греции

-: Китае

-: Англии

7. Эпоха ознаменовавшаяся «великим переселением народов»...

+: Средневековье

-: Античность

-: Новое время

8. Вид туризма, поощряемый всеми религиями, начиная с глубокой древности...

-: экотуризм

-: спортивный туризм

+: паломничество

9. «Крестовый поход» - это...

-: освоение новых земель

- : военные завоевания
- +: паломничество
- 10. Прародителем краеведения и экскурсий в России можно считать:
 - +: Петра I
 - : Александра I
 - : Александра II
- 11. Первым из русских людей, описал Южную и Юго-Восточную Азию от Ирана до Китая...
 - +: Афанасий Никитин
 - : Ломоносов
 - : Семен Дежнев
- 12. Первооткрыватель Сибири...
 - : Афанасий Никитин
 - +: Ермак
 - : Богдан Брязга
- 13. Основная причина отсутствия массового туризма в средневековье в России...
 - +: отсутствовала свобода передвижения
 - : плохие дороги
 - : криминальная обстановка на дорогах
- 14. Становлению туристской индустрии в XIX в. способствовало...
 - : открытие Суэцкого канала
 - : железная дорога
 - +: промышленный переворот
- 15. Федеральный закон «Об организации страхового дела в РФ» вступил в действие в...
 - +: 1997
 - : 2005
 - : 2001

КРИТЕРИИ ОЦЕНИВАНИЯ:

Каждое задание оценивается 1 баллом. Оценивание КИМ теоретического характера в целом:

- «5» – верно выполнено более 90% заданий.
- «4» – верно выполнено от 70% до 89% заданий.
- «3» – верно выполнено 51% до 69% заданий.
- «2» – верно выполнено менее 51% заданий.

ПРИМЕРЫ ЗАДАНИЙ ОТКРЫТОГО ТИПА

1. Вид транспорта развитие, которого увеличило объем перевозок туристов в начале XX века...
{автомобильного транспорта}
2. Напишите вид туризма, путешествие лиц, постоянно проживающих в РФ, в другую страну
{выездной туризм}
3. Право на тур, предназначенное для реализации туристу
{туристский продукт}
4. Документ, устанавливающий право туриста на услуги, входящие в состав тура, и подтверждающий факт их оказания
{туристский ваучер}
5. Посредник, занимающийся продажей сформированных туроператором туров, действующий на основе посреднических договоров, или продавец, действующий на основе договоров купли-продажи туристских продуктов
{турагент}
6. Основные отличия туриста от экскурсанта
{в длительности путешествия}
7. Комплекс услуг по перевозке и размещению, оказываемых за общую цену по договору о реализации туристского продукта
{туристский продукт}
8. Туризм организованной группы несовершеннолетних туристов в сопровождении руководителя, который несет обязанности их законного представителя
{детский туризм}
9. Система мирохозяйственных связей, в которой совершается процесс превращения туристско – экскурсионных услуг в деньги и обратного превращения денег в туристско – экскурсионные услуги
{туристский рынок}
10. Способность туристского рынка "поглотить" то или иное количество туристского продукта.
{ёмкость}
11. Совокупность элементов и деятельности, которые прямо или косвенно вовлечены в производство благ

для удовлетворения многочисленных потребностей туристов, и которые в соответствии с эволюцией общественных, экономических и политических отношений все время развиваются, усложняются, приобретают новые контуры - это

{туристская система}

12. Профессионально подготовленное лицо, свободно владеющее иностранным языком, знание которого необходимо для перевода и осуществления деятельности по ознакомлению экскурсантов (туристов) с объектами показа в стране (месте) временного пребывания

{гид-переводчик}

13. Управляемая социально-экономическая территориальная система, обладающая туристским ресурсным потенциалом, представляющим конкурентоспособную потребительскую ценность и устойчиво привлекающая туристские потоки

{туристская дестинация}

14. Территория, обладающая природными лечебными ресурсами и пригодная для организации лечения и профилактики заболеваний, а также для отдыха населения

{лечебно-оздоровительная местность}

15. Вид туризма, где отдых в сельской местности, где все организационное обеспечение проживания туристов (в том числе питание, досуг, обслуживание и др.) берет на себя принимающая семья. {сельский туризм}

16. Вид туризма в пределах территории Российской Федерации лиц, не проживающих постоянно в Российской Федерации

{въездной}

17. Вид туризма, путешествия лиц, постоянно проживающих в Российской Федерации, в другую страну {выездной}

18. Как по-другому называется туризм, совершаемый лицами «третьего» возраста

{туризм лиц пенсионного возраста}

19. Как по-другому называется туризм, совершаемый лицами «четвертого» возраста

{туризм лиц с ограниченными возможностями или инвалидов}

20. Вид туризма, полностью или частично осуществляемый за счет бюджетных средств, средств государственных внебюджетных фондов (в том числе средств, выделяемых в рамках государственной социальной помощи), а также средств работодателей.

{туризм социальный}

КРИТЕРИИ ОЦЕНИВАНИЯ ОТКРЫТЫХ ВОПРОСОВ.

«Отлично» (зачтено): Ответ полный, развернутый. Вопрос точно и исчерпывающе передан, терминология сохранена, студент превосходно владеет основной и дополнительной литературой, ошибок нет.

«Хорошо» (зачтено): Ответ полный, хотя краток, терминологически правильный, нет существенных недочетов. Студент хорошо владеет пройденным программным материалом; владеет основной литературой, суждения правильны.

«Удовлетворительно» (зачтено): Ответ неполный. В терминологии имеются недостатки. Студент владеет программным материалом, но имеются недочеты. Суждения фрагментарны.

«Неудовлетворительно» (не зачтено): Не использована специальная терминология. Ответ в сущности неверен. Переданы лишь отдельные фрагменты соответствующего материала вопроса. Ответ не соответствует вопросу или вовсе не дан.

ОПК-3: Способен обеспечивать требуемое качество процессов оказания услуг в избранной сфере профессиональной деятельности

ПРИМЕРЫ ЗАДАНИЙ ЗАКРЫТОГО ТИПА

1. Передвижная гостиница, представляющая собой вагон с одно- или двухместными номерами- спальными отсеками, в которых имеются также помещения для переодевания, общая кухня и общий туалет - это

a) мотель

b) флотель

c) ротель

d) ботель.

Ответ флотель

2. Площадь номеров, доля одноместных номеров, однокомнатных и многокомнатных номеров, наличие коммунальных удобств в номерах и этажах, комфортность номеров определяется как _____ номерного фонда

a) характеристики

b) категоричность

c) категории

d) качество

Ответ характеристики

3. Возникновение первых предприятий гостиничной индустрии связано с

- a) Древней Грецией
- b) Древней Ассирией
- c) Древним Египтом
- d) Древним Римом

Ответ Древним Римом

4. Самый высокий отель мира находится в

- a) Нью-Йорке
- b) Токио
- c) Гонконге
- d) Сингапуре

Ответ Сингапуре

5. Качественным параметром стандарта гостиниц является _____ разрядности

- a) шкала
- b) система
- c) категория
- d) таблица.

Ответ категория

6. В гостиничном хозяйстве во всем мире занято примерно _____ млн. человек

- a) 42
- b) 68
- c) 50
- d) 73

Ответ 50

7. В Португалии гостиницы подразделяются на _____ категорий

- a) 7
- b) 5
- c) 6
- d) 8

Ответ 8

8. Конфедерация национальных ассоциаций гостиниц и ресторанов Европейского экономического сообщества имеет следующую аббревиатуру:

- a) ХОРТЕК
- b) КОМПЭС
- c) ОПЕК
- d) ХОРТЕКС

Ответ ХОРТЕК

9. Первой гостиницей, открытой в США, был "City Hotel" в

- a) Нью-Йорке
- b) Вашингтоне
- c) Бостоне
- d) Филадельфии

Ответ Нью-Йорке

10. "Звездная" система классификации гостиниц, распространенная в большинстве стран, основана на национальной классификации

- a) Германии
- b) Франции
- c) США
- d) Англии

Ответ Франции

11. Самым крупным отелем в мире является

- a) "Ambassador City Jomtien"
- b) "Caesars Palace"
- c) "Royal Marriott"
- d) "Holiday Inn"

Ответ "Ambassador City Jomtien"

12. Определение соответствия конкретной гостиницы и ее номеров критериям или стандартам обслуживания - это _____ гостиниц

- a) лицензирование
- b) определение разрядности
- c) классификация

d) сертификация

Ответ классификация

13. Самый высокогорный отель мира расположен на одном из хребтов

a) Гималаев

b) Альп

c) Кавказских гор

d) Кордильер

Ответ Гималаев

14. Самым распространенным в мире и относительно дешевым вариантом размещения в так называемых негостиничных объектах являются

a) кемпинги

b) молодежные дома(хостелы)

c) туристские деревни

d) пансионаты

Ответ кемпинги

15. Балльная система, в основе которой лежит оценка гостиниц экспертной комиссией называется также

a) итальянской

b) индийской

c) французской

d) малазийской.

Ответ индийской

КРИТЕРИИ ОЦЕНИВАНИЯ:

Каждое задание оценивается 1 баллом. Оценивание КИМ теоретического характера в целом:

«5» – верно выполнено более 90% заданий.

«4» – верно выполнено от 70% до 89% заданий.

«3» – верно выполнено 51% до 69% заданий.

«2» – верно выполнено менее 51% заданий.

ПРИМЕРЫ ЗАДАНИЙ ОТКРЫТОГО ТИПА

1. На бланке туристической путевки обычно указывают вид питания туриста. Выберите то сокращение, которое в международной практике гостиничного обслуживания предполагает оплату и предоставление туристу только завтрака — это
{BB}

2. Разновидность гостиниц с небольшим набором услуг, мини-отель, где сдаются койко-места с удобствами на этаже. Это вид мини-отелей, с множественными номерами ориентирован на молодежь и клиентов, ищущих экономичное размещение
{хостел}

3. Комплекс услуг по перевозке и размещению, оказываемых за общую цену по договору о реализации туристского продукта
{туристский продукт}

4. Наличие зала для завтраков не обязательно в гостиницах:
{1-2 звезды}

5. Система молодежных домов (хостелов) возникла в:
{1949 году}

6. Среди наиболее известных пионеров гостиничной индустрии начала XX века были:
{ Хилтон, Марриотт}

7. Какой регион располагает наибольшим объемом номерного фонда
{ европейский регион}

8. Определение соответствия конкретной гостиницы и ее номеров критериям или стандартам обслуживания — это _____ гостиниц.
{ классификация}

9. в каком городе находится самый высокий отель мира находится
{ Сингапуре}

10. Подача завтраков в специальном зале с 7 до 10 часов утра (не исключая возможности подачи завтрака в номер) должна быть предусмотрена в гостиницах, начиная с категории:
{3 звезды}

11. За единицу времени пользования услугами в тайм-шер индустрии принимается:
{одна неделя}

12. Передвижная гостиница, представляющая собой вагон с одно- или двухместными номерами — спальными отсеками, в которых имеются также помещения для переодевания, общая кухня и общий туалет

— это:

{ ротель }

13. Английское слово “hospitality” (гостеприимство) происходит от старофранцузского “hospice”, что означает:

{ странноприимный дом }

14. Метод предпринимательства, благодаря которому предприниматель может объединиться с уже действующей большой цепью, называется:

{ франчайзингом }

15. Совокупность основных и вспомогательных зданий и сооружений, предназначенных для предоставления туристам полного комплекса услуг, — это:

{ гостиничный комплекс }

16. В Китае гостиницы двух-, трехзвездного уровня называются:

{ домами для гостей }

17. Обеспечивают функционирование систем энергообеспечения, кондиционирования, теплоснабжения в гостинице _____ службы.

{ инженерные (технические) }

18. Формирование маршрутов, туров, экскурсионных программ, предоставление основных, дополнительных и сопутствующих услуг составляют:

{ технологию туристского обслуживания }

19. Возглавляет работу гостиничного комплекса

{ генеральный директор }

20. Постельное белье (кроме полотенец) меняют 2 раза в неделю в гостиницах категории:

{ 1-2 звезды }

КРИТЕРИИ ОЦЕНИВАНИЯ ОТКРЫТЫХ ВОПРОСОВ.

«Отлично» (зачтено): Ответ полный, развернутый. Вопрос точно и исчерпывающе передан, терминология сохранена, студент превосходно владеет основной и дополнительной литературой, ошибок нет.

«Хорошо» (зачтено): Ответ полный, хотя краток, терминологически правильный, нет существенных недочетов. Студент хорошо владеет пройденным программным материалом; владеет основной литературой, суждения правильны.

«Удовлетворительно» (зачтено): Ответ неполный. В терминологии имеются недостатки. Студент владеет программным материалом, но имеются недочеты. Суждения фрагментарны.

«Неудовлетворительно» (не зачтено): Не использована специальная терминология. Ответ в сущности неверен. Переданы лишь отдельные фрагменты соответствующего материала вопроса. Ответ не соответствует вопросу или вовсе не дан.

5.2. Темы письменных работ для проведения текущего контроля (эссе, рефераты, курсовые работы и др.)

не представлено

5.3. Фонд оценочных средств для проведения промежуточной аттестации

Промежуточная аттестация заключается в проведении в конце семестра экзамена по всему изученному курсу. Контрольно-измерительный материал для письменного опроса формируется из заданий открытого типа текущего контроля, размещенных в онлайн-курсе на образовательном портале «Цифровой университет АлтГУ». Количество заданий в письменном опросе для промежуточной аттестации составляет 20.

КРИТЕРИИ ОЦЕНИВАНИЯ: Каждое задание оценивается 1 баллом.

Оценивание КИМ в целом:

Для зачета: «зачтено» – верно выполнено более 50% заданий; «не зачтено» – верно выполнено 50% и менее 50% заданий.

6. Учебно-методическое и информационное обеспечение дисциплины

6.1. Рекомендуемая литература

6.1.1. Основная литература

	Авторы	Заглавие	Издательство, год	Эл. адрес
Л1.1	Сухов Р. И.	Организация туристской деятельности: Учебники и	Издательство Южного федерального университета,	http://biblioclub.ru/index.php?page=bo

		учебные пособия для ВУЗов	2016	ok_red&id=462032
6.1.2. Дополнительная литература				
	Авторы	Заглавие	Издательство, год	Эл. адрес
Л2.1	Темный Ю.В.	Экономика туризма: ЭБС "Туризм"	"Финансы и статистика", 2010	
6.2. Перечень ресурсов информационно-телекоммуникационной сети "Интернет"				
	Название		Эл. адрес	
Э1	http://tourlib.net/lib.html			
Э2	http://ktmz.boom.ru/library/region/index.html			
Э3	http://www.outdoors.ru/russiaoutdoors/index.php			
Э4	http://www.russiatourism.ru/			
Э5	Курс в Moodle "Организация туристской деятельности"		https://portal.edu.asu.ru/course/view.php?id=3653	
6.3. Перечень программного обеспечения				
<p>Microsoft Office 2010 (Office 2010 Professional, № 4065231 от 08.12.2010), (бессрочно); Microsoft Windows 7 (Windows 7 Professional, № 61834699 от 22.04.2013), (бессрочно); Chrome (http://www.chromium.org/chromium-os/licenses), (бессрочно); 7-Zip (http://www.7-zip.org/license.txt), (бессрочно); AcrobatReader (http://www.images.adobe.com/content/dam/Adobe/en/legal/servicetou/Acrobat_com_Additional_TOU-en_US-20140618_1200.pdf), (бессрочно); ASTRA LINUX SPECIAL EDITION (https://astralinux.ru/products/astra-linux-special-edition/), (бессрочно); LibreOffice (https://ru.libreoffice.org/), (бессрочно); Веб-браузер Chromium (https://www.chromium.org/Home/), (бессрочно); Антивирус Касперский (https://www.kaspersky.ru/), (до 23 июня 2024); Архиватор Ark (https://apps.kde.org/ark/), (бессрочно); Okular (https://okular.kde.org/ru/download/), (бессрочно); Редактор изображений Gimp (https://www.gimp.org/), (бессрочно)</p> <p>Microsoft Office 2010 (Office 2010 Professional, № 4065231 от 08.12.2010), (бессрочно); Microsoft Windows 7 (Windows 7 Professional, № 61834699 от 22.04.2013), (бессрочно); Chrome (http://www.chromium.org/chromium-os/licenses), (бессрочно); 7-Zip (http://www.7-zip.org/license.txt), (бессрочно); AcrobatReader (http://www.images.adobe.com/content/dam/Adobe/en/legal/servicetou/Acrobat_com_Additional_TOU-en_US-20140618_1200.pdf), (бессрочно); ASTRA LINUX SPECIAL EDITION (https://astralinux.ru/products/astra-linux-special-edition/), (бессрочно); LibreOffice (https://ru.libreoffice.org/), (бессрочно); Веб-браузер Chromium (https://www.chromium.org/Home/), (бессрочно); Антивирус Касперский (https://www.kaspersky.ru/), (до 23 июня 2024); Архиватор Ark (https://apps.kde.org/ark/), (бессрочно); Okular (https://okular.kde.org/ru/download/), (бессрочно); Редактор изображений Gimp (https://www.gimp.org/), (бессрочно)</p>				
6.4. Перечень информационных справочных систем				
http://tourlib.net/lib.htm http://ktmz.boom.ru/library/region/index.html http://www.outdoors.ru/russiaoutdoors/index.php				

7. Материально-техническое обеспечение дисциплины

Аудитория	Назначение	Оборудование
Учебная аудитория	для проведения занятий лекционного типа, занятий семинарского типа (лабораторных и(или) практических), групповых и индивидуальных консультаций, текущего контроля и промежуточной аттестации, курсового проектирования (выполнения курсовых работ), проведения практик	Стандартное оборудование (учебная мебель для обучающихся, рабочее место преподавателя, доска)
Учебная аудитория	для проведения занятий лекционного типа, занятий семинарского типа (лабораторных и(или) практических), групповых и индивидуальных консультаций, текущего контроля и промежуточной аттестации, курсового проектирования (выполнения курсовых работ), проведения практик	Стандартное оборудование (учебная мебель для обучающихся, рабочее место преподавателя, доска)

8. Методические указания для обучающихся по освоению дисциплины

Лекции

При подготовке к лекционному занятию следует тщательно проработать конспект предыдущей лекции, прочитать и законспектировать соответствующие лекционному материалу разделы в рекомендованной преподавателем литературе, составить конспект ответов на контрольные вопросы и вопросы для самостоятельной подготовки.

Практические (лабораторные) занятия

При изучении дисциплины «Организация туристской деятельности» практическим (лабораторным) занятиям отводится более 50% аудиторной нагрузки. Практические (лабораторные) занятия способствуют овладению студентом навыками подбора периодических, электронных, литературных, статистических и прочих источников и самостоятельной работы с ними. На основе изучения, обобщения, систематизации и анализа этих материалов, а также лекций студент готовится к предстоящей лабораторной работе по обозначенной преподавателем теме. В ходе лабораторного проводится небольшая дискуссия по выбранной теме, таким образом, студентом навыки научного подхода к решению задач. В ходе ее студенты и преподаватель обсуждают вопросы, связанные с предстоящей работой, в ходе обсуждения которых преподаватель имеет возможность контролировать понимание и усвоение главных вопросов участниками дискуссии. Далее студенты высказывают свои соображения по поводу главных вопросов лабораторного занятия. Дискуссия способствует развитию навыков у студентов ведения научной полемики и уточнению ими основных моментов предстоящей работы. Также для понимания преподавателем освоения студентами предыдущего материала проводится контрольная работа.

МИНОБРНАУКИ РОССИИ

федеральное государственное бюджетное образовательное учреждение высшего образования

«Алтайский государственный университет»

Правовое регулирование в туристской деятельности

рабочая программа дисциплины

Закреплена за кафедрой	Кафедра рекреационной географии, сервиса, туризма и гостеприимства
Направление подготовки	43.03.02. Туризм
Профиль	Технологии и организация внутреннего и международного туризма
Форма обучения	Заочная
Общая трудоемкость	3 ЗЕТ
Учебный план	z43_03_02_T-2020

Часов по учебному плану	108	Виды контроля по курсам	
в том числе:		зачеты:	4
аудиторные занятия	12		
самостоятельная работа	92		
контроль	4		

Распределение часов по курсам

Курс	4		Итого	
	УП	РПД	УП	РПД
Лекции	4	4	4	4
Практические	8	8	8	8
Сам. работа	92	92	92	92
Часы на контроль	4	4	4	4
Итого	108	108	108	108

Программу составил(и):

ст. преподаватель, Буравлев Сергей Николаевич; ст. преподаватель, Трубникова Ольга Александровна

Рецензент(ы):

к.г.н., доцент, Отто Ольга Витальевна

Рабочая программа дисциплины

Правовое регулирование в туристской деятельности

разработана в соответствии с ФГОС:

Федеральный государственный образовательный стандарт высшего образования - бакалавриат по направлению подготовки 43.03.02 Туризм (приказ Минобрнауки России от 08.06.2017 г. № 516)

составлена на основании учебного плана:

43.03.02 Туризм

утвержденного учёным советом вуза от 30.06.2020 протокол № 6.

Рабочая программа одобрена на заседании кафедры

Кафедра рекреационной географии, сервиса, туризма и гостеприимства

Протокол от 08.06.2023 г. № 6

Срок действия программы: 2023-2024 уч. г.

Заведующий кафедрой

к.п.н., доцент Биттер Н.В.

Визирование РПД для исполнения в очередном учебном году

Рабочая программа пересмотрена, обсуждена и одобрена для исполнения в 2023-2024 учебном году на заседании кафедры

Кафедра рекреационной географии, сервиса, туризма и гостеприимства

Протокол от 08.06.2023 г. № 6

Заведующий кафедрой *к.п.н., доцент Биттер Н.В.*

1. Цели освоения дисциплины

1.1.	<p>Цель курса: Формирование у студентов навыков работы с действующими нормативно-правовыми актами в сфере внутреннего и международного туризма.</p> <p>Задачи курса:</p> <ul style="list-style-type: none">- знать понятие ключевых понятий курса;- понимать социальное и культурное значение законодательства в сервисе и туризме;- знать основные нормативно-правовые акты в сфере туризма и сервиса;- применять полученные знания в ходе практических занятий, предполагающих творческое участие студентов в анализе конкретных ситуаций, возникающих в ходе работы в сфере туризма: организация и лицензирование турфирмы, разработка маршрутов, заключение договоров, туристские формальности, решение споров в туризме.
------	--

2. Место дисциплины в структуре ООП

Цикл (раздел) ООП: Б1.О.4

3. Компетенции обучающегося, формируемые в результате освоения дисциплины

ОПК-6	Способен применять законодательство Российской Федерации, а также нормы международного права при осуществлении профессиональной деятельности
ОПК-6.1	Знает необходимую нормативную правовую информацию для профессиональной деятельности в сфере туризма
ОПК-6.2	Умеет применять нормативные правовые акты Российской Федерации, а также нормы международного права, касающиеся сферы туризма при решении профессиональных задач
ОПК-6.3	Владеет навыками составления документов в подразделениях предприятий сферы туризма в соответствии с требованиями законодательства Российской Федерации и норм международного права
ОПК-6.4	
УК-10	Способен формировать нетерпимое отношение к коррупционному поведению
УК-10.1	Знает основные понятия экстремизма, терроризма, коррупционного поведения, их основные признаки, актуальные направления государственной политики в сфере противодействия экстремизму, терроризму, коррупции; о негативных последствиях, наступающих в случае привлечения к ответственности за подобные нарушения
УК-10.2	Умеет критически оценивать и выбирать правомерные инструменты формирования нетерпимого отношения к проявлениям экстремизма, терроризма и коррупционного поведения, в том числе в профессиональной деятельности
УК-10.3	
УК-10.4	
УК-2	Способен определять круг задач в рамках поставленной цели и выбирать оптимальные способы их решения, исходя из действующих правовых норм, имеющихся ресурсов и ограничений
УК-2.1	Знает основные законодательные и нормативно-правовые документы, основные этические ограничения, принятые в обществе, основные понятия, методы выработки принятия и обоснования решений задач в рамках поставленной цели, исходя из действующих правовых норм, имеющихся ресурсов и ограничений, методы выбора оптимального решения задач
УК-2.2	Формулирует перечень взаимосвязанных задач, обеспечивающих достижение поставленной цели, в том числе с использованием сервисных возможностей соответствующих информационных (справочных правовых) систем

УК-2.3	Определяет ожидаемые результаты решения задач и разрабатывает различные виды планов по реализации проектов учетом действующих правовых норм, имеющихся ресурсов и ограничений, осуществлять поиск оптимальных способов решения поставленных задач, с учетом действующих правовых норм, имеющихся ресурсов и ограничений
УК-2.4	Проектирует решение задачи, выбирая оптимальный способ ее решения, оценивая вероятные риски и ограничения в выборе решения поставленных задач

В результате освоения дисциплины обучающийся должен

3.1.	Знать:
3.1.1.	Знает основные законодательные и нормативно-правовые документы, основные этические ограничения, принятые в обществе, основные понятия, методы выработки принятия и обоснования решений задач в рамках поставленной цели, исходя из действующих правовых норм, имеющихся ресурсов и ограничений, методы выбора оптимального решения задач. Знает о содержании понятия коррупции, его основных признаках; основные направления и принципы противодействия коррупции; основные меры по профилактике коррупции; об актуальных направлениях государственной политики в сфере противодействия коррупции; о негативных последствиях, наступающих в случае привлечения к ответственности за коррупционные правонарушения; о характере вреда, наносимого коррупцией экономическим отношениям; о понятиях конфликта интересов на государственной службе, личной заинтересованности государственного служащего
3.2.	Уметь:
3.2.1.	Формулирует перечень взаимосвязанных задач, обеспечивающих достижение поставленной цели, в том числе с использованием сервисных возможностей соответствующих информационных (справочных правовых) систем. Способен выявить признаки основных коррупционных правонарушений; осуществлять классификацию форм проявления коррупции; выявлять мотивы коррупционного поведения в; выявлять основные коррупциогенные факторы в области экономических отношений
3.3.	Иметь навыки и (или) опыт деятельности (владеть):
3.3.1.	Определяет ожидаемые результаты решения задач и разрабатывает различные виды планов по реализации проектов учетом действующих правовых норм, имеющихся ресурсов и ограничений, осуществлять поиск оптимальных способов решения поставленных задач, с учетом действующих правовых норм, имеющихся ресурсов и ограничений. Проектирует решение задачи, выбирая оптимальный способ ее решения, оценивая вероятные риски и ограничения в выборе решения поставленных задач. Способен разграничивать коррупционные и схожие некоррупционные явления в различных сферах жизни общества; сделать осознанный выбор в пользу правомерного поведения; понимать значимости правовых явлений для личности; к развитию правосознания на основе полученных знаний.

4. Структура и содержание дисциплины

Код занятия	Наименование разделов и тем	Вид занятия	Курс	Часов	Компетенции	Литература
Раздел 1. Раздел 1. Основы права и законодательства в Российской Федерации						
1.1.	Право в системе общественных отношений. Отрасли права. Правоотношения и их виды.	Лекции	4	2		Л1.1, Л1.2
1.2.	Система права. Отрасли публичного и частного права. Система законодательства в РФ.	Практические	4	2		Л1.1, Л1.2

Код занятия	Наименование разделов и тем	Вид занятия	Курс	Часов	Компетенции	Литература
1.3.	Право в системе общественных отношений. Отрасли права. Правоотношения и их виды. Система права и система законодательства Российской Федерации. Конституционные основы законодательства РФ,	Сам. работа	4	25		
Раздел 2. Раздел 2. Общие принципы и основы правового обеспечения туризма в РФ и на международном уровне						
2.1.	Законодательство РФ и международные акты в сфере туризма. Система нормативных правовых актов, регулирующих туристскую деятельность. Нормативные документы. Значение международных актов и принципов международного права для регулирования туристской деятельности в РФ	Лекции	4	2		Л1.1, Л1.2
2.2.	Стратегия развития туризма в России, основные направления. Нормативные правовые акты: федеральный и региональный уровни. Другие нормативные документы.	Практические	4	2		Л1.1, Л1.2
2.3.	Законодательство РФ и международные акты в сфере туризма. Система нормативных правовых актов, регулирующих туристскую деятельность. Нормативные документы. Значение международных актов и принципов международного права для регулирования туристской деятельности в РФ.	Сам. работа	4	17		
Раздел 3. Раздел 3. Правовое регулирование услуг в туристской деятельности						
3.1.	Понятие и виды услуг в туристской деятельности. Правовое обеспечение сервисных услуг. Гостиничные услуги. Услуги общественного питания. Транспортные услуги. Другие сопутствующие услуги . Порядок рассмотрения споров в области сервисных услуг.	Сам. работа	4	10		Л2.1, Л1.1, Л1.2
3.2.	Правовые основы заключения и оформления договоров в туристской деятельности. Договор о реализации турпродукта: стороны, порядок заключения и форма договора; содержание договора.	Практические	4	2		Л2.1, Л1.1, Л1.2

Код занятия	Наименование разделов и тем	Вид занятия	Курс	Часов	Компетенции	Литература
3.3.	Правовое регулирование договорных отношений в туристской деятельности. Участники, виды договоров, особенности заключения и оформления договоров. Договор о реализации турпродукта: стороны, порядок заключения и форма договора; содержание договора.	Сам. работа	4	10		Л2.1
Раздел 4. Раздел 4. Правовое обеспечение деятельности организации в сфере туризма						
4.1.	Гражданское и трудовое законодательство, регламентирующее работу организаций в сфере туризма.	Практические	4	2		Л1.1, Л1.2
4.2.	Правовой статус туроператора, турагента. Основные требования к созданию и функционированию организации в сфере туристской индустрии	Сам. работа	4	15		Л1.1, Л1.2
4.3.	Обеспечение безопасности в туристской деятельности. Права и обязанности организаций: гражданско-правовой аспект. Права и обязанности работников организаций: трудовой аспект.	Сам. работа	4	15		Л2.1
4.4.		Зачет	4	4		

5. Фонд оценочных средств

5.1. Контрольные вопросы и задания для проведения текущего контроля и промежуточной аттестации по итогам освоения дисциплины
<p>Оценочные материалы для текущего контроля по разделам и темам дисциплины в полном объеме размещены в онлайн-курсе на образовательном портале «Цифровой университет АлтГУ» – ссылка на курс https://portal.edu.asu.ru/course/view.php?id=3682</p> <p>ОЦЕНКА СФОРМИРОВАННОСТИ КОМПЕТЕНЦИИ УК-2. Способен определять круг задач в рамках поставленной цели и выбирать оптимальные способы их решения, исходя из действующих правовых норм, имеющихся ресурсов и ограничений</p> <p>ПРИМЕРЫ ЗАДАНИЙ ЗАКРЫТОГО ТИПА</p> <p>Вопрос 1. Законодательство РФ о туристской деятельности состоит:</p> <p>а) из ФЗ «Об основах туристской деятельности в РФ», принимаемых в соответствии с ним федеральных законов и иных нормативно – правовых актов РФ, а также законов и иных нормативных правовых актов субъектов РФ;</p> <p>б) из Конституции РФ, федеральных законов и подзаконных актов, определяющих развитие туристской деятельности и связанного с ним сервиса в РФ, а также законов и иных нормативных правовых актов субъектов РФ;</p> <p>в) из федеральных законов РФ и законов субъектов РФ, направленных на развитие международного, выездного, въездного и внутреннего туризма в РФ;</p> <p>Ответ: б</p> <p>Вопрос 2. Законодательство РФ о туристской деятельности можно классифицировать по юридической силе</p>

на:

- а) законодательные и подзаконные акты;
- б) законодательные акты, подзаконные акты и судебные прецеденты;
- в) законодательные и подзаконные акты, судебные прецеденты, договоры и деловые обыкновения;

Ответ: а

Вопрос 3. Нормативно – правовые акты о туризме по масштабам их применения можно классифицировать на:

- а) международные и отечественные;
- б) международные, федеральные, субъектов РФ и местные;
- в) национальные и интернациональные;

Ответ: а

Вопрос 4. Когда был принят Федеральный закон РФ № 132 – ФЗ «Об основах туристской деятельности в Российской Федерации» ?

- а) 4 октября 1996 г.;
- б) 14 ноября 1996 г.;
- в) 24 ноября 1996 г.;

Ответ: в

Вопрос 5. Временные выезды (путешествия) граждан РФ, иностранных граждан и лиц без гражданства с постоянного места жительства в оздоровительных, познавательных, профессионально – деловых, спортивных, религиозных и иных целях без занятия оплачиваемой деятельностью в стране (месте) временного пребывания называется:

- а) туристской деятельностью;
- б) путешествием;
- в) туризмом;

Ответ: в

Вопрос 6. Туроператорская и турагентская деятельность, а также иная деятельность по организации путешествий называется:

- а) деятельностью турфирм;
- б) организацией путешествий;
- в) туристской деятельностью.

Ответ: в

Вопрос 7. Комплекс услуг по размещению, перевозке, питанию туристов, экскурсионные услуги, а также услуги гидов – переводчиков и другие услуги, предоставляемые в зависимости от целей путешествия, называются:

- а) туристским сервисом;
- б) социально – культурным комплексом;
- в) туристским продуктом;

Ответ: в

Вопрос 8. Природные, исторические, социально – культурные объекты, включающие объекты туристского показа, а также иные объекты, способные удовлетворить духовные потребности туристов, содействовать восстановлению и развитию их физических сил, называются:

- а) туристскими достопримечательностями;
- б) туристскими ресурсами;
- в) объектами туристского показа;

Ответ: б

Вопрос 9. Гражданин, посещающий страну (место) временного пребывания в оздоровительных, познавательных, профессионально – деловых, спортивных, религиозных и иных целях без занятия оплачиваемой деятельностью в период от 24 часов до 6 месяцев подряд или осуществляющий не менее одной ночевки, называется:

- а) путешественником;

- б) экскурсантом;
 - в) туристом;
- Ответ: в

Вопрос 10. Лицо, посещающее страну (место) временного пребывания в познавательных целях на период менее 24 часов без ночевки в стране (месте) временного пребывания и использующее услуги экскурсовода (гида), гида – переводчика, называется:

- а) путешественником;
 - б) туристом;
 - в) экскурсантом.
- Ответ: в

Вопрос 11. Властные отношения по установлению, введению и взиманию налогов и сборов в РФ, а также отношения, возникающие в процессе осуществления налогового контроля, обжалования актов налоговых органов, действий (бездействий) их должностных лиц и привлечения к ответственности за совершение налогового правонарушения регулирует законодательство:

- а) о финансовом праве;
 - б) о налогах и сборах;
 - в) о полиции;
- Ответ: б

Вопрос 12. Правовые основы отношений по регулированию предпринимательской деятельности содержатся:

- а) в трудовом праве;
 - б) в гражданском праве;
 - в) в земельном праве.
- Ответ: а

Вопрос 13. Правовое регулирование отношений, связанных с организацией туроператорской и турагентской деятельности, с предоставлением услуг в сфере туризма регулирует законодательство:

- а) гражданское;
 - б) трудовое;
 - г) финансовое.
- Ответ: а

Вопрос 14. Какими судами рассматриваются экономические споры между хозяйственными субъектами в сфере туризма?

- а) арбитражными судами;
 - б) административными судами;
 - в) мировыми судами;
- Ответ: а

Вопрос 15. Лицо, прошедшее аттестацию, сопровождающее туристов (экскурсантов) и обеспечивающее их безопасность при прохождении туристских маршрутов, требующих специального сопровождения, называется:

- а) гид-переводчик;
 - б) турагент;
 - в) инструктор-проводник.
- Ответ: в.

КРИТЕРИИ ОЦЕНИВАНИЯ: Каждое задание оценивается 1 баллом. Оценивание КИМ теоретического характера в целом:

- «зачтено» – верно выполнено более 50% заданий; «не зачтено» – верно выполнено 50% и менее 50% заданий;
- «отлично» – верно выполнено 85-100% заданий; «хорошо» – верно выполнено 70-84% заданий; «удовлетворительно» – верно выполнено 51-69% заданий; «неудовлетворительно» – верно выполнено 50% или менее 50% заданий.

ПРИМЕРЫ ЗАДАНИЙ ОТКРЫТОГО ТИПА

Вопрос 1. _____ - временные выезды (путешествия) граждан Российской Федерации, иностранных граждан и лиц без гражданства (далее - лица) с постоянного места жительства в лечебно-оздоровительных, рекреационных, познавательных, физкультурно-спортивных, профессионально-деловых и иных целях без занятия деятельностью, связанной с получением дохода от источников в стране (месте) временного пребывания;

Ответ: туризм

Вопрос 2. _____ - туроператорская и турагентская деятельность, а также иная деятельность по организации путешествий;

Ответ: туристская деятельность

Вопрос 3. _____ - туризм в пределах территории Российской Федерации лиц, постоянно проживающих в Российской Федерации;

Ответ: туризм внутренний

Вопрос 4. _____ - туризм лиц, постоянно проживающих в Российской Федерации, в другую страну;

Ответ: туризм выездной

Вопрос 5. _____ - туризм в пределах территории Российской Федерации лиц, не проживающих постоянно в Российской Федерации;

Ответ: туризм въездной

Вопрос 6. _____ - туризм выездной или въездной;

Ответ: туризм международный

Вопрос 7. _____ - туризм, полностью или частично осуществляемый за счет бюджетных средств, средств государственных внебюджетных фондов (в том числе средств, выделяемых в рамках государственной социальной помощи), а также средств работодателей;

Ответ: туризм социальный

Вопрос 8. _____ - туризм, организуемый туристами самостоятельно;

Ответ: туризм самодеятельный

Вопрос 9. _____ - лицо, посещающее страну (место) временного пребывания в лечебно-оздоровительных, рекреационных, познавательных, физкультурно-спортивных, профессионально-деловых и иных целях без занятия деятельностью, связанной с получением дохода от источников в стране (месте) временного пребывания, на период от 24 часов до 6 месяцев подряд или осуществляющее не менее одной ночевки в стране (месте) временного пребывания;

Ответ: турист

Вопрос 10. _____ - природные, исторические, социально-культурные объекты, включающие объекты туристского показа, а также иные объекты, способные удовлетворить духовные и иные потребности туристов, содействовать поддержанию их жизнедеятельности, восстановлению и развитию их физических сил;

Ответ: туристские ресурсы

Вопрос 11. _____ - совокупность гостиниц и иных средств размещения, средств транспорта, объектов санаторно-курортного лечения и отдыха, объектов общественного питания, объектов и средств развлечения, объектов познавательного, делового, лечебно-оздоровительного, физкультурно-спортивного и иного назначения, организаций, осуществляющих туроператорскую и турагентскую деятельность, операторов туристских информационных систем, организаций, а также индивидуальных предпринимателей и физических лиц, применяющих специальный налоговый режим и предоставляющих услуги экскурсоводов (гидов), гидов-переводчиков и инструкторов-проводников;

Ответ: туристская индустрия

Вопрос 12. _____ - комплекс услуг по перевозке и размещению, оказываемых за общую цену (независимо от включения в общую цену стоимости экскурсионного обслуживания и (или) других услуг) по договору о реализации туристского продукта;

Ответ: туристский продукт

Вопрос 13. _____ - деятельность по формированию, продвижению и реализации туристского продукта, осуществляемая юридическим лицом- туроператором;

Ответ: туроператорская деятельность

Вопрос 14. _____ - деятельность по продвижению и реализации туристского продукта, осуществляемая юридическим лицом или индивидуальным предпринимателем, сведения о которых внесены в единый федеральный реестр турагентов;

Ответ: турагентская деятельность

Вопрос 15. _____ - юридическое лицо или индивидуальный предприниматель, которым турагентом передано исполнение поручения туроператора на продвижение и реализацию туристского продукта в порядке, предусмотренном настоящим Федеральным законом, и сведения, о которых внесены в единый федеральный реестр турагентов, субагентов в порядке, предусмотренном настоящим Федеральным законом;

Ответ: субагент

Вопрос 16. _____ - деятельность по реализации товаров, работ и услуг, направленная на

систематической получение прибыли, осуществляемая на свой риск субъектом, зарегистрированным в установленном законом порядке

Ответ: предпринимательская деятельность

Вопрос 17. _____ - имущественные и личные неимущественные отношения, основанные на свободе договора, автономии воли и равенстве участников этих отношений;

Ответ: гражданские правоотношения.

Вопрос 18. _____ - отношения, основанные на соглашении между работником и работодателем о личном выполнении работником за плату трудовой функции;

Ответ: трудовые отношения

Вопрос 19. Целями трудового законодательства являются _____

Ответ: установление государственных гарантий трудовых прав и свобод граждан, создание благоприятных условий труда, защита прав и интересов работников и работодателей.

Вопрос 20. Не допускается применение правил международных договоров Российской Федерации в их истолковании, противоречащем _____

Ответ: Конституции Российской Федерации.

КРИТЕРИИ ОЦЕНКИ ОТКРЫТЫХ ВОПРОСОВ.

«Отлично» (зачтено): Ответ полный, развернутый. Вопрос точно и исчерпывающе передан, терминология сохранена, студент превосходно владеет терминами, ошибок нет.

«Хорошо» (зачтено): Ответ полный, хотя краток, терминологически правильный, нет существенных недочетов. Студент хорошо владеет пройденным программным материалом; владеет основной литературой, суждения правильны.

«Удовлетворительно» (зачтено): Ответ неполный. В терминологии имеются недостатки. Студент владеет программным материалом, но имеются недочеты. Суждения фрагментарны.

«Неудовлетворительно» (не зачтено): не использована специальная терминология. Ответ, в сущности, неверен. Переданы лишь отдельные фрагменты соответствующего материала вопроса. Ответ не соответствует вопросу или вовсе не дан.

ОЦЕНКА СФОРМИРОВАННОСТИ КОМПЕТЕНЦИИ

УК-10: Способен формировать нетерпимое отношение к коррупционному поведению

ПРИМЕРЫ ЗАДАНИЙ ЗАКРЫТОГО ТИПА

Вопрос 1. Каким нормативным правовым актом регулируются отношения, направленные на предупреждение и пресечение коррупционного поведения?

- а) ФЗ о безопасности;
- б) ФЗ о противодействии коррупции;
- в) ФЗ о воинской обязанности и военной службе

Ответ: б)

Вопрос 2. Что из указанного относится к коррупции?

- а) злоупотребление служебным положением;
- б) возбуждение социальной розни;
- в) организация преступного сообщества

Ответ: а)

Вопрос 3. Основные направления государственной политики в области безопасности определяет:

- а) Президент РФ;
- б) Правительство РФ;
- в) Совет Безопасности

Ответ: а)

Вопрос 4. Основные направления государственной политики в области противодействия коррупционному поведению определяет:

- а) Президент РФ;
- б) Правительство РФ;
- в) Совет Безопасности

Ответ: а)

Вопрос 5. Какой из принципов относится к принципам противодействия коррупции?

- а) комплексное использование политических, организационных, информационно-пропагандистских, социально-экономических, правовых, специальных и иных мер;
- б) признание, соблюдение и защита прав и свобод человека и гражданина, а равно законных интересов организаций;
- в) обеспечение и защита основных прав и свобод человека и гражданина;

Ответ: а)

Вопрос 6. Соблюдать во время путешествия правила личной безопасности – это:

- а) право туриста;
- б) обязанность туриста;

в) не определено нормативными правовыми актами

Ответ: б)

Вопрос 7. Обеспечение личной безопасности, своих потребительских прав и сохранности своего имущества, беспрепятственное получение неотложной медицинской помощи – это:

а) право туриста;

б) обязанность туриста;

в) не определено нормативными правовыми актами

Ответ: а)

Вопрос 8. Властные отношения по установлению, введению и взиманию налогов и сборов в РФ, а также отношения, возникающие в процессе осуществления налогового контроля, обжалования актов налоговых органов, действий (бездействий) их должностных лиц и привлечения к ответственности за совершение налогового правонарушения регулирует законодательство:

а) о финансовом праве;

б) о налогах и сборах;

в) о полиции;

Ответ: б)

Вопрос 9. Какими судами рассматриваются экономические споры между хозяйственными субъектами в сфере туризма?

а) арбитражными судами;

б) административными судами;

в) мировыми судами;

Ответ: а)

Вопрос 10. Ограничения обороту этилового спирта и алкогольной продукции, установленные в специальном законе, на случаи продажи алкогольной продукции при оказании услуг общественного питания через мини-бары, находящиеся в гостиничном номере:

а) не распространяются;

б) распространяются;

в) распространяются частично

Ответ: а)

Вопрос 11. Дача взятки – это

а) коррупция;

б) злоупотребление служебным положением;

в) коммерческий подкуп

Ответ: а)

Вопрос 12. Получение взятки — это

а) коррупция;

б) злоупотребление служебным положением;

в) коммерческий подкуп

Ответ: а)

Вопрос 13. Деятельность по предупреждению коррупции – это

а) борьба с коррупцией;

б) профилактика коррупции;

в) ликвидация коррупции

Ответ: б)

Вопрос 14. В понятие безопасности туризма входит:

а) не нанесение ущерба при совершении путешествий окружающей среде;

б) состояние защищенности здания, строения, сооружения;

в) запрет на проведение любых массовых акций и публичных мероприятий

Ответ: а)

Вопрос 15. Коммерческий подкуп – это

а) дача взятки;

б) получение взятки;

в) коррупция

Ответ: в)

КРИТЕРИИ ОЦЕНИВАНИЯ: Каждое задание оценивается 1 баллом. Оценивание КИМ теоретического

характера в целом:

- «зачтено» – верно выполнено более 50% заданий; «не зачтено» – верно выполнено 50% и менее 50% заданий;
- «отлично» – верно выполнено 85-100% заданий; «хорошо» – верно выполнено 70-84% заданий; «удовлетворительно» – верно выполнено 51-69% заданий; «неудовлетворительно» – верно выполнено 50% или менее 50% заданий.

ПРИМЕРЫ ЗАДАНИЙ ОТКРЫТОГО ТИПА

Вопрос 1. Координацию деятельности по обеспечению безопасности осуществляют _____ и формируемый и возглавляемый им _____, а также в пределах своей компетенции Правительство Российской Федерации, федеральные органы государственной власти, органы государственной власти субъектов Российской Федерации, органы местного самоуправления.

Ответ: Президент РФ, Совет Безопасности

Вопрос 2. Федеральные органы исполнительной власти выполняют задачи в области обеспечения безопасности в соответствии с _____, федеральными конституционными законами, федеральными законами, нормативными правовыми актами Президента Российской Федерации и нормативными правовыми актами Правительства Российской Федерации.

Ответ: Конституцией РФ

Вопрос 3. _____ является конституционным совещательным органом, осуществляющим содействие главе государства в реализации его полномочий по вопросам обеспечения национальных интересов и безопасности личности, общества и государства, а также поддержания гражданского мира и согласия в стране, охраны суверенитета Российской Федерации, ее независимости и государственной целостности, предотвращения внутренних и внешних угроз.

Ответ: Совет Безопасности

Вопрос 4. Правовую основу противодействия коррупции составляют _____, федеральные конституционные законы, общепризнанные принципы и нормы международного права и международные договоры Российской Федерации, настоящий Федеральный закон и другие федеральные законы, нормативные правовые акты Президента Российской Федерации, а также нормативные правовые акты Правительства Российской Федерации, нормативные правовые акты иных федеральных органов государственной власти, нормативные правовые акты органов государственной власти субъектов Российской Федерации и муниципальные правовые акты.

Ответ: Конституция РФ

Вопрос 5. _____ - злоупотребление служебным положением, дача взятки, получение взятки, злоупотребление полномочиями, коммерческий подкуп либо иное незаконное использование физическим лицом своего должностного положения вопреки законным интересам общества и государства в целях получения выгоды в виде денег, ценностей, иного имущества или услуг имущественного характера, иных имущественных прав для себя или для третьих лиц либо незаконное предоставление такой выгоды указанному лицу другими физическими лицами.

Ответ: коррупция

Вопрос 6. _____ определяет основные направления государственной политики в области противодействия коррупции.

Ответ: Президент РФ

Вопрос 7. Формирование в обществе нетерпимости к коррупционному поведению – это _____

Ответ: профилактика коррупции

Вопрос 8. _____ - ситуация, при которой личная заинтересованность (прямая или косвенная) лица, замещающего должность, замещение которой предусматривает обязанность принимать меры по предотвращению и урегулированию конфликта интересов, влияет или может повлиять на надлежащее, объективное и беспристрастное исполнение им должностных (служебных) обязанностей (осуществление полномочий).

Ответ: конфликт интересов

Вопрос 9. Счетная палата Российской Федерации в пределах своих полномочий обеспечивает _____ в соответствии с Федеральным законом от 5 апреля 2013 года N 41-ФЗ "О Счетной палате Российской Федерации".

Ответ: противодействие коррупции

Вопрос 10. _____ распределяет функции между федеральными органами исполнительной власти, руководство деятельностью которых оно осуществляет, по противодействию коррупции.

Ответ: Правительство Российской Федерации

Вопрос 11. _____ обеспечивает разработку и принятие федеральных законов по вопросам противодействия коррупции, а также контролирует деятельность органов исполнительной власти

в пределах своих полномочий.

Ответ: Федеральное Собрание Российской Федерации

Вопрос 12. _____ и подчиненные ему прокуроры в пределах своих полномочий координируют деятельность органов внутренних дел Российской Федерации, органов федеральной службы безопасности, таможенных органов Российской Федерации и других правоохранительных органов по борьбе с коррупцией и реализуют иные полномочия в области противодействия коррупции, установленные федеральными законами.

Ответ: Генеральный прокурор Российской Федерации

Вопрос 13. Под _____ в Федеральном законе понимается ситуация, при которой личная заинтересованность (прямая или косвенная) лица, замещающего должность, замещение которой предусматривает обязанность принимать меры по предотвращению и урегулированию конфликта интересов, влияет или может повлиять на надлежащее, объективное и беспристрастное исполнение им должностных (служебных) обязанностей (осуществление полномочий).

Ответ: конфликтом интересов

Вопрос 14. Уведомление о фактах обращения в целях склонения к совершению _____ правонарушений, за исключением случаев, когда по данным фактам проведена или проводится проверка, является должностной (служебной) обязанностью государственного или муниципального служащего.

Ответ: коррупционных

Вопрос 15. Государственный или муниципальный служащий обязан уведомлять представителя нанимателя (работодателя), органы прокуратуры или другие государственные органы обо всех случаях обращения к нему каких-либо лиц в целях склонения его к совершению _____ правонарушений.

Ответ: коррупционных

Вопрос 16. Организации обязаны разрабатывать и принимать меры по _____

Ответ: предупреждению коррупции.

Вопрос 17. В случае, если от имени или в интересах юридического лица осуществляются организация, подготовка и совершение _____ правонарушений или правонарушений, создающих условия для совершения _____ правонарушений, к юридическому лицу могут быть применены меры ответственности в соответствии с законодательством Российской Федерации.

Ответ: коррупционных

Вопрос 18. Безопасность туристов (экскурсантов), сохранность их имущества, а также не нанесение ущерба при совершении путешествий окружающей среде, материальным и духовным ценностям общества, безопасности государства – это _____

Ответ: безопасность туризма

Вопрос 19. В случаях возникновения чрезвычайных ситуаций _____ принимает меры по защите интересов российских туристов за пределами Российской Федерации, в том числе меры по их эвакуации из страны временного пребывания.

Ответ: государство

Вопрос 20. Оказание необходимой помощи туристам, терпящим бедствие в пределах территории Российской Федерации, осуществляется _____, определяемыми Правительством Российской Федерации.

Ответ: специализированными службами

КРИТЕРИИ ОЦЕНИВАНИЯ ОТКРЫТЫХ ВОПРОСОВ.

«Отлично» (зачтено): Ответ полный, развернутый. Вопрос точно и исчерпывающе передан, терминология сохранена, студент превосходно владеет терминами, ошибок нет.

«Хорошо» (зачтено): Ответ полный, хотя краток, терминологически правильный, нет существенных недочетов. Студент хорошо владеет пройденным программным материалом; владеет основной литературой, суждения правильны.

«Удовлетворительно» (зачтено): Ответ неполный. В терминологии имеются недостатки. Студент владеет программным материалом, но имеются недочеты. Суждения фрагментарны.

«Неудовлетворительно» (не зачтено): не использована специальная терминология. Ответ, в сущности, неверен. Переданы лишь отдельные фрагменты соответствующего материала вопроса. Ответ не соответствует вопросу или вовсе не дан.

ОЦЕНКА СФОРМИРОВАННОСТИ КОМПЕТЕНЦИИ

ОПК-6: Способен применять законодательство Российской Федерации, а также нормы международного права при осуществлении профессиональной деятельности
ОПК - 6. Способен применять законодательство Российской Федерации, а также нормы международного права при осуществлении профессиональной деятельности

ПРИМЕРЫ ЗАДАНИЙ ЗАКРЫТОГО ТИПА

Вопрос 1. Правовое обеспечение в социально-культурном сервисе (СКС) и туризме – это:

- а) совокупность правовых норм, регулирующих общественные отношения в сфере распространения культурных ценностей и путешествий как одного из ведущих форм активного отдыха;
- б) деятельность по правовому обучению и воспитанию сотрудников предприятий СКС и туризма;
- в) юридическое сопровождение деятельности субъектов СКС и туризма;

Ответ: а

Вопрос 2. Какой из нижеперечисленных пунктов не составляет предмет правового обеспечения туризма?

- а) регулирование профессиональной деятельности по социально-культурному и туристическому обслуживанию;
- б) регулирование движения транспорта в интересах социально-культурного и туристического обслуживания;
- в) регулирование отношений по реализации услуг СКС и туризма; г. Регулирование деятельности по созданию, реорганизации и ликвидации предприятий СКС и туризма;

Ответ: б

Вопрос 3. Какой из перечисленных методов не характерен для правового обеспечения туризма?

- а) специфический;
- б) дозволения;
- в) запретов;

Ответ: а

Вопрос 4. Что не входит в перечень документов, необходимых для регистрации юридических лиц?

- а) Заявление о государственной регистрации;
- б) Учредительные документы юридического лица;
- в) сведения о семейном положении и национальности учредителей;

Ответ: в

Вопрос 5. Документ, который принят международным договором Российской Федерации или указом Президента Российской Федерации, или постановлением Правительства Российской Федерации, или нормативным правовым актом федерального органа исполнительной власти по техническому регулированию и устанавливает обязательные для применения и исполнения требования к объектам технического регулирования (продукции или к продукции и связанным с требованиями к продукции процессам проектирования (включая изыскания), производства, строительства, монтажа, наладки, эксплуатации, хранения, перевозки, реализации и утилизации) называется:

- а) сертификат;
- б) стандарт;
- в) технический регламент

Ответ: в

Вопрос 6. Документ, удостоверяющий соответствие объекта требованиям технических регламентов, документам по стандартизации или условиям договоров называется:

- а) сертификат соответствия;
- б) декларация о соответствии;
- в) паспорт соответствия;

Ответ: а

Вопрос 7. Документ, удостоверяющий соответствие выпускаемой в обращение продукции требованиям технических регламентов, называется:

- а) сертификат соответствия;
- б) декларация о соответствии;
- в) паспорт соответствия;

Ответ: б

Вопрос 8. Туристский маршрут, имеющий особое значение для развития внутреннего туризма и въездного туризма и определяемый уполномоченным федеральным органом исполнительной власти в соответствии с порядком, установленным Правительством Российской Федерации называется:

- а) федеральный туристский маршрут;
- б) национальный туристский маршрут;
- в) межрегиональный туристский маршрут

Ответ: б

Вопрос 9. Действие ФЗ об основах туристской деятельности в РФ на паломническую деятельность:

- а) не распространяется;
- б) распространяется;

в) распространяется частично;

Ответ: а

Вопрос 10. К полномочиям органов государственной власти Российской Федерации в сфере туризма относятся:

- а) установление порядка оказания услуг по реализации туристского продукта;
- б) установление порядка оказания услуг по перевозке пассажиров и багажа;
- в) установление порядка оказания услуг по сертификации;

Ответ: а

Вопрос 11. К полномочиям органов государственной власти субъектов Российской Федерации по созданию благоприятных условий для развития туризма в субъектах Российской Федерации относятся:

- а) установление требований к оказанию услуг в сфере сельского туризма;
- б) установление порядка определения национальных туристских маршрутов;
- в) организация и проведение мероприятий в сфере туризма на региональном и межмуниципальном уровнях;

Ответ: в

Вопрос 12. К правам органов местного самоуправления по созданию благоприятных условий для развития туризма относятся:

- а) участие в организации и проведении международных мероприятий в сфере туризма, мероприятий в сфере туризма на всероссийском, межрегиональном, региональном и межмуниципальном уровне;
- б) создание благоприятных условий для развития туристской индустрии в субъектах Российской Федерации;
- в) ведение реестра турагентов;

Ответ: а

Вопрос 13. Закон или иной нормативный правовой акт, содержащий нормы трудового права:

- а) не имеет обратной силы и применяется к отношениям, возникшим после введения его в действие;
- б) имеет обратную силу и может применяться к отношениям, возникшим до его введения в действие;
- в) частично имеет обратную силу и может применяться к отношениям, возникшим до его введения в действие;

Ответ: а

Вопрос 14. Общепризнанные принципы и нормы международного права и международные договоры Российской Федерации:

- а) являются составной частью правовой системы Российской Федерации;
- б) не являются составной частью правовой системы Российской Федерации;
- в) частично являются составной частью правовой системы Российской Федерации;

Ответ: а

Вопрос 15. В случае противоречий между Трудовым кодексом и иным федеральным законом, содержащим нормы трудового права, применяется:

- а) Трудовой кодекс;
- б) иной федеральный закон;
- в) международный акт.

Ответ: а

КРИТЕРИИ ОЦЕНИВАНИЯ: Каждое задание оценивается 1 баллом. Оценивание КИМ теоретического характера в целом:

- «зачтено» – верно выполнено более 50% заданий; «не зачтено» – верно выполнено 50% и менее 50% заданий;
- «отлично» – верно выполнено 85-100% заданий; «хорошо» – верно выполнено 70-84% заданий; «удовлетворительно» – верно выполнено 51-69% заданий; «неудовлетворительно» – верно выполнено 50% или менее 50% заданий.

ПРИМЕРЫ ЗАДАНИЙ ОТКРЫТОГО ТИПА

Вопрос 1. _____ - путь следования туристов (экскурсантов), включающий в себя посещение и (или) использование туристских ресурсов.

Ответ: туристский маршрут

Вопрос 2. _____ - имущественный комплекс, включающий в себя здание или часть здания, помещения, оборудование и иное имущество и используемый для временного размещения и обеспечения временного проживания физических лиц.

Ответ: средство размещения

Вопрос 3. _____ - средство размещения, в котором предоставляются гостиничные услуги и которое относится к одному из видов гостиниц, предусмотренных положением о классификации гостиниц, утвержденным Правительством Российской Федерации.

Ответ: гостиница

Вопрос 4. _____ - комплекс услуг по предоставлению физическим лицам средства размещения и иных услуг, которые предоставляются индивидуальными предпринимателями и юридическими лицами.

Ответ: гостиничные услуги

Вопрос 5. Целями трудового законодательства являются _____
Ответ: установление государственных гарантий трудовых прав и свобод граждан, создание благоприятных условий труда, защита прав и интересов работников и работодателей.

Вопрос 6. В соответствии с _____ регулирование трудовых отношений и иных непосредственно связанных с ними отношений может осуществляться путем заключения, изменения, дополнения работниками и работодателями коллективных договоров, соглашений, трудовых договоров.
Ответ: трудовым законодательством

Вопрос 7. Если _____ Российской Федерации установлены другие правила, чем предусмотренные трудовым законодательством и иными актами, содержащими нормы трудового права, применяются правила международного договора.
Ответ: международным договором

Вопрос 8. Федеральные законы и иные нормативные правовые акты Российской Федерации, содержащие нормы трудового права, действуют на _____
Ответ: всей территории Российской Федерации, если в этих законах и иных нормативных правовых актах не предусмотрено иное.

Вопрос 9. Законы и иные нормативные правовые акты субъектов Российской Федерации, содержащие нормы трудового права, действуют в _____
Ответ: пределах территории соответствующего субъекта Российской Федерации.

Вопрос 10. Нормативные правовые акты органов местного самоуправления, содержащие нормы трудового права, действуют в _____
Ответ: пределах территории соответствующего муниципального образования.

Вопрос 11. _____ - документ, удостоверяющий соответствие выпускаемой в обращение продукции требованиям технических регламентов.
Ответ: декларация о соответствии

Вопрос 12. _____ - организация, членами (участниками) которой являются национальные органы (организации) по стандартизации государств, входящих в один географический регион мира и (или) группу стран, находящихся в соответствии с международными договорами в процессе экономической интеграции.
Ответ: региональная организация по стандартизации
стандарт иностранного государства - стандарт, принятый национальным (компетентным) органом (организацией) по стандартизации иностранного государства;

Вопрос 13. _____ - стандарт, принятый региональной организацией по стандартизации.
Ответ: региональный стандарт

Вопрос 14. К объектам _____ относятся объекты недвижимого имущества (включая объекты археологического наследия) и иные объекты с исторически связанными с ними территориями, произведениями живописи, скульптуры, декоративно-прикладного искусства, объектами науки и техники и иными предметами материальной культуры, возникшие в результате исторических событий, представляющие собой ценность с точки зрения истории, археологии, архитектуры, градостроительства, искусства, науки и техники, эстетики, этнологии или антропологии, социальной культуры и являющиеся свидетельством эпох и цивилизаций, подлинными источниками информации о зарождении и развитии культуры.
Ответ: культурного наследия (памятники истории и культуры) народов Российской Федерации

Вопрос 15. _____ - творения, созданные человеком, или совместные творения человека и природы, в том числе места традиционного бытования народных художественных промыслов; центры исторических поселений или фрагменты градостроительной планировки и застройки; памятные места, культурные и природные ландшафты, связанные с историей формирования народов и иных этнических общностей на территории Российской Федерации, историческими (в том числе военными) событиями, жизнью выдающихся исторических личностей; объекты археологического наследия; места совершения религиозных обрядов; места захоронений жертв массовых репрессий; религиозно-исторические места.
Ответ: достопримечательные места

Вопрос 16. _____ - объекты, обладающие историко-архитектурной, художественной, научной и мемориальной ценностью, имеющие особое значение для истории и культуры Российской Федерации, а также объекты археологического наследия.
Ответ: объекты культурного наследия федерального значения

Вопрос 17. _____ - объекты, обладающие историко-архитектурной, художественной, научной и мемориальной ценностью, имеющие особое значение для истории и культуры субъекта Российской Федерации.
Ответ: объекты культурного наследия регионального значения

Вопрос 18. _____ - объекты, обладающие историко-архитектурной, художественной, научной и мемориальной ценностью, имеющие особое значение для истории и культуры муниципального образования.
Ответ: объекты культурного наследия местного (муниципального) значения

Вопрос 19. Объекты культурного наследия, представляющие собой выдающуюся универсальную историческую, археологическую, архитектурную, художественную, научную, эстетическую, этнологическую или антропологическую ценность, могут быть отнесены к объектам _____

Ответ: всемирного культурного и природного наследия

Вопрос 20. На объектах культурного наследия, включенных в реестр, должны быть установлены _____, содержащие информацию об объекте культурного наследия.

Ответ: надписи и обозначения.

КРИТЕРИИ ОЦЕНИВАНИЯ ОТКРЫТЫХ ВОПРОСОВ.

«Отлично» (зачтено): Ответ полный, развернутый. Вопрос точно и исчерпывающе передан, терминология сохранена, студент превосходно владеет терминами, ошибок нет.

«Хорошо» (зачтено): Ответ полный, хотя краток, терминологически правильный, нет существенных недочетов. Студент хорошо владеет пройденным программным материалом; владеет основной литературой, суждения правильны.

«Удовлетворительно» (зачтено): Ответ неполный. В терминологии имеются недостатки. Студент владеет программным материалом, но имеются недочеты. Суждения фрагментарны.

«Неудовлетворительно» (не зачтено): не использована специальная терминология. Ответ, в сущности, неверен. Переданы лишь отдельные фрагменты соответствующего материала вопроса. Ответ не соответствует вопросу или вовсе не дан.

5.2. Темы письменных работ для проведения текущего контроля (эссе, рефераты, курсовые работы и др.)

1. Безопасность туризма: правовое регулирование.
2. Документы стратегического планирования в сфере туризма и отраслевые нормативные документы в сфере сервиса, гостеприимства и общественного питания (общая характеристика).
3. Роль международных актов в регулировании туристских отношений.
4. Классификация правоотношений в сфере сервиса, туризма и туристской индустрии.
5. Понятие туристских правоотношений, их виды.
6. Понятие туристской деятельности и ее основные участники.
7. Правовой статус туроператора (общая характеристика).
8. Правовой статус турагента (общая характеристика).
9. Права и обязанности туристов.
10. Правовой статус организаций, осуществляющих деятельность в социально-культурном сервисе.
11. Туристские услуги и их виды, правовое регулирование предоставления туристских услуг.
12. Объекты туристской индустрии и их виды. Особенности применения нормативных правовых актов в туристской индустрии, исходя из вида объектов.
13. Классификация туристских ресурсов, правовое регулирование.
14. Виды договоров в туристской индустрии и их характеристика.

5.3. Фонд оценочных средств для проведения промежуточной аттестации

Промежуточная аттестация заключается в проведении в конце семестра зачета (для обучающихся, не получивших зачет по результатам текущей успеваемости) по всему изученному курсу. Зачет проводится в устной форме по билетам. В билет входит 2 вопроса: 1 вопрос теоретического характера и 1 вопрос практико-ориентированного характера.

ВОПРОСЫ ТЕОРЕТИЧЕСКОГО ХАРАКТЕРА

1. Нормативные правовые акты, регулирующие отношения туристской деятельности (общая характеристика).
2. Документы стратегического планирования в сфере туризма и отраслевые нормативные документы в сфере сервиса, гостеприимства и общественного питания (общая характеристика).
3. Роль международных актов в регулировании туристских отношений.
4. Классификация правоотношений в сфере сервиса, туризма и туристской индустрии.
5. Понятие туристских правоотношений, их виды.
6. Понятие туристской деятельности и ее основные участники.
7. Правовой статус туроператора (общая характеристика).
8. Правовой статус турагента (общая характеристика).
9. Права и обязанности туристов.
10. Правовой статус организаций, осуществляющих деятельность в социально-культурном сервисе.
11. Туристские услуги и их виды, правовое регулирование предоставления туристских услуг.
12. Объекты туристской индустрии и их виды. Особенности применения нормативных правовых актов в

туристской индустрии, исходя из вида объектов.

13. Классификация туристских ресурсов, правовое регулирование.

14. Виды договоров в туристской индустрии и их характеристика.

15. Договор по реализации туристского продукта (общая характеристика).

16. Понятие и функции государственного управления в сфере туристской деятельности.

17. Система органов государственного управления в сфере туристской деятельности.

18. Ведение федерального реестра турагентов, субагентов.

19. Государственный надзор в сфере туристской деятельности и ответственность за нарушение законодательства о туристской деятельности.

20. Безопасность туризма: правовое регулирование.

21. Правовая основа противодействия экстремизму, терроризму, коррупционному поведению (общая характеристика)

ВОПРОСЫ ПРАКТИКО-ОРИЕНТИРОВАННОГО ХАРАКТЕРА

(ответы на основе анализа соответствующих нормативных правовых актов)

Ситуация 1. При обслуживании в ресторане при гостинице заказчик попросил принести букет роз для дамы.

В счет были включены блюда, напитки, стоимость роз и стоимость услуги - доставка цветов.

Правильно ли был составлен счет? Ответ обоснуйте, ссылаясь на действующее законодательство.

Ситуация 2. В городском кафе из офиса по телефону был сделан заказ на 10 бизнес-ланчей. Заказ был доставлен своевременно, но в общий счет была внесена дополнительно стоимость 10 бананов. Заказчик отказался их оплатить.

Прав ли заказчик? Ответ обоснуйте, ссылаясь на действующее законодательство.

Ситуация 3. В закусочной (шашлычной) при обслуживании гостей за одним столом за один и тот же заказ предъявили счета различной суммы. Гость, который должен был платить больше, попросил объяснений у официанта. Официант пояснил, что второй гость является постоянным потребителем закусочной.

Каковы действия ущемленного гостя? Прав ли официант? Ответ обоснуйте, ссылаясь на действующее законодательство.

Ситуация 4. Гость ресторана класса "люкс", ожидая заказ, закурил в торговом зале. К нему подошел менеджер зала и вежливо попросил погасить сигарету, гость отказался.

Каковы должны быть действия менеджера? Прав ли гость? Ответ обоснуйте, ссылаясь на действующее законодательство.

Ситуация 5. При обслуживании в кафе мужчине подали заказанное блюдо: птица в омлете, блюдо выглядело аппетитно, но запах был свойственен испорченному белку яйца.

Каковы действия посетителя кафе? Ответ обоснуйте, ссылаясь на действующее законодательство.

Ситуация 6. Потребитель услуг в магазине "Кулинария" купила 10 куриных котлет и попросила взвесить одну из них на весах в ее присутствии, в чем ей было отказано. Продавец сказала, что она лично их не изготавливала и какова их масса, ее не интересует.

Кто из них прав? Ответ обоснуйте, ссылаясь на действующее законодательство.

Ситуация 7. В вечернее время гость ресторана попросил официанта вызвать такси, чтобы добраться домой.

Когда официант предъявил счет за блюда, гость обнаружил там сумму за вызов такси, которую оплатить отказался, так как в перечне платных услуг этой услуги не было.

Прав ли потребитель? Ответ обоснуйте, ссылаясь на действующее законодательство.

Ситуация 8. Вы директор ресторана и решили изменить вывеску.

Какую информацию она обязательно должна содержать? Ответ обоснуйте, ссылаясь на действующее законодательство.

Ситуация 9. Посетитель расположился на летней площадке кафе и попросил меню у официанта. Официант ответил, что гость должен сам зайти в зал кафе и взять меню.

Кто прав в данной ситуации? Ответ обоснуйте, ссылаясь на действующее законодательство.

Ситуация 10. Жители г. Ижевска П. и С. завели разговор об организации средства размещения для туристов в своем городе. Гражданин П. предложил создать мини-отель, выбрав организационно-правовую форму — общество с ограниченной ответственностью. А гражданин С. предложил открыть гостиницу в форме непубличного акционерного общества. П. возразил и сказал при этом, что лучше создать мини-отель в форме ООО, так как для такой организационно-правовой формы не обязательно классифицировать данное средство размещения. Гражданин С. в ответ заявил, что получение свидетельства о присвоении средства размещения категории в настоящее время является обязательным для всех разновидностей средств размещения и без этого документа нельзя осуществлять свою деятельность.

Кто из граждан прав? Ответ обоснуйте, ссылаясь на действующее законодательство.

КРИТЕРИИ ОЦЕНИВАНИЯ:

«Отлично» (зачтено): студентом дан полный, в логической последовательности развернутый ответ на поставленные вопросы, где он продемонстрировал знания предмета в полном объеме учебной программы, достаточно глубоко осмысливает дисциплину, самостоятельно, и исчерпывающе отвечает на

дополнительные вопросы, приводит собственные примеры по проблематике поставленного вопроса, решил предложенные практические задания без ошибок.

«Хорошо» (зачтено): студентом дан развернутый ответ на поставленный вопрос, где студент демонстрирует знания, приобретенные на лекционных и семинарских занятиях, а также полученные посредством изучения обязательных учебных материалов по курсу, дает аргументированные ответы, приводит примеры, в ответе присутствует свободное владение монологической речью, логичность и последовательность ответа. Однако допускаются неточности в ответе. Решил предложенные практические задания с небольшими неточностями.

«Удовлетворительно» (зачтено): студентом дан ответ, свидетельствующий в основном о знании процессов изучаемой дисциплины, отличающийся недостаточной глубиной и полнотой раскрытия темы, знанием основных вопросов теории, слабо сформированными навыками анализа явлений, процессов, недостаточным умением давать аргументированные ответы и приводить примеры, недостаточно свободным владением монологической речью, логичностью и последовательностью ответа. Допускается несколько ошибок в содержании ответа и решении практических заданий.

«Неудовлетворительно» (не зачтено): студентом дан ответ, который содержит ряд серьезных неточностей, обнаруживающий незнание процессов изучаемой предметной области, отличающийся неглубоким раскрытием темы, незнанием основных вопросов теории, неумением давать аргументированные ответы. Выводы поверхностны. Решение практических заданий не выполнено. Студент не способен ответить на вопросы даже при дополнительных наводящих вопросах преподавателя.

6. Учебно-методическое и информационное обеспечение дисциплины

6.1. Рекомендуемая литература				
6.1.1. Основная литература				
	Авторы	Заглавие	Издательство, год	Эл. адрес
Л1.1	Братановский С. Н., Братановская М. С., Кочерга С. А.	Правовое регулирование туризма в Российской Федерации: Учебники и учебные пособия для ВУЗов	Директ-Медиа, 2014	http://biblioclub.ru/index.php?page=book_red&id=239972
Л1.2	С.Н. Братановский, М.С. Братановская, С.А. Кочерга	Правовое регулирование туризма в Российской Федерации: учебное пособие	М.: Директ-Медиа, 2014	http://biblioclub.ru/index.php?page=book&id=239972
6.1.2. Дополнительная литература				
	Авторы	Заглавие	Издательство, год	Эл. адрес
Л2.1		Гражданский кодекс Российской Федерации: [части первая, вторая, третья и четвертая]: по состоянию на 25 сентября 2012 г.	М.: [Проспект], 2012	
6.2. Перечень ресурсов информационно-телекоммуникационной сети "Интернет"				
	Название		Эл. адрес	
Э1	Курс в Moodle "Правовое регулирование в СКСиТ. Туризм. Очное отделение."		https://portal.edu.asu.ru/course/view.php?id=3681	

Э2	ФЗ Об основах ТД	http://www.consultant.ru/document/cons_doc_LAW_12462/
Э3	Гражданский кодекс РФ	http://www.consultant.ru/document/cons_doc_LAW_5142/
6.3. Перечень программного обеспечения		
<p>В компьютерном классе должны быть установлены средства MS Office, Excel, PowerPoint+ выход в Internet. Microsoft Windows 7-Zip AcrobatReader Microsoft Office 2010 (Office 2010 Professional, № 4065231 от 08.12.2010), (бессрочно); Microsoft Windows 7 (Windows 7 Professional, № 61834699 от 22.04.2013), (бессрочно); Chrome (http://www.chromium.org/chromium-os/licenses), (бессрочно); 7-Zip (http://www.7-zip.org/license.txt), (бессрочно); AcrobatReader (http://www.images.adobe.com/content/dam/Adobe/en/legal/servicetou/Acrobat_com_Additional_TOU-en_US-20140618_1200.pdf), (бессрочно); ASTRA LINUX SPECIAL EDITION (https://astralinux.ru/products/astra-linux-special-edition/), (бессрочно); LibreOffice (https://ru.libreoffice.org/), (бессрочно); Веб-браузер Chromium (https://www.chromium.org/Home/), (бессрочно); Антивирус Касперский (https://www.kaspersky.ru/), (до 23 июня 2024); Архиватор Ark (https://apps.kde.org/ark/), (бессрочно); Okular (https://okular.kde.org/ru/download/), (бессрочно); Редактор изображений Gimp (https://www.gimp.org/), (бессрочно)</p>		
6.4. Перечень информационных справочных систем		
Поисковые справочные системы Гарант, Консультант+.		

7. Материально-техническое обеспечение дисциплины

Аудитория	Назначение	Оборудование
Помещение для самостоятельной работы	помещение для самостоятельной работы обучающихся	Компьютеры, ноутбуки с подключением к информационно-телекоммуникационной сети «Интернет», доступом в электронную информационно-образовательную среду АлтГУ
Учебная аудитория	для проведения занятий лекционного типа, занятий семинарского типа (лабораторных и(или) практических), групповых и индивидуальных консультаций, текущего контроля и промежуточной аттестации, курсового проектирования (выполнения курсовых работ), проведения практик	Стандартное оборудование (учебная мебель для обучающихся, рабочее место преподавателя, доска)

8. Методические указания для обучающихся по освоению дисциплины

Процесс обучения в высшей школе предусматривает практические занятия, предназначенные для углубленного изучения дисциплины. Одной из форм практических занятий являются семинарские занятия. Семинарские занятия играют важную роль в выработке у студентов навыков применения полученных знаний для решения практических задач совместно с преподавателем.

При изучении курса «Правовое обеспечение социо-культурного сервиса и туризма» семинарские занятия проводятся логически продолжают работу, начатую на лекции. Семинарские занятия призваны углублять, расширять, детализировать знания, полученные на лекции в обобщенной форме, и содействовать выработке навыков профессиональной деятельности. Они развивают научное мышление и речь, позволяют проверить знания студентов и выступают как средства оперативной обратной связи. План семинарских занятий отвечает общим идеям и направленности лекционного курса и соотнесен с ним в

последовательности тем. Разнообразие семинарских занятий вытекает из собственно практической части. Это могут быть обсуждения рефератов, дискуссии, решение задач, доклады, тренировочные упражнения, наблюдения, эксперименты.

План семинарских занятий состоит из названия изучаемого раздела, темы. По каждой теме предусмотрены примерные темы для докладов.

В рабочей программе приводится список литературы и других источников, имеющихся в библиотеке университета. Одной из задач самостоятельной работы является поиск необходимых по теме источников.

Поэтому студентам предлагается самостоятельно выполнить поиск. Студенты могут пользоваться в дополнение к рекомендуемому перечню, литературой и источниками периодической печати. Не исключено и использование материалов, найденных студентами в Интернет.

Навыки по практическому применению правовых знаний и умений приобретаются первоначально студентами на практических занятиях под руководством преподавателя и дискуссионном обсуждении с другими студентами, а также в работе студенческих клубов, на конференциях, форумах, в процессе самостоятельного общения с членами общественных организаций, будущими работодателями.

Результатом практической работы наиболее инициативных студентов могут служить подготовленные и представленные на «суд» студенческой группы выступления и доклады, рефераты и статьи в студенческие сборники.

В современной высшей школе семинар является одним из основных видов практических занятий по гуманитарным и техническим наукам. Он представляет собой средство развития у студентов культуры научного мышления. Семинар предназначен для углубленного изучения дисциплины, овладения методологией научного познания. Главная цель семинарских занятий – обеспечить студентам возможность овладеть навыками и умениями использования теоретического знания применительно к особенностям изучаемой отрасли.

Семинарские занятия способствуют развитию у студентов творческого профессионального мышления, познавательной мотивации, овладения понятийным аппаратом соответствующей науки, умению решать интеллектуальные проблемы и задачи, опровергать и отстаивать свою точку зрения.

В высшей школе практикуется 3 типа семинаров:

Семинар, имеющий основной целью углубленное изучение определенного систематического курса и тематически прочно связанный с ним.

Семинар, предназначенный для основательной проработки отдельных наиболее важных и типичных в методологическом отношении тем курса или даже одной темы.

Семинар исследовательского типа с тематикой по отдельным частным проблемам науки для углубленной их разработки.

Форма семинарских занятий:

развернутая беседа по заранее известному плану;

небольшие доклады студентов с последующим обсуждением участниками семинара.

Эти формы нет нужды противопоставлять, они перетекают вдруг в друга. Выступления в беседе – уже краткие доклады. Метод докладов предполагает обмен мнениями, т. е. момент живой беседы.

Семинар – это всегда непосредственный контакт со студентами, установление доверительных отношений, продуктивной педагогическое общение. В организации семинарских занятий реализуется принцип совместной деятельности, сотворчества. Семинарское занятие эффективно тогда, когда проводится как заранее подготовленное совместное обсуждение выдвинутых вопросов каждым участником семинара. Реализуются общий поиск ответов учебной группой, возможность раскрытия и обоснования различных точек зрения у студентов. Такое проведение семинаров обеспечивает контроль за усвоением знаний и развитие научного мышления студентов.

Обязательными атрибутами семинара являются сотрудничество и взаимопомощь, интеллектуальная активность, заинтересованность каждого студента в достижении общей цели семинара, коллективное принятие выводов и решений.

На семинаре осуществляется диалог, в процессе которого обсуждаются и решаются теоретические и практические проблемы курса. Каждый из участников семинара должен научиться точно выражать свои мысли в докладе или выступлении по вопросу, уметь доказывать свою точку зрения, аргументировано возражать, опровергать ошибочную позицию.

Необходимым условием продуктивной работы являются личные знания, которые приобретаются студентами на лекциях и в самостоятельной работе. Важно научиться культуре общения и взаимодействия.

Существует особая форма семинарских занятий, семинар-исследование, который чаще всего применяется при чтении спецкурса. В начале семинара по предложению преподавателя студенты образуют небольшие группы, 7-9 человек, которые получают список проблемных вопросов по теме занятия. В течение 0,5-0,8 часа студенты обмениваются мнениями, готовят выступление. Подгруппа выделяет докладчика. Остальные студенты подгруппы отвечают на вопросы, заданные преподавателем или студентами других подгрупп. В конце занятия преподаватель подводит итога и оценивает работу студентов.

Работа на семинарских занятиях включает в себя:

- выступление на семинарских занятиях;

- реферат (с защитой);
- рецензирование студентом реферата;
- тестирование;
- контрольные самостоятельные работы.

В чем заключается подготовительная работа участников семинара? Самостоятельно составляется библиография (список литературы) к выбранной теме или используется рекомендованный преподавателем. Литература тщательно просматривается (чтение-просмотр), а затем выборочно читается и фиксируется (аннотация, выписка цитат, тезисы, конспект) все, что представляет интерес для темы.

Собранный материал организуется: приводится в систему, определяется его главное содержание, логика движения мыслей (план), подбираются аргументы. В этой работе немалую роль играют индивидуальные особенности докладчика: его склад ума, умение формулировать мысль, умело использовать способы изложения, аргументировано отстаивать свою точку зрения и, конечно же, владеть устной речью. Способам и приемам выступления с докладом на семинаре можно и нужно учиться. Например, лучше всего сделать сообщение не информационным, а проблемным: не просто в определенном порядке перечислять мысли (скорее всего – заимствованные), а воспроизвести перед слушателями сам процесс рождения мысли, поиск ее доказательств и определение причинно-следственных связей.

НЕСКОЛЬКО СОВЕТОВ ОБ УСТНОМ ВЫСТУПЛЕНИИ

1. Не выступайте, если материал не продуман, не подготовлен заранее.
2. Если хотите, чтобы вам верили, говорите убедительно и только о том, что сами поняли и в чем убеждены.
3. Когда говорите, помните о теме своего выступления, не отходите от нее в сторону.
4. Отбрасывайте все лишнее, второстепенное. Помните, что иногда мелочи мешают увидеть главное.
5. Побольше фактов и поменьше общих, ничего не говорящих фраз.
6. Не говорите слишком долго, чтобы не утомлять и слушателей, и себя.
7. Следите за своими слушателями: если вас перестали слушать, измените ход мыслей, приведите интересный факт, деталь, задайте риторический вопрос, но никогда не стремитесь перекричать аудиторию. Следите за речью: избегайте слов-паразитов («так», «значит» и др.), вульгаризмов, просторечных выражений и т.д. Тщательно стройте фразу.

ПОМНИТЕ: по вашей речи судят о вас, о вашей культуре!

И последнее. Доклад на семинаре, как правило, не должен быть длительным (10-15 минут). Но он обязательно должен вызвать реакцию со стороны слушателей, заинтересовать их, - только в этом случае можно считать, что ваша цель достигнута. Одним из основных моментов при подготовке к семинарскому занятию является умело построенная работа с библиографией.

К цитированию прибегают в следующих основных случаях: для подтверждения своей собственной мысли, а также для того, чтобы познакомить читателя или слушателя с чьим-либо авторитетным мнением.

Цитата – дословная выдержка из какого-либо текста или в точности приводимые чьи-то слова.

Попробуйте выступить на собрании, не обдумав заранее плана своего выступления, то есть, не определив того, о чем и в какой последовательности вы собираетесь говорить, - и вас постигнет неудача. Но и одного плана для успешного выступления в большинстве случаев мало. То, что вы хотите донести до слушателей, вам нужно обдумать, затем кратко и четко сформулировать основные положения вашего будущего высказывания. Прделав это, вы получите тезисы вашего выступления. Теперь вам будет намного легче выступать.

Таким образом, тезисы – это сжато сформулированные основные положения, мысли, которые автор или оратор намерен развивать, доказывать, защищать или опровергать в своем выступлении. Как и в плане, вторая мысль должна вытекать (следовать) из первой, третья из второй и т.д.; т.е. тезисы должны быть связаны внутренней логикой, последовательно раскрывать тему и основную мысль высказывания.

Конспектом называют краткое, но связанное и последовательное изложение существенного содержания статьи, главы книги, брошюры, лекции и т.д. В конспект обычно заносятся основные положения, важнейшие факты, примеры, цифры, цитаты. Конспект, так же как и тезисы, - разновидность сжатого изложения, и к нему предъявляются те же требования, что и к сжато изложению.

Рецензия содержит анализ и оценку выступления, реферата, доклада т.д. Автор рецензии стремится не только высказать свое отношение, но и обосновать его, анализируя достоинства и недостатки, особенности построения и серьезный анализ с самостоятельными обобщениями и выводами (оценкой) т.п.

Рецензия развивает самостоятельное мышление, учит точно и ярко высказывать свои мысли, впечатления, чувства, обоснованно говорить об интересных и важных проблемах.

При изучении какой-либо темы, вы не раз осуществляли самостоятельный поиск (исследование), например: углубленное (комментированное) чтение произведения, его отдельных глав, или ответы по тексту произведения, или творческие работы разного характера... Это – аналитическое исследование, цель которого – глубже, полнее узнать материал, раскрыть ту или иную тему.

МИНОБРНАУКИ РОССИИ

федеральное государственное бюджетное образовательное учреждение высшего образования
«Алтайский государственный университет»

Практикум по офисным технологиям в социально-культурном сервисе и туризме рабочая программа дисциплины

Закреплена за кафедрой	Кафедра рекреационной географии, сервиса, туризма и гостеприимства
Направление подготовки	43.03.02. Туризм
Профиль	Технологии и организация внутреннего и международного туризма
Форма обучения	Заочная
Общая трудоемкость	3 ЗЕТ
Учебный план	z43_03_02_T-2020

Часов по учебному плану	108	Виды контроля по курсам	
в том числе:		зачеты:	2
аудиторные занятия	8		
самостоятельная работа	96		
контроль	4		

Распределение часов по курсам

Курс	2		Итого	
	УП	РПД	УП	РПД
Лабораторные	8	8	8	8
Сам. работа	96	96	96	96
Часы на контроль	4	4	4	4
Итого	108	108	108	108

Программу составил(и):
Ст.преп., Ушаков Е.С.

Рецензент(ы):
к.г.н., Доцент, Козырева Ю.В.

Рабочая программа дисциплины
Практикум по офисным технологиям в социально-культурном сервисе и туризме

разработана в соответствии с ФГОС:
Федеральный государственный образовательный стандарт высшего образования - бакалавриат по направлению подготовки 43.03.02 Туризм (приказ Минобрнауки России от 08.06.2017 г. № 516)

составлена на основании учебного плана:
43.03.02 Туризм
утвержденного учёным советом вуза от 30.06.2020 протокол № 6.

Рабочая программа одобрена на заседании кафедры
Кафедра рекреационной географии, сервиса, туризма и гостеприимства

Протокол от 22.06.2021 г. № 10
Срок действия программы: 2021-2022 уч. г.

Заведующий кафедрой
к.г.н., доцент Редькин А.Г.

Визирование РПД для исполнения в очередном учебном году

Рабочая программа пересмотрена, обсуждена и одобрена для
исполнения в 2023-2024 учебном году на заседании кафедры

Кафедра рекреационной географии, сервиса, туризма и гостеприимства

Протокол от 22.06.2021 г. № 10
Заведующий кафедрой *к.г.н., доцент Редькин А.Г.*

1. Цели освоения дисциплины

1.1.	-повышение навыков работы с компьютером; -приобретение навыков применения программного обеспечения в профессиональной сфере.
------	---

2. Место дисциплины в структуре ООП

Цикл (раздел) ООП: Б1.О.4

3. Компетенции обучающегося, формируемые в результате освоения дисциплины

ОПК-1	Способен применять технологические новации и современное программное обеспечение в туристской сфере
-------	---

В результате освоения дисциплины обучающийся должен

3.1.	Знать:
3.1.1.	Знает технологические новации и современные программные продукты в профессиональной туристской деятельности.
3.2.	Уметь:
3.2.1.	Умеет использовать современное программное обеспечение в туристской сфере
3.3.	Иметь навыки и (или) опыт деятельности (владеть):
3.3.1.	Способен применять технологические новации в туристской сфере.

4. Структура и содержание дисциплины


Код занятия	Наименование разделов и тем	Вид занятия	Курс	Часов	Компетенции	Литература
Раздел 1. Офисные технологии						
1.1.	Текстовые процессоры, форматирование текста	Лабораторные	2	2	ОПК-1	Л1.1
1.2.	Работа с текстовым редактором Word. Структура окна. Ввод и редактирование текста	Сам. работа	2	18	ОПК-1	Л1.1, Л1.3
1.3.	Электронные таблицы. Использование электронных таблиц для решения задач.	Лабораторные	2	2	ОПК-1	Л1.2
1.4.	Освоение среды Excel	Сам. работа	2	18	ОПК-1	Л1.2
1.5.	Построение графиков и диаграмм при помощи электронных таблиц, обработка и анализ данных	Лабораторные	2	2	ОПК-1	Л1.2
1.6.	Построение диаграмм	Сам. работа	2	18	ОПК-1	Л1.2
1.7.	Работа с таблицами	Лабораторные	2	1	ОПК-1	Л1.1, Л1.2

Код занятия	Наименование разделов и тем	Вид занятия	Курс	Часов	Компетенции	Литература
1.8.	Встраивание объектов	Сам. работа	2	18	ОПК-1	Л1.1
1.9.	Расчеты в Excel	Лабораторные	2	1	ОПК-1	Л1.2
1.10.	Работа с базой данных	Сам. работа	2	20	ОПК-1	Л1.2
1.11.	Экзамен	Сам. работа	2	4	ОПК-1	Л1.1, Л1.2

5. Фонд оценочных средств

5.1. Контрольные вопросы и задания для проведения текущего контроля и промежуточной аттестации по итогам освоения дисциплины

1. Классификация программных продуктов. Примеры.
2. Основные понятия операционной системы Windows.
3. Основные функции операционной системы.
4. Понятие операционной оболочки.
5. Понятие файловой системы.
6. Копирование, перемещение и удаление файлов.
7. Шаблон для выделения группы файлов.
8. Информация.
9. Свойства информации.
10. Измерение информации.
11. Текстовый редактор «Microsoft Word», основные понятия.
12. Microsoft Word. Элементы окна редактора.
13. Microsoft Word. Панели инструментов редактора.
14. Microsoft Word. Команды создания файла.
15. Microsoft Word. Операции с фрагментом.
16. Microsoft Word. Команды редактирования текстового файла.
17. Microsoft Word. Команды форматирования текстового файла.
18. Microsoft Word. Стили документа.
19. Microsoft Word. Проверка правописания.
20. Microsoft Word. Предварительный просмотр и печать документа в «Microsoft Word»
21. Microsoft Word. Таблицы.
22. Microsoft Word. Вставка объектов.
23. Microsoft Word. Списки.
24. Microsoft Word. Справка.
25. Microsoft Excel. Основные элементы окна программы.
26. Microsoft Excel. Основные приёмы работы с объектами электронной таблицы.
27. Microsoft Excel. Книга, работа с книгой.
28. Microsoft Excel. Мастер функций.
29. Microsoft Excel. Мастер диаграмм.
30. Microsoft Excel. Диапазон. Копирование, перемещение и удаление диапазона.
31. Microsoft Excel. Операции форматирования.
32. Microsoft Word. Работа с ссылками.
33. Microsoft Excel. Копирование формулы.
34. Microsoft Excel. Понятия средних величин.
35. Microsoft Excel. Категория функций «Статистические».
36. Microsoft Excel. Категория функций «Логические».
37. Microsoft Excel. Категория функций « Математические»,
38. Microsoft Excel. Автосуммирование. Ряды данных.
39. Сравнение возможностей Word и Excel.
40. Microsoft Excel Панель стандартных инструментов.
41. Microsoft Excel Панель форматирования.
42. Microsoft Excel Строка меню программы.
43. Сеть Интернет.
44. Адресация в Интернете.
45. Основные понятия Интернета.

46. Электронная почта. 47. Браузеры. 48. Поиск информации в Интернете.
5.2. Темы письменных работ для проведения текущего контроля (эссе, рефераты, курсовые работы и др.)
не предусмотрено
5.3. Фонд оценочных средств для проведения промежуточной аттестации
Приведен в приложении
Приложения
Приложение 1.  Новый шаблон ФОС 2020 туризм.docx

6. Учебно-методическое и информационное обеспечение дисциплины

6.1. Рекомендуемая литература				
6.1.1. Основная литература				
	Авторы	Заглавие	Издательство, год	Эл. адрес
ЛП.1	Аксянова А.В., Александровская Ю.П., Валеева А.Н. и др.	Компьютерный практикум по информатике:, Ч. 1. Операционная система Windows и ее приложения: Учебное пособие	КГТУ//ЭБС "Университетская библиотека online", 2008	http://biblioclub.ru/ index.php?page=bo ok&id=258946
ЛП.2	Аксянова А.В., Александровская Ю.П., Валеева А.Н. и др.	Компьютерный практикум по информатике, Ч. 2. Табличный процессор: Учебное пособие	КГТУ//ЭБС "Университетская библиотека online", 2008	http://biblioclub.ru/ index.php?page=bo ok&id=258947
ЛП.3		Современные компьютерные технологии: Учебники и учебные пособия для ВУЗов	Издательство КНИТУ, 2014	http://biblioclub.ru/ index.php?page=bo ok_red&id=428016
6.2. Перечень ресурсов информационно-телекоммуникационной сети "Интернет"				
	Название	Эл. адрес		
Э1	Курс в Moodle "Практикум по офисным технологиям в социально-культурном сервисе и туризме"	https://portal.edu.asu.ru/course/view.php?id=4418		
6.3. Перечень программного обеспечения				
Microsoft Windows7, №лицензии 60674416 (бессрочная); Microsoft Office 2010 №лицензии 60674416 (бессрочная) Microsoft Office 2010 (Office 2010 Professional, № 4065231 от 08.12.2010), (бессрочно); Microsoft Windows 7 (Windows 7 Professional, № 61834699 от 22.04.2013), (бессрочно); Chrome (http://www.chromium.org/chromium-os/licenses), (бессрочно); 7-Zip (http://www.7-zip.org/license.txt), (бессрочно); AcrobatReader				

(http://www.images.adobe.com/content/dam/Adobe/en/legal/servicetou/Acrobat_com_Additional_TOU-en_US-20140618_1200.pdf), (бессрочно);
 ASTRA LINUX SPECIAL EDITION (<https://astralinux.ru/products/astra-linux-special-edition/>), (бессрочно);
 LibreOffice (<https://ru.libreoffice.org/>), (бессрочно);
 Веб-браузер Chromium (<https://www.chromium.org/Home/>), (бессрочно);
 Антивирус Касперский (<https://www.kaspersky.ru/>), (до 23 июня 2024);
 Архиватор Ark (<https://apps.kde.org/ark/>), (бессрочно);
 Okular (<https://okular.kde.org/ru/download/>), (бессрочно);
 Редактор изображений Gimp (<https://www.gimp.org/>), (бессрочно)

6.4. Перечень информационных справочных систем

не требуется

7. Материально-техническое обеспечение дисциплины

Аудитория	Назначение	Оборудование
202Л	лаборатория информационных технологий - компьютерный класс - учебная аудитория для проведения занятий семинарского типа (лабораторных и(или) практических); проведения групповых и индивидуальных консультаций, текущего контроля и промежуточной аттестации	Учебная мебель на 14 посадочных мест; компьютеры: марка HP - 14 единиц; мониторы: марка ASUS модель VS197DE - 14 единиц
203Л	лаборатория информационных технологий - компьютерный класс - учебная аудитория для проведения занятий семинарского типа (лабораторных и(или) практических); проведения групповых и индивидуальных консультаций, текущего контроля и промежуточной аттестации	Учебная мебель на 14 посадочных мест; компьютеры: марка ASUS модель i5-6500 - 14 единиц
204Л	лаборатория информационных технологий - компьютерный класс - учебная аудитория для проведения занятий семинарского типа (лабораторных и(или) практических); проведения групповых и индивидуальных консультаций, текущего контроля и промежуточной аттестации	Учебная мебель на 14 посадочных мест; компьютеры: марка DEPO модель Neos 260 - 14 единиц; Интерактивная доска Smart board 680 IV со встроенным проектором v25
205Л	лаборатория информационных технологий - компьютерный класс - учебная аудитория для проведения занятий семинарского типа (лабораторных и(или) практических); проведения групповых и индивидуальных консультаций, текущего контроля и промежуточной аттестации	Учебная мебель на 9 посадочных мест; компьютеры: марка КламаС Офис, мониторы: марка ACER модель V223HQL - 8 единиц; доска интерактивная Triumph MULTI TOUCH 78 + проектор NEC UM280X в комплекте
207Л	лаборатория информационных технологий - компьютерный класс - учебная аудитория для проведения занятий семинарского типа (лабораторных и(или) практических); проведения групповых и индивидуальных консультаций, текущего контроля и промежуточной аттестации	Учебная мебель на 14 посадочных мест; компьютеры: марка DEPO модель Neos 260, мониторы: марка Philips модель 227E3LHSU - 14 единиц

8. Методические указания для обучающихся по освоению дисциплины

Методические материалы, определяющие процедуры оценивания знаний, умений, навыков

Оценка знаний по дисциплине «Практикум по офисным технологиям в социально-культурном сервисе и туризме» проводится с целью определения уровня освоения предмета, включает:

Лабораторные работы;

Тесты;

Оценка качества подготовки на основании выполненных заданий ведется преподавателям (с обсуждением результатов), баллы начисляются в зависимости от сложности задания.

Для определения фактических оценок каждого показателя выставляются следующие баллы:

Выполнение лабораторных занятий – от 0 до 10 баллов .

Тестирование – от 0 до 10 баллов.

Подготовка доклада и презентации на тему «Офисные технологии в социально-культурном сервисе и туризме» – от 0 до 10 баллов.

Студентам, пропустившим занятия и не ответившим по темам занятий, общий балл по текущему контролю снижается на 10% за каждый час пропуска занятий.

Студентам, проявившим активность во время практических занятий, общий балл по текущему контролю может быть увеличен на 10-15%.

Защита лабораторной работы производится студентом в день ее выполнения в соответствии с планом-графиком. Преподаватель проверяет правильность выполнения лабораторной работы студентом, контролирует знание студентом пройденного материала с помощью контрольных вопросов или тестирования.

Проработка учебной литературы осуществляется студентами в течение всего семестра, после изучения новой темы. В семестре предусмотрена текущая аттестация в виде контрольных опросов. К зачёту допускаются студенты, выполнившие все виды текущей аттестации – практические и лабораторные работы, задание для самостоятельной работы и контрольные опросы.

Оценка компетентности осуществляется следующим образом: по окончании выполнения задания студенты готовят отчет, который затем выносится на защиту. В процессе защиты выявляется информационная компетентность в соответствии с заданием на лабораторное занятие, затем преподавателем дается комплексная оценка деятельности студента.

Для оценки учебных достижений обучающихся используется балльно-рейтинговая технология, которая основана на единых требованиях к студентам, предполагающих в процессе изучения дисциплины прохождение фиксированного количества мероприятий текущего контроля успеваемости.

Балльно-рейтинговая технология оценки успеваемости студентов базируется на следующих принципах:

- реализации компетентностного подхода к результатам обучения в образовательном процессе;
- индивидуализации обучения;
- модульном принципе структурирования учебного процесса;
- вариативности форм контроля и гибкой модели оценивания успеваемости студентов;
- открытости процедур контроля и результатов оценки текущей успеваемости студентов;
- единства требований, предъявляемых к работе студентов в ходе освоения программы дисциплины;

строгом соблюдении исполнительской дисциплины всеми участниками образовательного процесса.

Балльно-рейтинговая система предназначена для повышения мотивации учебной деятельности студентов, для объективности и достоверности оценки уровня их подготовки и используется в качестве одного из элементов управления учебным процессом в университете. Получение баллов позволяет студентам четко понимать механизм формирования оценки по дисциплине, что исключит конфликтные ситуации при получении итоговой

оценки; осознавать необходимость систематической и регулярной работы по усвоению учебного материала; стимулировать саморазвитие и самообразование.

Все мероприятия текущего контроля студент должен выполнить и быть аттестован по ним в баллах.

При обнаружении преподавателем в выполненном студентом задании плагиата данное задание оценивается 0 баллов и считается не выполненным.

1. предусмотрено 8 мероприятий текущего контроля и 1 мероприятие промежуточной аттестации.

Промежуточная аттестация проводится либо на последнем практическом занятии (зачет с оценкой или зачет), либо в соответствии с расписанием в экзаменационную сессию (экзамен). Для допуска к промежуточной аттестации необходимо набрать в общей сложности не менее 40 балла, успешно пройти все мероприятия текущего контроля по дисциплине

(не иметь задолженностей по текущей контроле успеваемости);

2. за посещаемость предусмотрены баллы до 18;

3. за успеваемость предусмотрены баллы до 80;

4. рейтинговый бонус преподавателя – до 2 баллов.

Перевод рейтинговых баллов в итоговую шкалу оценки осуществляется в соответствии с таблицей.

Баллы за семестр Автоматическая оценка Баллы за зачет Общая сумма баллов Итоговая оценка

91-100* зачет 90-100 зачет

40-90 допуск к зачету 0-10 50-100 зачет

49 и меньше не зачет

менее 40 недопуск к зачету - 49 и меньше не зачет

МИНОБРНАУКИ РОССИИ

федеральное государственное бюджетное образовательное учреждение высшего образования
«Алтайский государственный университет»

Прикладная математика и математические методы и модели в туристской деятельности

рабочая программа дисциплины

Закреплена за кафедрой	Кафедра рекреационной географии, сервиса, туризма и гостеприимства
Направление подготовки	43.03.02. Туризм
Профиль	Технологии и организация внутреннего и международного туризма
Форма обучения	Заочная
Общая трудоемкость	4 ЗЕТ
Учебный план	z43_03_02_T-2020

Часов по учебному плану	144	Виды контроля по курсам
в том числе:		экзамены: 1
аудиторные занятия	8	
самостоятельная работа	127	
контроль	9	

Распределение часов по курсам

Курс	1		Итого	
	УП	РПД	УП	РПД
Лекции	4	4	4	4
Практические	4	4	4	4
Сам. работа	127	127	127	127
Часы на контроль	9	9	9	9
Итого	144	144	144	144

Программу составил(и):
к.п.н., доцент, Белов С.А.

Рецензент(ы):

Рабочая программа дисциплины

Прикладная математика и математические методы и модели в туристской деятельности

разработана в соответствии с ФГОС:

Федеральный государственный образовательный стандарт высшего образования - бакалавриат по направлению подготовки 43.03.02 Туризм (приказ Минобрнауки России от 08.06.2017 г. № 516)

составлена на основании учебного плана:

43.03.02 Туризм

утвержденного учёным советом вуза от 30.06.2020 протокол № 6.

Рабочая программа одобрена на заседании кафедры

Кафедра рекреационной географии, сервиса, туризма и гостеприимства

Протокол от 22.06.2021 г. № 10

Срок действия программы: 2021-2022 уч. г.

Заведующий кафедрой

к.г.н., доцент Редькин А.Г.

Визирование РПД для исполнения в очередном учебном году

Рабочая программа пересмотрена, обсуждена и одобрена для исполнения в 2023-2024 учебном году на заседании кафедры

Кафедра рекреационной географии, сервиса, туризма и гостеприимства

Протокол от 22.06.2021 г. № 10

Заведующий кафедрой *к.г.н., доцент Редькин А.Г.*

1. Цели освоения дисциплины

1.1.	познакомить обучающихся с основными понятиями прикладной математики, математических методов и моделей в туристической деятельности, с классами задач, которые могут быть решены с их помощью.
------	---

2. Место дисциплины в структуре ООП

Цикл (раздел) ООП: Б1.О.4

3. Компетенции обучающегося, формируемые в результате освоения дисциплины

УК-1	Способен осуществлять поиск, критический анализ и синтез информации, применять системный подход для решения поставленных задач
------	--

В результате освоения дисциплины обучающийся должен

3.1.	Знать:
3.1.1.	Знает основные теоретико-методологические положения системного подхода как научной и философской категории
3.2.	Уметь:
3.2.1.	Осуществляет поиск информации для решения поставленной задачи по различным типам запросов
3.3.	Иметь навыки и (или) опыт деятельности (владеть):
3.3.1.	Сопоставляет разные источники информации с целью выявления их противоречий и поиска достоверных суждений Анализирует информацию и предлагает возможные варианты решения поставленной задачи, оценивая их достоинства и недостатки

4. Структура и содержание дисциплины

Код занятия	Наименование разделов и тем	Вид занятия	Курс	Часов	Компетенции	Литература
Раздел 1. Основы математического моделирования в туристской деятельности						
1.1.	Матрицы и определители. Системы линейных уравнений	Лекции	1	0,5	УК-1	Л1.1
1.2.	Матрицы и определители. Системы линейных уравнений	Практические	1	0,5	УК-1	Л1.1
1.3.	Матрицы и определители. Системы линейных уравнений	Сам. работа	1	15	УК-1	Л1.1
1.4.	Основы математического анализа	Лекции	1	0,5	УК-1	Л1.1, Л1.2
1.5.	Основы математического анализа	Практические	1	0,5	УК-1	Л1.1, Л1.2
1.6.	Основы математического	Сам. работа	1	16	УК-1	Л1.1, Л1.2


Код занятия	Наименование разделов и тем	Вид занятия	Курс	Часов	Компетенции	Литература
	анализа					
Раздел 2. Оптимизационные математические модели в туристской деятельности						
2.1.	Теория вероятностей и математическая статистика	Лекции	1	0,5	УК-1	Л1.1, Л1.2
2.2.	Теория вероятностей и математическая статистика	Практические	1	0,5	УК-1	Л1.1, Л1.2
2.3.	Теория вероятностей и математическая статистика	Сам. работа	1	16	УК-1	Л1.1, Л1.2
2.4.	Предмет математического программирования	Лекции	1	0,5	УК-1	Л1.1, Л1.2
2.5.	Предмет математического программирования	Практические	1	0,5	УК-1	Л1.1, Л1.2
2.6.	Предмет математического программирования	Сам. работа	1	16	УК-1	Л1.1, Л1.2
2.7.	Постановка и решение задач линейного программирования	Лекции	1	0,5	УК-1	Л1.1, Л1.2
2.8.	Постановка и решение задач линейного программирования	Практические	1	0,5	УК-1	Л1.1, Л1.2
2.9.	Постановка и решение задач линейного программирования	Сам. работа	1	16	УК-1	Л1.1, Л1.2
2.10.	Транспортные задачи	Лекции	1	0,5	УК-1	Л1.1, Л1.2
2.11.	Транспортные задачи	Практические	1	0,5	УК-1	Л1.1, Л1.2
2.12.	Транспортные задачи	Сам. работа	1	16	УК-1	Л1.1, Л1.2
2.13.	Нелинейное программирование	Лекции	1	0,5	УК-1	Л1.1, Л1.2
2.14.	Нелинейное программирование	Практические	1	0,5	УК-1	Л1.1, Л1.2
2.15.	Нелинейное программирование	Сам. работа	1	16	УК-1	Л1.1, Л1.2
2.16.	Основы теории игр	Лекции	1	0,5	УК-1	Л1.1, Л1.2, Л1.3
2.17.	Основы теории игр	Практические	1	0,5	УК-1	Л1.1, Л1.2, Л1.3
2.18.	Основы теории игр	Сам. работа	1	16	УК-1	Л1.1, Л1.2, Л1.3
2.19.		Экзамен	1	9		Л1.1, Л1.2, Л1.3

5. Фонд оценочных средств

5.1. Контрольные вопросы и задания для проведения текущего контроля и промежуточной

аттестации по итогам освоения дисциплины

1. Понятие матрицы. Виды матриц. Операции над матрицами. Свойства операций над матрицами.
2. Определители квадратных матриц. Формулы для вычисления определителей матриц первого и второго порядка.
3. Правило Сарруса вычисления определителей матриц третьего порядка. Минор и алгебраическое дополнение элемента квадратной матрицы.
4. Теорема Лапласа и схема ее применения для вычисления определителей квадратных матриц любого порядка.
5. Свойства определителей.
6. Обратная матрица. Необходимое и достаточное условие существования обратной матрицы.
7. Алгоритм вычисления обратной матрицы.
8. Ранг матрицы. Теорема о неизменности ранга матрицы при ее элементарных преобразованиях.
9. Теорема о ранге матрицы.
10. Системы линейных уравнений и формы их математического представления.
11. Определитель системы.
12. Теорема Крамера.
13. Метод Гаусса решения систем линейных уравнений.
14. Теорема Кронекера-Копелли.
15. Понятие множества. Операции над множествами. Числовые множества.
16. Модуль действительного числа. Окрестность точки.
17. Определение функции. Способы задания функции. Свойства функций. Обратная функция. Сложная функция. Элементарные функции. Классификация функций.
18. Преобразование графиков функций.
19. Числовая последовательность. Предел числовой последовательности. Геометрический смысл предела числовой последовательности.
20. Предел функции в бесконечности и его геометрический смысл. Предел функции в точке и его геометрический смысл.
21. Бесконечно малые величины и их связь с пределами функций. Свойства бесконечно малых величин.
22. Бесконечно большие величины. Их свойства.
23. Основные теоремы о пределах.
24. Признаки существования предела. Замечательные пределы. Способы вычисления пределов функций.
25. Непрерывность функции в точке. Точки разрыва функции и их классификация.
26. Свойства функций, непрерывных в точке. Свойства функций, непрерывных на отрезке.
27. Теорема Вейерштрасса.
28. Теорема Больцано-Коши.
29. Определение производной функции. Геометрический и механический смысл производной. Зависимость между непрерывностью функции и дифференцируемостью. Схема вычисления производной.
30. Основные правила дифференцирования. Производная сложной и обратной функции. Производные основных элементарных функций.
31. Производные высших порядков. Механический смысл второй производной.
32. Первообразная функции и неопределенный интеграл. Свойства неопределенного интеграла.
33. Интегралы от основных элементарных функций. Методы нахождения неопределенных интегралов.
34. Понятие математического программирования. Общая постановка задачи математического программирования.
35. Линейное программирование. Постановка общей задачи линейного программирования.
36. Примеры математических постановок экономических задач в форме задач линейного программирования.
37. Содержательные примеры задачи линейного программирования.
38. Что такое критерий оптимизации и целевая функция?
39. Какие свойства имеет оптимальное решение в задаче линейного программирования?
40. Геометрический метод решения задач линейного программирования.
41. Симплексный метод решения задач линейного программирования.
42. Двойственная задача линейного программирования. Примеры.
43. Экономико – математическая модель транспортной задачи.
44. Транспортная задача и методы ее решения.
45. Методы нахождения первоначального базисного распределения поставок в транспортной задаче.
46. Метод потенциалов для решения транспортной задачи.
47. Нелинейное программирование. Общая постановка задачи нелинейного программирования.
48. Метод неопределенных множителей Лагранжа.
49. Графический метод решения задач нелинейного программирования.
50. Основы теории игр. Платёжные матрицы.
51. Принятие решений на основе критериев Лапласа, Вальда, Сэвиджа и Гурвица.

5.2. Темы письменных работ для проведения текущего контроля (эссе, рефераты, курсовые работы и др.)
не предусмотрено
5.3. Фонд оценочных средств для проведения промежуточной аттестации
см. приложение
Приложения
Приложение 1.  ФОС ПМиММ.docx

6. Учебно-методическое и информационное обеспечение дисциплины

6.1. Рекомендуемая литература				
6.1.1. Основная литература				
	Авторы	Заглавие	Издательство, год	Эл. адрес
Л1.1	Рейзлин В. И.	МАТЕМАТИЧЕСКОЕ МОДЕЛИРОВАНИЕ 2-е изд., пер. и доп. Учебное пособие для магистратуры: Гриф другой организации	М.:Издательство Юрайт, 2018	https://biblio-online.ru/book/E2C4BB51-D705-4993-8E29-496953F18787
Л1.2	Лобанов А.И., Петров И.Б.	МАТЕМАТИЧЕСКОЕ МОДЕЛИРОВАНИЕ НЕЛИНЕЙНЫХ ПРОЦЕССОВ. Учебник для академического бакалавриата: Гриф УМО ВО	М.:Издательство Юрайт, 2018	https://biblio-online.ru/book/C7FE0C81-16DA-445E-8656-3A19CFB1170A
Л1.3	Шелехова Л. В.	Теория игр в экономике: Учебники и учебные пособия для ВУЗов	Директ-Медиа, 2015	http://biblioclub.ru/index.php?page=book_red&id=274522
6.2. Перечень ресурсов информационно-телекоммуникационной сети "Интернет"				
	Название	Эл. адрес		
Э1	Электронные образовательные ресурсы			
Э2	Сайт библиотеки АлтГУ: www.lib.asu.ru ;			
Э3	электронно-библиотечная система издательства «Лань»: www.e.lanbook.com ;			
Э4	электронно-библиотечная система "Университетская библиотека online": www.biblioclub.ru ;			
Э5	свободная энциклопедия «Википедия»: http://ru.wikipedia.org			
Э6	Курс в Moodle "Прикладная математика и математические методы и модели в туристской деятельности"	https://portal.edu.asu.ru/course/view.php?id=4863		
6.3. Перечень программного обеспечения				
Microsoft Office: Word, Excel, PowerPoint. Microsoft Windows				

7-Zip
 Acrobat Reader
 Google Chrome

Microsoft Office 2010 (Office 2010 Professional, № 4065231 от 08.12.2010), (бессрочно);
 Microsoft Windows 7 (Windows 7 Professional, № 61834699 от 22.04.2013), (бессрочно);
 Chrome (<http://www.chromium.org/chromium-os/licenses>), (бессрочно); 7-Zip (<http://www.7-zip.org/license.txt>), (бессрочно);
 AcrobatReader (http://www.images.adobe.com/content/dam/Adobe/en/legal/servicetou/Acrobat_com_Additional_TOU-en_US-20140618_1200.pdf), (бессрочно);
 ASTRA LINUX SPECIAL EDITION (<https://astralinux.ru/products/astra-linux-special-edition/>), (бессрочно);
 LibreOffice (<https://ru.libreoffice.org/>), (бессрочно);
 Веб-браузер Chromium (<https://www.chromium.org/Home/>), (бессрочно);
 Антивирус Касперский (<https://www.kaspersky.ru/>), (до 23 июня 2024);
 Архиватор Ark (<https://apps.kde.org/ark/>), (бессрочно);
 Okular (<https://okular.kde.org/ru/download/>), (бессрочно);
 Редактор изображений Gimp (<https://www.gimp.org/>), (бессрочно)

6.4. Перечень информационных справочных систем

Университетская библиотека онлайн: ЭБС. <http://www.biblioclub.ru/>
 Электронно-библиотечная система издательства «Лань» <http://e.lanbook.com/>

7. Материально-техническое обеспечение дисциплины

Аудитория	Назначение	Оборудование
Учебная аудитория	для проведения занятий лекционного типа, занятий семинарского типа (лабораторных и(или) практических), групповых и индивидуальных консультаций, текущего контроля и промежуточной аттестации, курсового проектирования (выполнения курсовых работ), проведения практик	Стандартное оборудование (учебная мебель для обучающихся, рабочее место преподавателя, доска)
Помещение для самостоятельной работы	помещение для самостоятельной работы обучающихся	Компьютеры, ноутбуки с подключением к информационно-телекоммуникационной сети «Интернет», доступом в электронную информационно-образовательную среду АлтГУ
204Л	лаборатория информационных технологий - компьютерный класс - учебная аудитория для проведения занятий семинарского типа (лабораторных и(или) практических); проведения групповых и индивидуальных консультаций, текущего контроля и промежуточной аттестации	Учебная мебель на 14 посадочных мест; компьютеры: марка DEPO модель Neos 260 - 14 единиц; Интерактивная доска Smart board 680 IV со встроенным проектором v25

8. Методические указания для обучающихся по освоению дисциплины

Методические рекомендации для обучающихся по освоению дисциплины

1. Общие методические рекомендации по освоению дисциплины Прикладная математика и математические методы и модели в туристской деятельности для обучающихся

Следует внимательно изучить материалы, характеризующие дисциплину и определяющие целевую установку, а также рабочую программу дисциплины. Это позволит четко представлять, во-первых, круг изучаемых проблем; во-вторых, глубину их постижения.

Следует ясно представлять цель освоения учебной дисциплины. Также необходимо уметь слушать и конспектировать лекции, на которых приводятся новейшие данные науки; систематически посещать практические занятия; отчитываться перед преподавателем за пропущенные занятия.

Необходимо готовиться и активно участвовать в интерактивных занятиях, требующих активной устной коммуникации, оцениваемой преподавателем.

В соответствии с требованиями ФГОС ВО по направлению подготовки реализация компетентного подхода предусматривает широкое использование в учебном процессе интерактивных форм проведения занятий с целью формирования профессиональных навыков обучающихся. Интерактивные формы проведения занятий предполагают обучение в сотрудничестве. Все участники образовательного процесса (преподаватель и обучающиеся) взаимодействуют друг с другом, обмениваются информацией, совместно решают проблемы, моделируют ситуации.

Основными видами учебной работы являются лекции, практические занятия, групповое обсуждение области применения полученных знаний в контексте специфических задач, решаемых преподавателем и обучающимися. Кроме того, важно пользоваться индивидуальными консультациями, которые осуществляет преподаватель непосредственно в процессе решения учебных задач, а также посредством электронной информационной образовательной среды вуза.

В ходе лекционных занятий обучающимся рекомендуется:

- конспектировать учебный материал, обращая внимание на определения, раскрывающие содержание тех или иных явлений, выводы;
- задавать преподавателю уточняющие вопросы с целью уяснения теоретических положений, разрешения спорных ситуаций.

В ходе подготовки к практическим занятиям необходимо:

- ознакомиться с содержанием конспекта лекций, разделами учебников и учебных пособий, изучить основную литературу, ознакомиться с дополнительной литературой, новыми публикациями в периодических изданиях;
- на полях конспектов лекций делать пометки, дополняющие материал лекции, вносить добавления из литературы, рекомендованной преподавателем.

Кроме того, нужно быть готовым к выступлению по всем поставленным в плане вопросам, проявлять максимальную активность при их рассмотрении, и выполнению разноуровневых заданий различного характера.

Активное использование методов проектной работы, групповых дискуссий, просмотра и анализа учебных фильмов предполагает активное речевое участие, что требует включения мыслительной деятельности и выработки в себе навыков самостоятельной работы, критического анализа и навыков публичного выступления, участия в дискуссии с обоснованием своей позиции. Выступление должно строиться свободно, убедительно и аргументированно. Можно обращаться к записям конспекта и лекций, непосредственно к первоисточникам, использовать знание художественной литературы и искусства, факты и наблюдения современной жизни и т. д. Очень важно активно участвовать в дискуссии по обсуждаемым проблемам и при необходимости обращаться за консультацией к преподавателю.

Для успешного обучения необходимо иметь подборку литературы, достаточную для изучения дисциплины. Список основной литературы и источников предлагается в рабочей программе.

При этом следует иметь в виду, что нужна литература различных видов:

- а) основная литература – учебники, учебные и учебно-методические пособия;
- б) дополнительная литература – монографии, сборники научных статей, публикации в научных журналах;
- в) справочная литература – энциклопедии, словари, тематические, терминологические справочники, раскрывающие категориально-понятийный аппарат информатики и информационных технологий.

В ходе практических занятий приобретаются навыки, необходимые для профессиональной деятельности специалиста. При этом используются средства современных информационных технологий для работы на персональном компьютере и в компьютерных сетях. Необходимо соблюдать правила техники безопасности и защиты информации.

2 Методические рекомендации по самостоятельной работе и выполнению контрольных работ по дисциплине Прикладная математика и математические методы и модели в туристской деятельности для обучающихся

Общие методические указания по самостоятельной подготовке к практическим занятиям могут быть следующими.

Во-первых, готовясь к практическому занятию, надо прочитать и обдумать доработанный конспект лекций. Если остались какие-либо непонятные вопросы, их можно поставить или получить консультацию у преподавателя.

Во-вторых, завершить изучение и конспектирование источников, которые рекомендованы к теме практического занятия, придерживаясь тех советов по конспектированию, которые были рассмотрены выше. Наметьте для себя одно-два положения из конкретного источника или его конспекта, которые можно использовать в устном выступлении на практическом занятии.

В-третьих, составить небольшие схемы-конспекты или тезисы ответов на вопросы практического занятия. Обдумать их устное раскрытие, обратившись к конспектам лекций, к основной литературе, а также к учебнику.

В-четвертых, самостоятельная работа по подготовке к практическим занятиям может состоять и в написании

краткого текста выступления (сообщения) по всем вопросам плана занятия. Подготовка текстов выступлений закрепляет усвоение знаний, способствует приобретению навыков составления письменных материалов, шлифует и делает более точным мышление и язык, укрепляет уверенность в освоении конкретной темы. Главным критерием качества подготовки обучающегося к практическому занятию является его готовность принять участие в обсуждении всех вопросов плана занятия и высказать свое мнение по ним.

Содержательная и творческая самостоятельная работа по улучшению конспектов лекций, изучению и конспектированию основной и дополнительной литературы, работа с учебниками и учебно-методическими пособиями, плодотворная подготовка к практическим занятиям, выполнение контрольных заданий обучающегося существенно облегчает подготовку к аттестации по дисциплине.

Предварительно подготовленные письменные материалы, устные выступления на практических занятиях составляют ту основную интеллектуально-информационную базу, которая позволит обучающемуся продемонстрировать глубокое и прочное усвоение программного материала.

Контрольная работа – это письменная работа, в которой раскрываются определенные вопросы, заданные преподавателем с целью оценки качества усвоения обучающимися отдельных, наиболее важных разделов, тем и проблем изучаемой темы, умения решать конкретные теоретические и практические задачи.

Методические указания для обучающихся по освоению дисциплины для самостоятельной работы:

Самостоятельная работа обучающегося является основным средством овладения учебным материалом в время, свободное от обязательных учебных занятий. Самостоятельная работа обучающихся осуществляется в аудиторной и внеаудиторной формах. Самостоятельная работа обучающихся в аудиторное время может включать: – конспектирование (составление тезисов) лекций; – выполнение контрольных работ; – решение задач; – работу со справочной и методической литературой; – работу с нормативными правовыми актами; – выступления с докладами, – защиту выполненных работ; – участие в оперативном (текущем) опросе по отдельным темам изучаемой дисциплины; – участие в беседах, деловых (ролевых) играх, дискуссиях; – участие в тестировании и др. Самостоятельная работа обучающихся во внеаудиторное время может состоять из: – повторения лекционного материала; – подготовки к практическим занятиям; – изучения учебной и научной литературы; – решения задач, выданных на практических занятиях; – подготовки к контрольным работам, тестированию и т.д.; – подготовки рефератов, эссе и иных индивидуальных письменных работ по заданию преподавателя.

Работу с литературой целесообразно начать с изучения общих работ по теме, а также учебников и учебных пособий, монографий и статей, а также официальных материалов, в которых могут содержаться основные вопросы изучаемой проблемы.

Работу с источниками надо начинать с ознакомительного чтения, т.е. просмотреть текст, выделяя его структурные единицы. При ознакомительном чтении закладками отмечаются те страницы, которые требуют более внимательного изучения.

В зависимости от результатов ознакомительного чтения выбирается дальнейший способ работы с источником. Если для разрешения поставленной задачи требуется изучение некоторых фрагментов текста, то используется метод выборочного чтения. Если в книге нет подробного оглавления, следует обратить внимание ученика на предметные и именные указатели.

Избранные фрагменты или весь текст (если он целиком имеет отношение к теме) требуют вдумчивого, неторопливого чтения с «мысленной проработкой» материала. Такое чтение предполагает выделение: 1) главного в тексте; 2) основных аргументов; 3) выводов. Особое внимание следует обратить на то, вытекает тезис из аргументов или нет.

Необходимо также проанализировать, какие из утверждений автора носят проблематичный, гипотетический характер и уловить скрытые вопросы.

Наилучший способ научиться выделять главное в тексте, улавливать проблематичный характер утверждений, давать оценку авторской позиции – это сравнительное чтение, в ходе которого обучающийся знакомится с различными мнениями по одному и тому же вопросу, сравнивает весомость и доказательность аргументов сторон и делает вывод о наибольшей убедительности той или иной позиции.

Если в литературе встречаются разные точки зрения по тому или иному вопросу из-за сложности прошедших событий и правовых явлений, нельзя их отвергать, не разобравшись. При наличии расхождений между авторами необходимо найти рациональное зерно у каждого из них, что позволит глубже усвоить предмет изучения и более критично оценивать изучаемые вопросы. Знакомясь с особыми позициями авторов, нужно определять их схожие суждения, аргументы, выводы, а затем сравнивать их между собой и применять из них ту, которая более убедительна.

Следующим этапом работы с литературными источниками является создание конспектов, фиксирующих основные тезисы и аргументы. Можно делать записи на отдельных листах, которые потом легко систематизировать по отдельным темам изучаемой

дисциплины. Другой способ – это ведение тематических тетрадей-конспектов по одной какой-либо теме. Впоследствии эта информация может быть использована при написании текста реферата или другого задания.

Таким образом, при работе с источниками и литературой важно уметь:

- сопоставлять, сравнивать, классифицировать, группировать, систематизировать информацию в соответствии с определенной учебной задачей;
- обобщать полученную информацию, оценивать прослушанное и прочитанное;
- фиксировать основное содержание сообщений; формулировать, устно и письменно, основную идею сообщения; составлять план, формулировать тезисы;
- готовить и презентовать развернутые сообщения типа доклада;
- работать в разных режимах (индивидуально, в паре, в группе), взаимодействуя друг с другом;
- пользоваться реферативными и справочными материалами;
- контролировать свои действия и действия своих товарищей, объективно оценивать свои действия;
- обращаться за помощью, дополнительными разъяснениями к преподавателю, другим обучающимся.

Методические рекомендации

по самостоятельному освоению пропущенных тем дисциплины

Преподаватель называет обучающемуся даты пропущенных занятий и количество пропущенных учебных часов.

Форма отработки обучающим пропущенного занятия выбирается преподавателем.

На отработку занятия обучающийся должен явиться согласно расписанию консультативных часов преподавателя, которое имеется на кафедре.

При себе обучающийся должен иметь выданное ему задание и отчет по его выполнению.

Отработка обучающимся пропущенных лекций проводится в следующих формах:

- 1) самостоятельное написание обучающимися краткого реферата по теме пропущенной лекции с последующим собеседованием с преподавателем;
- 2) самостоятельное написание обучающимся конспекта лекции с последующим собеседованием с преподавателем.

Как правило, отработка пропущенной лекции должна быть осуществлена до рубежного тестирования по соответствующей теме учебной программы.

Отработка обучающимся пропущенного практического занятия проводится в следующей форме:

- самостоятельная работа обучающегося над вопросами практикума с кратким их конспектированием или схематизацией с последующим собеседованием с преподавателем.

Если пропущено практическое занятие, то оно отрабатывается одним из следующих способов:

- обучающийся посещает практическое занятие по этой же теме с обучающимися другой учебной группы,
- обучающийся приходит на практическое занятие по пропущенной теме в специально выделенное для этого время; он самостоятельно выполняет практическую работу и отвечает на вопросы преподавателя.

Пропущенные практические занятия должны отрабатываться своевременно, до рубежного контроля (контрольная аттестация) по соответствующему разделу учебной дисциплины.

Преподаватель, согласно графику консультативных часов, принимает отработку пропущенного занятия у обучающегося, делает соответствующую отметку. Отработка засчитывается, если обучающийся демонстрирует зачетный уровень теоретической осведомленности по пропущенному материалу.

Обучающемуся, получившему незачетную оценку, отработка не засчитывается.

Зачетный уровень теоретической осведомленности заключается в том, что обучающийся свободно оперирует терминологией, которая рассматривалась на занятии, которое подлежит отработке, отвечает развернуто на вопросы, подкрепляя материал примерами.

Обучающиеся допускаются к экзамену по дисциплине при условии отработки всех занятий, предусмотренных учебным планом данного семестра по данной дисциплине. Обучающемуся, имеющему право на свободное посещение занятий, выдается график индивидуальной работы, согласованный на кафедрах и утвержденный деканом факультета.

Подготовка к промежуточной аттестации:

При подготовке к промежуточной аттестации целесообразно:

- внимательно изучить перечень вопросов и определить, в каких источниках находятся сведения, необходимые для ответа на них;
- внимательно прочитать рекомендованную литературу;
- составить краткие конспекты ответов (планы ответов).

МИНОБРНАУКИ РОССИИ

федеральное государственное бюджетное образовательное учреждение высшего образования
«Алтайский государственный университет»

Психология в туристской деятельности рабочая программа дисциплины

Закреплена за кафедрой	Кафедра социальной психологии и педагогического образования
Направление подготовки	43.03.02. Туризм
Профиль	Технологии и организация внутреннего и международного туризма
Форма обучения	Заочная
Общая трудоемкость	3 ЗЕТ
Учебный план	z43_03_02_T-2020

Часов по учебному плану	108	Виды контроля по курсам
в том числе:		зачеты: 2
аудиторные занятия	10	
самостоятельная работа	94	
контроль	4	

Распределение часов по курсам

Курс	2		Итого	
	УП	РПД	УП	РПД
Лекции	4	4	4	4
Практические	6	6	6	6
Сам. работа	94	94	94	94
Часы на контроль	4	4	4	4
Итого	108	108	108	108

Программу составил(и):
к.пед.н., Доцент, Петухова Е.А.

Рецензент(ы):
д.психол.н., Зав.кафедрой соц. психол., Ральникова И.А.

Рабочая программа дисциплины
Психология в туристской деятельности

разработана в соответствии с ФГОС:
Федеральный государственный образовательный стандарт высшего образования - бакалавриат по направлению подготовки 43.03.02 Туризм (приказ Минобрнауки России от 08.06.2017 г. № 516)

составлена на основании учебного плана:
43.03.02 Туризм
утвержденного учёным советом вуза от 30.06.2020 протокол № 6.

Рабочая программа одобрена на заседании кафедры
Кафедра социальной психологии и педагогического образования

Протокол от 09.06.2023 г. № 11
Срок действия программы: 2023-2024 уч. г.

Заведующий кафедрой
д.психол.н., профессор Ральникова Ирина Александровна

Визирование РПД для исполнения в очередном учебном году

Рабочая программа пересмотрена, обсуждена и одобрена для
исполнения в 2023-2024 учебном году на заседании кафедры

Кафедра социальной психологии и педагогического образования

Протокол от 09.06.2023 г. № 11
Заведующий кафедрой *д.психол.н., профессор Ральникова Ирина Александровна*

1. Цели освоения дисциплины

1.1.	Сформировать психологические знания и умения, необходимые для профессиональной деятельности
------	---

2. Место дисциплины в структуре ООП

Цикл (раздел) ООП: Б1.О.4

3. Компетенции обучающегося, формируемые в результате освоения дисциплины

УК-5	Способен воспринимать межкультурное разнообразие общества в социально-историческом, этическом и философском контекстах
УК-5.1	Знает основные подходы к изучению культурных явлений; многообразие культур и цивилизаций в их взаимодействии во временной ретроспективе, формы межкультурного взаимодействия; особенности и этапы развития духовной и материальной культуры народов мира
УК-5.2	Применяет знания особенностей межкультурного взаимодействия в практической деятельности; критически осмысливает и формирует собственную позицию по отношению к явлениям современной жизни с учетом их культурно-исторической обусловленности
УК-5.3	Владеет нормами взаимодействия и толерантного поведения в условиях культурного, религиозного, этнического, социального многообразия современного общества
УК-5.4	Владеет приемами презентации результатов собственных теоретических изысканий в области межкультурного взаимодействия
УК-6	Способен управлять своим временем, выстраивать и реализовывать траекторию саморазвития на основе принципов образования в течение всей жизни
УК-6.1	Знает закономерности становления и развития личности; механизмы, принципы и закономерности процессов самоорганизации, самообразования и саморазвития; теорию тайм-менеджмента
УК-6.2	Умеет определять свои ресурсы и их пределы (личностные, ситуативные, временные и др.) для успешного выполнения порученной работы, ставить цели и устанавливать приоритеты собственного профессионально-карьерного развития с учетом условий, средств, личностных возможностей и временной перспективы достижения; осуществлять самоанализ и рефлекссию собственного жизненного и профессионального пути
УК-6.3	Владеет методиками саморегуляции эмоционально- психологических состояний в различных условиях деятельности, приемами самооценки уровня развития своих индивидуально-психологических особенностей; технологиями проектирования профессионально-карьерного развития; способами планирования, организации, самоконтроля и самооценки деятельности
УК-6.4	Применяет разнообразные способы, приемы техники самообразования и самовоспитания на основе принципов образования в течение всей жизни

В результате освоения дисциплины обучающийся должен

3.1.	Знать:
3.1.1.	УК-6.1: Знает закономерности становления и развития личности; механизмы, принципы и закономерности процессов самоорганизации, самообразования и саморазвития; теорию тайм-менеджмента
3.2.	Уметь:
3.2.1.	УК-6.4: Применяет разнообразные способы, приемы техники самообразования и самовоспитания на основе принципов образования в течение всей жизни

3.3.	Иметь навыки и (или) опыт деятельности (владеть):
3.3.1.	УК-5.4: Владеет приемами презентации результатов собственных теоретических изысканий в области межкультурного взаимодействия

4. Структура и содержание дисциплины

Код занятия	Наименование разделов и тем	Вид занятия	Курс	Часов	Компетенции	Литература
Раздел 1. Психология личности						
1.1.	Индивид. Индивидуальность. Личность. Темперамент. Характер	Лекции	2	1		Л1.1, Л1.2, Л2.1, Л2.2
1.2.	Самосознание. Самооценка. Воля	Практические	2	1		Л1.1, Л1.2, Л2.1, Л2.2
1.3.	Жизненный путь личности	Сам. работа	2	20		Л1.1, Л1.2, Л2.1, Л2.2
Раздел 2. Человек как субъект деятельности						
2.1.	Активность. Поведение. Деятельность	Лекции	2	1		Л1.1, Л1.2, Л2.1, Л2.2
2.2.	Потребности. Мотив. Мотивация	Практические	2	1		Л1.1, Л1.2, Л2.1, Л2.2
2.3.	Сознание	Сам. работа	2	18		Л1.1, Л1.2, Л2.1, Л2.2
Раздел 3. Человек как субъект познания						
3.1.	Высшие психические функции	Лекции	2	1		Л1.1, Л1.2, Л2.1, Л2.2
3.2.	Восприятие. Иллюзии. Внимание. Память. Воображение	Практические	2	2		Л1.1, Л1.2, Л2.1, Л2.2
3.3.	Мышление	Сам. работа	2	18		Л1.1, Л1.2, Л2.1, Л2.2
Раздел 4. Психология коллектива. Туристская группа						
4.1.	Психология общения в туристской группе	Лекции	2	1		Л1.1, Л1.2, Л2.1, Л2.2
4.2.	Воздействие и конфликты	Практические	2	1		Л1.1, Л1.2, Л2.1, Л2.2
4.3.	Воздействие и конфликты	Сам. работа	2	18		Л1.1, Л1.2, Л2.1, Л2.2
Раздел 5. Психология управления в туризме						
5.1.	Психологическая тактика руководства туристской группой	Лекции	2	0		Л1.1, Л1.2, Л2.1, Л2.2
5.2.	Руководителю о работе с людьми	Практические	2	1		Л1.1, Л1.2, Л2.1, Л2.2

Код занятия	Наименование разделов и тем	Вид занятия	Курс	Часов	Компетенции	Литература
5.3.	О развитии и совершенствовании навыков общения	Сам. работа	2	20		Л1.1, Л1.2, Л2.1, Л2.2
Раздел 6.						
6.1.		Зачет	2	4		Л1.1, Л1.2, Л2.1, Л2.2

5. Фонд оценочных средств

5.1. Контрольные вопросы и задания для проведения текущего контроля и промежуточной аттестации по итогам освоения дисциплины
<p>Оценочные материалы для текущего контроля по разделам и темам дисциплины в полном объеме размещены в онлайн-курсе на образовательном портале «Цифровой университет АлтГУ» - https://portal.edu.asu.ru/course/view.php?id=6839</p> <p>УК-5: Способен воспринимать межкультурное разнообразие общества в социально-историческом, этическом и философском контекстах</p> <p>УК-6: Способен управлять своим временем, выстраивать и реализовывать траекторию саморазвития на основе принципов образования в течение всей жизни</p> <p>Примеры заданий закрытого типа</p> <p>1. Первую экспериментальную психологическую лабораторию в г. Лейпциг открыл:</p> <p>A) Л.С. Выготский B) В.Вундт C) З. Фрейд D) К. Юнг</p> <p>Ответ: А</p> <p>2. Сознательное регулирование человеком своего поведения и деятельности, выраженное в умении преодолевать внутренние и внешние трудности при совершении целенаправленных действий и поступков - это:</p> <p>A) воля B) темперамент C) мотив D) способность</p> <p>Ответ: А</p> <p>3. Субъект социальной деятельности – это:</p> <p>A) человек B) индивид C) личность D) персона</p> <p>Ответ: С</p> <p>4. Общение - это:</p> <p>A) процесс взаимодействия, в результате которого происходит обмен информацией, чувствами, действиями B) процесс, при котором формируются правильные суждения, мысли, решения C) процесс, в результате которого устанавливается брачный союз D) процесс, при котором происходит соответствие ощущений и переживаний словам, жестам, мимике</p> <p>Ответ: А</p> <p>5. Каузальная атрибуция - это:</p> <p>A) осознание человеком того, что его понимают B) приписывание другому человеку свое видение психологических причин поведения C) способ понимания другого человека, основанный на нерациональном осмыслении D) уподобление себя другому, когда представление о партнере по общению строится на основе понимания его действий</p> <p>Ответ: В</p> <p>6. Эмпатия – это:</p> <p>A) осознанное восприятие событий прошлого B) приписывание другому человеку свое видение психологических причин поведения C) способность человека к сопереживанию и сочувствию другим людям</p>

D) характеристика личности, проявляющаяся в частой смене эмоций

Ответ: С

7. Врожденные особенности человека, которые обуславливают динамические характеристики интенсивности и скорости реагирования, степени эмоциональной возбудимости и уравновешенности, особенности приспособления к окружающей среде – это:

- A) характер
- B) темперамент
- C) способности
- D) направленность личности

Ответ: В

8. Высшая форма отражательной деятельности, позволяющая понять сущность предметов и явлений – это:

- A) восприятие
- B) мышление
- C) ощущения
- D) воображение

Ответ: В

9. Перцепция – это:

- A) процесс восприятия одного человека другим
- B) процесс изоляции от общества
- C) процесс включения в коммуникативные связи
- D) процесс осознания своих ошибок во взаимодействии

Ответ: А

10. Аффект – это:

- A) бурно протекающее состояние сильного эмоционального возбуждения, дезорганизирующее организм
- B) полная потеря способности направлять и фиксировать внимание
- C) зависимость от событий окружающего мира
- D) состояние ясной осознанности

Ответ: А

11. Гедонизм в туризме – это:

- A) ориентация на наслаждение жизнью
- B) поворот к другой культуре
- C) экологизация мировоззрения
- D) мотивы поездок

Ответ: D

12. Аттракция – это:

- A) характеристика состояний, находящихся вне сферы его сознания
- B) патологическое увеличение волевой активности
- C) механизм восприятия другого человека, возникающий на основе устойчивого положительного чувства
- D) возможность в психическом развитии

Ответ: С

13. Идиосинкразический кредит – это:

- A) поведение членов группы в соответствии с ролевыми предназначениями
- B) предвидение результатов групповой работы
- C) обеспечение туристской деятельности в долг
- D) предоставление своеобразного разрешения на девиантное относительно групповых норм поведение

Ответ: D

14. Психологическая характеристика единства группы – это:

- A) сплоченность
- B) общность
- C) интерес
- D) однородность

Ответ: А

15. Референтная группа – это:

- A) группа людей, объединенных общим интересом
- B) группа людей, привлекательная для индивида, групповой источник индивидуальных ценностей, норм и правил
- C) группа людей, имеющих общий социальный признак
- D) коллективный субъект социального действия

Ответ: В

Примеры заданий открытого типа

1. Осознаваемые и неосознаваемые психологические препятствия при установлении коммуникативных контактов – это

Ответ: Психологические барьеры

2. Трудноразрешимое противоречие между людьми, вызванное несовместимостью их взглядов и интересов – это....

Ответ: Конфликт

3. Неосознанное психологическое состояние, внутреннее качество субъекта, базирующееся на его предшествующем опыте, предрасположенности к определённой активности в определённой ситуации – это....

Ответ: Установка

4. Немногочисленная по составу социальная группа, члены которой объединены общей социальной деятельностью и находятся в непосредственном личном общении, что является основой для возникновения эмоциональных отношений, групповых норм и групповых процессов – это....

Ответ: Малая социальная группа

5. Процессы развития внутригрупповых взаимодействий членов малой группы – это....

Ответ: Групповая динамика

6. ... - это использование непринудительных форм воздействия на людей для их мотивации к достижению целей организации

Ответ: Лидерство

7. ... - это лицо, посещающее страну (место) временного пребывания в лечебно-оздоровительных, рекреационных, познавательных, физкультурно-спортивных, профессионально-деловых, религиозных и иных целях без занятия деятельностью, связанной с получением дохода от источников в стране (месте).

Ответ: Турист

8. ... - это туроператорская и турагентская деятельность, а также иная деятельность по организации путешествий

Ответ: Туристская деятельность

9. ... - это система отношений, влияющих на самочувствие личности в группе и тем самым определяющих направленность и характер деятельности.

Ответ: Психологический климат в группе

10. ... - это следование правилам, установкам и нормам группы, под влиянием реального или воображаемого давления

Ответ: Конформизм

11. Дайте описание психологического портрета личности – заядлого туриста (не менее 3-х позиций)

Ответ: Оптимистичен; Любознателен; Вынослив; Целеустремлен; Терпелив; Открыт миру; Имеет подвижную психику; Спонтанен; Мобилен

12. Дайте описание психологического портрета личности – экскурсовода туристской группы (не менее 3-х позиций)

Ответ: Экскурсовод должен обладать: Ораторским искусством; Прочными знаниями в определенной отрасли; Широким кругозором, эрудицией, культурным уровнем; Хорошей памятью; Чистотой речи; Интуицией по отношению к составу группы; Доброжелательностью; Быть опрятным

13. Перечислите какими бывают ожидания участников путешествия....

Ответ: Спортивные, развлекательные, случайные.

14. — самый влиятельный член малой группы, организующий ее деятельность, направленную на достижение общих целей.

Ответ: Лидер

15.- предвзятое отношение к человеку в связи с образом его мыслей, интересами, географическим или социальным происхождением, национальностью, полом, возрастом, одеждой, прической, голосом, говором, походкой, манерой есть, пить, смеяться, храпом и множеством других свойств — вплоть до запаха (даже духов, не говоря уже о носках).

Ответ: Психологическая непереносимость

16. - один из важнейших инструментов социализации человека, способ его существования, удовлетворения и регуляции основных потребностей, главный канал взаимодействия людей.

..... - многоплановый процесс взаимодействия и взаимосвязи общественных субъектов, включающий в себя обмен информацией, выработку единой стратегии взаимодействия, восприятия и понимания людьми друг друга на основе включения в единую деятельность.

Ответ: Общение

17. - естественное общение, когда субъекты взаимодействия находятся рядом и общаются посредством речи, мимики и жестов. Данный вид общения является наиболее полноценным, потому что индивиды получают максимальную информацию друг о друге.

Ответ: Непосредственное общение (прямое)

18. - осуществляется в ситуациях, когда индивиды отдалены друг от друга временем или расстоянием. Опосредованное общение – это неполный психологический контакт, когда обратная связь затруднена.

Ответ: Опосредованное (косвенное) общение

19. - множественные контакты незнакомых людей, а также коммуникация, опосредованная

различными видами массовой информации.

Ответ: Массовое общение

20. - форма межличностного общения, при которой воздействие на партнера по общению осуществляется скрытно для достижения своих намерений

Ответ: Манипулятивное общение

КРИТЕРИИ ОЦЕНИВАНИЯ ЗАКРЫТЫХ ВОПРОСОВ:

Каждое задание оценивается 1 баллом. Оценивание КИМ теоретического характера в целом:

- «зачтено» – верно выполнено более 50% заданий; «не зачтено» – верно выполнено 50% и менее 50% заданий;
- «отлично» – верно выполнено 85-100% заданий; «хорошо» – верно выполнено 70-84% заданий; «удовлетворительно» – верно выполнено 51-69% заданий; «неудовлетворительно» – верно выполнено 50% или менее 50% заданий.

КРИТЕРИИ ОЦЕНИВАНИЯ ОТКРЫТЫХ ВОПРОСОВ.

- «Отлично» (зачтено): Ответ полный, развернутый. Вопрос точно и исчерпывающе передан, терминология сохранена, студент превосходно владеет основной и дополнительной литературой, ошибок нет.
- «Хорошо» (зачтено): Ответ полный, хотя краток, терминологически правильный, нет существенных недочетов. Студент хорошо владеет пройденным программным материалом; владеет основной литературой, суждения правильны.
- «Удовлетворительно» (зачтено): Ответ неполный. В терминологии имеются недостатки. Студент владеет программным материалом, но имеются недочеты. Суждения фрагментарны.
- «Неудовлетворительно» (не зачтено): Не использована специальная терминология. Ответ в сущности неверен. Переданы лишь отдельные фрагменты соответствующего материала вопроса. Ответ не соответствует вопросу или вовсе не дан.

5.2. Темы письменных работ для проведения текущего контроля (эссе, рефераты, курсовые работы и др.)

не предусмотрено

5.3. Фонд оценочных средств для проведения промежуточной аттестации

Промежуточная аттестация заключается в проведении в конце семестра зачета.

Обучающиеся, выполнившие в срок задания текущего контроля (в соответствии с технологической картой) и набравшие не менее 60 баллов, получают зачет автоматически.

Для обучающихся, не получивших зачет по результатам текущей успеваемости, организуется зачет в форме письменного опроса по всему изученному курсу.

Контрольно-измерительный материал для письменного опроса формируется из заданий открытого типа текущего контроля, размещенных в Контрольных вопросах и заданиях для проведения текущей аттестации по дисциплины, а также заданий текущего контроля в онлайн-курсе на образовательном портале «Цифровой университет АлтГУ». Количество заданий в письменном опросе для промежуточной аттестации - 5.

КРИТЕРИИ ОЦЕНИВАНИЯ:

Каждое задание оценивается 1 баллом.

Оценивание КИМ в целом: «зачтено» – верно выполнено более 50% заданий; «не зачтено» – верно выполнено 50% и менее 50% заданий.

6. Учебно-методическое и информационное обеспечение дисциплины

6.1. Рекомендуемая литература

6.1.1. Основная литература

	Авторы	Заглавие	Издательство, год	Эл. адрес
Л1.1	А. М. Руденко	Психология: учеб. для вузов	Ростов н/Д: Феникс, 2012	
Л1.2	Г. Р. Чернова, Т. В. Слотина	Психология общения: учеб. пособие	СПб.: Питер, 2012	

6.1.2. Дополнительная литература

	Авторы	Заглавие	Издательство, год	Эл. адрес
Л2.1		Самосознание и защитные механизмы личности:	Самара: БАХРАХ, 2006	
Л2.2	Леонтьев, Алексей Николаевич	Деятельность. Сознание. Личность: Учебное пособие	М. : Академия, 2004	
6.2. Перечень ресурсов информационно-телекоммуникационной сети "Интернет"				
	Название		Эл. адрес	
Э1	Психология в туристской деятельности		Научная электронная библиотека elibrary (http://elibrary.ru)	
Э2	Психология в туристской деятельности		ЭБС Алтайского государственного университета- http://elibrary.asu.ru	
Э3	Психология в туристской деятельности		https://portal.edu.asu.ru/course/view.php?id=6839	
6.3. Перечень программного обеспечения				
<p>1. Microsoft Office 2010 (Office 2010 Professional, № 4065231 от 08.12.2010), (бессрочно);</p> <p>2. Microsoft Windows 7 (Windows 7 Professional, № 61834699 от 22.04.2013), (бессрочно);</p> <p>3. Chrome (http://www.chromium.org/chromium-os/licenses), (бессрочно);</p> <p>4. 7-Zip (http://www.7-zip.org/license.txt), (бессрочно);</p> <p>5. AcrobatReader (http://www.images.adobe.com/content/dam/Adobe/en/legal/servicetou/Acrobat_com_Additional_TOU-en_US-20140618_1200.pdf), (бессрочно);</p> <p>6. ASTRA LINUX SPECIAL EDITION (https://astralinux.ru/products/astra-linux-special-edition/), (бессрочно);</p> <p>7. LibreOffice (https://ru.libreoffice.org/), (бессрочно);</p> <p>8. Веб-браузер Chromium (https://www.chromium.org/Home/), (бессрочно);</p> <p>9. Антивирус Касперский (https://www.kaspersky.ru/), (до 23 июня 2024);</p> <p>10. Архиватор Ark (https://apps.kde.org/ark/), (бессрочно);</p> <p>11. Okular (https://okular.kde.org/ru/download/), (бессрочно);</p> <p>12. Редактор изображений Gimp (https://www.gimp.org/), (бессрочно)</p> <p>Microsoft Office 2010 (Office 2010 Professional, № 4065231 от 08.12.2010), (бессрочно);</p> <p>Microsoft Windows 7 (Windows 7 Professional, № 61834699 от 22.04.2013), (бессрочно);</p> <p>Chrome (http://www.chromium.org/chromium-os/licenses), (бессрочно); 7-Zip (http://www.7-zip.org/license.txt), (бессрочно);</p> <p>AcrobatReader (http://www.images.adobe.com/content/dam/Adobe/en/legal/servicetou/Acrobat_com_Additional_TOU-en_US-20140618_1200.pdf), (бессрочно);</p> <p>ASTRA LINUX SPECIAL EDITION (https://astralinux.ru/products/astra-linux-special-edition/), (бессрочно);</p> <p>LibreOffice (https://ru.libreoffice.org/), (бессрочно);</p> <p>Веб-браузер Chromium (https://www.chromium.org/Home/), (бессрочно);</p> <p>Антивирус Касперский (https://www.kaspersky.ru/), (до 23 июня 2024);</p> <p>Архиватор Ark (https://apps.kde.org/ark/), (бессрочно);</p> <p>Okular (https://okular.kde.org/ru/download/), (бессрочно);</p> <p>Редактор изображений Gimp (https://www.gimp.org/), (бессрочно)</p>				
6.4. Перечень информационных справочных систем				
СПС КонсультантПлюс (инсталлированный ресурс АлтГУ или http://www.consultant.ru/)				

7. Материально-техническое обеспечение дисциплины

Аудитория	Назначение	Оборудование
Учебная аудитория	для проведения занятий лекционного типа,	Стандартное оборудование (учебная

Аудитория	Назначение	Оборудование
	занятий семинарского типа (лабораторных и(или) практических), групповых и индивидуальных консультаций, текущего контроля и промежуточной аттестации, курсового проектирования (выполнения курсовых работ), проведения практик	мебель для обучающихся, рабочее место преподавателя, доска)
Учебная аудитория	для проведения занятий лекционного типа, занятий семинарского типа (лабораторных и(или) практических), групповых и индивидуальных консультаций, текущего контроля и промежуточной аттестации, курсового проектирования (выполнения курсовых работ), проведения практик	Стандартное оборудование (учебная мебель для обучающихся, рабочее место преподавателя, доска)
Помещение для самостоятельной работы	помещение для самостоятельной работы обучающихся	Компьютеры, ноутбуки с подключением к информационно-телекоммуникационной сети «Интернет», доступом в электронную информационно-образовательную среду АлтГУ

8. Методические указания для обучающихся по освоению дисциплины

Методические рекомендации по проведению практических занятий

Практические занятия - один из видов практического обучения, имеющий целью закрепление теоретических знаний и формирование практических умений и навыков.

Практические занятия способствуют более глубокому пониманию теоретического материала учебного курса, а также развитию, формированию и становлению различных уровней составляющих профессиональной компетентности студентов, пониманию межпредметных связей.

В процессе практического занятия студенты обсуждают поставленные вопросы под руководством преподавателя в соответствии с изучаемым содержанием учебного материала. Выполнение студентами практических занятий направлено на:

- обобщение, систематизацию, углубление теоретических знаний;
- формирование умений применять полученные знания в практической деятельности;
- развитие аналитических, проективных, конструктивных умений;
- выработку самостоятельности, ответственности, точности и творческой инициативы.оставляющие образования

формируются именно в процессе самостоятельной работы студентов.

Самостоятельная учебная деятельность студентов направлена на:

- расширение и углубление профессиональных знаний по отдельным темам;
- усвоение умений и навыков практической работы;
- развитие умений самопознания и саморазвития.

Для развития познавательной функции студентов, осмысленного усвоения знаний и понимания сущности понятий, теоретических положений и их связи с эмпирическими фактами используются следующие виды заданий:

- формулирование отдельных мыслей текста в другой стилистической и синтаксической формах;
- формулирование резюме по прочитанному материалу;
- составление опорной графической схемы с текстовыми пояснениями;
- составление краткого конспекта текста.

МИНОБРНАУКИ РОССИИ

федеральное государственное бюджетное образовательное учреждение высшего образования
«Алтайский государственный университет»

Туристское краеведение рабочая программа дисциплины

Закреплена за кафедрой	Кафедра рекреационной географии, сервиса, туризма и гостеприимства
Направление подготовки	43.03.02. Туризм
Профиль	Технологии и организация внутреннего и международного туризма
Форма обучения	Заочная
Общая трудоемкость	4 ЗЕТ
Учебный план	z43_03_02_T-2020

Часов по учебному плану	144	Виды контроля по курсам	
в том числе:		экзамены:	1
аудиторные занятия	10		
самостоятельная работа	125		
контроль	9		

Распределение часов по курсам

Курс	1		Итого	
	УП	РПД	УП	РПД
Лекции	4	4	4	4
Практические	6	6	6	6
Сам. работа	125	125	125	125
Часы на контроль	9	9	9	9
Итого	144	144	144	144

Программу составил(и):
к.и.н., доц., Кирюшин К.Ю.

Рецензент(ы):
к.г.н., доц., Козырева Ю.В.

Рабочая программа дисциплины
Туристское краеведение

разработана в соответствии с ФГОС:
Федеральный государственный образовательный стандарт высшего образования - бакалавриат по направлению подготовки 43.03.02 Туризм (приказ Минобрнауки России от 08.06.2017 г. № 516)

составлена на основании учебного плана:
43.03.02 Туризм
утвержденного учёным советом вуза от 30.06.2020 протокол № 6.

Рабочая программа одобрена на заседании кафедры
Кафедра рекреационной географии, сервиса, туризма и гостеприимства

Протокол от 02.06.2022 г. № 8
Срок действия программы: 2022-2023 уч. г.

Заведующий кафедрой
к.п.н., доцент Биттер Наталья Викторовна

Визирование РПД для исполнения в очередном учебном году

Рабочая программа пересмотрена, обсуждена и одобрена для
исполнения в 2023-2024 учебном году на заседании кафедры

Кафедра рекреационной географии, сервиса, туризма и гостеприимства

Протокол от 02.06.2022 г. № 8
Заведующий кафедрой *к.п.н., доцент Биттер Наталья Викторовна*

1. Цели освоения дисциплины

1.1.	<p>Целью изучения дисциплины «Туристское краеведение» является ознакомление студентов с природой, историей, населением, экономикой, культурой и искусством, туристскими достопримечательностями Алтайского региона; приобщение студентов к научному и всестороннему познанию края.</p> <p>Основной целью преподавания данной дисциплины является максимальное приближение теоретических знаний по краеведению к содержанию туристско-краеведческой работы.</p> <p>Задачами изучения дисциплины «Туристское краеведение» являются: изучение природы Алтайского региона, истории Алтая от древнейших времен до современного периода, характеристика населения Алтайского края и Республики Алтай, общая характеристика экономики Алтайского региона, характеристика истории исследования Алтая, наиболее известными деятелями науки и искусства, знакомство с наиболее популярными туристскими маршрутами и достопримечательностями Алтайского края и Республики Алтай.</p>
------	---

2. Место дисциплины в структуре ООП

Цикл (раздел) ООП: Б1.О.4

3. Компетенции обучающегося, формируемые в результате освоения дисциплины

УК-5	Способен воспринимать межкультурное разнообразие общества в социально-историческом, этическом и философском контекстах
------	--

В результате освоения дисциплины обучающийся должен

3.1.	Знать:
3.1.1.	Знает основные подходы к изучению культурных явлений; многообразие культур и цивилизаций в их взаимодействии во временной ретроспективе, формы межкультурного взаимодействия; особенности и этапы развития духовной и материальной культуры народов мира
3.2.	Уметь:
3.2.1.	Применяет знания особенностей межкультурного взаимодействия в практической деятельности; критически осмысливает и формирует собственную позицию по отношению к явлениям современной жизни с учетом их культурно-исторической обусловленности
3.3.	Иметь навыки и (или) опыт деятельности (владеть):
3.3.1.	Владеет нормами взаимодействия и толерантного поведения в условиях культурного, религиозного, этнического, социального многообразия современного общества Владеет приемами презентации результатов собственных теоретических изысканий в области межкультурного взаимодействия


4. Структура и содержание дисциплины

Код занятия	Наименование разделов и тем	Вид занятия	Курс	Часов	Компетенции	Литература
Раздел 1. Теоретические основы туристского краеведения.						
1.1.	Теоретические основы туристского краеведения.	Сам. работа	1	8		Л1.1, Л2.3, Л1.2, Л2.1
Раздел 2. Географическое краеведение Алтайского края						

Код занятия	Наименование разделов и тем	Вид занятия	Курс	Часов	Компетенции	Литература
2.1.	Географическое положение и рельеф Алтайского края	Сам. работа	1	8		Л1.2, Л2.1
2.2.	Климат Алтайского края	Сам. работа	1	8		Л1.2, Л2.1, Л2.2
2.3.	Животный и растительный мир Алтайского края	Сам. работа	1	8		Л1.2, Л2.1
Раздел 3. Археологическое краеведение Алтая						
3.1.	Археологическое краеведение Алтая: предмет, цели, задачи и методы археологических исследований	Лекции	1	1		Л2.3, Л1.2, Л2.1, Л1.4
3.2.	Археологическое краеведение Алтая: каменный век	Сам. работа	1	8		Л1.4
3.3.	Археологическое краеведение Алтая: эпоха энеолита и бронзы	Сам. работа	1	8		Л1.4
3.4.	Археологическое краеведение Алтая: ранний железный век	Сам. работа	1	8		Л1.4
3.5.	Археологическое краеведение Алтая: эпоха средневековья	Сам. работа	1	9		Л1.4
3.6.	Археологическое краеведение Алтая: петроглифы	Практические	1	1		Л1.4
3.7.	Археологическое краеведение Алтая: петроглифы	Сам. работа	1	10		Л1.4
Раздел 4. Историческое краеведение Алтая						
4.1.	Историческое краеведение Алтая: присоединение к Российскому государству.	Лекции	1	2		Л1.2, Л2.1
4.2.	Историческое краеведение Алтая: присоединение к Российскому государству.	Практические	1	2		Л1.3
4.3.	Историческое краеведение Алтая: присоединение к Российскому государству.	Сам. работа	1	10		Л1.3
4.4.	Историческое краеведение Алтая: возникновение и развитие горно-металлургического производства.	Лекции	1	1		Л1.3
4.5.	Историческое краеведение Алтая: возникновение и развитие горно-металлургического	Сам. работа	1	10		Л1.3

Код занятия	Наименование разделов и тем	Вид занятия	Курс	Часов	Компетенции	Литература
	производства.					
4.6.	Историческое краеведение Алтая: Алтайский край в XIX - нач. XXI века.	Сам. работа	1	10		Л1.2, Л2.1
Раздел 5. Этнографическое краеведение Алтая						
5.1.	Этнографическое краеведение Алтая: Формирование этнокультурных групп местного и славянского населения.	Практические	1	1		Л2.3, Л1.2, Л2.1
5.2.	Этнографическое краеведение Алтая: Формирование этнокультурных групп местного и славянского населения.	Сам. работа	1	10		Л2.3, Л1.2, Л2.1
Раздел 6. Биографическое краеведение Алтая						
6.1.	Биографическое краеведение Алтая	Практические	1	2		Л2.3, Л1.2, Л2.1
6.2.	Биографическое краеведение Алтая	Сам. работа	1	10		Л2.3, Л1.2, Л2.1
Раздел 7. Экзамен						
7.1.		Экзамен	1	9		Л1.2, Л2.1

5. Фонд оценочных средств

5.1. Контрольные вопросы и задания для проведения текущего контроля и промежуточной аттестации по итогам освоения дисциплины
В приложении ФОС
5.2. Темы письменных работ для проведения текущего контроля (эссе, рефераты, курсовые работы и др.)
В приложении ФОС
5.3. Фонд оценочных средств для проведения промежуточной аттестации
В приложении ФОС
Приложения
Приложение 1.  ФОС_краеведение_2021.doc

6. Учебно-методическое и информационное обеспечение дисциплины

6.1. Рекомендуемая литература

6.1.1. Основная литература				
	Авторы	Заглавие	Издательство, год	Эл. адрес
Л1.1	Никонова, Мария Александровна	Краеведение.: учебное пособие для вузов	Академия, 2009	
Л1.2	Ю. В. Козырева, Н. В. Рыгало	География Алтайского края: учебное пособие для студентов географического факультета	Изд-во Алт. ун-та, 2014.	http://elibrary.asu.ru/handle/asu/789
Л1.3	под ред. В.А. Скубневского	История Алтая. Т. 2. Алтай в конце XVII – начале XX в.:	АлтГУ, 2019	http://elibrary.asu.ru/xmlui/bitstream/handle/asu/789?sequence=1&isAllowed=y
Л1.4	под ред. А.А. Тишкина	История Алтая. Т. 1. Древнейшая эпоха, древность и средневековье:	АлтГУ, 2019	http://elibrary.asu.ru/xmlui/bitstream/handle/asu/789?sequence=1&isAllowed=y
6.1.2. Дополнительная литература				
	Авторы	Заглавие	Издательство, год	Эл. адрес
Л2.1	И. Н. Ротанова, Н. Ф. Харламова	Туристско-рекреационный комплекс Алтайского региона: организация и информационно-картографическое обеспечение: монография	Изд-во АлтГУ, 2014	http://elibrary.asu.ru/handle/asu/2046
Л2.2	Погодина В.Л.	Туристские ресурсы России: Электронное учебное пособие [Электронный ресурс] : Учебное пособие	Электронный ресурс, 2009	https://e.lanbook.com/book/63856
Л2.3	Праздников Н.Н., Отто О.В., Мардасова М.В.	Население Алтайского края: учебное пособие	АлтГУ, 2006 г.	
6.2. Перечень ресурсов информационно-телекоммуникационной сети "Интернет"				
	Название		Эл. адрес	
Э1	Курс в moodle "Туристское краеведение"		https://portal.edu.asu.ru/course/view.php?id=3586	
Э2	Алтайская краевая универсальная научная библиотека им. Шишкова. Отдел краеведения. Персоналии.		http://altlib.ru/personalii/	

Э3	Этноатлас Алтайского края Гиперссылка	http://elibrary.asu.ru/xmlui/bitstream/handle/asu/8732/read.7book?sequence=1
Э4	Алтайская краевая универсальная научная библиотека им. Шишкова. Отдел краеведения. Территории Алтайского края.	http://altlib.ru/territorii/
Э5	Историко-культурное наследие Бирюзовой Катуня: опыт интеграции в сферу туризма.	http://elibrary.asu.ru/xmlui/bitstream/handle/asu/232/read.7book?sequence=1&

6.3. Перечень программного обеспечения

В компьютерном классе должны быть установлены средства MS Office _; Word, Excel, PowerPoint, Internet и др.
Microsoft Windows
7-Zip
AcrobatReader
Microsoft Office 2010 (Office 2010 Professional, № 4065231 от 08.12.2010), (бессрочно);
Microsoft Windows 7 (Windows 7 Professional, № 61834699 от 22.04.2013), (бессрочно);
Chrome (<http://www.chromium.org/chromium-os/licenses>), (бессрочно); 7-Zip (<http://www.7-zip.org/license.txt>), (бессрочно);
AcrobatReader (http://www.images.adobe.com/content/dam/Adobe/en/legal/servicetou/Acrobat_com_Additional_TOU-en_US-20140618_1200.pdf), (бессрочно);
ASTRA LINUX SPECIAL EDITION (<https://astralinux.ru/products/astra-linux-special-edition/>), (бессрочно);
LibreOffice (<https://ru.libreoffice.org/>), (бессрочно);
Веб-браузер Chromium (<https://www.chromium.org/Home/>), (бессрочно);
Антивирус Касперский (<https://www.kaspersky.ru/>), (до 23 июня 2024);
Архиватор Ark (<https://apps.kde.org/ark/>), (бессрочно);
Okular (<https://okular.kde.org/ru/download/>), (бессрочно);
Редактор изображений Gimp (<https://www.gimp.org/>), (бессрочно)

6.4. Перечень информационных справочных систем

Портал "Весь Алтай" - <http://altlib.ru/>
Электронные ресурсы Алтая - <http://elib.altlib.ru/elektronnaya-biblioteka/>

7. Материально-техническое обеспечение дисциплины

Аудитория	Назначение	Оборудование
401М	кабинет топографии и геодезии, лаборатория ландшафтного проектирования – учебная аудитория для проведения занятий лекционного типа; занятий семинарского типа (лабораторных и(или) практических); проведения групповых и индивидуальных консультаций, текущего контроля и промежуточной аттестации	Учебная мебель на 40 посадочных мест; рабочее место преподавателя; доска меловая 1 шт.; стационарный экран: марка DA-LITE - 1 единица; карта СФО настенная, настенная карта особо охраняемых природных территорий и объектов, учебно-наглядные пособия
501М	лаборатория технологий туристско-рекреационного проектирования и освоения территорий - учебная аудитория для проведения занятий семинарского типа (лабораторных и(или) практических); проведения групповых и индивидуальных консультаций, текущего контроля и промежуточной аттестации	Учебная мебель на 15 посадочных мест; рабочее место преподавателя; доска меловая 1 шт.; карты - 14 шт.

8. Методические указания для обучающихся по освоению дисциплины

1. Для успешного освоения содержания дисциплины необходимо посещать лекции, принимать активное участие в работе на семинаре, практическом занятии, а также выполнять задания, предлагаемые

преподавателем для самостоятельного изучения.

2. Лекция.

На лекцию приходите не опаздывая, так как это неэтично. На лекционных занятиях необходимо конспектировать изучаемый материал. Для систематизации лекционного материала, который будет полезен при подготовке к итоговому контролю знаний, записывайте на каждой лекции тему, вопросы для изучения, рекомендуемую литературу. В каждом вопросе выделяйте главное, обязательно запишите ключевые моменты (определение, факты, законы, правила и т.д.), подчеркните их. Если по содержанию материала возникают вопросы, не нужно выкрикивать, запишите их и задайте по окончании лекции или на семинарском занятии. Перед следующей лекцией обязательно прочитайте предыдущую, чтобы актуализировать знания и осознанно приступить к освоению нового содержания.

3. Семинарское (практическое) занятие – это форма работы, где студенты максимально активно участвуют в обсуждении темы. Для подготовки к семинару необходимо взять план семинарского занятия (у преподавателя, на кафедре или в методическом кабинете). Самостоятельную подготовку к семинарскому занятию необходимо начинать с изучения понятийного аппарата темы. Рекомендуем использовать справочную литературу (словари, справочники, энциклопедии), целесообразно создать и вести свой словарь терминов. На семинар выносятся обсуждения не одного вопроса, поэтому важно просматривать и изучать все вопросы семинара, но один из вопросов исследовать наиболее глубоко, с использованием дополнительных источников (в том числе тех, которые вы нашли самостоятельно). Не нужно пересказывать лекцию. Важно запомнить, что любой источник должен нести достоверную информацию, особенно это относится к Internet-ресурсам. При использовании Internet - ресурсов в процессе подготовки не нужно их автоматически «скачивать», они должны быть проанализированы. Не нужно «скачивать» готовые рефераты, так как их однообразие преподаватель сразу выявляет, кроме того, они могут быть сомнительного качества. В процессе изучения темы анализируйте несколько источников. Используйте периодическую печать - специальные журналы. Полезным будет работа с электронными учебниками и учебными пособиями в Internet-библиотеках. Зарегистрируйтесь в них: университетская библиотека Онлайн (<http://www.biblioclub.ru/>) и электронно-библиотечная система «Лань» (<http://e.lanbook.com/>). В процессе подготовки и построения ответов при выступлении не просто пересказывайте текст учебника, но и выражайте свою личностно-профессиональную оценку прочитанного. Принимайте участие в дискуссиях, круглых столах, так как они развивают ваши навыки коммуникативного общения. Если к семинарским занятиям предлагаются задания практического характера, продумайте план их выполнения или решения при подготовке к семинару.

При возникновении трудностей в процессе подготовки взаимодействуйте с преподавателем, консультируйтесь по самостоятельному изучению темы.

4. Самостоятельная работа.

При изучении дисциплины не все вопросы рассматриваются на лекциях и семинарских занятиях, часть вопросов рекомендуется преподавателем для самостоятельного изучения. Поиск ответов на вопросы и выполнение заданий для самостоятельной работы позволит вам расширить и углубить свои знания по курсу, применить теоретические знания в решении задач практического содержания, закрепить изученное ранее. Эти задания следует выполнять не «наскоком», а постепенно, планомерно, следуя порядку изучения тем курса. При возникновении вопросов обратитесь к преподавателю в день консультаций на кафедре. Выполнив их, проанализируйте качество их выполнения. Это поможет вам развивать умения самоконтроля и оценочные компетенции.

5. Итоговый контроль.

Для подготовки к зачету/экзамену возьмите перечень примерных вопросов у методиста кафедры. В списке вопросов выделите те, которые были рассмотрены на лекции, семинарских занятиях. Обратитесь к своим записям, выделите существенное. Для более детального изучения изучите рекомендуемую литературу. Если в списке вопросов есть те, которые не рассматривались на лекции, семинарском занятии, изучите их самостоятельно. Если есть сомнения, задайте вопросы на консультации перед экзаменом. Продумайте свой ответ на экзамене, его логику. Помните, что ваш ответ украсит ссылка на источник литературы, иллюстрация практики применения теоретического знания, а также уверенность и наличие авторской аргументированной позиции как будущего субъекта профессиональной деятельности.

МИНОБРНАУКИ РОССИИ

федеральное государственное бюджетное образовательное учреждение высшего образования
«Алтайский государственный университет»

Туристско-рекреационное ресурсоведение

рабочая программа дисциплины

Закреплена за кафедрой	Кафедра рекреационной географии, сервиса, туризма и гостеприимства
Направление подготовки	43.03.02. Туризм
Профиль	Технологии и организация внутреннего и международного туризма
Форма обучения	Заочная
Общая трудоемкость	4 ЗЕТ
Учебный план	z43_03_02_T-2020

Часов по учебному плану	144	Виды контроля по курсам	
в том числе:		экзамены:	1
аудиторные занятия	10		
самостоятельная работа	125		
контроль	9		

Распределение часов по курсам

Курс	1		Итого	
	УП	РПД	УП	РПД
Лекции	4	4	4	4
Практические	6	6	6	6
Сам. работа	125	125	125	125
Часы на контроль	9	9	9	9
Итого	144	144	144	144

Программу составил(и):
к.и.н., доц., Кирюшин К.Ю.

Рецензент(ы):
к.г.н., доц., Козырева Ю.В.

Рабочая программа дисциплины
Туристско-рекреационное ресурсоведение

разработана в соответствии с ФГОС:
Федеральный государственный образовательный стандарт высшего образования - бакалавриат по направлению подготовки 43.03.02 Туризм (приказ Минобрнауки России от 08.06.2017 г. № 516)

составлена на основании учебного плана:
43.03.02 Туризм
утвержденного учёным советом вуза от 30.06.2020 протокол № 6.

Рабочая программа одобрена на заседании кафедры
Кафедра рекреационной географии, сервиса, туризма и гостеприимства

Протокол от 02.06.2022 г. № 8
Срок действия программы: 2012-2026 уч. г.

Заведующий кафедрой
к.п.н., доцент Биттер Наталья Викторовна

Визирование РПД для исполнения в очередном учебном году

Рабочая программа пересмотрена, обсуждена и одобрена для
исполнения в 2023-2024 учебном году на заседании кафедры

Кафедра рекреационной географии, сервиса, туризма и гостеприимства

Протокол от 02.06.2022 г. № 8
Заведующий кафедрой *к.п.н., доцент Биттер Наталья Викторовна*

1. Цели освоения дисциплины

1.1.	<p>Целью изучения данной дисциплины является формирование у будущих специалистов целостной системы знаний в области туристских ресурсов и их составных частях, ознакомление с различными классификациями туристских ресурсов, основными методами и критериями оценки природных и социально-культурных факторов развития ресурсной базы туризма и туристской деятельности.</p> <p>Задачами освоения дисциплины являются:</p> <ul style="list-style-type: none"> - раскрытие основных положений и определений важнейших понятий, терминов и категорий туристского ресурсоведения; - выявление системы показателей и критериев количественной и качественной оценки туристского потенциала территорий; - характеристика основных видов туристских ресурсов, а также выделение и изучение их важнейших свойств; - анализ методов оценки природных, культурно-исторических и социально-экономических ресурсов туризма; - рассмотрение основных аспектов экологических основ использования и охраны туристских ресурсов.
------	--

2. Место дисциплины в структуре ООП

Цикл (раздел) ООП: **Б1.О.4**

3. Компетенции обучающегося, формируемые в результате освоения дисциплины

ПК-4	Способен организовывать процесс обслуживания потребителей на основе нормативно-правовых актов, с учетом запросов потребителей и применением клиентоориентированных технологий
------	---

В результате освоения дисциплины обучающийся должен

3.1.	Знать:
3.1.1.	Знает требования нормативных правовых актов к консультированию и информированию клиентов о состоянии рынка туристских услуг, принципам и методике организации выполнения программы туристской поездки
3.2.	Уметь:
3.2.1.	Умеет выбирать и обосновывать применение клиентоориентированных технологий туристского обслуживания на основе нормативных правовых актов и с учетом запросов потребителей
3.3.	Иметь навыки и (или) опыт деятельности (владеть):
3.3.1.	Владеет навыками осуществления контроля выполнения утвержденной программы путешествия и условий обслуживания туристской группы на основе нормативных правовых актов и с учетом запросов потребителей.


4. Структура и содержание дисциплины

Код занятия	Наименование разделов и тем	Вид занятия	Курс	Часов	Компетенции	Литература
Раздел 1. Туристское ресурсоведение						
1.1.	Теоретические основы туристско-рекреационного	Лекции	1	2		Л1.1

Код занятия	Наименование разделов и тем	Вид занятия	Курс	Часов	Компетенции	Литература
	ресурсоведения					
1.2.	Теоретические основы туристско-рекреационного ресурсоведения.	Сам. работа	1	14		Л1.1, Л2.3
Раздел 2. Туристский потенциал территорий						
2.1.	Туристский потенциал территорий	Сам. работа	1	12		Л1.1, Л2.2
2.2.	Туристский потенциал территорий. Список Всемирного наследия ЮНЕСКО.	Сам. работа	1	16		Л1.1, Л2.2
Раздел 3. Природные ресурсы туризма и их оценка.						
3.1.	Природные ресурсы туризма и их оценка.	Лекции	1	2		Л1.1
3.2.	Природные ресурсы туризма и их оценка.	Практические	1	2		Л2.1, Л1.1
3.3.	Природные ресурсы туризма и их оценка.	Сам. работа	1	28		Л2.1, Л1.1
Раздел 4. Культурно-исторические ресурсы туризма и их оценка.						
4.1.	Культурно-исторические ресурсы туризма и их оценка.	Сам. работа	1	25		Л1.1
4.2.	Культурно-исторические ресурсы туризма и их оценка.	Практические	1	2		Л1.1
Раздел 5. Социально-экономические ресурсы туризма и их оценка.						
5.1.	Социально-экономические ресурсы туризма и их оценка.	Практические	1	2		Л1.1
5.2.	Социально-экономические ресурсы туризма и их оценка.	Сам. работа	1	22		Л1.1
Раздел 6. Охрана туристских ресурсов						
6.1.	Охрана туристских ресурсов	Сам. работа	1	8		
Раздел 7. Экзамен						

5. Фонд оценочных средств

5.1. Контрольные вопросы и задания для проведения текущего контроля и промежуточной аттестации по итогам освоения дисциплины
См Приложение ФОС
5.2. Темы письменных работ для проведения текущего контроля (эссе, рефераты, курсовые работы и др.)
См Приложение ФОС

5.3. Фонд оценочных средств для проведения промежуточной аттестации
Фонд оценочных средств приведен в приложении к рабочей программе дисциплины
Приложения
Приложение 1.  ФОС Туристско-рекреационное ресурсоведение Кирюшин.doc

6. Учебно-методическое и информационное обеспечение дисциплины

6.1. Рекомендуемая литература				
6.1.1. Основная литература				
	Авторы	Заглавие	Издательство, год	Эл. адрес
Л1.1	Ильина, Людмила Анатольевна	Туристское природопользование: учеб.пособие для вузов	Академия, 2009 г.	
6.1.2. Дополнительная литература				
	Авторы	Заглавие	Издательство, год	Эл. адрес
Л2.1	Севастьянов Д. В.	Основы страноведения и международного туризма: учеб. пособие для вузов	М.: Академия, 2008	
Л2.2	Харламова Н.Ф.	Рекреационная география: Учебное пособие	Изд-во АлтГУ, , 2010	
Л2.3	Н.Н. Праздникова, А.А. Бондарович, А.В. Кротов	Туристское страноведение. Часть 1. Методика турстрановедческих исследований : Предназначено для студентов географического факультета, обучающихся по программе бакалавриата 43.03.01 «Сервис» , 43.03.02 «Туризм», 43.03.03 «Гостиничное дело».	Барнаул : АлтГУ, 2018г.	URI: http://elibrary.asu.ru/handle/asu/6320
6.2. Перечень ресурсов информационно-телекоммуникационной сети "Интернет"				
	Название	Эл. адрес		
Э1	Курс "Туристско-рекреационное ресурсоведение (очное отделение)"	https://portal.edu.asu.ru/course/view.php?id=6217		
6.3. Перечень программного обеспечения				
MS Office; Word, Excel, PowerPoint. Microsoft Windows 7-Zip AcrobatReader Microsoft Office 2010 (Office 2010 Professional, № 4065231 от 08.12.2010), (бессрочно); Microsoft Windows 7 (Windows 7 Professional, № 61834699 от 22.04.2013), (бессрочно); Chrome (http://www.chromium.org/chromium-os/licenses), (бессрочно); 7-Zip (http://www.7-zip.org/license.txt), (бессрочно); AcrobatReader (http://www.images.adobe.com/content/dam/Adobe/en/legal/servicetou/Acrobat_com_Additional_TOU-en_US-20140618_1200.pdf), (бессрочно);				

ASTRA LINUX SPECIAL EDITION (<https://astralinux.ru/products/astra-linux-special-edition/>), (бессрочно);
 LibreOffice (<https://ru.libreoffice.org/>), (бессрочно);
 Веб-браузер Chromium (<https://www.chromium.org/Home/>), (бессрочно);
 Антивирус Касперский (<https://www.kaspersky.ru/>), (до 23 июня 2024);
 Архиватор Ark (<https://apps.kde.org/ark/>), (бессрочно);
 Okular (<https://okular.kde.org/ru/download/>), (бессрочно);
 Редактор изображений Gimp (<https://www.gimp.org/>), (бессрочно)

6.4. Перечень информационных справочных систем

Все о туризме: туристическая библиотека. [Электронный ресурс]. – Режим доступа: <http://tourlib.net/lib.htm/>, свободный. – Заглавие с экрана.
 Разработка туристского продукта и формирование туров туроператором (http://revolution.allbest.ru/sport/00040499_0.html, <http://www.bibliofond.ru/view.aspx?id=14686>)
 Технология создания турпродукта (<http://www.publicant.ru/Demo/697510.htm>)
 Современные информационные технологии в туристском бизнесе (<http://vorst-alina.narod.ru/>)
 ФЗ об основах турдеятельности (<http://ozpp.ru/zknd/turi/>)
 Федеральное агентство по туризму: официальный сайт [Электронный ресурс]. – Режим доступа: <http://www.russiatourism.ru/>, свободный. – Заглавие с экрана.
 RATANEWS [Электронный ресурс]: Еженедельная туристская газета / Электронная газета. – Режим доступа к газете: <http://www.ratanews.ru>
 Официальный сайт департамента туризма Минэкономразвития РФ: <http://www.russiatourism.ru>

7. Материально-техническое обеспечение дисциплины

Аудитория	Назначение	Оборудование
Помещение для самостоятельной работы	помещение для самостоятельной работы обучающихся	Компьютеры, ноутбуки с подключением к информационно-телекоммуникационной сети «Интернет», доступом в электронную информационно-образовательную среду АлтГУ
403М	лаборатория минералогии - учебная аудитория для проведения занятий лекционного типа; занятий семинарского типа (лабораторных и(или) практических); проведения групповых и индивидуальных консультаций, текущего контроля и промежуточной аттестации	Учебная мебель на 20 посадочных мест; рабочее место преподавателя; доска меловая 1 шт.; витрины с наборами минералов - 11 шт.; интерактивная доска: марка SMART Board - 1 единица; космоснимки - 4 шт.
501М	лаборатория технологий туристско-рекреационного проектирования и освоения территорий - учебная аудитория для проведения занятий семинарского типа (лабораторных и(или) практических); проведения групповых и индивидуальных консультаций, текущего контроля и промежуточной аттестации	Учебная мебель на 15 посадочных мест; рабочее место преподавателя; доска меловая 1 шт.; карты - 14 шт.
401М	кабинет топографии и геодезии, лаборатория ландшафтного проектирования – учебная аудитория для проведения занятий лекционного типа; занятий семинарского типа (лабораторных и(или) практических); проведения групповых и индивидуальных консультаций, текущего контроля и промежуточной аттестации	Учебная мебель на 40 посадочных мест; рабочее место преподавателя; доска меловая 1 шт.; стационарный экран: марка DA-LITE - 1 единица; карта СФО настенная, настенная карта особо охраняемых природных территорий и объектов, учебно-наглядные пособия

8. Методические указания для обучающихся по освоению дисциплины

В курсе «Туристское ресурсоведение» практические (семинарские) занятия занимают 30 % аудиторной нагрузки. Темы занятий отражают последовательность изучения дисциплины в соответствии с программой. Целью семинарских занятий является формирование базы теоретических знаний по дисциплине, обучению самостоятельного поиска литературы по теме, умения анализировать и сопоставлять точки зрения разных исследователей.

Практические (семинарские) занятия способствуют овладению студентом навыками подбора литературных, статистических и картографических источников и самостоятельной работы с ними. На основе изучения, обобщения, систематизации и анализа этих материалов студент готовит доклад по выбранной теме. В ходе семинарского занятия студент делает 10 минутный доклад по вопросу конкретной темы, таким образом, приобретения навыки выступления с научным сообщением.

После каждого выступления проводится 10 минутная дискуссия. В ходе ее студенты и преподаватель задают вопросы докладчику, а также преподаватель задает вопросы аудитории, контролируя понимание и усвоение главных вопросов участниками семинара. Далее студенты высказывают свои соображения по поводу главных вопросов семинарского занятия и доклада. Дискуссия способствует развитию навыков у студентов ведения научной полемики и уточнению ими основных понятий.

Предусмотрен вариант свободного распределения вопросов из предложенного списка. Этот вариант будет способствовать углублению уже имеющихся научных интересов студентов.

После выбора вопроса и темы студенты разрабатывают план доклада самостоятельно. Для этого они предварительно знакомятся с соответствующим разделом программы курса, методическим указаниями и рекомендованной литературой. После данного этапа преподаватель проводит консультацию для студента, в ходе которой уточняется разработанный план и рекомендуются дополнительные источники.

После семинарского занятия студент сдает свой доклад оформленный в виде письменной работы объемом 5-10 страниц машинописного текста. Оформление работы производится согласно «Стандарту предприятия по оформлению курсовых и квалификационных работ».

Зачет по итогам семинарских и практических занятий для студента складывается из нескольких составляющих – доклад и ответы на вопросы к ходе семинарского занятия, письменный вариант доклада, работы практических занятий и итоговый тест.

В итоговый тест включаются вопросы рассмотренные на семинарских и практических занятиях, являющиеся составной частью доклада или работы. Такой подход способствует активизации студентов на занятии и повышает их трудовую дисциплину.

МИНОБРНАУКИ РОССИИ

федеральное государственное бюджетное образовательное учреждение высшего образования
«Алтайский государственный университет»

Экология

рабочая программа дисциплины

Закреплена за кафедрой	Кафедра рекреационной географии, сервиса, туризма и гостеприимства
Направление подготовки	43.03.02. Туризм
Профиль	Технологии и организация внутреннего и международного туризма
Форма обучения	Заочная
Общая трудоемкость	4 ЗЕТ
Учебный план	z43_03_02_T-2020

Часов по учебному плану	144	Виды контроля по курсам
в том числе:		экзамены: 1
аудиторные занятия	10	
самостоятельная работа	125	
контроль	9	

Распределение часов по курсам

Курс	1		Итого	
	УП	РПД	УП	РПД
Лекции	4	4	4	4
Практические	6	6	6	6
Сам. работа	125	125	125	125
Часы на контроль	9	9	9	9
Итого	144	144	144	144

Программу составил(и):
к.г.н., доцент, Отто О.В.

Рецензент(ы):
к.г.н., доцент, Козырева Ю.В.

Рабочая программа дисциплины
Экология

разработана в соответствии с ФГОС:
Федеральный государственный образовательный стандарт высшего образования - бакалавриат по направлению подготовки 43.03.02 Туризм (приказ Минобрнауки России от 08.06.2017 г. № 516)

составлена на основании учебного плана:
43.03.02 Туризм
утвержденного учёным советом вуза от 30.06.2020 протокол № 6.

Рабочая программа одобрена на заседании кафедры
Кафедра рекреационной географии, сервиса, туризма и гостеприимства

Протокол от 22.06.2021 г. № 10
Срок действия программы: 2019-2022 уч. г.

Заведующий кафедрой
к.г.н., доцент Редькин Александр Германович

Визирование РПД для исполнения в очередном учебном году

Рабочая программа пересмотрена, обсуждена и одобрена для
исполнения в 2023-2024 учебном году на заседании кафедры

Кафедра рекреационной географии, сервиса, туризма и гостеприимства

Протокол от 22.06.2021 г. № 10
Заведующий кафедрой *к.г.н., доцент Редькин Александр Германович*

1. Цели освоения дисциплины

1.1.	Формирование у студентов экологического мировоззрения, воспитание навыков экологической культуры, умений анализировать развитие экосистем различного уровня
------	---

2. Место дисциплины в структуре ООП

Цикл (раздел) ООП: Б1.О.4

3. Компетенции обучающегося, формируемые в результате освоения дисциплины

УК-1	Способен осуществлять поиск, критический анализ и синтез информации, применять системный подход для решения поставленных задач
------	--

В результате освоения дисциплины обучающийся должен

3.1.	Знать:
3.1.1.	Знает основные теоретико-методологические положения системного подхода как научной и философской категории.
3.2.	Уметь:
3.2.1.	Знает основные теоретико-методологические положения системного подхода как научной и философской категории. Сопоставляет разные источники информации с целью выявления их противоречий и поиска достоверных суждений.
3.3.	Иметь навыки и (или) опыт деятельности (владеть):
3.3.1.	Анализирует информацию и предлагает возможные варианты решения поставленной задачи, оценивая их достоинства и недостатки

4. Структура и содержание дисциплины

Код занятия	Наименование разделов и тем	Вид занятия	Курс	Часов	Компетенции	Литература
Раздел 1. Экология как наука						
1.1.	Предмет и объект экологии. Задачи и структура. История формирования и развития науки.	Лекции	1	1		Л2.1, Л3.1, Л1.1
1.2.	Предмет и объект экологии. Задачи и структура. История формирования и развития науки.	Сам. работа	1	20		Л2.1, Л3.1, Л1.1
Раздел 2. Основы биоэкологии						
2.1.	Биосфера Земли	Практические	1	1		Л3.1, Л1.1
2.2.	Экосистемы Земли	Практические	1	1		Л3.1, Л1.1
2.3.	Уровни биологической организации. Разнообразие	Сам. работа	1	18		Л2.1, Л3.1, Л1.1

Код занятия	Наименование разделов и тем	Вид занятия	Курс	Часов	Компетенции	Литература
	организмов. Автотрофы и гетеротрофы. Адаптация организмов. Эврибионты и стенобионты. Среды жизни. Экологические факторы. Популяция. Виды и структура популяции. Статистические и динамические свойства. Численность и плотность. Кривые роста. Экологическая стратегия. Гомеостаз популяции.					
Раздел 3. Основы социальной экологии						
3.1.	Глобальные экологические проблемы. Прикладные аспекты экологии, экологическая безопасность, экологический риск. Экологическая доктрина России: приоритеты экологической политики	Практические	1	2		Л2.1, Л3.1, Л1.1
3.2.	Глобальные экологические проблемы. Прикладные аспекты экологии, экологическая безопасность, экологический риск. Экологическая доктрина России: приоритеты экологической политики	Сам. работа	1	17		Л2.1, Л3.1, Л1.1
3.3.	Экологические кризисы	Сам. работа	1	23		Л3.1, Л1.1
Раздел 4. Общественное развитие и экологический фактор						
4.1.	Понятие устойчивого развития. Методы управления природопользованием. Экологическая регламентация хозяйственной деятельности. Экологическое право. Международное сотрудничество в области охраны окружающей среды.	Лекции	1	2		Л2.1, Л3.1, Л1.1
4.2.	Экологические принципы природопользования и охрана природы. Методы управления природопользованием.	Лекции	1	1		Л3.1, Л1.1
4.3.	Экологическое право	Практические	1	2		Л3.1, Л1.1
4.4.	Понятие устойчивого развития. Методы управления природопользованием. Экологическая регламентация хозяйственной деятельности.	Сам. работа	1	22		Л2.1, Л3.1, Л1.1
4.5.	Экологическое право.	Сам. работа	1	25		Л3.1, Л1.1

Код занятия	Наименование разделов и тем	Вид занятия	Курс	Часов	Компетенции	Литература
	Международное сотрудничество в области охраны окружающей среды.					
4.6.		Экзамен	1	9		ЛЗ.1, Л1.1

5. Фонд оценочных средств

5.1. Контрольные вопросы и задания для проведения текущего контроля и промежуточной аттестации по итогам освоения дисциплины

Вопросы к экзамену

1. Предмет, объект экологии. Структура экологии.
2. Методы и задачи экологии.
3. История возникновения экологии: до 19 века.
4. Развитие экологии в 19-20 веках.
5. Среда обитания. Факторы среды. Основные среды жизни.
6. Общие закономерности действия экологических факторов на живые организмы.
7. Разнообразие живых организмов.
8. Популяция: определение и структура. Численность и плотность популяции. Кривые роста.
9. Понятие об экосистеме и биогеоценозе. Основные типы наземных экосистем.
10. Энергия в экосистеме: термодинамические законы, трофические структура.
11. Межвидовые отношения в экосистеме.
12. Воздействие человека на биосферу: уничтожение, акклиматизация видов.
13. Учение В.И. Вернадского о биосфере.
14. Биосфера Земли: понятие, структура. Эволюция биосферы.
15. Охрана биологического разнообразия.
16. Загрязнение окружающей среды.
17. Нормирование качества среды.
18. Атмосфера как компонент биосферы.
19. Гидросфера Земли.
20. Основные экологические проблемы человечества: сырьевая и демографическая проблемы.
21. Основные экологические проблемы человечества: опустынивание, эрозия почв.
22. Основные экологические проблемы человечества: истощение озонового слоя, кислотные осадки, парниковый эффект.
23. Основные экологические проблемы человечества: уничтожение лесов.
24. Загрязнение гидросферы: источники и загрязняющие вещества.
25. Загрязнение атмосферы источники и загрязняющие вещества.
26. Загрязнение почв: источники и загрязняющие вещества.
27. Модели социально-экономического развития мира: доклады Римскому клубу.
28. Устойчивый тип социально-экономического развития.
29. Экологические издержки общества.
30. Эколого-экономический ущерб: понятие, структура, виды.
31. Экономическая эффективность: определение, методы.
32. Принципы и виды экономического механизма управления природопользованием.
33. Административные методы управления природопользованием.
34. Система экономических инструментов природопользования.
35. Понятие и источники экологического права. Экологические правонарушения. Виды ответственности.
36. Международное сотрудничество в области экологии. Направления и формы. Международные организации.

5.2. Темы письменных работ для проведения текущего контроля (эссе, рефераты, курсовые работы и др.)

Примерные темы рефератов

1. Моделирование в экологии.
2. Структура экосистем.
3. Гипотеза Геи.
4. Классификация экосистем.

5. Город как экосистема.
6. Структура агроэкосистемы.
7. Кризис консументов.
8. Адаптации живых организмов различных экосистемах (по выбору).
9. Развитие экологии в России.
10. Биологические ритмы живой и неживой природы.
11. Теории возникновения жизни на Земле.
12. Адаптация живых организмов к обитанию в засушливых условиях.
13. Адаптация живых организмов к обитанию в районах с незначительным количеством тепла.
14. Возникновение вида Человек разумный.
15. Международное сотрудничество в области охраны природы.
16. Заповедники как ведущая форма охраны биоразнообразия.
17. Участие России в международном сотрудничестве в области охраны природы.
18. Биотехнология и охрана природы.
19. Состояние воздушного бассейна РФ.
20. Использование и охрана водных ресурсов РФ.
21. Земельные ресурсы РФ: состояние, использование и охрана.
22. Особо охраняемые природные территории РФ.
23. Экологическое состояние отдельных субъектов РФ.
24. Экологическое состояние территории Алтайского края.
25. Влияние загрязнения окружающей среды на здоровье человека.

5.3. Фонд оценочных средств для проведения промежуточной аттестации

Тема «Человек и биосфера»

1. В крупных городах основным источником загрязнения воздуха являются:
 1. тепловые электростанции; 2. предприятия нефтехимии;
 3. предприятия строительных материалов; 4. автотранспорт.
2. Наибольшим источником сернистого газа, вызывающего кислотные дожди, являются:
 1. тепловые электростанции; 2. предприятия нефтехимии;
 3. предприятия строительных материалов; 4. автотранспорт.
3. Автомобиль в среднем за год выбрасывает в атмосферу в виде пыли свинца:
 1. 100 г; 2. 500 г; 3. 1 кг; 4. 2 кг.
4. Наибольшее количество загрязнений в атмосферу выбрасывается грузовым автомобилем с двигателем:
 1. внутреннего сгорания; 2. дизельным;
 3. газовым; 4. электрическим.
5. Главными загрязнителями Ладожского озера и Байкала являются стоки:
 1. с целлюлозно-бумажных комбинатов;
 2. с сельскохозяйственных полей;
 3. коммунального хозяйства;
 4. с нефтеперерабатывающих заводов.
6. Самый лучший метод очистки воды от загрязнения органическими веществами:
 1. механический; 2. химический; 3. биологический; 4. физический.
7. Биологический метод очистки воды от загрязнения основан на использовании:
 1. рыб; 2. растений; 3. микроорганизмов; 4. торфа.

Тема «Основы синэкологии»

1. Взаимовыгодные отношения между особями разных видов, без которых существование особей становится невозможным- это...:
 - А. мутуализм; В. аменсализм; Б. комменсализм; Г. нейтрализм.
2. Одной из форм комменсализма, при которой особи одного вида используют тела (или убежища) особей другого вида в качестве жилища является:
 - А. нахлебничество; В. симбиоз; Б. квартиранство; Г. паразитизм.
3. Примером биотических отношений, при которых особи одного вида потребляют остатки пищи особей другого вида, являются:
 - А. акула- рыба-прилипала; Б. собака – лопух;
 - В. Рыба горчак – двухстворчатый моллюск; Г. пчелы- луговые растения.
4. Биотические отношения, при которых одни организмы живут счет особей другого вида:
 - А. паразитизм; Б. мутуализм; В. симбиоз; Г. хищничество.
5. Взаимоотношения, возникающие между особями разных видов со сходными экологическими требованиями:
 - А. симбиоз; Б. нейтрализм; В. конкуренция; Г. аменсализм.
6. Постоянное или временное сожительство особей разных видов, при котором один из партнеров питается остатками пищи или продуктами выделения другого, не причиняя ему вреда:

А. мутуализм; В. аменсализм; Б. комменсализм; Г. нейтрализм.

7. Форма связей между видами, при которой организм-потребитель использует живого хозяина не только в качестве источника пищи, но и как место постоянного или временного обитания:

А. мутуализм; В. аменсализм; Б. паразитизм; Г. нейтрализм.

Критерии оценивания результатов обучения по дисциплине

Критерии оценки ответа на зачете

100-балльная шкала 4-балльная шкала

(уровень освоения) Результат сдачи зачета Критерии

85-100 Отлично

(повышенный уровень) Зачтено Студентом дан полный, в логической последовательности развернутый ответ на поставленный вопрос, где он продемонстрировал знания предмета в полном объеме учебной программы, достаточно глубоко осмысливает дисциплину, самостоятельно, и исчерпывающе отвечает на дополнительные вопросы, приводит собственные примеры по проблематике поставленного вопроса, решил предложенные теоретические задания без ошибок.

65-84 Хорошо

(базовый уровень) Студентом дан развернутый ответ на поставленный вопрос, где студент демонстрирует знания, приобретенные на лекционных и семинарских занятиях, а также полученные посредством изучения обязательных учебных материалов по курсу, дает аргументированные ответы, приводит примеры, в ответе присутствует свободное владение монологической речью, логичность и последовательность ответа. Однако допускается неточность в ответе. Решил предложенные теоретические задания с небольшими неточностями.

45-64 Удовлетворительно

(пороговый уровень) Студентом дан ответ, свидетельствующий в основном о знании процессов изучаемой дисциплины, отличающийся недостаточной глубиной и полнотой раскрытия темы, знанием основных вопросов теории, слабо сформированными навыками анализа явлений, процессов, недостаточным умением давать аргументированные ответы и приводить примеры, недостаточно свободным владением монологической речью, логичностью и последовательностью ответа. Допускается несколько ошибок в содержании ответа и решении теоретических заданий.

0-44 Неудовлетворительно

(уровень не сформирован) Незачтено Студентом дан ответ, который содержит ряд серьезных неточностей, обнаруживающий незнание процессов изучаемой предметной области, отличающийся неглубоким раскрытием темы, незнанием основных вопросов теории, несформированными навыками анализа явлений, процессов, неумением давать аргументированные ответы, слабым владением монологической речью, отсутствием логичности и последовательности. Выводы поверхностны. Решение теоретических заданий не выполнено. Т.е студент не способен ответить на вопросы даже при дополнительных наводящих вопросах преподавателя.

Критерии оценки выполнения тестов

100-балльная шкала 4-балльная шкала

(уровень освоения) Критерии

85-100 Отлично

(повышенный уровень) если выполнено 27-30 заданий предложенного теста, в заданиях открытого типа дан полный, развернутый ответ на поставленный вопрос; доказательно раскрыты основные положения (свободно оперирует понятиями, терминами и др.); ответ логически структурирован, изложен литературным грамотным языком

65-84 Хорошо

(базовый уровень) если выполнено 22-26 заданий предложенного теста, в заданиях открытого типа дан полный, развернутый ответ на поставленный вопрос; ответ четко структурирован, выстроен в логической последовательности, изложен литературным грамотным языком; однако были допущены неточности в определении понятий, терминов и др.

45-64 Удовлетворительно

(пороговый уровень) если выполнено 19-21 заданий предложенного теста, в заданиях открытого типа дан неполный ответ на поставленный вопрос, логика и последовательность изложения имеют некоторые нарушения, допущены несущественные ошибки в изложении теоретического материала и употреблении терминов; в ответе не присутствуют доказательные примеры, текст со стилистическими и орфографическими ошибками.

0-44 Неудовлетворительно

(уровень не сформирован) если выполнено 1-18 заданий предложенного теста, на поставленные вопросы ответ отсутствует или неполный, логика и последовательность изложения нарушены, допущены существенные ошибки в теоретическом материале (терминах, понятиях); в ответе отсутствуют выводы, примеры, текст неграмотный

Критерии оценки выполнения практических заданий

100-балльная шкала 4-балльная шкала

(уровень освоения) Критерии

85-100 Отлично

(повышенный уровень) Студентом задание решено самостоятельно. При этом составлен правильный алгоритм решения задания, в логических рассуждениях, в выборе формул и решении нет ошибок, получен верный ответ, задание решено рациональным способом.

65-84 Хорошо

(базовый уровень) Студентом задание решено с подсказкой преподавателя. При этом составлен правильный алгоритм решения задания, в логическом рассуждении и решении нет существенных ошибок; правильно сделан выбор формул для решения; есть объяснение решения, но задание решено нерациональным способом или допущено не более двух несущественных ошибок, получен верный ответ.

45-64 Удовлетворительно

(пороговый уровень) Студентом задание решено с подсказками преподавателя. При этом задание понято правильно, в логическом рассуждении нет существенных ошибок, но допущены существенные ошибки в выборе формул или в математических расчетах; задание решено не полностью или в общем виде.

0-44 Неудовлетворительно

(уровень не сформирован) Студентом задание не решено.

ФОС для контроля самостоятельной работы обучающегося

Контролем самостоятельной работы студентов по дисциплине «Экология» являются следующие формы КСР: проверка конспектов, выступление на семинаре с докладом, выполнение практической работы, решение тестовых занятий, кейс-задач. Примеры заданий по перечисленным выше формам КСР приведены в. ФОС для проведения текущего контроля УМКД по дисциплине «Экология»

Формы ФОС для контроля самостоятельной работы обучающегося

Вид самостоятельной работы Форма контроля самостоятельной работы студентов

Проработка конспектов лекций и вопросов, вынесенных на самостоятельное изучение, изучение основной и дополнительной литературы, подготовка к тестированию Проверка конспектов, сдача тестов

Изучение основной и дополнительной литературы, проработка конспектов лекций и вопросов, вынесенных на самостоятельное изучение, изучение основной и дополнительной литературы, подготовка к тестированию Выступление на семинаре с докладом, сдача тестов

Подготовка к выполнению контрольных практических заданий Выполнение практической работы

Разбор сложных тем Кейс-задания

Критерии оценки знаний и умений

При оценке знаний на экзамене учитывается:

- правильность и осознанность изложения содержания ответа на вопросы, полнота раскрытия понятий и закономерностей, точность употребления и трактовки общенаучных и специальных экологических терминов;
- степень сформированности интеллектуальных и научных способностей экзаменуемого;
- самостоятельность ответа;
- речевая грамотность и логическая последовательность ответа.

Уровни освоения компетенций:

1. Повышенный:

Студентом дан полный, в логической последовательности развернутый ответ на поставленный вопрос, где он продемонстрировал знания предмета в полном объеме учебной программы, достаточно глубоко осмысливает дисциплину, самостоятельно, и исчерпывающе отвечает на дополнительные вопросы, приводит собственные примеры по проблематике поставленного вопроса, решил предложенные теоретические задания без ошибок.

2. Базовый:

Студентом дан развернутый ответ на поставленный вопрос, где студент демонстрирует знания, приобретенные на лекционных и семинарских занятиях, а также полученные посредством изучения обязательных учебных материалов по курсу, дает аргументированные ответы, приводит примеры, в ответе присутствует свободное владение монологической речью, логичность и последовательность ответа. Однако допускается неточность в ответе. Решил предложенные теоретические задания с небольшими неточностями..

3. Пороговый:

Студентом дан ответ, свидетельствующий в основном о знании процессов изучаемой дисциплины, отличающийся недостаточной глубиной и полнотой раскрытия темы, знанием основных вопросов теории,

слабо сформированными навыками анализа явлений, процессов, недостаточным умением давать аргументированные ответы и приводить примеры, недостаточно свободным владением монологической речью, логичностью и последовательностью ответа. Допускается несколько ошибок в содержании ответа и решении теоретических.

4. Уровень не сформирован.

Студентом дан ответ, который содержит ряд серьезных неточностей, обнаруживающий незнание процессов изучаемой предметной области, отличающийся неглубоким раскрытием темы, незнанием основных вопросов теории, несформированными навыками анализа явлений, процессов, неумением давать аргументированные ответы, слабым владением монологической речью, отсутствием логичности и последовательности. Выводы поверхностны. Решение теоретических заданий не выполнено. Т.е. студент не способен ответить на вопросы даже при дополнительных наводящих вопросах преподавателя.

Приложения

Приложение 1.  [ФОС Экология 1.docx](#)

6. Учебно-методическое и информационное обеспечение дисциплины

6.1. Рекомендуемая литература

6.1.1. Основная литература

	Авторы	Заглавие	Издательство, год	Эл. адрес
Л1.1	Шилов И. А.	ЭКОЛОГИЯ 7-е изд. Учебник для академического бакалавриата: Гриф УМО ВО	М.:Издательство Юрайт, 2018	https://biblio-online.ru/bcode/405333

6.1.2. Дополнительная литература

	Авторы	Заглавие	Издательство, год	Эл. адрес
Л2.1	Ильиных, И.А.	Экология человека: учебное пособие	Москва; Берлин: Директ-Медиа, 2016	http://biblioclub.ru/index.php?page=book&id=429414

6.1.3. Дополнительные источники

	Авторы	Заглавие	Издательство, год	Эл. адрес
Л3.1	Отто, О. В.	Экология: учеб. пособие:	Барнаул : Изд-во АлтГУ, 2014	http://elibrary.asu.ru/handle/asu/2042

6.2. Перечень ресурсов информационно-телекоммуникационной сети "Интернет"

	Название	Эл. адрес
Э1	Экология и жизнь. Научно-популярный и образовательный журнал.	Код доступа: www.ecolife.ru/
Э2	Единое окно доступа к образовательным ресурсам. Раздел: география.	Код доступа: http://window.edu.ru/window/catalog
Э3	Курс в Moodle "Экология"	https://portal.edu.asu.ru/course/view.php?id=2906

6.3. Перечень программного обеспечения

MS Office; Word, Excel, PowerPoint.
Microsoft Windows
7-Zip

AcrobatReader
 Microsoft Office 2010 (Office 2010 Professional, № 4065231 от 08.12.2010), (бессрочно);
 Microsoft Windows 7 (Windows 7 Professional, № 61834699 от 22.04.2013), (бессрочно);
 Chrome (<http://www.chromium.org/chromium-os/licenses>), (бессрочно); 7-Zip (<http://www.7-zip.org/license.txt>), (бессрочно);
 AcrobatReader
 (http://www.images.adobe.com/content/dam/Adobe/en/legal/servicetou/Acrobat_com_Additional_TOU-en_US-20140618_1200.pdf), (бессрочно);
 ASTRA LINUX SPECIAL EDITION (<https://astralinux.ru/products/astra-linux-special-edition/>), (бессрочно);
 LibreOffice (<https://ru.libreoffice.org/>), (бессрочно);
 Веб-браузер Chromium (<https://www.chromium.org/Home/>), (бессрочно);
 Антивирус Касперский (<https://www.kaspersky.ru/>), (до 23 июня 2024);
 Архиватор Ark (<https://apps.kde.org/ark/>), (бессрочно);
 Okular (<https://okular.kde.org/ru/download/>), (бессрочно);
 Редактор изображений Gimp (<https://www.gimp.org/>), (бессрочно)

6.4. Перечень информационных справочных систем

1. Web-атлас «Окружающая среда и здоровье населения России». <http://www.sci.aha.ru/ATL/ra00.htm>.
2. Министерство природных ресурсов и экологии РФ (официальный сайт): <http://www.mnr.ru/>.
3. Федеральная служба государственной статистики (официальный сайт):: <http://www.gks.ru/wps/wcm/connect/rosstat/rosstatsite/main/>.
4. Экология и жизнь. Научно-популярный и образовательный журнал. Код доступа: www.ecolife.ru/.
5. Единое окно доступа к образовательным ресурсам. Раздел: география. Код доступа: <http://window.edu.ru/window/catalog>.
6. Жизнь растений. Код доступа: <http://plantlife.ru>.
7. Иллюстрированная Энциклопедия Животных. Код доступа: <http://filin.vn.ua/>.
8. Животные цифровая тематическая библиотека по зоологии. Код доступа: <http://animalkingdom.su>.
9. Жизнь растений цифровая тематическая библиотека. Код доступа: <http://plant.geoman.ru>.
10. Лесная энциклопедия. Код доступа: <http://forest.geoman.ru>.

7. Материально-техническое обеспечение дисциплины

Аудитория	Назначение	Оборудование
Учебная аудитория	для проведения занятий лекционного типа, занятий семинарского типа (лабораторных и(или) практических), групповых и индивидуальных консультаций, текущего контроля и промежуточной аттестации, курсового проектирования (выполнения курсовых работ), проведения практик	Стандартное оборудование (учебная мебель для обучающихся, рабочее место преподавателя, доска)
406М	лаборатория "Научно-образовательный центр геоинформационных технологий" - учебная аудитория для проведения занятий семинарского типа (лабораторных и(или) практических); проведения групповых и индивидуальных консультаций, текущего контроля и промежуточной аттестации	Учебная мебель на 16 посадочных мест; рабочее место преподавателя; доска магнитно-маркерная – 1 шт.; компьютеры: ACPI x64-based PC, Intel (R) Core (TM) i5-3470, 3200 MHz, 3200 MHz – 15 ед.; интерактивная доска: Triumph MULTI TOUCH 78 – 1ед.

8. Методические указания для обучающихся по освоению дисциплины

Освоение содержания дисциплины "Экология" происходит на лекционных и практических занятиях, и в ходе самостоятельной работы студента в 2 семестре. Студент обязан посещать все аудиторные занятия. При составлении лекций по учебной дисциплине "Экология" преподаватель должен максимально четко излагать материал, учитывая уровень подготовки студентов, разъясняя ключевые термины и сущность явлений, при этом, используя профессиональный методический стиль изложения материала. Лекция должна включать в себя: основные представления и понятия, фактические данные, разъяснения по каждому пункту темы. Кроме того, лекция должна носить диалогический характер. На лекционном занятии необходимо

использовать материалы тематических презентаций (по мере необходимости). Лекционный материал должен быть насыщен примерами, логически правильно построен. Желательно, иметь презентации лекций (по мере необходимости).

Практические занятия должны соответствовать системно-деятельностному подходу в обучении. Для выполнения заданий студентам необходимо работать с основной и дополнительной литературой, электронными ресурсами, информационными справочными системами (ЭБС «Университетская библиотека online», ЭБС «Лань», eLibrary). Преподаватель оценивает степень их выполнения по следующим показателям (полнота выполнения практического задания, своевременность выполнения задания, последовательность и рациональность выполнения задания, самостоятельность решения) и выставляет отметку по 4-х балльной шкале, отражающую уровень усвоения компетенций студентами. Отдельные практические задания предполагают продолжение их выполнения в ходе самостоятельной работы студента во внеаудиторное время.

Задания самостоятельной работы следует выполнять студентам в соответствии с тематическим планом учебной дисциплины перед практическим занятием или после его проведения. Вся работа осуществляется в рамках БРС (при посещении всех занятий и наборе необходимых баллов, студент получает зачет).

Выполнение заданий предполагает работу студента в системе Moodle.

Промежуточная аттестация студентов проводится в форме зачета. Перед зачетом студенты обязаны защитить выполненные практические работы, а также сделать отчет о выполненной самостоятельной работе в ходе консультаций, в том числе о выполненных заданиях в системе Moodle.

Экзамен проходит в устной форме в соответствии с нормативными положениями.

Методические рекомендации по организации реферативной работы

Реферат является обзорным (по нескольким источникам - книгам, главам, статьям). Реферат, как правило, излагается своими словами. Точные определения и цитаты вводятся лишь особо значимые и те, против содержания которых референт (составитель реферата) возражает.

План реферата определяется исследователем. Но в реферативной работе желательно иметь следующие компоненты (части):

- краткие сведения об авторе реферируемого материала (если это диктуется темой реферата);
- сжатое, но достаточно полное и точное изложение сущности научной информации по теме (главная часть реферата);
- замечания, обобщения, выводы референта об изложенной информации, ее значении. Написанный реферат становится основой для устного сообщения.

После того, как студент изучил научную литературу по теме, систематизировал полученную информацию, следует приступить к работе над рефератом. Композиционная структура реферата включает следующие основные элементы:

- титульный лист,
- содержание,
- введение,
- основную часть,
- заключение,
- литература,

Титульный лист является первой страницей реферата и заполняется строго по образцу.

После титульного листа помещается содержание, в котором приводятся все заголовки реферата и указываются страницы, с которых они начинаются.

Далее следует введение, в котором обосновывается актуальность выбранной темы, приводится краткий обзор литературы, излагается цель работы и содержание поставленных задач, формулируются объект и предмет исследования.

В основной части реферата раскрывается данная тема.

Реферат заканчивается заключительной частью, которая так и называется «заключение», составляющее итоговые результаты.

После заключения принято помещать библиографический список использованной литературы. Этот список составляет одну из существенных частей реферата и отражает самостоятельную творческую работу студента. Каждый включенный в такой список источник должен иметь отражение в тексте реферата. Если её автор делает ссылку на какие-либо заимствованные факты или цитирует работы других авторов, то он должен обязательно указать в ссылке, откуда взяты приведенные материалы. Не следует включать в библиографический список те работы, на которые нет ссылок в тексте реферата и которые фактически не были использованы.

Объем реферата должен составлять 12-15 страниц машинописного текста.

Выбирая тему реферата, студенту необходимо исходить из следующего:

- интереса студента к конкретной разделу;
- возможности получения информации из различных источников для раскрытия темы работы.

Тема и план реферата должен быть согласован с преподавателем. Рефераты выполняются в рамках предусмотренных программой тем, а также в соответствии с интересами и потребностями студентов. Они могут носить как теоретический, так и прикладной характер. Их основная цель - углубить знания, полученные в процессе изучения дисциплины, привить умения самостоятельной работы с научной литературой, развить индивидуальные способности студентов и их творческое мышление. Рефераты должны быть самостоятельны и правильно оформлены.

МИНОБРНАУКИ РОССИИ

федеральное государственное бюджетное образовательное учреждение высшего образования

«Алтайский государственный университет»

Экономика и предпринимательство в сфере туризма

рабочая программа дисциплины

Закреплена за кафедрой	Кафедра рекреационной географии, сервиса, туризма и гостеприимства
Направление подготовки	43.03.02. Туризм
Профиль	Технологии и организация внутреннего и международного туризма
Форма обучения	Заочная
Общая трудоемкость	3 ЗЕТ
Учебный план	z43_03_02_T-2020

Часов по учебному плану	108	Виды контроля по курсам
в том числе:		экзамены: 1
аудиторные занятия	10	
самостоятельная работа	89	
контроль	9	

Распределение часов по курсам

Курс	1		Итого	
	УП	РПД	УП	РПД
Лекции	4	4	4	4
Практические	6	6	6	6
Сам. работа	89	89	89	89
Часы на контроль	9	9	9	9
Итого	108	108	108	108

Программу составил(и):
к.э.н., Доцент, Булатова Г.А.

Рецензент(ы):
к.э.н., Доцент, Козырева Ю.В.

Рабочая программа дисциплины
Экономика и предпринимательство в сфере туризма

разработана в соответствии с ФГОС:
Федеральный государственный образовательный стандарт высшего образования - бакалавриат по направлению подготовки 43.03.02 Туризм (приказ Минобрнауки России от 08.06.2017 г. № 516)

составлена на основании учебного плана:
43.03.02 Туризм
утвержденного учёным советом вуза от 30.06.2020 протокол № 6.

Рабочая программа одобрена на заседании кафедры
Кафедра рекреационной географии, сервиса, туризма и гостеприимства

Протокол от 22.06.2021 г. № 10
Срок действия программы: 2021-2022 уч. г.

Заведующий кафедрой
к.э.н., доцент Редькин А.Г.

Визирование РПД для исполнения в очередном учебном году

Рабочая программа пересмотрена, обсуждена и одобрена для
исполнения в 2023-2024 учебном году на заседании кафедры

Кафедра рекреационной географии, сервиса, туризма и гостеприимства

Протокол от 22.06.2021 г. № 10
Заведующий кафедрой *к.э.н., доцент Редькин А.Г.*

1. Цели освоения дисциплины

1.1.	Сформировать и представить студентам необходимый объем знаний в области экономических основ организации бизнеса в туристской деятельности как субъекта предпринимательства, сформировать навыки расчетов и анализа социально-экономических показателей развития туризма на уровне страны, региона и туристского предприятия. Основные задачи изучения дисциплины: Изучение основных экономических методов управления в туризме; Изучение основ туристического и гостиничного бизнеса; Приобретение навыков и опыта творческой деятельности при решении ситуационных и расчетных экономических задач.
------	--

2. Место дисциплины в структуре ООП

Цикл (раздел) ООП: Б1.О.4

3. Компетенции обучающегося, формируемые в результате освоения дисциплины

ОПК-5	Способен принимать экономически обоснованные решения, обеспечивать экономическую эффективность организаций избранной сферы профессиональной деятельности
ПК-4	Способен организовывать процесс обслуживания потребителей на основе нормативно-правовых актов, с учетом запросов потребителей и применением клиентоориентированных технологий

В результате освоения дисциплины обучающийся должен

3.1.	Знать:
3.1.1.	Знает экономические основания принятия эффективных решений при осуществлении профессиональной деятельности в сфере туризма Знает требования нормативных правовых актов к консультированию и информированию клиентов о состоянии рынка туристских услуг, принципам и методике организации выполнения программы туристской поездки
3.2.	Уметь:
3.2.1.	Способен рассчитывать, анализировать и оценивать основные производственно-экономические показатели предприятий туристской сферы. Умеет выбирать и обосновывать применение клиентоориентированных технологий туристского обслуживания на основе нормативных правовых актов и с учетом запросов потребителей
3.3.	Иметь навыки и (или) опыт деятельности (владеть):
3.3.1.	Владеет навыками принятия экономически обоснованных решений, повышающих экономическую эффективность организаций сферы туризма Владеет навыками осуществления контроля выполнения утвержденной программы путешествия и условий обслуживания туристской группы на основе нормативных правовых актов и с учетом запросов потребителей.


4. Структура и содержание дисциплины

Код занятия	Наименование разделов и тем	Вид занятия	Курс	Часов	Компетенции	Литература
Раздел 1. Основные понятия экономики и предпринимательства. Функции и показатели предпринимательства. Механизм регулирования СКСиТ.						

Код занятия	Наименование разделов и тем	Вид занятия	Курс	Часов	Компетенции	Литература
1.1.	Макроэкономические аспекты в социокультурном сервисе и туризме. Теоретические и концептуальные основы туризма: научное направление и вид практической деятельности	Лекции	1	1	ПК-4, ОПК-5	Л1.1, Л1.2, Л3.1, Л1.3, Л2.1, Л2.2
1.2.	Теоретические и концептуальные основы туризма: научное направление и вид практической деятельности.	Практические	1	1	ПК-4, ОПК-5	Л1.1, Л1.2, Л3.1, Л1.3, Л2.1, Л2.2
1.3.	Макроэкономические аспекты в социокультурном сервисе и туризме. Теоретические и концептуальные основы туризма: научное направление и вид практической деятельности.	Сам. работа	1	4	ПК-4, ОПК-5	Л1.1, Л1.2, Л3.1, Л1.3, Л2.1, Л2.2
Раздел 2. Рынок туризма. Рыночный механизм регулирования туристского рынка.						
2.1.	Рынок туризма. Механизм регулирования туристского рынка	Сам. работа	1	10	ПК-4, ОПК-5	Л1.1, Л1.2, Л3.1, Л1.3, Л2.1, Л2.2
Раздел 3. Анализ экономической значимости и тенденций развития туризма (функции, показатели)						
3.1.	Анализ экономической значимости и тенденций развития туризма (функции, показатели)	Сам. работа	1	17	ПК-4, ОПК-5	Л1.1, Л1.2, Л3.1, Л1.3, Л2.1, Л2.2
Раздел 4. Микроэкономика туризма						
4.1.	Микроэкономика социально-культурного сервиса и туризма	Лекции	1	1	ОПК-5	Л1.1, Л1.2, Л3.1, Л1.3, Л2.1, Л2.2
4.2.	Предпринимательство в туризме как особый вид профессиональной деятельности	Практические	1	1	ОПК-5	Л1.1, Л1.2, Л3.1, Л1.3, Л2.1, Л2.2
4.3.	Микроэкономика социально-культурного сервиса и туризма	Сам. работа	1	18	ОПК-5	Л1.1, Л1.2, Л3.1, Л1.3, Л2.1, Л2.2
Раздел 5. Экономические основы предпринимательской деятельности в туризме (основные производственные и оборотные фонды)						
5.1.	Экономические основы предпринимательской деятельности (основные фонды)	Лекции	1	1	ОПК-5	Л1.1, Л1.2, Л3.1, Л1.3, Л2.1, Л2.2
5.2.	Экономические основы предпринимательской деятельности (оборотные фонды)	Практические	1	2	ОПК-5	Л1.1, Л1.2, Л3.1, Л1.3, Л2.1, Л2.2

Код занятия	Наименование разделов и тем	Вид занятия	Курс	Часов	Компетенции	Литература
5.3.	Экономические основы предпринимательской деятельности в туризме (основные производственные и оборотные фонды)	Сам. работа	1	20	ОПК-5	Л1.1, Л1.2, Л3.1, Л1.3, Л2.1, Л2.2
Раздел 6. Формирование результатов деятельности предприятия. Затраты и прибыль, ценообразование туристского предприятия. Экономика труда на предприятиях туризма						
6.1.	Затраты и прибыль туристского предприятия	Лекции	1	1	ОПК-5	Л1.1, Л1.2, Л3.1, Л1.3, Л2.1, Л2.2
6.2.	Экономика труда на предприятиях туризма	Практические	1	2	ОПК-5	Л1.1, Л1.2, Л3.1, Л1.3, Л2.1, Л2.2
6.3.	Формирование результатов деятельности предприятия. Затраты и прибыль, ценообразование туристского предприятия. Экономика труда на предприятиях туризма	Сам. работа	1	20	ОПК-5	Л1.1, Л1.2, Л3.1, Л1.3, Л2.1, Л2.2
6.4.		Экзамен	1	9	ПК-4, ОПК-5	Л1.1, Л1.2, Л3.1, Л1.3, Л2.1, Л2.2

5. Фонд оценочных средств

5.1. Контрольные вопросы и задания для проведения текущего контроля и промежуточной аттестации по итогам освоения дисциплины
см. Приложение ФОС
5.2. Темы письменных работ для проведения текущего контроля (эссе, рефераты, курсовые работы и др.)
см. Приложение ФОС
5.3. Фонд оценочных средств для проведения промежуточной аттестации
см. Приложение ФОС
Приложения
Приложение 1.  ФОС ЭиП в сфере туризма.doc

6. Учебно-методическое и информационное обеспечение дисциплины

6.1. Рекомендуемая литература				
6.1.1. Основная литература				
	Авторы	Заглавие	Издательство, год	Эл. адрес
Л1.1	А. В. Кольшкіна, С.	Экономика предприятия :: учебник и практикум для	М. : Издательство Юрайт, 2018	https://www.biblio-online.ru/book/ekonomika

	А. Смирнова	академического бакалавриата / А. В. Кольшкин [и др.] ; под ред. А. В. Кольшкина, С. А. Смирнова.		-predpriyatiya-432937
Л1.2	Клочкова, Е. Н.	Экономика предприятия : учебник для прикладного бакалавриата	М. : Юрайт, 2018	www.biblio-online.ru/book/7C1256AA-CD62-4ED5-B0E9-C60045F9B5C0
Л1.3	Гарнов А. П., Хлевная Е. А., Мыльник А. В.	ЭКОНОМИКА ПРЕДПРИЯТИЯ. Учебник для бакалавров: Гриф УМО ВО	М.:Издательство Юрайт, 2017	https://biblio-online.ru/bcode/406729

6.1.2. Дополнительная литература

	Авторы	Заглавие	Издательство, год	Эл. адрес
Л2.1	Шадрин Г.В.	ЭКОНОМИЧЕСКИЙ АНАЛИЗ 2-е изд., пер. и доп. Учебник и практикум для академического бакалавриата: Гриф УМО ВО	М.:Издательство Юрайт, 2018	https://biblio-online.ru/book/F11E0466-BCEF-4607-87B3-7A761BD19BFE
Л2.2	П.И. Гребенников	экономика: учебник для академического бакалавриата	Юрайт, 2018	https://biblio-online.ru/book/ekonomika-428619

6.1.3. Дополнительные источники

	Авторы	Заглавие	Издательство, год	Эл. адрес
Л3.1	Л. И. Донскова	Практикум по дисциплине "Экономика сферы услуг" [Электронный ресурс]: (практические кейсы)	АлтГУ, 2017	http://elibrary.asu.ru/handle/asu/4218

6.2. Перечень ресурсов информационно-телекоммуникационной сети "Интернет"

	Название	Эл. адрес
Э1	Компьютерная справочная правовая система "Консультант плюс"	http://www.consultant.ru/
Э2	курс в Moodle "Экономика и предпринимательство в сфере туризма"	https://portal.edu.asu.ru/course/view.php?id=529
Э3	Федеральная служба государственной статистики	https://rosstat.gov.ru/

6.3. Перечень программного обеспечения

Microsoft Windows 7 № 60674416 от 19.07.2012 г. (бессрочная)

Microsoft Office 2010 № 60674416 от 19.07.2012 г. (бессрочная)

Microsoft Office 2010 (Office 2010 Professional, № 4065231 от 08.12.2010), (бессрочно);

Microsoft Windows 7 (Windows 7 Professional, № 61834699 от 22.04.2013), (бессрочно);

Chrome (<http://www.chromium.org/chromium-os/licenses>), (бессрочно); 7-Zip (<http://www.7-zip.org/license.txt>), (бессрочно);

AcrobatReader (http://www.images.adobe.com/content/dam/Adobe/en/legal/servicetou/Acrobat_com_Additional_TOU-en_US-20140618_1200.pdf), (бессрочно);

ASTRA LINUX SPECIAL EDITION (<https://astralinux.ru/products/astra-linux-special-edition/>), (бессрочно);

LibreOffice (<https://ru.libreoffice.org/>), (бессрочно);

Веб-браузер Chromium (<https://www.chromium.org/Home/>), (бессрочно);
 Антивирус Касперский (<https://www.kaspersky.ru/>), (до 23 июня 2024);
 Архиватор Ark (<https://apps.kde.org/ark/>), (бессрочно);
 Okular (<https://okular.kde.org/ru/download/>), (бессрочно);
 Редактор изображений Gimp (<https://www.gimp.org/>), (бессрочно)

6.4. Перечень информационных справочных систем

Электронная библиотечная система Алтайского государственного университета (<http://elibrary.asu.ru/>)
 Научная электронная библиотека elibrary (<http://elibrary.ru>)

7. Материально-техническое обеспечение дисциплины

Аудитория	Назначение	Оборудование
Помещение для самостоятельной работы	помещение для самостоятельной работы обучающихся	Компьютеры, ноутбуки с подключением к информационно-телекоммуникационной сети «Интернет», доступом в электронную информационно-образовательную среду АлтГУ
Учебная аудитория	для проведения занятий лекционного типа, занятий семинарского типа (лабораторных и(или) практических), групповых и индивидуальных консультаций, текущего контроля и промежуточной аттестации, курсового проектирования (выполнения курсовых работ), проведения практик	Стандартное оборудование (учебная мебель для обучающихся, рабочее место преподавателя, доска)

8. Методические указания для обучающихся по освоению дисциплины

В процессе изучения данной дисциплины рекомендуется придерживаться следующей последовательности действий. На первом этапе в соответствии со структурой курса необходимо изучить базовые учебники, которые рекомендуются как основные источники литературы.

На втором – обозначить базовые понятия и определения (возможно составить конспект) из названия тем, привести разные точки зрения, вывести свое определение предпочтительное. Рекомендуется использовать дополнительную литературу из рекомендованного списка.

На следующем этапе необходимо обозначить практическую значимость данной темы. Для чего изучить статистические данные, конкретные примеры из региональной практики. Рекомендуется обращаться к официальной, оперативной информации.

В результате получения информации, освоения знаний студент должен сформировать свою точку зрения на данную тему, сформулировать одну проблему в нашей стране, свободно отвечать на вопросы на практических занятиях, участвовать в дискуссиях, уметь выделять главные проблемы, логически мыслить для их решения.

Методические указания обучающимся при подготовке к практическим занятиям

С целью лучшего усвоения материала по дисциплине используются комплект заданий, вопросов, тестов, письменных работ.

В процессе изучения дисциплины подготовка студентов к семинарским занятиям организована с использованием научной и периодической литературы, ресурсов INTERNET.

На практическом занятии по дисциплине необходимо умение выступать с докладом, делать сообщения, умение включаться в беседу, дискуссию, отвечать на поставленные вопросы, решать предложенные преподавателем тесты, контрольные и проверочные работы.

Методические указания обучающимся для организации самостоятельной работы

Для углубления, расширения и детализирования полученных знаний студентам отводятся часы на самостоятельную работу. Самостоятельная работа предполагает более глубокое освоение учебной программы. Она формирует навыки исследовательской работы и ориентирует студентов на выработку умений применять теоретические навыки на практике.

Самостоятельную работу лучше всего планомерно осуществлять весь семестр, предусматривая при этом

регулярное повторение пройденного материала. Это может быть конспектирование и работа с книгой, документами, первоисточниками; доработка и оформление записей по лекционному материалу; проработка материала по учебникам, учебным пособиям и другим источниками информации и др.

Самостоятельная работа студентов предполагает самостоятельную подготовку к занятиям (изучение лекционного материала, чтение рекомендуемой литературы, подготовка ответов на тестовые задания, решение задач, анализ деловых ситуаций, подготовка реферата по основным проблемным вопросам изучаемой дисциплины).

Рекомендуется использовать курс в Moodle "Экономика и предпринимательство в сфере туризма"
<https://portal.edu.asu.ru/course/view.php?id=529>

МИНОБРНАУКИ РОССИИ

федеральное государственное бюджетное образовательное учреждение высшего образования
«Алтайский государственный университет»

ЭТНОЛОГИЯ

рабочая программа дисциплины

Закреплена за кафедрой	Кафедра рекреационной географии, сервиса, туризма и гостеприимства
Направление подготовки	43.03.02. Туризм
Профиль	Технологии и организация внутреннего и международного туризма
Форма обучения	Заочная
Общая трудоемкость	3 ЗЕТ
Учебный план	z43_03_02_T-2020

Часов по учебному плану	108	Виды контроля по курсам	
в том числе:		зачеты:	2
аудиторные занятия	10		
самостоятельная работа	94		
контроль	4		

Распределение часов по курсам

Курс	2		Итого	
	УП	РПД	УП	РПД
Лекции	4	4	4	4
Практические	6	6	6	6
Сам. работа	94	94	94	94
Часы на контроль	4	4	4	4
Итого	108	108	108	108

Программу составил(и):

Рецензент(ы):

Рабочая программа дисциплины

Этнология

разработана в соответствии с ФГОС:

Федеральный государственный образовательный стандарт высшего образования - бакалавриат по направлению подготовки 43.03.02 Туризм (приказ Минобрнауки России от 08.06.2017 г. № 516)

составлена на основании учебного плана:

43.03.02 Туризм

утвержденного учёным советом вуза от 30.06.2020 протокол № 6.

Рабочая программа одобрена на заседании кафедры

Кафедра рекреационной географии, сервиса, туризма и гостеприимства

Протокол от 22.06.2021 г. № 10

Срок действия программы: 2019-2022 уч. г.

Заведующий кафедрой

к.г.н., доцент Редькин Александр Германович

Визирование РПД для исполнения в очередном учебном году

Рабочая программа пересмотрена, обсуждена и одобрена для исполнения в 2023-2024 учебном году на заседании кафедры

Кафедра рекреационной географии, сервиса, туризма и гостеприимства

Протокол от 22.06.2021 г. № 10

Заведующий кафедрой *к.г.н., доцент Редькин Александр Германович*

1. Цели освоения дисциплины

1.1.	Целью курса является знакомство студентов с основами этнологической (этнографической) науки. Для достижения намеченной цели поставлены следующие задачи: 1. Характеристика этнологии (этнографии) как науки о народах-этносох. 2. Знакомство студентов с этнической культурой и этнической историей народов Северной Азии. Задачи курса этнологии является изучение процессов формирования и развития этнических групп, их идентичность, формы их культурной организации, закономерности коллективного поведения и взаимодействия, взаимосвязи личности и социальной среды.
------	--

2. Место дисциплины в структуре ООП

Цикл (раздел) ООП: Б1.О.4

3. Компетенции обучающегося, формируемые в результате освоения дисциплины

УК-5	Способен воспринимать межкультурное разнообразие общества в социально-историческом, этическом и философском контекстах
------	--

В результате освоения дисциплины обучающийся должен

3.1.	Знать:
3.1.1.	понятийный аппарат этнологической науки; принципы классификации народов мира; характеристику народов мира по географическим областям; основы традиционной культуры народов мира; аспекты всех сторон этноисторического развития Алтайского региона.
3.2.	Уметь:
3.2.1.	решать исследовательские задачи с различных теоретико-методологических позиций.
3.3.	Иметь навыки и (или) опыт деятельности (владеть):
3.3.1.	навыками анализа и критики источников по этнологии.

4. Структура и содержание дисциплины

Код занятия	Наименование разделов и тем	Вид занятия	Курс	Часов	Компетенции	Литература
Раздел 1. Теоретические основы курса						
1.1.	Введение в учебный курс "Этнологии"	Лекции	2	1		Л1.1
1.2.	Введение в учебный курс "Этнологии"	Практические	2	1		Л1.1
1.3.	Введение в учебный курс "Этнологии"	Сам. работа	2	6		Л1.1
Раздел 2. Историография этнологической (этнографической) науки						
2.1.	Историография этнологической	Лекции	2	1		Л1.1

Код занятия	Наименование разделов и тем	Вид занятия	Курс	Часов	Компетенции	Литература
	(этнографической) науки					
2.2.	Историография этнологической (этнографической) науки	Практические	2	1		ЛП.1
2.3.	Историография этнологической (этнографической) науки	Сам. работа	2	6		ЛП.1
Раздел 3. Основные теории, методы и методические подходы в этнологии						
3.1.	Основные теории, методы и методические подходы в этнологии	Лекции	2	1		ЛП.1
3.2.	Основные теории, методы и методические подходы в этнологии	Практические	2	1		ЛП.1
3.3.	Основные теории, методы и методические подходы в этнологии	Сам. работа	2	6		ЛП.1
Раздел 4. Этническая картина мира						
4.1.	Этническая картина мира	Практические	2	1		ЛП.1
4.2.	Этническая картина мира	Сам. работа	2	6		ЛП.1
4.3.	Этническая картина мира	Лекции	2	1		ЛП.1
Раздел 5. Классификации народов мира						
5.1.	Классификации народов мира	Лекции	2	0		ЛП.1
5.2.	Классификации народов мира	Практические	2	1		ЛП.1
5.3.	Классификации народов мира	Сам. работа	2	5		ЛП.1
Раздел 6. Хозяйственно-культурные типы и историко-этнографические области						
6.1.	Хозяйственно-культурные типы и историко-этнографические области	Лекции	2	0		ЛП.1
6.2.	Хозяйственно-культурные типы и историко-этнографические области	Практические	2	1		ЛП.1
6.3.	Хозяйственно-культурные типы и историко-этнографические области	Сам. работа	2	4		ЛП.1
Раздел 7. Межэтнические коммуникации						
7.1.	Межэтнические коммуникации	Лекции	2	0		ЛП.1
7.2.	Межэтнические коммуникации	Практические	2	0		ЛП.1

Код занятия	Наименование разделов и тем	Вид занятия	Курс	Часов	Компетенции	Литература
7.3.	Межэтнические коммуникации	Сам. работа	2	3		Л1.1
Раздел 8. Народы Средней Азии и Казахстана						
8.1.	Народы Средней Азии и Казахстана	Лекции	2	0		Л1.1
8.2.	Народы Средней Азии и Казахстана	Практические	2	0		Л1.1
8.3.	Народы Средней Азии и Казахстана	Сам. работа	2	3		Л1.1
Раздел 9. Народы Центральной Азии						
9.1.	Народы Центральной Азии	Лекции	2	0		Л1.1
9.2.	Народы Центральной Азии	Практические	2	0		Л1.1
9.3.	Народы Центральной Азии	Сам. работа	2	3		Л1.1
Раздел 10. Народы Сибири и Урала						
10.1.	Народы Сибири и Урала	Лекции	2	0		Л1.1
10.2.	Народы Сибири и Урала	Практические	2	0		Л1.1
10.3.	Народы Сибири и Урала	Сам. работа	2	26		Л1.1
Раздел 11. Этнокультурные процессы на территории Алтая в древности, средневековье и новейшее время.						
11.1.	Этнокультурные процессы на территории Алтая в древности, средневековье и новейшее время.	Лекции	2	0		Л1.1
11.2.	Этнокультурные процессы на территории Алтая в древности, средневековье и новейшее время.	Практические	2	0		Л1.1
11.3.	Этнокультурные процессы на территории Алтая в древности, средневековье и новейшее время.	Сам. работа	2	26		Л1.1

5. Фонд оценочных средств

5.1. Контрольные вопросы и задания для проведения текущего контроля и промежуточной аттестации по итогам освоения дисциплины
<p>Перечень вопросов к экзамену</p> <ol style="list-style-type: none"> 1. Хозяйственно культурные типы восточных славян на территории Европейской части России. 2. Историко-этнографические области восточных славян на территории Европейской части России. 3. Тюркоязычное население Средней Азии (Узбеки. Туркмены. Киргизы. Каракалпаки). 4. Материальная культура тюркоязычного населения Средней Азии (поселения и жилища, одежда, пища, утварь, транспорт, хозяйство, промыслы).

5. Ираноязычные этносы Таджикистана. Таджики. Памирцы (шугнанцы, ишкашимцы, рушанцы и др).
6. Материальная культура ираноязычного населения Средней Азии (поселения и жилища, одежда, пища, утварь, транспорт, хозяйство, промыслы)
7. Народы Казахстана. Казахи. Дунгане.
8. Материальная культура народов Казахстана (поселения и жилища, одежда, пища, утварь, транспорт, хозяйство, промыслы).
9. Духовная культура и религиозные воззрения народов Казахстана.
10. Кочевые скотоводческие народы Центральной Азии. Монголы.
11. Материальная культура монголов (поселения и жилища, одежда, пища, утварь, транспорт, хозяйство, промыслы)
12. Народы Китая. Китайцы (ханьцы). Чжуан. Уйгуры.
13. Материальная культура народов Китая (поселения и жилища, одежда, пища, утварь, транспорт, хозяйство, промыслы)
14. Этнолингвистический состав населения Сибири. Уральская, алтайская и палеоазиатская языковые семьи и их группы.
15. Рыболовы и охотники бассейна Оби.
16. Оседлые рыболовы и охотники Камчатки. Основные черты культуры.
17. Оленеводство. Типы оленеводства и их особенности.
18. Проблема происхождения оленеводства в Евразии.
19. Оленеводы Крайнего Севера (на примере этнографии ненцев).
20. Тунгусы как типичные охотники и оленеводы Восточной Сибири.
21. Хозяйство северных алтайцев.
22. Домостроительные традиции северных алтайцев.
23. Одежда северных алтайцев.
24. Традиционная кухня северных и алтайцев
25. Хозяйство южных алтайцев.
26. Домостроительные традиции южных алтайцев.
27. Одежда южных алтайцев.
28. Традиционная кухня южных алтайцев
29. Религиозные воззрения и обрядовая практика народов Горного Алтая.
30. Обряды жизненного цикла народов Горного Алтая.
31. Фольклор народов Горного Алтая.
32. Этапы заселения Алтая славянами в 18-20 в. Основные события. Места выхода переселенцев.
33. Формирование этнокультурных групп славянского населения на территории Алтая в 18-20 вв.
34. Предмет этнологии.
35. Методы этнологии.
36. Становление этнологии как науки.
37. Связь этнологии с другими науками.
38. Понятие «этнос» и «этничность».
39. Этническая история Земли.
40. Этнические процессы в XX в.
41. Классификация народов Земли.
42. Этнические контакты и их результаты.
43. Этнические процессы в современном мире.
44. Специфика этнических конфликтов и их причины.
45. Динамика и типология этнических конфликтов.
46. Формы и способы регулирования этнических конфликтов

5.2. Темы письменных работ для проведения текущего контроля (эссе, рефераты, курсовые работы и др.)

Примерная тематика рефератов

1. Народы Сибири и их традиционные занятия.
2. Этнический состав населения Сибири. Кочевничество.
3. Особенности хозяйства и культуры номадов (на примере казахов и монголов).
4. Традиционные верования народов Сибири. Культы. Шаманизм. Бурханизм.
5. Происхождение оленеводства и его типы. Оленеводческие народы Сибири.
6. Палеоазиатские народы Сибири.
7. Хозяйство и культура обских угров.
8. Автохтонные народы Алтая.
9. Этническая и хозяйственно-культурная характеристика народа саха (якутов).
10. Этнический состав населения Европейской части России.
11. Формирование на территории Алтая в XVII— начале XX века этнокультурных групп славянского

населения.

12. Материальная культура этнокультурных групп славянского населения.

13. Особенности этнокультурных групп русского населения на территории Алтая в XVIII–начале XX века

14. Этнокультурные группы старообрядцев на Алтае

5.3. Фонд оценочных средств для проведения промежуточной аттестации

1. Жизнь и научная деятельность Н.Н. Миклухо-Маклая.

2. Жизнь и научная деятельность Л.Я. Штернберга.

3. Основные черты хозяйства и культуры кочевников-оленьеводов Севера Сибири.

4. Основные черты алтайского шаманизма конца XIX - начала XX вв.

5. Особенности социальной структуры аборигенов Австралии.

6. Основные черты хозяйства и культуры народов Полинезии.

7. Духовная культура доколумбовых цивилизаций Южной Америки (инки).

8. Традиционное хозяйство и материальная культура пигмеев тропической Африки.

9. Особенности хозяйства и материальной культуры эскимосов.

10. Особенности социальной структуры индийского общества.

В каждом вопросе отметьте один — правильный на Ваш взгляд ответ из предложенных четырех вариантов.

1. Этнос как биологическое явление в XX в. рассматривался в трудах:

1. Ю.В. Бромля.

2. Н.Н. Чебоксарова.

3. В.И. Вернадского.

4. Л.Н. Гумилева.

2. Под этнической эндогамией подразумевается:

1. Преобладание смешанных межэтнических браков.

2. Традиции многоженства.

3. Преобладание этнически однородных семей.

4. Постепенная ассимиляция этноса.

3. Для характеристики быта в этнографии НЕ используется термин:

1. Обычай.

2. Обряд.

3. Ритуал.

4. Этногенез.

4. В широком плане проблемы хозяйственно-культурных типов и историко-этнографических областей в российской науке были поставлены:

1. Н.Н. Миклухо-Маклаем и В.Г. Богоразом.

2. В.Г. Богоразом и Н.М. Пржевальским.

3. Н.М. Пржевальским и Н.Н. Чебоксаровым.

4. Н.Н. Чебоксаровым и М.Г. Левиным.

5. Источник, отражающий прямое этнографическое наблюдение:

1. «История» Геродота.

2. Описание Н.Н. Миклухо-Маклаем папуасских обрядов.

3. Описание русских и французов в романе Л.Н. Толстого «Война и мир».

4. Описание обеда и кушаний в поэме Н.В. Гоголя «Мертвые души».

6. Ценные этнографические сведения содержит книга Ахмада Ибн-Фадлана о его поездке в:

1. Булгар Великий.

2. Сибирь.

3. Монголию.

К устному экзамену допускаются студенты, которые выполняли практические и тестовые задания, максимальное число баллов на экзамене 10.

Оценка также может быть выставлена по результатам полного освоения курса дистанционно. Каждый вид работы оценивается определенным количеством баллов. Студенты, набравшие от 85 до 100 баллов получают оценку "отлично". Студенты, получившие от 70 до 84 баллов, оцениваются "хорошо". Студенты, набравшие от 50 до 69 баллов, получают оценку "удовлетворительно".

Студенты, получившие 49 баллов и менее, получают "неудовлетворительно".

Вид работы

Максимальное число баллов

Критерии оценки

Лекции

33

Изучены материалы лекций, даны верные ответы на контрольные вопросы

Практические задания

40

умение искать и находить необходимую информацию, исходный материал, литературу, источники; логичность построения хода и результатов выполнения работы;

качество содержания работы (его соответствие требованиям, присланные вовремя материалы,

использование рекомендованной литературы, источников, сайтов);

качество оформления результатов работы;

умение использовать дополнительные возможности информационных технологий;

умение делать выводы, обобщения, рекомендации, проектные разработки

Тест 27

Даны верные ответы на вопросы теста

ИТОГО 100

Критерии оценки знаний и умений

При оценке знаний на экзамене учитывается:

- правильность и осознанность изложения содержания ответа на вопросы, полнота раскрытия понятий и закономерностей, точность употребления и трактовки общенаучных и специальных экологических терминов;
- степень сформированности интеллектуальных и научных способностей экзаменуемого;
- самостоятельность ответа;
- речевая грамотность и логическая последовательность ответа.

Уровни освоения компетенций:

1. Повышенный (отлично):

Студентом дан полный, в логической последовательности развернутый ответ на поставленный вопрос, где он продемонстрировал знания предмета в полном объеме учебной программы, достаточно глубоко осмысливает дисциплину, самостоятельно, и исчерпывающе отвечает на дополнительные вопросы, приводит собственные примеры по проблематике поставленного вопроса, решил предложенные теоретические задания без ошибок.

2. Базовый (хорошо):

Студентом дан развернутый ответ на поставленный вопрос, где студент демонстрирует знания, приобретенные на лекционных и семинарских занятиях, а также полученные посредством изучения обязательных учебных материалов по курсу, дает аргументированные ответы, приводит примеры, в ответе присутствует свободное владение монологической речью, логичность и последовательность ответа. Однако допускается неточность в ответе. Решил предложенные теоретические задания с небольшими неточностями.

3. Пороговый (удовлетворительно):

Студентом дан ответ, свидетельствующий в основном о знании процессов изучаемой дисциплины, отличающийся недостаточной глубиной и полнотой раскрытия темы, знанием основных вопросов теории, слабо сформированными навыками анализа явлений, процессов, недостаточным умением давать аргументированные ответы и приводить примеры, недостаточно свободным владением монологической речью, логичностью и последовательностью ответа. Допускается несколько ошибок в содержании ответа и решении теоретических.

4. Уровень не сформирован (неудовлетворительно).

Студентом дан ответ, который содержит ряд серьезных неточностей, обнаруживающий незнание процессов изучаемой предметной области, отличающийся неглубоким раскрытием темы, незнанием основных вопросов теории, несформированными навыками анализа явлений, процессов, неумением давать аргументированные ответы, слабым владением монологической речью, отсутствием логичности и последовательности. Выводы поверхностны. Решение теоретических заданий не выполнено. Т.е. студент не

способен ответить на вопросы даже при дополнительных наводящих вопросах преподавателя.

Приложения

Приложение 1.  [ФОС этнология новый.doc](#)

6. Учебно-методическое и информационное обеспечение дисциплины

6.1. Рекомендуемая литература

6.1.1. Основная литература

	Авторы	Заглавие	Издательство, год	Эл. адрес
Л1.1	Под ред. Козьмина В.А., Бузина В.С.	ЭТНОЛОГИЯ (ЭТНОГРАФИЯ). Учебник для академического бакалавриата: Гриф УМО ВО	М.:Издательство Юрайт, 2018	https://biblio-online.ru/book/7DCEB2FD-7FE3-4CA7-82C3-812CFE8C0D72

6.2. Перечень ресурсов информационно-телекоммуникационной сети "Интернет"

	Название	Эл. адрес
Э1	1. Максимов С.В. Русские обряды и суеверия: [энциклопедия]/ С. В. Максимов.- М. : АстраМедиа, 2007.- 1о=эл. опт. диск (CD-ROM)	
Э2	2. Русские праздники. Обряды и обычаи: энциклопедия школьника/ сост. М. Забылин.- М. : БИЗНЕССОФТ, 2007.- 1о=эл. опт. диск (CD-ROM)	
Э3	3. Русские народные праздники. Обряды и обычаи.- М. : Новый Диск, 2007.- 1о=эл. опт. диск (CD-ROM)	
Э4	Курс в Moodle "Этнология"	https://portal.edu.asu.ru/course/view.php?id=1748

6.3. Перечень программного обеспечения

MS Office; Word, Excel, PowerPoint.
Microsoft Windows
7-Zip
AcrobatReader
Microsoft Office 2010 (Office 2010 Professional, № 4065231 от 08.12.2010), (бессрочно);
Microsoft Windows 7 (Windows 7 Professional, № 61834699 от 22.04.2013), (бессрочно);
Chrome (<http://www.chromium.org/chromium-os/licenses>), (бессрочно); 7-Zip (<http://www.7-zip.org/license.txt>), (бессрочно);
AcrobatReader
(http://www.images.adobe.com/content/dam/Adobe/en/legal/servicetou/Acrobat_com_Additional_TOU-en_US-20140618_1200.pdf), (бессрочно);
ASTRA LINUX SPECIAL EDITION (<https://astralinux.ru/products/astra-linux-special-edition/>), (бессрочно);
LibreOffice (<https://ru.libreoffice.org/>), (бессрочно);
Веб-браузер Chromium (<https://www.chromium.org/Home/>), (бессрочно);
Антивирус Касперский (<https://www.kaspersky.ru/>), (до 23 июня 2024);
Архиватор Ark (<https://apps.kde.org/ark/>), (бессрочно);
Okular (<https://okular.kde.org/ru/download/>), (бессрочно);
Редактор изображений Gimp (<https://www.gimp.org/>), (бессрочно)

6.4. Перечень информационных справочных систем

7. Материально-техническое обеспечение дисциплины

Аудитория	Назначение	Оборудование
Учебная аудитория	для проведения занятий лекционного типа, занятий семинарского типа (лабораторных и(или) практических), групповых и индивидуальных консультаций, текущего контроля и промежуточной аттестации, курсового проектирования (выполнения курсовых работ), проведения практик	Стандартное оборудование (учебная мебель для обучающихся, рабочее место преподавателя, доска)
Помещение для самостоятельной работы	помещение для самостоятельной работы обучающихся	Компьютеры, ноутбуки с подключением к информационно-телекоммуникационной сети «Интернет», доступом в электронную информационно-образовательную среду АлтГУ

8. Методические указания для обучающихся по освоению дисциплины

Инструкция по использованию ЭУМК

Электронный учебно-методический комплекс дисциплины (ЭУМКД) включает материалы, сгруппированные тематически по разделам курса. В ЭУМКД представлены планы практических занятий и материалы (литература и интерактивные ссылки) для самостоятельного изучения. Темы пронумерованы и представлены в соответствующих разделах.

Лекции осваиваются студентами самостоятельно, переход от одной части лекции к другой осуществляется посредством ответа на контрольные вопросы. Максимальное количество баллов за лекции - 33 (10 лекций, в каждой из которых по три вопроса).

Представленные практические задания выполняются студентами самостоятельно и индивидуально в ходе освоения каждой из тем и направляются преподавателю. Оценка за каждое практическое задание выставляется по пятибалльной шкале. Максимальное количество баллов за практические задания - 40 (восемь заданий).

Доступ к тестовым заданиям открывается преподавателем в определенные дни. Выполнение теста ограничено по времени. Каждый вопрос оценивается в один балл. Максимальное количество баллов за тест - 27.

К устному экзамену допускаются студенты, которые выполняли практические и тестовые задания, максимальное число баллов на экзамене 10.

Оценка также может быть выставлена по результатам полного освоения курса дистанционно. Каждый вид работы оценивается определенным количеством баллов. Студенты, набравшие от 85 до 100 баллов получают оценку "отлично". Студенты, получившие от 70 до 84 баллов, оцениваются "хорошо". Студенты, набравшие от 50 до 69 баллов, получают оценку "удовлетворительно".

Студенты, получившие 49 баллов и менее, получают "неудовлетворительно".

Вид работы

Максимальное число баллов

Критерии оценки

Лекции

33

Изучены материалы лекций, даны верные ответы на контрольные вопросы

Практические задания

40

умение искать и находить необходимую информацию, исходный материал, литературу, источники;
логичность построения хода и результатов выполнения работы;

качество содержания работы (его соответствие требованиям, присланные вовремя материалы,
использование рекомендованной литературы, источников, сайтов);

качество оформления результатов работы;

умение использовать дополнительные возможности информационных технологий;

умение делать выводы, обобщения, рекомендации, проектные разработки

Тест

27

Даны верные ответы на вопросы теста

ИТОГО

100

МИНОБРНАУКИ РОССИИ

федеральное государственное бюджетное образовательное учреждение высшего образования
«Алтайский государственный университет»

Информационно-коммуникативные и гис- технологии в туризме рабочая программа дисциплины

Закреплена за кафедрой	Кафедра рекреационной географии, сервиса, туризма и гостеприимства
Направление подготовки	43.03.02. Туризм
Профиль	Технологии и организация внутреннего и международного туризма
Форма обучения	Заочная
Общая трудоемкость	3 ЗЕТ
Учебный план	z43_03_02_T-2020

Часов по учебному плану	108	Виды контроля по курсам	
в том числе:		зачеты:	3
аудиторные занятия	12		
самостоятельная работа	92		
контроль	4		

Распределение часов по курсам

Курс	3		Итого	
	УП	РПД	УП	РПД
Лекции	4	4	4	4
Практические	8	8	8	8
Сам. работа	92	92	92	92
Часы на контроль	4	4	4	4
Итого	108	108	108	108

Программу составил(и):

канд. геогр. наук, Зав.кафедрой, Крупочкин Евгений Петрович

Рецензент(ы):

канд. геогр. наук, Доцент, Козырева Юлия Вячеславовна

Рабочая программа дисциплины

Информационно-коммуникативные и гис-технологии в туризме

разработана в соответствии с ФГОС:

Федеральный государственный образовательный стандарт высшего образования - бакалавриат по направлению подготовки 43.03.02 Туризм (приказ Минобрнауки России от 08.06.2017 г. № 516)

составлена на основании учебного плана:

43.03.02 Туризм

утвержденного учёным советом вуза от 30.06.2020 протокол № 6.

Рабочая программа одобрена на заседании кафедры

Кафедра рекреационной географии, сервиса, туризма и гостеприимства

Протокол от 02.06.2022 г. № 8

Срок действия программы: 2021-2022 уч. г.

Заведующий кафедрой

к.г.н., доцент Редькин Александр Германович

Визирование РПД для исполнения в очередном учебном году

Рабочая программа пересмотрена, обсуждена и одобрена для исполнения в 2023-2024 учебном году на заседании кафедры

Кафедра рекреационной географии, сервиса, туризма и гостеприимства

Протокол от 02.06.2022 г. № 8

Заведующий кафедрой *к.г.н., доцент Редькин Александр Германович*

1. Цели освоения дисциплины

1.1.	<p>Цель дисциплины «Информационно-коммуникативные и ГИС-технологии в туризме» является овладение теорией и практикой применения информационно-коммуникативных и ГИС-технологии в туристской отрасли.</p> <p>Задачи дисциплины: - Ознакомить студентов с основными понятиями и определениями\и информационных и геоинформационных технологий: информатизаций и компьютеризация туристской деятельности, пространственные данные, сбор и обработка геоданных о туризме, получение, распространение и визуализация информации о туризме; - Изучить возможности использования геосервисов и геопорталов в туризме как средство коммуникации и как инструмент получения пространственной аналитики; - Сформировать у студентов стройную систему представлений об использовании и внедрении геоинформационных технологий в туристской индустрии; - Добиться глубокого понимания студентами необходимости разработки и продвижения инноваций в области геопространственного анализа, а также в использовании технологий, связанных с цифровой картографией, ориентацией в пространстве и самостоятельном планировании маршрутов; - Обучить студентов базовым навыкам создания и использования ГИС-проектов на основе собранных данных, методам анализа интерпретации собранных сведений; - Обучить студентов базовым приемам и функционалу геоинформационных систем.</p>
------	---

2. Место дисциплины в структуре ООП

Цикл (раздел) ООП: **Б1.О.5**

3. Компетенции обучающегося, формируемые в результате освоения дисциплины

УК-4	Способен осуществлять деловую коммуникацию в устной и письменной формах на государственном языке Российской Федерации и иностранном(ых) языке(ах)
ОПК-1	Способен применять технологические новации и современное программное обеспечение в туристской сфере
ОПК-8	Способен понимать принципы работы современных информационных технологий и использовать их для решения задач профессиональной деятельности

В результате освоения дисциплины обучающийся должен

3.1.	Знать:
3.1.1.	Знает нормативные, коммуникативные, этические аспекты устной и письменной речи; особенности современных коммуникативно-прагматических правил и этики речевого общения Знает технологические новации и современные программные продукты в профессиональной туристской деятельности Знает современных информационных технологий, используемые для решения задач профессиональной деятельности в сфере туризма
3.2.	Уметь:
3.2.1.	Проводит анализ конкретной речевой ситуации; оценивая степень эффективности общения и определяя причины коммуникативных удач и неудач, выявляя и устраняя собственные речевые ошибки Использует технологические новации, специализированные программные продукты в туристской сфере Умеет применять современные информационные технологии и программные средства при решении профессиональных задач
3.3.	Иметь навыки и (или) опыт деятельности (владеть):
3.3.1.	Создаёт устные и письменные высказывания, учитывая коммуникативные качества речи Владеет устными и письменными речевыми жанрами; принципами создания текстов разных


	функционально-смысловых типов; общими правилами оформления документов различных типов; письменным аргументированным изложением собственной точки зрения Владет навыками использования технологических новаций, специализированных программных продуктов в туристской сфере
--	---

4. Структура и содержание дисциплины

Код занятия	Наименование разделов и тем	Вид занятия	Курс	Часов	Компетенции	Литература
Раздел 1. Геоинформатика в цикле наук о Земле. История становления и структура современной геоинформатики.						
1.1.	Геоинформатика в цикле наук о Земле. История становления и структура современной геоинформатики.	Лекции	3	1	УК-4	Л2.1, Л2.2, Л1.1
1.2.	Введение в ГИС. Работа с таблицами.	Практические	3	1	УК-4	Л2.1, Л2.2, Л1.1
1.3.	Геоинформатика в цикле наук о Земле. История становления и структура современной геоинформатики.	Сам. работа	3	9	УК-4	Л2.1, Л2.2, Л1.1
Раздел 2. Базовые положения геоинформатики. ГИС в научно-практической деятельности.						
2.1.	Базовые положения геоинформатики. ГИС в научно-практической деятельности.	Лекции	3	1	УК-4	Л2.1, Л2.2, Л1.1
2.2.	Создание проектов в ГИС.	Практические	3	1	УК-4	Л2.1, Л2.2, Л1.1
2.3.	Базовые положения геоинформатики. ГИС в научно-практической деятельности.	Сам. работа	3	9	УК-4	Л2.1, Л2.2, Л1.1
Раздел 3. Геоинформационные системы: понятия, структура и функционал ГИС.						
3.1.	Геоинформационные системы: понятия, структура и функционал ГИС.	Лекции	3	1	УК-4	Л2.1, Л2.2, Л1.1
3.2.	Работа с растровыми файлами.	Практические	3	1	УК-4	Л2.1, Л2.2, Л1.1
3.3.	Геоинформационные системы: понятия, структура и функционал ГИС.	Сам. работа	3	10	УК-4	Л2.1, Л2.2, Л1.1
Раздел 4. Модели пространственных данных в ГИС: понятие, структура, описание, примеры реализации.						
4.1.	Модели пространственных данных в ГИС: понятие, структура, описание, примеры реализации.	Лекции	3	1	УК-4	Л2.1, Л2.2, Л1.1
4.2.	Разработка интерактивной туристской карты средствами ГИС MapInfo Professional.	Практические	3	1	УК-4	Л2.1, Л2.2, Л1.1

Код занятия	Наименование разделов и тем	Вид занятия	Курс	Часов	Компетенции	Литература
4.3.	Модели пространственных данных в ГИС: понятие, структура, описание, примеры реализации.	Сам. работа	3	9	УК-4	Л2.1, Л2.2, Л1.1
Раздел 5. Технология обработки данных в геоинформационных системах.						
5.1.	Технология обработки данных в геоинформационных системах.	Практические	3	1	УК-4	Л2.1, Л2.2, Л1.1
5.2.	Технология обработки данных в геоинформационных системах.	Сам. работа	3	15	УК-4	Л2.1, Л2.2, Л1.1
Раздел 6. Технология создания и обработки цифровых моделей местности и рельефа (ЦММ, ЦМР).						
6.1.	Технология создания и обработки цифровых моделей местности и рельефа (ЦММ, ЦМР).	Практические	3	1	УК-4	Л2.1, Л2.2, Л1.1
6.2.	Инфраструктура пространственных данных: концепция и этапы внедрения.	Сам. работа	3	20	УК-4	Л2.1, Л2.2, Л1.1
Раздел 7. Цифровизация и ГИС.						
7.1.	Цифровизация и ГИС.	Практические	3	2	УК-4	Л2.1, Л2.2, Л1.1
7.2.	Структурно-функциональные особенности туристских ГИС.	Сам. работа	3	20	УК-4	Л2.1, Л2.2, Л1.1

5. Фонд оценочных средств

5.1. Контрольные вопросы и задания для проведения текущего контроля и промежуточной аттестации по итогам освоения дисциплины
см. приложение
5.2. Темы письменных работ для проведения текущего контроля (эссе, рефераты, курсовые работы и др.)
см. приложение
5.3. Фонд оценочных средств для проведения промежуточной аттестации
см. приложение
Приложения
Приложение 1.  Б1.В.02.02_ФОС Информационно-коммуникационные и гис-технологии в туризме_С-1.docx

6. Учебно-методическое и информационное обеспечение дисциплины

6.1. Рекомендуемая литература

6.1.1. Основная литература				
	Авторы	Заглавие	Издательство, год	Эл. адрес
Л1.1	О.И. Жуковский	Геоинформационные системы: учебное пособие	Томск: Эль Контент, 2014	http://biblioclub.ru/index.php?page=book&id=480499
6.1.2. Дополнительная литература				
	Авторы	Заглавие	Издательство, год	Эл. адрес
Л2.1	О. П. Новожилов	Информатика : учеб. пособие для бакалавров	М. : Юрайт, 2014	
Л2.2	Зеливянская О.Е.	Геоинформационные системы: лабораторный практикум	Ставрополь : СКФУ, 2017	http://biblioclub.ru/index.php?page=book&id=483064
6.2. Перечень ресурсов информационно-телекоммуникационной сети "Интернет"				
	Название		Эл. адрес	
Э1	Курс в Moodle «Информационно-коммуникативные и гис-технологии в туризме»		https://portal.edu.asu.ru/course/view.php?id=4459	
Э2	GIS-Lab: географические информационные системы и дистанционное зондирование		http://gis-lab.info/	
6.3. Перечень программного обеспечения				
<p>Microsoft Windows7, №лицензии 60674416 (бессрочная) Microsoft Office 2010 №лицензии 60674416 (бессрочная) MapInfo – лицензия для образовательных учреждений серийный №MINWRS1200026830 7-Zip AcrobatReader</p> <p>Microsoft Office 2010 (Office 2010 Professional, № 4065231 от 08.12.2010), (бессрочно); Microsoft Windows 7 (Windows 7 Professional, № 61834699 от 22.04.2013), (бессрочно); Chrome (http://www.chromium.org/chromium-os/licenses), (бессрочно); 7-Zip (http://www.7-zip.org/license.txt), (бессрочно); AcrobatReader (http://www.images.adobe.com/content/dam/Adobe/en/legal/servicetou/Acrobat_com_Additional_TOU-en_US-20140618_1200.pdf), (бессрочно); ASTRA LINUX SPECIAL EDITION (https://astralinux.ru/products/astra-linux-special-edition/), (бессрочно); LibreOffice (https://ru.libreoffice.org/), (бессрочно); Веб-браузер Chromium (https://www.chromium.org/Home/), (бессрочно); Антивирус Касперский (https://www.kaspersky.ru/), (до 23 июня 2024); Архиватор Ark (https://apps.kde.org/ark/), (бессрочно); Okular (https://okular.kde.org/ru/download/), (бессрочно); Редактор изображений Gimp (https://www.gimp.org/), (бессрочно)</p>				
6.4. Перечень информационных справочных систем				
<ol style="list-style-type: none"> http://elibrary.ru/ – крупнейший российский информационный портал в области науки, технологии, медицины и образования, содержащий рефераты и полные тексты более 14 млн научных статей и публикаций. http://www.edu.ru/ – федеральный образовательный портал Электронная база данных «Scopus» (http://www.scopus.com) Электронная библиотечная система Алтайского государственного университета (http://elibrary.asu.ru/) 				

7. Материально-техническое обеспечение дисциплины

Аудитория	Назначение	Оборудование
Учебная аудитория	для проведения занятий лекционного типа, занятий семинарского типа (лабораторных и(или) практических), групповых и индивидуальных консультаций, текущего контроля и промежуточной аттестации, курсового проектирования (выполнения курсовых работ), проведения практик	Стандартное оборудование (учебная мебель для обучающихся, рабочее место преподавателя, доска)
Помещение для самостоятельной работы	помещение для самостоятельной работы обучающихся	Компьютеры, ноутбуки с подключением к информационно-телекоммуникационной сети «Интернет», доступом в электронную информационно-образовательную среду АлтГУ
106Л	помещение для хранения и профилактического обслуживания учебного оборудования	Стеллажи – 3 шт. осциллограф, паяльная станция, источник тока, переносные ноутбуки
406М	лаборатория "Научно-образовательный центр геоинформационных технологий" - учебная аудитория для проведения занятий семинарского типа (лабораторных и(или) практических); проведения групповых и индивидуальных консультаций, текущего контроля и промежуточной аттестации	Учебная мебель на 16 посадочных мест; рабочее место преподавателя; доска магнитно-маркерная – 1 шт.; компьютеры: ACPI x64-based PC, Intel (R) Core (TM) i5-3470, 3200 MHz, 3200 MHz – 15 ед.; интерактивная доска: Triumph MULTI TOUCH 78 – 1ед.

8. Методические указания для обучающихся по освоению дисциплины

Методические указания обучающимся к лекциям по дисциплине «Информационно-коммуникативные и гис-технологии в туризме»

В ходе лекционных занятий по дисциплине «Информационно-коммуникативные и гис-технологии в туризме» необходимо вести конспектирование учебного материала. Конспектирование лекций – сложный вид вузовской аудиторной работы, предполагающий интенсивную умственную деятельность студента.

В процессе конспектирования не следует записывать дословно всю лекцию. Целесообразно вначале понять основную мысль, излагаемую лектором, а затем записать ее. Желательно запись осуществлять, оставляя поля, на которых позднее, при самостоятельной работе с конспектом, можно сделать дополнительные записи, отметить непонятные места.

Конспект лекции лучше подразделять на пункты, соблюдая красную строку. Этому в большой степени будут способствовать вопросы плана лекции, предложенные преподавателям. Следует обращать внимание на акценты, выводы, которые делает лектор, отмечая наиболее важные моменты в лекционном материале замечаниями «важно», «хорошо запомнить» и т.п. Можно делать это и с помощью разноцветных маркеров или ручек, подчеркивая термины и определения.

Целесообразно разработать собственную систему сокращений, аббревиатур и символов общераспространенных слов и выражений. Специфичные термины и их сокращения преподавателем будут акцентированы преподавателем дополнительно.

Работа над конспектом лекции по дисциплине «Информационно-коммуникативные и гис-технологии в туризме» не заканчивается в лекционной аудитории, а продолжается студентом дома, при этом обучающийся повторно ознакомливается с содержанием лекционного материала, знакомится с рекомендованной литературой, особенно нормативно-правовыми актами и методиками государственной кадастровой оценки, делает себе пометки в тексте лекции, или продолжает конспект.

Работая над конспектом лекций, всегда необходимо использовать не только учебник, но и ту литературу, которую дополнительно рекомендовал лектор. Именно такая серьезная, кропотливая работа с лекционным материалом позволит глубоко овладеть теоретическим материалом.

Методические указания обучающимся при подготовке к семинарам, практическим занятиям

Планы семинарских занятий, их тематика, рекомендуемая литература, цель и задачи ее изучения сообщаются преподавателем на вводных занятиях или в методических указаниях по дисциплине.

Подготовка студентов к семинарскому занятию включает 2 этапа:

1) организационный;

2) закрепление и углубление теоретических знаний.

На первом этапе студент планирует свою самостоятельную работу, которая включает:

- уяснение задания на самостоятельную работу;
- подбор рекомендованной литературы;
- составление плана работы, в котором определяются основные пункты предстоящей подготовки.

Составление плана дисциплинирует и повышает организованность в работе.

Второй этап включает непосредственную подготовку студента к занятию. Начинать надо с изучения рекомендованной литературы. Необходимо помнить, что на лекции обычно рассматривается не весь материал, а только его часть. Остальная его часть восполняется в процессе самостоятельной работы. В связи с этим работа с рекомендованной литературой обязательна. Особое внимание при этом необходимо обратить на содержание основных положений и выводов, объяснение явлений и фактов, уяснение практического приложения рассматриваемых теоретических вопросов. В процессе этой работы студент должен стремиться понять и запомнить основные положения рассматриваемого материала, примеры, поясняющие его, а также разобраться в иллюстративном материале.

Заканчивать подготовку следует составлением плана (конспекта) по изучаемому материалу (вопросу). Это позволяет составить концентрированное, сжатое представление по изучаемым вопросам.

В процессе подготовки к занятиям рекомендуется взаимное обсуждение материала, во время которого закрепляются знания, а также приобретается практика в изложении и разъяснении полученных знаний, развивается речь.

При необходимости следует обращаться за консультацией к преподавателю. Идя на консультацию, необходимо хорошо продумать вопросы, которые требуют разъяснения.

На семинаре каждый его участник должен быть готовым к выступлению по всем поставленным в плане вопросам, проявлять максимальную активность при их рассмотрении. Выступление должно строиться свободно, убедительно и аргументировано. Преподаватель следит, чтобы выступление не сводилось к репродуктивному уровню (простому воспроизведению текста), не допускается и простое чтение конспекта. Необходимо, чтобы выступающий проявлял собственное отношение к тому, о чем он говорит, высказывал свое личное мнение, понимание, обосновывал его и мог сделать правильные выводы из сказанного. При этом студент может обращаться к записям конспекта и лекций, непосредственно к первоисточникам.

На семинаре студенты ведут конспект. Конспект – это систематизированное, логичное изложение материала источника. Различаются четыре типа конспектов:

- План-конспект – это развернутый детализированный план, в котором достаточно подробные записи приводятся по тем пунктам плана, которые нуждаются в пояснении.
- Текстуальный конспект – это воспроизведение наиболее важных положений и фактов источника.
- Свободный конспект – это четко и кратко сформулированные (изложенные) основные положения в результате глубокого осмысливания материала. В нем могут присутствовать выписки, цитаты, тезисы; часть материала может быть представлена планом.
- Тематический конспект – составляется на основе изучения ряда источников и дает более или менее исчерпывающий ответ по какой-то схеме (вопросу).

В заключение преподаватель, как руководитель семинара, подводит итоги семинара. Он может (выборочно) проверить конспекты студентов и, если потребуется, внести в них исправления и дополнения.

Методические указания обучающимся при подготовке к выполнению лабораторных практикумов Лабораторные практикумы по дисциплине «Информационно-коммуникативные и гис-технологии в туризме» не предусмотрены.

Методические указания обучающимся при выполнении курсовых работ

Курсовые работы по дисциплине «Информационно-коммуникативные и гис-технологии в туризме» не предусмотрены.

Методические указания обучающимся для организации самостоятельной работы

Основной формой самостоятельной работы обучающихся является изучение конспекта лекций, их дополнение рекомендованной литературой, активное участие на семинарах и подготовка докладов и презентаций по основным проблемам дисциплины.

Основой самостоятельной работы студентов является работа с рекомендованной литературой. Список основной и дополнительной литературы по дисциплине приведен в РПД «Информационно-коммуникативные и гис-технологии в туризме»

Правила самостоятельной работы с литературой

- Составить перечень книг, с которыми Вам следует познакомиться;
- Перечень книг должен быть систематизированным (что необходимо для обязательного прочтения, что пригодится для написания рефератов, а что может расширить Вашу общую культуру и т.д.).
- Не пытайтесь читать быстро, вынужденное скорочтение не только не способствует качеству чтения, но и не приносит чувства удовлетворения, которое мы получаем, размышляя о прочитанном.

Подготовка рефератов направлена на развитие и закрепление у студентов навыков самостоятельного глубокого, творческого и всестороннего анализа научной, методической и другой литературы по актуальным проблемам дисциплины; на выработку навыков и умений грамотно и убедительно излагать

материал, четко формулировать теоретические обобщения, выводы и практические рекомендации.
Рефераты должны отвечать высоким квалификационным требованиям в отношении научности содержания и оформления.

Темы рефератов, как правило, посвящены рассмотрению одной проблемы. Объем реферата может быть от 12 до 15 страниц машинописного текста, отпечатанного через 1,5 интервала, а на компьютере через 1 интервал (список литературы и приложения в объем не входят).

Текстовая часть работы состоит из введения, основной части и заключения.

Во введении студент кратко обосновывает актуальность избранной темы реферата, раскрывает конкретные цели и задачи, которые он собирается решить в ходе своего небольшого исследования.

В основной части подробно раскрывается содержание вопроса (вопросов) темы.

В заключении кратко должны быть сформулированы полученные результаты исследования и даны выводы. Кроме того, заключение может включать предложения автора, в том числе и по дальнейшему изучению заинтересовавшей его проблемы.

В список литературы (источников и литературы) студент включает только те документы, которые он использовал при написании реферата.

В приложении (приложения) к реферату могут выноситься таблицы, графики, схемы и другие вспомогательные материалы, на которые имеются ссылки в тексте реферата.

МИНОБРНАУКИ РОССИИ

федеральное государственное бюджетное образовательное учреждение высшего образования

«Алтайский государственный университет»

Программное обеспечение и автоматизация деятельности предприятия туризма рабочая программа дисциплины

Закреплена за кафедрой	Кафедра рекреационной географии, сервиса, туризма и гостеприимства
Направление подготовки	43.03.02. Туризм
Профиль	Технологии и организация внутреннего и международного туризма
Форма обучения	Заочная
Общая трудоемкость	4 ЗЕТ
Учебный план	z43_03_02_T-2020

Часов по учебному плану	144	Виды контроля по курсам
в том числе:		экзамены: 3
аудиторные занятия	12	
самостоятельная работа	123	
контроль	9	

Распределение часов по курсам

Курс	3		Итого	
	УП	РПД	УП	РПД
Лекции	4	4	4	4
Практические	8	8	8	8
Сам. работа	123	123	123	123
Часы на контроль	9	9	9	9
Итого	144	144	144	144

Программу составил(и):
к.г.н, доцент, Прудникова Наталья Геннадьевна

Рецензент(ы):
к.г.н, доцент, Козырева Юлия Вячеславовна

Рабочая программа дисциплины
Программное обеспечение и автоматизация деятельности предприятия туризма

разработана в соответствии с ФГОС:
Федеральный государственный образовательный стандарт высшего образования - бакалавриат по направлению подготовки 43.03.02 Туризм (приказ Минобрнауки России от 08.06.2017 г. № 516)

составлена на основании учебного плана:
43.03.02 Туризм
утвержденного учёным советом вуза от 30.06.2020 протокол № 6.

Рабочая программа одобрена на заседании кафедры
Кафедра рекреационной географии, сервиса, туризма и гостеприимства

Протокол от 08.06.2023 г. № 6
Срок действия программы: 20222027 уч. г.

Заведующий кафедрой
к.п.н., доцент Биттер Наталья Викторовна

Визирование РПД для исполнения в очередном учебном году

Рабочая программа пересмотрена, обсуждена и одобрена для
исполнения в 2023-2024 учебном году на заседании кафедры

Кафедра рекреационной географии, сервиса, туризма и гостеприимства

Протокол от 08.06.2023 г. № 6
Заведующий кафедрой *к.п.н., доцент Биттер Наталья Викторовна*

1. Цели освоения дисциплины

1.1.	Целями освоения учебной дисциплины "Программное обеспечение и автоматизация профессиональной деятельности" является подготовка специалистов, владеющих знаниями в области информационных технологий в туризме и гостиничной деятельности, глобальными системами бронирования и информационными системами автоматизации в предприятиях сервиса, умеющих их использовать в практической деятельности.
------	---

2. Место дисциплины в структуре ООП

Цикл (раздел) ООП: Б1.О.5

3. Компетенции обучающегося, формируемые в результате освоения дисциплины

ОПК-1	Способен применять технологические новации и современное программное обеспечение в туристской сфере
ОПК-1.1	Знает технологические новации и современные программные продукты в профессиональной туристской деятельности
ОПК-1.2	Умеет использовать современное программное обеспечение в туристской сфере
ОПК-1.3	Способен применять технологические новации в туристской сфере
ОПК-1.4	
ПК-3	Способен разрабатывать и применять технологии обслуживания туристов с использованием технологических и информационно-коммуникативных технологий в сфере профессиональной деятельности
ПК-3.1	Знает принципы, методы и способы проектирования, формирования, продвижения и реализации туристского продукта, а также технологии обслуживания туристов
ПК-3.2	Умеет разрабатывать и применять технологии обслуживания туристов, в т.ч. на основе инновационных и информационно-коммуникативных технологий
ПК-3.3	Владеет навыками анализа спроса на реализуемые туристские продукты, разработки концепции и программы туристского продукта
ПК-3.4	Способен планировать мероприятия по продвижению туристского продукта и бренда компании, а также принимать участие в разработке технологий продаж туристских продуктов

В результате освоения дисциплины обучающийся должен

3.1.	Знать:
3.1.1.	Знает основные теоретико-методологические положения системного подхода как научной и философской категории Знает основные технологические новации и программное обеспечение в организациях сферы гостеприимства и общественного питания.
3.2.	Уметь:
3.2.1.	Осуществляет поиск информации для решения, поставленной задачи по различным типам запросов Умеет использовать технологические новации при решении профессиональных задач
3.3.	Иметь навыки и (или) опыт деятельности (владеть):
3.3.1.	Анализирует информацию и предлагает возможные варианты решения поставленной задачи, оценивая их достоинства и недостатки

	Сопоставляет разные источники информации с целью выявления их противоречий и поиска достоверных суждений. Владет навыками использования современного программного обеспечения в сфере гостеприимства и общественного питания
--	---

4. Структура и содержание дисциплины

Код занятия	Наименование разделов и тем	Вид занятия	Курс	Часов	Компетенции	Литература
Раздел 1. Информационные процессы в гостиничной деятельности						
1.1.	Структура и классификация современных информационных технологий в гостиничной деятельности	Лекции	3	1		Л1.1, Л2.1, Л2.2, Л1.2
1.2.	Глобальные формы реализации систем бронирования и резервирования	Практические	3	1		Л1.1, Л2.1, Л2.2, Л1.2
1.3.	Влияние информационных технологий на расширение функциональных возможностей объектов гостиничной деятельности	Практические	3	1		Л1.1, Л2.1, Л2.2, Л1.2
1.4.	Структурный анализ современных систем резервирования: APPOLO (United Airlines), SABRE (American Airlines), WORLDSPAN (Delta Airlines, TWA), AMADEUS (Lufthansa, Iberia, Air France, SAS)	Сам. работа	3	17		Л1.1, Л2.1, Л2.2, Л1.2
1.5.	Структурный анализ современных систем резервирования: APPOLO (United Airlines), SABRE (American Airlines), WORLDSPAN (Delta Airlines, TWA), AMADEUS (Lufthansa, Iberia, Air France, SAS)	Сам. работа	3	22		Л1.1, Л2.1, Л2.2, Л1.2
Раздел 2. Структура и классификация современных информационных технологий в гостиничной деятельности						
2.1.	Основные классификационные признаки современных информационных технологий в гостиничной деятельности	Лекции	3	1		Л1.1, Л2.1, Л2.2, Л1.2
2.2.	Функциональные характеристики глобальных автоматизированных систем бронирования и резервирования, коммуникационных средств, мультимедийных технологий, систем электронных карт и др	Практические	3	2		Л1.1, Л2.1, Л2.2, Л1.2
2.3.	Современный уровень	Сам. работа	3	17		Л1.1, Л2.1,

Код занятия	Наименование разделов и тем	Вид занятия	Курс	Часов	Компетенции	Литература
	автоматизированного информационного обслуживания в туризме и СКС					Л2.2, Л1.2
2.4.	Функциональные характеристики глобальных автоматизированных систем бронирования и резервирования, коммуникационных средств, мультимедийных технологий, систем электронных карт и др	Сам. работа	3	18		Л1.1, Л2.1, Л2.2, Л1.2
Раздел 3. Автоматизированные информационные системы в управлении гостиничной деятельности						
3.1.	Автоматизированная информационная система ANТ-Group (фирма ANТ-Group) Программные комплексы Эдельвейс, Барсум, Реконлайн (фирма Recsoft) и др.	Практические	3	1		Л1.1, Л2.1, Л2.2, Л1.2
3.2.	Локальные и глобальные компьютерные сети, их назначение, топология и возможности использования в гостиничной деятельности	Сам. работа	3	19		Л1.1, Л2.1, Л2.2, Л1.2
Раздел 4. Автоматизированные информационные системы в управлении гостиничным комплексом						
4.1.	Автоматизированные информационные системы в управлении гостиничным комплексом	Лекции	3	1		Л1.1, Л2.1, Л2.2, Л1.2
4.2.	Назначение, состав и функциональные возможности автоматизированных информационных систем управления гостиничным комплексом	Практические	3	1		Л1.1, Л2.1, Л2.2, Л1.2
4.3.	Функциональная и структурная организация основных программных продуктов: Hotel-2000, Невский портъе	Сам. работа	3	9		Л1.1, Л2.1, Л2.2, Л1.2
4.4.	Программные продукты: Hotel-2000, Русский отель, информационные системы фирмы Рексофт	Сам. работа	3	10		Л1.1, Л2.1, Л2.2, Л1.2
Раздел 5. Задачи технического и технологического оснащения предприятий и учреждений социально- культурного сервиса и туризма. Технология бронирования туров и гостиничных мест						
5.1.	Задачи технического и технологического оснащения	Лекции	3	1		Л1.1, Л2.1, Л2.2, Л1.2

Код занятия	Наименование разделов и тем	Вид занятия	Курс	Часов	Компетенции	Литература
	предприятий и учреждений социально- культурного сервиса и туризма. Технология бронирования туров и гостиничных мест					
5.2.	Использование системы бронирования гостиничного номера через систему Интернет. Преимущества бронирования через систему Интернет. Развитие Интернет-бронирования в российском гостиничном бизнесе	Практические	3	1		Л1.1, Л2.1, Л2.2, Л1.2
5.3.	Качественное изменение структуры при применении информационных технологий. Новые возможности распространения и использование Интернет в сфере гостиничной деятельности	Практические	3	1		Л1.1, Л2.1, Л2.2, Л1.2
5.4.	Использование системы бронирования гостиничного номера через систему Интернет. Преимущества бронирования через систему Интернет. Развитие Интернет-бронирования в российском гостиничном бизнесе	Сам. работа	3	11		Л1.1, Л2.1, Л2.2, Л1.2
Раздел 6.						
6.1.		Экзамен	3	9		Л1.1, Л2.1, Л2.2, Л1.2

5. Фонд оценочных средств

5.1. Контрольные вопросы и задания для проведения текущего контроля и промежуточной аттестации по итогам освоения дисциплины

Оценочные материалы для текущего контроля по разделам и темам дисциплины (экзамен) в полном объеме размещены в онлайн-курсе на образовательном портале "Цифровой университет АлтГУ" - <https://portal.edu.asu.ru/course/view.php?id=10089>

ОЦЕНКА СФОРМИРОВАННОСТИ КОМПЕТЕНЦИИ ПК-3: Способен разрабатывать и применять технологии обслуживания туристов с использованием технологических и информационно-коммуникативных технологий в сфере профессиональной деятельности

ПРИМЕРЫ ЗАДАНИЙ ЗАКРЫТОГО ТИПА

1. В каком году была создана система бронирования Amadeus?

- a) 1967
- b) 1987
- c) 1977
- d) 1997

ответ 1987

2. К глобальным системам бронирования относят:

- a) Amadeus
- b) Galileo

c) Sabre

d) все перечисленные

ответ все перечисленные

3. Система бронирования GALILEO создана в 1987 г. авиакомпаниями British Airways, Swissair, KLM, Covia, позднее Alitalia и Austrian Airlines. В 1993 г. объединилась с Apollo, получила название Galileo International.

С декабря _____ открыла официальное представительство в России

a) 1999 г.

b) 1998 г.

c) 1995 г.

d) 1992 г.

ответ 1999

4. В каком году создана система бронирования SABRE авиакомпанией American Airlines

a) 1964 г.

b) 1974 г.

c) 1984 г.

d) 1954 г.

ответ 1964

5. Как называлась первая отечественная автоматизированная система резервирования авиационных билетов, разработанная учеными АН СССР и специалистами Минприбора в 1972 г

a) Сирена

b) Сирена-Трэвел

c) Сирена-3

d) Сирена-2000

ответ Сирена

6. В каком году появился в Сети сервер «Travel.ru»

a) 1998 г.

b) 1999 г.

c) 1992 г.

d) 1996 г.

ответ 1998

7. Сколько профессионалов турбизнеса по всему миру применяют в своей работе глобальную систему бронирования Amadeus

a) более 300

b) более 400

c) более 500

d) более 600

ответ более 400

8. ФЗ РФ об основах туристской деятельности в РФ определяет туризм как:

a) туроператорскую и турагентскую деятельность по организации путешествий;

b) временные выезды (путешествия) граждан с постоянного места жительства в лечебно-оздоровительных, рекреационных, познавательных, физкультурно-спортивных, профессионально-деловых, религиозных и иных целях без занятия деятельностью, связанной с получением дохода от источников в стране или месте временного пребывания;

c) временные выезды (путешествия) граждан РФ, иностранных граждан и лиц без гражданства с постоянного места жительства в страну (место) временного пребывания на срок от 24 часов до 1 года подряд.

ответ временные выезды (путешествия) граждан с постоянного места жительства в лечебно-оздоровительных, рекреационных, познавательных, физкультурно-спортивных, профессионально-деловых, религиозных и иных целях без занятия деятельностью, связанной с получением дохода от источников в стране или месте временного пребывания;

9. Какое определение информационной системы приведено в Федеральном законе «Об информации, информатизации и защите информации»

a) Информационная система – это замкнутый информационный контур, состоящий из прямой и обратной связи, в котором, согласно информационным технологиям, циркулируют управленческие документы и другие сообщения в бумажном, электронном и другом виде.

b) Информационная система – это организационно упорядоченная совокупность документов (массив документов) и информационных технологий, в том числе с использованием средств вычислительной техники и связи, реализующих информационные процессы (процесс сбора, обработки, накопления, хранения, поиска и распространения информации).

c) Информационная система – организационно-техническая система, предназначенная для выполнения информационно-вычислительных работ или предоставления информационно-вычислительных услуг;

d) Информационная система – это совокупность внешних и внутренних прямых и обратных

информационных потоков, аппарата управления организации с его методами и средствами обработки информации.

ответ организационно упорядоченная совокупность документов (массив документов) и информационных технологий, в том числе с использованием средств вычислительной техники и связи, реализующих информационные процессы (процесс сбора, обработки, накопления, хранения, поиска и распространения информации)

10. Назовите основные потребности туристов во время путешествия:

- a) потребности во впечатлениях, экскурсиях, встречах;
- b) потребности в проживании, питании, перемещении;
- c) потребности в развлечениях, сувенирной продукции;
- d) потребности в услугах предприятий сервиса, торговли.

ответ потребности в проживании, питании, перемещении

11. Туристская индустрия представляет собой:

- a) деятельность по формированию, продвижению и реализации туристского продукта, осуществляемая на основании лицензии юридическим лицом или индивидуальным предпринимателем;
- b) совокупность гостиниц и иных средств размещения, средств транспорта, объектов общественного питания и средств развлечения, объектов познавательного, делового, оздоровительного, спортивного и иного назначения, организаций, осуществляющих туроператорскую и турагентскую деятельность, а также организаций, предоставляющих экскурсионные услуги, а также услуги гидов-переводчиков;
- c) комплекс услуг по размещению, перевозке, питанию туристов, экскурсионные услуги, а также услуги гидов-переводчиков и другие услуги, предоставляемые в зависимости от целей путешествия.

ответ совокупность гостиниц и иных средств размещения, средств транспорта, объектов общественного питания и средств развлечения, объектов познавательного, делового, оздоровительного, спортивного и иного назначения, организаций, осуществляющих туроператорскую и турагентскую деятельность, а также организаций, предоставляющих экскурсионные услуги, а также услуги гидов-переводчиков

12. По количеству отелей, подключенных к GDS/ADS на первом месте

- a) Италия
- b) Франция
- c) США
- d) Испания

ответ Испания

13. В списке городов по загруженности в GDS/ADS на первом месте стоит

- a) Рим
- b) Париж
- c) Санкт-Петербург
- d) Москва

ответ Париж

14. Лучше всего Россия в GDS/ADS представлена отелями

- a) 2*
- b) 3*
- c) 4*
- d) 5*

ответ 3*

15. Какой город в России стоит на первом месте по загрузке отелей в GDS/ADS в России

- a) Москва
- b) Новосибирск
- c) Санкт-Петербург
- d) Владивосток

ответ Санкт-Петербург

КРИТЕРИИ ОЦЕНИВАНИЯ:

Каждое задание оценивается 1 баллом. Оценивание КИМ теоретического характера в целом:

«5» – верно выполнено более 90% заданий.

«4» – верно выполнено от 70% до 89% заданий.

«3» – верно выполнено 51% до 69% заданий.

«2» – верно выполнено менее 51% заданий.

ПРИМЕРЫ ЗАДАНИЙ ОТКРЫТОГО ТИПА

1. Автоматическая система управления (АСУ) — это

{специальные программы для всеохватывающей автоматизации бизнес-процессов туристских офисов}

2. Совокупность унифицированных систем документации, схем информационных потоков, циркулирующих в организации, а также методология построения баз данных называется

{информационным обеспечением}

3. Специальным образом организованное хранение информационных ресурсов в виде интегрированной совокупности файлов, обеспечивающее удобное взаимодействие и быстрый доступ к данным называется {базой данных}

4. На бланке туристической путевки обычно указывают вид питания туриста. Выберите то сокращение, которое в международной практике гостиничного обслуживания предполагает оплату и предоставление туристу только завтрака — это {ВВ}

5. Сколько стадий имеет эволюция продукта согласно теории жизненного цикла продукта? {четыре}

6. Как именуется иностранный гость, который не ночует в стране пребывания, а возвращается, например, на судно или поезд, на котором он прибыл в страну? {экскурсант}

7. Посредник, занимающийся продажей сформированных туроператором туров, действующий на основе посреднических договоров, или продавец, действующий на основе договоров купли-продажи туристских продуктов {турагент}

8. Комплекс услуг по перевозке и размещению, оказываемых за общую цену по договору о реализации туристского продукта {туристский продукт}

9. Система мирохозяйственных связей, в которой совершается процесс превращения туристско – экскурсионных услуг в деньги и обратного превращения денег в туристско – экскурсионные услуги {туристский рынок}

10. Центр туризма превращается в полностью загруженную часть индустрии туризма с отелями крупных транснациональных гостиничных цепей и франчайзинговыми предприятиями на стадии жизненного цикла продукта, называемой {зрелостью}

11. Деятельность туристской фирмы, направленная на создание привлекательного и конкурентоспособного туристского продукта для массовой или индивидуальной реализации на рынке туристских услуг, называется: {планированием туров}

12. Деятельность, направленная на предоставление различного рода туристских услуг и товаров туристского спроса для удовлетворения культурных и духовных потребностей иностранных туристов, — это: {международный туризм}

13. Документ, содержащий правила, общие принципы, характеристики, касающиеся определенных видов деятельности, в том числе туристской, и доступный широкому кругу потребителей, называется: {стандарт}

14. Ситуация на рынке, при которой предложение соответствует спросу или опережает его, формирует: {рынок покупателя}

15. Основной документ, определяющий взаимоотношения туриста с обслуживающей его фирмой, возможность предъявления претензий к ней и удовлетворения их в судебном порядке, — это: {договор на туристское обслуживание}

16. Предварительно намеченный путь туристского похода, путешествия, экскурсии (заранее спланированная трасса продвижения в течение определенного времени с целью предоставления туристу определенной программы услуг) называется: {маршрут}

17. Формирование маршрутов, туров, экскурсионных программ, предоставление основных, дополнительных и сопутствующих услуг составляют: {технологии туристского обслуживания}

18. Подтверждение специальным органом соответствия реализованных услуг требованиям безопасности жизни, здоровья туристов и экскурсантов, сохранности имущества, защиты окружающей среды называется: {обязательной сертификацией}

19. В каком законе отображается объективность процесса информатизации общества {закон необходимого разнообразия}

20. Совокупность операций (сбор, ввод, запись, преобразование, считывание, хранение, уничтожение, регистрация), осуществляемых с помощью технических и программных средств, включая обмен по каналам передачи данных – это {обработка информации}

КРИТЕРИИ ОЦЕНИВАНИЯ ОТКРЫТЫХ ВОПРОСОВ.

«Отлично» (зачтено): Ответ полный, развернутый. Вопрос точно и исчерпывающе передан, терминология сохранена, студент превосходно владеет основной и дополнительной литературой, ошибок нет.

«Хорошо» (зачтено): Ответ полный, хотя краток, терминологически правильный, нет существенных недочетов. Студент хорошо владеет пройденным программным материалом; владеет основной литературой, суждения правильны.

«Удовлетворительно» (зачтено): Ответ неполный. В терминологии имеются недостатки. Студент владеет программным материалом, но имеются недочеты. Суждения фрагментарны.

«Неудовлетворительно» (не зачтено): Не использована специальная терминология. Ответ в сущности неверен. Переданы лишь отдельные фрагменты соответствующего материала вопроса. Ответ не соответствует вопросу или вовсе не дан.

5.2. Темы письменных работ для проведения текущего контроля (эссе, рефераты, курсовые работы и др.)

не предусмотрено

5.3. Фонд оценочных средств для проведения промежуточной аттестации

Промежуточная аттестация заключается в проведении в конце семестра экзамен (для обучающихся, не получивших зачет по результатам текущей успеваемости) по всему изученному курсу. Экзамен проводится в устной форме по билетам. В билет входит 2 вопроса теоретического характера.

ВОПРОСЫ

1. Понятие информационных технологий. Классификация информационных технологий. История возникновения GDS.
2. Возникновение компьютерных систем бронирования. Система информационных технологий, используемых в туризме
3. Глобальные компьютерные системы бронирования и резервирования Amadeus, Galileo, Worldspan, Sabre.
4. Amadeus и другие GDS на российском рынке
5. Система бронирования и резервирования в гостиничной индустрии – Fidelio. GDS и ADS - отличие.
6. Российские системы бронирования и резервирования в турбизнесе (Сирена, Ключ, Туринтел, Тур Резерв)
7. Страхование туристов через Интернет при турпоездке
8. Системы автоматизации для туристских фирм. Структура и функции программного обеспечения
9. Аналитические инструменты и современные технологии в работе турфирм с помощью ПО
10. Анализ программного обеспечения для комплексной автоматизации турфирмы – на выбор одну систему
11. Облачные CRM -системы и их преимущества. Выбор CRM системы
12. Программное обеспечение для комплексной автоматизации турфирмы U-ON.Travel
13. Сравнение программного обеспечения для комплексной автоматизации турфирм в России (на примере 2)
14. Системы бронирования и автоматизации гостиниц. GDS/ ADS в гостиницах
15. Особенности развития GDS гостиниц в России. Облачные системы управления для отелей
16. Программные комплексы автоматизации гостиницы. Сравнение автоматизированных систем управления гостиницей (например «Русский отель», Hotel-2000, Lodging Touch, Невский портъе или любые другие)
17. Программное обеспечение для автоматизации ресторанов.
18. Цели, задачи автоматизации ресторанов. Онлайн-бронирование столов в ресторанах.
19. Сравнительный анализ автоматизированных систем управления в ресторанах на примере двух систем ПО
20. Информационно-поисковые системы в туристской индустрии (на примере 5)
21. Автоматизация гостиничного хозяйства в мире, России, Алтайском крае - сравнительная характеристика основных систем управления гостиничным комплексом
22. Автоматизация туристского бизнеса в мире, России, Алтайском крае - сравнительная характеристика основных систем управления туристской фирмой
23. Автоматизация ресторанного бизнеса в мире, России, Алтайском крае - сравнительная характеристика основных систем управления ресторанным комплексом
24. Методика выбора технологии и проблемы выбора системы автоматизации ПО для туристских фирм
25. Преимущества внедрения CRM в туристские фирмы
26. Современные тенденции развития интернет-технологий в турбизнесе. Основные тренды, присущие онлайн-рынку в турбизнесе

КРИТЕРИИ ОЦЕНИВАНИЯ:

«Отлично» (зачтено): студентом дан полный, в логической последовательности развернутый ответ на поставленные вопросы, где он продемонстрировал знания предмета в полном объеме учебной программы, достаточно глубоко осмысливает дисциплину, самостоятельно, и исчерпывающе отвечает на дополнительные вопросы, приводит собственные примеры по проблематике поставленного вопроса, решил предложенные практические задания без ошибок.

«Хорошо» (зачтено): студентом дан развернутый ответ на поставленный вопрос, где студент демонстрирует

знания, приобретенные на лекционных и семинарских занятиях, а также полученные посредством изучения обязательных учебных материалов по курсу, дает аргументированные ответы, приводит примеры, в ответе присутствует свободное владение монологической речью, логичность и последовательность ответа. Однако допускаются неточности в ответе. Решил предложенные практические задания с небольшими неточностями. «Удовлетворительно» (зачтено): студентом дан ответ, свидетельствующий в основном о знании процессов изучаемой дисциплины, отличающийся недостаточной глубиной и полнотой раскрытия темы, знанием основных вопросов теории, слабо сформированными навыками анализа явлений, процессов, недостаточным умением давать аргументированные ответы и приводить примеры, недостаточно свободным владением монологической речью, логичностью и последовательностью ответа. Допускается несколько ошибок в содержании ответа и решении практических заданий.

«Неудовлетворительно» (не зачтено): студентом дан ответ, который содержит ряд серьезных неточностей, обнаруживающий незнание процессов изучаемой предметной области, отличающийся неглубоким раскрытием темы, незнанием основных вопросов теории, неумением давать аргументированные ответы. Выводы поверхностны. Решение практических заданий не выполнено. Студент не способен ответить на вопросы даже при дополнительных наводящих вопросах преподавателя.

6. Учебно-методическое и информационное обеспечение дисциплины

6.1. Рекомендуемая литература				
6.1.1. Основная литература				
	Авторы	Заглавие	Издательство, год	Эл. адрес
Л1.1	М.В.Гаврилов, В.А.Климов	Информатика и информационные технологии : учебное пособие	М.: Юрайт// ЭБС «Университетская библиотека on-line», 2022	https://urait.ru/bcode/489603
Л1.2	А. М. Ветитнев, В. В. Коваленко, В. В. Коваленко.	Информационные технологии в туристской индустрии :	Москва : Издательство Юрайт, 2021	https://urait.ru/bcode/470420
6.1.2. Дополнительная литература				
	Авторы	Заглавие	Издательство, год	Эл. адрес
Л2.1	Гаврилов М.В., Климов В.А.	Информатика и информационные технологии : учебник для прикладного бакалавриата	М.:Издательство Юрайт, 2019	https://www.biblio-online.ru/bcode/431772
Л2.2	Ветитнев А.М., Коваленко В.В., Коваленко В.В.	ИНФОРМАЦИОННО- КОММУНИКАЦИОННЫЕ ТЕХНОЛОГИИ В ТУРИЗМЕ 2-е изд., испр. и доп. Учебник для СПО: Гриф УМО СПО	М.:Издательство Юрайт, 2020	https://urait.ru/book/informacionno-kommunikacionnye-tehnologii-v-turizme-453454
6.2. Перечень ресурсов информационно-телекоммуникационной сети "Интернет"				
	Название		Эл. адрес	
Э1	Ratanews [Электронный ресурс] : Ежедневная туристская газета. / Электрон. газета.– М. , 1998 – 2011. – Режим доступа к газете: http://www.ratanews.ru – Загл. с			
Э2	Турбизнес [Электронный ресурс]: Ежемесячный туристский журнал/ Электрон.журнал. –М., 1998-2011. - Режим доступа к журналу: http://www.tourbus.ru – Загл. с экрана.			

Э3	Туризм: практика, проблемы, перспективы [Электронный ресурс]: Ежемесячный журнал/ Электрон. журнал – М., 1997-2011. Режим доступа к журналу: http://www.tpnews.ru - Загл. с экрана.	
Э4	Туризм: практика, проблемы, перспективы [Электронный ресурс]: Ежемесячный журнал/ Электрон. журнал – М., 1997-2011. Режим доступа к журналу: http://www.tpnews.ru - Загл. с экрана.	
Э5	Турбизнес [Электронный ресурс]: Ежемесячный туристский журнал/ Электрон. журнал. –М., 1998-2011. - Режим доступа к журналу: http://www.tourbus.ru – Загл. с экрана.	
Э6	Ratanews [Электронный ресурс] : Ежедневная туристская газета. / Электрон. газета.– М. , 1998 – 2011. – Режим доступа к газете: http://www.ratanews.ru – Загл. с экрана.	
Э7	Курс в Moodle	https://portal.edu.asu.ru/course/view.php?id=6849

6.3. Перечень программного обеспечения

Microsoft Office 2010 (Office 2010 Professional, № 4065231 от 08.12.2010), (бессрочно);
Microsoft Windows 7 (Windows 7 Professional, № 61834699 от 22.04.2013), (бессрочно);
Chrome (<http://www.chromium.org/chromium-os/licenses>), (бессрочно);
7-Zip (<http://www.7-zip.org/license.txt>), (бессрочно);
AcrobatReader
(http://www.images.adobe.com/content/dam/Adobe/en/legal/servicetou/Acrobat_com_Additional_TOU-en_US-20140618_1200.pdf), (бессрочно);
ASTRA LINUX SPECIAL EDITION (<https://astralinux.ru/products/astra-linux-special-edition/>), (бессрочно);
LibreOffice (<https://ru.libreoffice.org/>), (бессрочно);
Веб-браузер Chromium (<https://www.chromium.org/Home/>), (бессрочно);
Антивирус Касперский (<https://www.kaspersky.ru/>), (до 23 июня 2024);
Архиватор Ark (<https://apps.kde.org/ark/>), (бессрочно);
Okular (<https://okular.kde.org/ru/download/>), (бессрочно);
Редактор изображений Gimp (<https://www.gimp.org/>), (бессрочно)

Microsoft Office 2010 (Office 2010 Professional, № 4065231 от 08.12.2010), (бессрочно);
Microsoft Windows 7 (Windows 7 Professional, № 61834699 от 22.04.2013), (бессрочно);
Chrome (<http://www.chromium.org/chromium-os/licenses>), (бессрочно); 7-Zip (<http://www.7-zip.org/license.txt>), (бессрочно);
AcrobatReader
(http://www.images.adobe.com/content/dam/Adobe/en/legal/servicetou/Acrobat_com_Additional_TOU-en_US-20140618_1200.pdf), (бессрочно);
ASTRA LINUX SPECIAL EDITION (<https://astralinux.ru/products/astra-linux-special-edition/>), (бессрочно);
LibreOffice (<https://ru.libreoffice.org/>), (бессрочно);
Веб-браузер Chromium (<https://www.chromium.org/Home/>), (бессрочно);
Антивирус Касперский (<https://www.kaspersky.ru/>), (до 23 июня 2024);
Архиватор Ark (<https://apps.kde.org/ark/>), (бессрочно);
Okular (<https://okular.kde.org/ru/download/>), (бессрочно);
Редактор изображений Gimp (<https://www.gimp.org/>), (бессрочно)

6.4. Перечень информационных справочных систем

1. Freely Available Standards. [Электронный ресурс] Режим доступа : <http://standards.iso.org/ittf/PubliclyAvailableStandards/>.
2. Аналитические материалы о социальных сетях [Электронный ресурс] Режим доступа: <http://www.social-networking.ru>.
3. Архитектура программного обеспечения государственных информационных систем [Электронный ресурс] Режим доступа : <http://www.lanit.ru>.

4. Базовые международные и российские стандарты в области открытых систем. [Электронный ресурс] Режим доступа : <http://cert.stankin.ru/1/1-2-3.html>.
5. Гургенидзе, А. Видеоконференцсвязь: вчера, сегодня, завтра / А. Гургенидзе. [Электронный ресурс] Режим доступа: <http://www.connect.ru/article.asp?id=7268>.
6. Интернет — среда обитания. [Электронный ресурс] Режим доступа : <http://www.citforum.ru/internet/comer/g11.shtml>.
7. Искусственный интеллект. [Электронный ресурс] Режим доступа : <http://www.transhumanism-russia.ru/content/view/16/138/>.
8. Концепция стандартизации программного обеспечения. [Электронный ресурс] Режим доступа : <http://www.economy.gov.ru>.
9. Кузнецов, В. В2С: состояние и перспективы. Аналитика, Статистика / В. Кузнецов. [Электронный ресурс] Режим доступа : <http://www.e-commerce.ru/>.
10. Кузнецов, С. Интернет в бизнесе и бизнес в Интернете / С. Кузнецов. [Электронный ресурс] Режим доступа : <http://www.citforum.ru/internet/>.
11. Макаревич, Н. Мобильная коммерция / Н. Макаревич. [Электронный ресурс] Режим доступа : http://www.proms.ru/book-mobile_office.html.
12. Прохоров, А. Электронное правительство в цифрах и фактах / А. Прохоров // КомпьютерПресс. 2006. — № 5. — <http://www.compress.ru/article.aspx?id=15845&iid=750>
13. Сухомлин В. А. Введение в анализ информационных технологий: курс лекций /В. А. Сухомлин. [Электронный ресурс] Режим доступа: <http://master.cmc.msu.ru:8081/lectures/AnalyzeIT/index.html>.
14. Функциональные роли компьютеров в сети: лекция. [Электронный ресурс] Режим доступа : <http://www.intuit.ru/department/network/networkbasics/1/>.
15. Черный, В. Sun: системы управления цифровыми медиаданными /В. Черный // Открытые системы. 1997. — № 6. — <http://www.osp.ru/os/1997/06/179296/>
16. Экономическая эффективность внедрения ИТ-системы. [Электронный ресурс] Режим доступа : http://www.m2system.ru/t_analit.shtml.

7. Материально-техническое обеспечение дисциплины

Аудитория	Назначение	Оборудование
406М	лаборатория "Научно-образовательный центр геоинформационных технологий" - учебная аудитория для проведения занятий семинарского типа (лабораторных и(или) практических); проведения групповых и индивидуальных консультаций, текущего контроля и промежуточной аттестации	Учебная мебель на 16 посадочных мест; рабочее место преподавателя; доска магнитно-маркерная – 1 шт.; компьютеры: ACPI x64-based PC, Intel (R) Core (TM) i5-3470, 3200 MHz, 3200 MHz – 15 ед.; интерактивная доска: Triumph MULTI TOUCH 78 – 1ед.
Учебная аудитория	для проведения занятий лекционного типа, занятий семинарского типа (лабораторных и(или) практических), групповых и индивидуальных консультаций, текущего контроля и промежуточной аттестации, курсового проектирования (выполнения курсовых работ), проведения практик	Стандартное оборудование (учебная мебель для обучающихся, рабочее место преподавателя, доска)
Помещение для самостоятельной работы	помещение для самостоятельной работы обучающихся	Компьютеры, ноутбуки с подключением к информационно-телекоммуникационной сети «Интернет», доступом в электронную информационно-образовательную среду АлтГУ

8. Методические указания для обучающихся по освоению дисциплины

Советы по подготовке к зачету и экзамену
 Подготовка студентов к сдаче экзамена включает в себя:
 – работу с программой учебного курса;

- поиск источников информации (печатными: учебников, нормативных правовых актов, дополнительной литературы и электронными: научные сайты, сайты администраций субъектов Федераций, муниципальных районов и т.д.) и их изучение;
- использование конспектов лекций, материалов семинарских занятий;
- консультирование у преподавателя.

Рекомендации по использованию информационных технологий

Информационные технологии позволяют эффективно организовать образовательный процесс (в том числе и самостоятельную работу).

Обработка статистического материала рекомендовано проводить в специальных программах (например, MS Office Microsoft Excel), что облегчает процедуру анализа данных. Данные программы позволяют не только провести необходимые трудоемкие расчеты, но и визуализировать цифровой материал, что способствует более глубокому анализу структурных и временных данных.

Информационные технологии используются на всех этапах обучения студента: подготовительная обработка, этап анализа изучаемого объекта, получение результатов.

Рекомендации по самостоятельной работе студента

Самостоятельная работа направлена на углубление и закрепление знаний студента, развитие аналитических навыков по проблематике учебной дисциплины. Подведение итогов и оценка результатов таких форм самостоятельной работы осуществляется во время контактных часов с преподавателем.

Для подготовки к семинарским занятиям, а также выполнения контрольных работ необходим доступ студентов к Интернет-ресурсам через компьютерные классы факультета и университета.

Для успешного усвоения материала необходимо пользоваться литературой, указанной в перечне учебно-методического комплекса, посещать лекционные занятия. При подготовке докладов на семинарские занятия рекомендуется составить плана ответа, приводить примеры, использовать наглядный материал.

Осознанно подходить к изучению предлагаемого курса, формировать научное системное восприятие изучаемого материала. Учиться применять полученные знания в собственной специальности, переносить теоретический материал на практику. Учиться систематизировать изучаемый материал и интегрировать его в собственный опыт и имеющиеся знания.

МИНОБРНАУКИ РОССИИ

федеральное государственное бюджетное образовательное учреждение высшего образования
«Алтайский государственный университет»

Иностранный язык в профессиональной деятельности (второй) рабочая программа дисциплины

Закреплена за кафедрой	Кафедра востоковедения
Направление подготовки	43.03.02. Туризм
Профиль	Технологии и организация внутреннего и международного туризма
Форма обучения	Заочная
Общая трудоемкость	5 ЗЕТ
Учебный план	z43_03_02_T-2020

Часов по учебному плану	180	Виды контроля по курсам	
в том числе:		экзамены:	4
аудиторные занятия	8		
самостоятельная работа	163		
контроль	9		

Распределение часов по курсам

Курс	4		Итого	
	УП	РПД	УП	РПД
Лабораторные	8	8	8	8
Сам. работа	163	163	163	163
Часы на контроль	9	9	9	9
Итого	180	180	180	180

Программу составил(и):
к.искусст., доцент, Варова Е.И.

Рецензент(ы):
к.и.н., доцент, Колокольцева Н.Ю.

Рабочая программа дисциплины
Иностранный язык в профессиональной деятельности (второй)

разработана в соответствии с ФГОС:
Федеральный государственный образовательный стандарт высшего образования - бакалавриат по направлению подготовки 43.03.02 Туризм (приказ Минобрнауки России от 08.06.2017 г. № 516)

составлена на основании учебного плана:
43.03.02 Туризм
утвержденного учёным советом вуза от 30.06.2020 протокол № 6.

Рабочая программа одобрена на заседании кафедры
Кафедра востоковедения

Протокол от 16.06.2023 г. № 7
Срок действия программы: 2023-2024 уч. г.

Заведующий кафедрой
д.и.н., профессор Ю.А. Лысенко

Визирование РПД для исполнения в очередном учебном году

Рабочая программа пересмотрена, обсуждена и одобрена для
исполнения в 2023-2024 учебном году на заседании кафедры

Кафедра востоковедения

Протокол от 16.06.2023 г. № 7
Заведующий кафедрой *д.и.н., профессор Ю.А. Лысенко*

1. Цели освоения дисциплины

1.1.	Целью освоения учебной дисциплины является: освоение норм произношения в современном китайском языке: структура слога, система тонов, интонационная конструкция.
------	--

2. Место дисциплины в структуре ООП

Цикл (раздел) ООП: Б1.О.6

3. Компетенции обучающегося, формируемые в результате освоения дисциплины

УК-4	Способен осуществлять деловую коммуникацию в устной и письменной формах на государственном языке Российской Федерации и иностранном(ых) языке(ах)
УК-4.1	Знает нормативные, коммуникативные, этические аспекты устной и письменной речи; особенности современных коммуникативно-прагматических правил и этики речевого общения
УК-4.2	Проводит анализ конкретной речевой ситуации; оценивая степень эффективности общения и определяя причины коммуникативных удач и неудач, выявляя и устраняя собственные речевые ошибки
УК-4.3	Создаёт устные и письменные высказывания, учитывая коммуникативные качества речи
УК-4.4	Владеет устными и письменными речевыми жанрами; принципами создания текстов разных функционально-смысловых типов; общими правилами оформления документов различных типов; письменным аргументированным изложением собственной точки зрения

В результате освоения дисциплины обучающийся должен

3.1.	Знать:
3.1.1.	основы фонетики, письменности, говорения и восприятия речи на иностранном языке на слух; словарный запас китайского языка на уровне HSK1-5
3.2.	Уметь:
3.2.1.	осуществлять устную и письменную коммуникацию на языке региона в профессиональной (туристкой) сфере
3.3.	Иметь навыки и (или) опыт деятельности (владеть):
3.3.1.	зрительным восприятием информации (чтением), самостоятельной письменной и устной речью для решения профессиональных задач. владеть основами китайского языка, опытом говорения на китайском языке; правилами и нормами китайского языка и китайской грамматики. понимать коммуникативное намерение говорящего.

4. Структура и содержание дисциплины

Код занятия	Наименование разделов и тем	Вид занятия	Курс	Часов	Компетенции	Литература
Раздел 1. Раздел 1. Введение в изучение китайского языка.						
1.1.	Раздел 1. Введение в изучение китайского языка. Китайский язык – язык китайского народа, язык древнейшей цивилизации и новой	Лабораторные	4	2	УК-4.1, УК-4.2, УК-4.3, УК-4.4	Л1.1, Л2.1, Л2.2, Л1.2

Код занятия	Наименование разделов и тем	Вид занятия	Курс	Часов	Компетенции	Литература
	<p>развивающейся культуры Китая. Первые письменные памятники китайского народа. Китайский язык и письменная языковая культура в сопредельных странах – Корее, Японии и Вьетнаме. Современный китайский язык байхуа и классический литературный язык вэньянь. Китайский национальный язык путунхуа и диалекты. Проблемы, связанные с реформой китайской письменности. Алфавитное (фонетическое) и пиктографическое письмо.</p> <p>Раздел 2. Фонетика.</p> <p>1. Структура китайского слога: а) инициаль (согласная часть слога); б) финаль (гласная часть слога), финаль простая и сложная; в) тоны и их смысловозначительная роль.</p> <p>2. Классификация согласных звуков: ряды согласных, объединенных по месту и способу образования. Аспираты. 3. Гласные звуки, дифтонги, трифтонги.</p> <p>4. Тональная система. Интонационные пары.</p> <p>5. Модификации.</p> <p>6. Интонационное ударение в зависимости от смыслового типа предложения.</p>					
Раздел 2. Раздел 2. Введение в изучение китайского языка.						
2.1.	<p>Раздел 3. Письменность.</p> <p>1. Китайская иероглифическая письменность, ее история и распространение. 2. Введение в этимологию иероглифов.</p> <p>3. Звук (фонема), слог, морфема и их соотношение с китайскими графемами.</p> <p>4. Иероглифика. 5. Упрощенное и традиционное написание иероглифов. Фонетика и ключи/ детерминативы Иероглифические ключи. Использование иероглифов для написания слогов и морфем. Орфография и пунктуация. 6. Латинская практическая транскрипция китайских слов - пиньинь.</p> <p>Раздел 4. Лексика. Раздел 5.</p>	Лабораторные	4	2	УК-4.1, УК-4.2, УК-4.3, УК-4.4	Л1.1, Л2.1, Л2.2, Л1.2

Код занятия	Наименование разделов и тем	Вид занятия	Курс	Часов	Компетенции	Литература
	Грамматика. Изучение грамматики китайского языка с устойчивых правил структурирования китайской грамматики (4 правила). Раздел 6. Конструкции.					
2.2.	1.Аудирование и тестирование по типу HSK. 2.Лексико-грамматический тест. 3.Теоретические вопросы по грамматике китайского языка. 4.Монологическая речь на одну из пройденных тем.	Сам. работа	4	40	УК-4.1, УК-4.2, УК-4.3, УК-4.4	Л1.1, Л2.1, Л2.2, Л1.2
Раздел 3. Раздел 2. Введение в изучение китайского языка.						
3.1.	1.Аудирование и тестирование по типу HSK. 2.Лексико-грамматический тест. 3.Теоретические вопросы по грамматике китайского языка. 4.Монологическая речь на одну из пройденных тем.	Сам. работа	4	40	УК-4.1, УК-4.2, УК-4.3, УК-4.4	Л1.1, Л2.1, Л2.2, Л1.2
3.2.	Раздел 3. Письменность. 1.Китайская иероглифическая письменность, ее история и распространение. 2.Введение в этимологию иероглифов. 3.Звук (фонема), слог, морфема и их соотношение с китайскими графемами. 4.Иероглифика. 5.Упрощенное и традиционное написание иероглифов. Фонетики и ключи/ детерминативы Иероглифические ключи. Использование иероглифов для написания слогов и морфем. Орфография и пунктуация. 6.Латинская практическая транскрипция китайских слов - пиньинь. Раздел 4. Лексика. Раздел 5. Грамматика. Изучение грамматики китайского языка с устойчивых правил структурирования китайской грамматики (4 правила). Раздел 6. Конструкции.	Лабораторные	4	2	УК-4.1, УК-4.2, УК-4.3, УК-4.4	Л1.1, Л2.1, Л2.2, Л1.2
Раздел 4. Раздел 3. Изучение лексики, лексикологии, фразеологии, иероглифики и грамматики.						
4.1.	1. Аудирование и тестирование по типу HSK. 2. Перевод предложений. 3. Теоретические вопросы по грамматике. 4. Устный контроль.	Сам. работа	4	40	УК-4.1, УК-4.2, УК-4.3, УК-4.4	Л1.1, Л2.1, Л2.2, Л1.2

Код занятия	Наименование разделов и тем	Вид занятия	Курс	Часов	Компетенции	Литература
4.2.	Раздел 1. Фонетика. 1.Закрепление произносительных навыков. 2.Работа над интонационной мелодией китайской речи. 3.Смысловые паузы в предложении. Ритмическая организация китайского предложения. Раздел 2. Письменность. 1.Активное овладение иероглифическим запасом в 800-900 иероглифов. 2.Запись иероглифами всего пройденного диктанта (диктант, лекция). 3.Умение пользоваться основными словарями, построенными по ключевой, графической и фонетической системам.	Лабораторные	4	1	УК-4.1, УК-4.2, УК-4.3, УК-4.4	Л1.1, Л2.1, Л2.2, Л1.2
Раздел 5. Раздел 4. Изучение лексики, лексикологии, фразеологии, иероглифики и грамматики.						
5.1.	. Аудирование и тестирование по типу HSK. 2. Перевод предложений. 3. Теоретические вопросы по грамматике. 4. Устный контроль	Сам. работа	4	43	УК-4.1, УК-4.2, УК-4.3, УК-4.4	Л1.1, Л2.1, Л2.2, Л1.2
5.2.	Раздел 1. Лексика. Раздел 2. Грамматика. Переход с уровня морфологии на уровень синтаксиса. Раздел 3. Конструкции.	Лабораторные	4	1	УК-4.1, УК-4.2, УК-4.3, УК-4.4	Л1.1, Л2.1, Л2.2, Л1.2

5. Фонд оценочных средств

5.1. Контрольные вопросы и задания для проведения текущего контроля и промежуточной аттестации по итогам освоения дисциплины
<p>Оценочные материалы для текущего контроля знаний китайского языка размещены в онлайн-курсе на образовательном портале «Цифровой университет АлтГУ» –https://portal.edu.asu.ru/course/view.php?id=3564</p> <p>ОЦЕНКА СФОРМИРОВАННОСТИ КОМПЕТЕНЦИИ УК-4: Способен осуществлять деловую коммуникацию в устной и письменной формах на государственном языке Российской Федерации и иностранном(ых) языке(ах).</p> <p>Примеры заданий закрытого типа:</p> <p>1. Ответьте на вопрос, выбрав правильный вариант ответа: 挑选正确的回答: .这件衬衫是你爸爸的还是你哥哥的?我哥哥。 A)我弟弟。 B)我爸爸。 C)我哥哥。 Ответ: C</p> <p>2. Ответьте на вопрос, выбрав правильный вариант ответа: 挑选正确的回答: 我去商店买了一百多张白纸, 五个本子和三支笔。 A)苹果, 三本书。</p>

- B) 一百多张白纸，五个本子和三支笔。
C) 电视机。

Ответ: B

3. Ответьте на вопрос, выбрав правильный вариант ответа: 挑选正确的回答:

我们在学校有三十多位老师。几个老师?

- A) 十多位老师。
B) 二十五。
C) 三十多位老师。

Ответ: C

4. Ответьте на вопрос, выбрав правильный вариант ответа: 挑选正确的回答: 下午我去商店，我想买一些水果。她下午去哪里?

- A) 商店。
B) 医院。
C) 学校。

Ответ: A

5. Ответьте на вопрос, выбрав правильный вариант ответа: 挑选正确的回答:

我会说汉语。我会做什么?

- A) 开车。
B) 做饭。
C) 说汉语。

Ответ: C

6. Ответьте на вопрос, выбрав правильный вариант ответа: 挑选正确的回答:

你的手机号码是___?

- A) 什么
B) 谁的
C) 多少

Ответ: C

7. Ответьте на вопрос, выбрав правильный вариант ответа: 挑选正确的回答:

中国地图?

- A) 什么
B) 谁的
C) 多少

Ответ: C

8. Ответьте на вопрос, выбрав правильный вариант ответа: 挑选正确的回答:

在中文系有___留学生? - 在中文系有三十多个留学生?

- A) 多少个
B) 几个
C) 谁

Ответ: B

9. Ответьте на вопрос, выбрав правильный вариант ответа: 挑选正确的回答:

我爷爷二零零一年六十五岁，他从工厂退休了。现在二零零九年。爷爷多大?

- A) 七十六
B) 七十三
C) 七十八

Ответ: B

10. Ответьте на вопрос, выбрав правильный вариант ответа: 挑选正确的回答:
一九九九年我十五岁。在哪一年我二十七岁?

- A) 二零零九年
- B) 二零零八年
- C) 二零十一年

Ответ: C

11. Ответьте на вопрос, выбрав правильный вариант ответа: 挑选正确的回答:
爸爸是不是大夫?

- A) 谁
- B) 它
- C) 哪

Ответ: A

12. Ответьте на вопрос, выбрав правильный вариант ответа: 挑选正确的回答:
你给她买的礼物, 她_____喜欢。

- A) 千万
- B) 愿意
- C) 一定

Ответ: C

13. Ответьте на вопрос, выбрав правильный вариант ответа: 挑选正确的回答:
昨天下雨了吗?

- A) 没有
- B) 谁
- C) 日

Ответ: A

14. Ответьте на вопрос, выбрав правильный вариант ответа: 挑选正确的回答:
他们什么时候回来 ?

- A) 口
- B) 三点十分钟
- C) 去

Ответ: B

15. Ответьте на вопрос, выбрав правильный вариант ответа: 挑选正确的回答:
你去北京学习几天?

- A) 二十五天
- B) 吃
- C) 水

Ответ: A

Критерии оценивания:

Каждое задание оценивается 1 баллом. Оценивание КИМ в целом:

«зачтено» – верно выполнено более 60% заданий.

«не зачтено» – верно менее 60% заданий.

Примеры заданий открытого типа

1. Ответьте на вопрос.

你叫什么_____?

Ответ: 名字。

2. Ответьте на вопрос.

他_____大学。

Ответ: 去

3. Ответьте на вопрос.

她上午在学校_____.

Ответ: 学习

4. Ответьте на вопрос.

喂, 张先生在_____吗?

Ответ: 家

5. Ответьте на вопрос.

_____我今天不能和你去看医生了。没关系。

Ответ: 对不起。

6. Ответьте на вопрос.

每个星期六, 我都_____打篮球。

Ответ: 都

7. Ответьте на вопрос.

服务员_____: 您想吃什么?

Ответ: 问.

8. Ответьте на вопрос.

你今天身体怎么样? _____昨天好。

Ответ: 比

9. Ответьте на вопрос.

他们两个人_____问路。

Ответ: 在

10. Ответьте на вопрос.

他很高, 也很漂亮, 我非常喜欢_____。

Ответ: 他。

11. Ответьте на вопрос.

他昨天睡得很_____。

Ответ: 晚

12. Ответьте на вопрос.

李老师在_____电话呢。

Ответ: 打

13. Ответьте на вопрос.

家里_____很多苹果。

Ответ: 有

14. Ответьте на вопрос.

我们去前面_____个饭馆儿吃饭, 怎么样?

Ответ: 那。

15. Ответьте на вопрос.

我和女儿都爱_____电影。

Ответ: 看。

16. Ответьте на вопрос.

你现在_____在哪儿?

Ответ: 住。

17. Ответьте на вопрос.

中国人喜欢和_____.

Ответ:热水。

18. Ответьте на вопрос.

北京昨天天气怎么样? 很_____.

Ответ:热.

19. Ответьте на вопрос.

我____中国人.

Ответ:是。

20. Ответьте на вопрос.

你在哪儿工____?

Ответ: 做。

21. Ответьте на вопрос.

我____很____朋友。

Ответ: 有, 都。

22. Ответьте на вопрос.

谁有汉俄词_____。

Ответ: 典

23. Ответьте на вопрос.

他教中国历_____。

Ответ: 史

24. Ответьте на вопрос.

我_____是英国人 .

Ответ:不.

25. Ответьте на вопрос.

你弟弟_____是老师吗?

Ответ: 也.

26. Ответьте на вопрос

他是不是_____学习汉语?

Ответ:也

27. Ответьте на вопрос

我是外_____留学生.

Ответ:国.

28. Ответьте на вопрос

我____在学生的宿舍.

Ответ: 住.

29. Ответьте на вопрос

你_____买这本词典, 我们都用它.

Ответ: 需要.

30. Ответьте на вопрос

我____买这个东西.

Ответ:想

31. Ответьте на вопрос

明天我们跟我们汉语老师_____去阅览室.

Ответ: 得

32. Ответьте на вопрос

你___说英语吗?

Ответ: 会

33. Ответьте на вопрос

我的朋友在这___图书馆借 20) 今天的天气不太好, 了五___书和两___汉俄词典.

Ответ: 个, 本, 本.

34. Ответьте на вопрос

我哥哥是工程师。这是___车。

Ответ: 他的.

35. Ответьте на вопрос

王老师有两个女儿。___在小学学习.

Ответ: 她们.

Критерии оценки открытых вопросов.

Отлично (зачтено) Ответ полный, развернутый. Вопрос точно и исчерпывающе передан, терминология сохранена, студент превосходно владеет основной и дополнительной литературой, ошибок нет.

Хорошо (зачтено) Ответ полный, хотя краток, терминологически правильный, нет существенных недочетов. Студент хорошо владеет пройденным программным материалом; владеет основной литературой, суждения правильны.

Удовлетворительно (зачтено) Ответ неполный. В терминологии имеются недостатки. Студент владеет программным материалом, но имеются недочеты. Суждения фрагментарны.

Неудовлетворительно (не зачтено) Не использована специальная терминология. Ответ в сущности неверен. Переданы лишь отдельные фрагменты соответствующего материала вопроса. Ответ не соответствует вопросу или вовсе не дан.

5.2. Темы письменных работ для проведения текущего контроля (эссе, рефераты, курсовые работы и др.)

Не предусмотрено.

5.3. Фонд оценочных средств для проведения промежуточной аттестации

Промежуточная аттестация заключается в проведении в конце семестра экзамена по всему изученному курсу. Экзамен проводится в устной форме по билетам. В билет входит 2 вопроса теоретического характера.

Раздел 1,2,3.

1. Грамматический строй китайского языка.

2. Части речи и члены предложения. Общая схема китайского предложения. Субъект и предикат.

3. Виды простых предложений (в зависимости от типа предиката).

4. Местоимения (личные, притяжательные, указательные, вопросительные, неопределенные).

5. Виды вопросительных предложений.

6. Отрицание в китайском языке (不、没、别、无).

7. Наречия 也、都、只、常常、一起、就、才、刚、大概.

8. Союзы 和、也、还、还是、或者.

9. Частицы 吗、呢、吧.

10. Обстоятельство места с предлогом 在.

11. Числительные (количественные и порядковые). Большие числа.

12. Предложные конструкции (с предлогами 给、和、跟).

13. Модальные глаголы возможности (会、能、可以、可能) и желаний (想、要). Отрицательные формы модальных глаголов (особенно 不用 и 不要, 不能 и 不可以).

14. Модальные глаголы необходимости (要、需要), долженствования (应该、应、该、应当、必须、得) и готовности (愿意、肯、敢).

15. Категорическое утверждение и отрицание.

16. Глаголы, принимающие косвенное и прямое дополнение.

17. Предложения местонахождения с глаголами 在、有、是. Слова местоположения.
18. Употребление 的. Порядок следования различных видов определений.
19. Предложения с глаголами 请 и 让.
20. Степени сравнения прилагательных. Употребление 一点儿、有一点儿 и 一些.
21. 一下 с глаголами. Удвоение глаголов.
22. Обстоятельство времени. Употребление 以前 и 以后.
23. Обстоятельство (времени, места, наречия, предложные конструкции, модальные глаголы).
24. Простые и сложные глаголы направления движения.
25. Предлоги направления движения (往、向).
26. Грамматическая категория времени в китайском языке. Длительный, завершённый и неопределённый аспекты действия (с помощью модификаторов 着, 了, 过)
27. Способы выражения будущего времени.
28. Модальная частица 了.

Раздел 4.

- 1) 中国的气候有什么主要特征? 中国北方(南方、东部、西北部、西南部)的气候各有什么特点?
- 2) 请你比较一下中国人和俄罗斯人,有什么相同和不同。
- 3) 介绍一下你们国家/城市的气候情况。
- 4) 介绍一个你们国家或别的国家的传说。
- 5) 中华人民共和国成立以后经过了哪些重要的历史阶段?
- 6) 新中国的根本政治制度是什么?
- 7) 中华人民共和国先后有了几部宪法? 修改了几遍?
- 8) 联合国与中国之间有什么关联? 中国为什么积极参加联合国的维和事务?
- 9) 中国在上海合作组织中发挥着什么作用?
- 10) 请简简介「一带一路」的概念。
- 11) 目前中俄两国外贸关系如何?
- 12) 世界金融危机怎么影响中国经济的发展?
- 13) 以前中国采取什么计划生育政策? 现在呢?
- 14) 中国目前的法定退休年龄是多少? 俄罗斯呢?
- 15) 中国目前的法定结婚年龄是多少? 俄罗斯呢?
- 16) 你觉得应任何保护环境? 你们国家政府对保护环境采取了哪些措施?
- 17) 你怎么看贷款这件事? (比如贷款买房, 买车, 旅游等)
- 18) 你怎么看“结婚是恋爱的坟墓”、“婚姻是围城”等说法?
- 19) 新中国的根本政治制度是什么?
- 20) 世界金融危机怎么影响中国经济的发展?

КРИТЕРИИ ОЦЕНИВАНИЯ:

«Отлично» (зачтено): студентом дан полный, в логической последовательности развернутый ответ на поставленные вопросы, где он продемонстрировал знания предмета в полном объеме учебной программы, достаточно глубоко осмысливает дисциплину, самостоятельно, и исчерпывающе отвечает на дополнительные вопросы, приводит собственные примеры по проблематике поставленного вопроса, решил предложенные практические задания без ошибок.

«Хорошо» (зачтено): студентом дан развернутый ответ на поставленный вопрос, где студент демонстрирует знания, приобретенные на лекционных и семинарских занятиях, а также полученные посредством изучения обязательных учебных материалов по курсу, дает аргументированные ответы, приводит примеры, в ответе присутствует свободное владение монологической речью, логичность и последовательность ответа. Однако допускаются неточности в ответе. Решил предложенные практические задания с небольшими неточностями.

«Удовлетворительно» (зачтено): студентом дан ответ, свидетельствующий в основном о знании процессов изучаемой дисциплины, отличающийся недостаточной глубиной и полнотой раскрытия темы, знанием основных вопросов теории, слабо сформированными навыками анализа явлений, процессов, недостаточным умением давать аргументированные ответы и приводить примеры, недостаточно свободным владением монологической речью, логичностью и последовательностью ответа. Допускается несколько ошибок в содержании ответа и решении практических заданий.

«Неудовлетворительно» (не зачтено): студентом дан ответ, который содержит ряд серьезных неточностей, обнаруживающий незнание процессов изучаемой предметной области, отличающийся неглубоким

раскрытием темы, незнанием основных вопросов теории, неумением давать аргументированные ответы. Выводы поверхностны. Решение практических заданий не выполнено. Студент не способен ответить на вопросы даже при дополнительных наводящих вопросах преподавателя.

6. Учебно-методическое и информационное обеспечение дисциплины

6.1. Рекомендуемая литература

6.1.1. Основная литература

	Авторы	Заглавие	Издательство, год	Эл. адрес
Л1.1	Д. А. Глазунов	Китайский язык [Электронный ресурс]: практикум по чтению: учеб. пособие	АлтГУ, 2017	http://elibrary.asu.ru/handle/asu/4242
Л1.2	Николаев А. М.	Китайский язык: Учебники и учебные пособия для ВУЗов	Российская таможенная академия, Владивостокский филиал, 2015	http://biblioclub.ru/index.php?page=book_red&id=438357

6.1.2. Дополнительная литература

	Авторы	Заглавие	Издательство, год	Эл. адрес
Л2.1	Селезнева Н.В.	Иностранный язык профильного региона: Китайский язык: Тексты для чтения: учебно-методическое пособие: учебно-методическое пособие	Издательство НГТУ, 2016	http://www.studentlibrary.ru/book/ISBN9785778230347.html
Л2.2	Николаев А. М.	Китайский язык: Учебники и учебные пособия для ВУЗов	Российская таможенная академия, Владивостокский филиал, 2014	http://biblioclub.ru/index.php?page=book_red&id=438356

6.2. Перечень ресурсов информационно-телекоммуникационной сети "Интернет"

	Название	Эл. адрес
Э1	https://bkrs.info Большой русско-китайский словарь	
Э2	Большой русско-китайский словарь https://bkrs.info	
Э3	https://bkrs.info Большой русско-китайский словарь	
Э4	Электронный курс "Второй иностранный язык (китайский)"	https://portal.edu.asu.ru/course/view.php?id=3564

6.3. Перечень программного обеспечения

Microsoft Office 2010 (Office 2010 Professional, № 4065231 от 08.12.2010), (бессрочно);
 Microsoft Windows 7 (Windows 7 Professional, № 61834699 от 22.04.2013), (бессрочно);
 Chrome (<http://www.chromium.org/chromium-os/licenses>), (бессрочно);
 7-Zip (<http://www.7-zip.org/license.txt>), (бессрочно);
 AcrobatReader (http://www.images.adobe.com/content/dam/Adobe/en/legal/servicetou/Acrobat_com_Additional_TOU-en_US-20140618_1200.pdf), (бессрочно);
 ASTRA LINUX SPECIAL EDITION (<https://astralinux.ru/products/astra-linux-special-edition/>), (бессрочно);
 LibreOffice (<https://ru.libreoffice.org/>), (бессрочно);

Веб-браузер Chromium (<https://www.chromium.org/Home/>), (бессрочно);
 Антивирус Касперский (<https://www.kaspersky.ru/>), (до 23 июня 2024);
 Архиватор Ark (<https://apps.kde.org/ark/>), (бессрочно);
 Okular (<https://okular.kde.org/ru/download/>), (бессрочно);
 Редактор изображений Gimp (<https://www.gimp.org/>), (бессрочно)

Microsoft Office 2010 (Office 2010 Professional, № 4065231 от 08.12.2010), (бессрочно);
 Microsoft Windows 7 (Windows 7 Professional, № 61834699 от 22.04.2013), (бессрочно);
 Chrome (<http://www.chromium.org/chromium-os/licenses>), (бессрочно); 7-Zip (<http://www.7-zip.org/license.txt>), (бессрочно);
 AcrobatReader
 (http://www.images.adobe.com/content/dam/Adobe/en/legal/servicetou/Acrobat_com_Additional_TOU-en_US-20140618_1200.pdf), (бессрочно);
 ASTRA LINUX SPECIAL EDITION (<https://astralinux.ru/products/astra-linux-special-edition/>), (бессрочно);
 LibreOffice (<https://ru.libreoffice.org/>), (бессрочно);
 Веб-браузер Chromium (<https://www.chromium.org/Home/>), (бессрочно);
 Антивирус Касперский (<https://www.kaspersky.ru/>), (до 23 июня 2024);
 Архиватор Ark (<https://apps.kde.org/ark/>), (бессрочно);
 Okular (<https://okular.kde.org/ru/download/>), (бессрочно);
 Редактор изображений Gimp (<https://www.gimp.org/>), (бессрочно)

6.4. Перечень информационных справочных систем

1. <http://learn-chinese.ru/> Полезные материалы для изучения китайского языка
2. <http://www.study-chinese.ru/> Китайский язык онлайн
3. <http://www.jazyki.ru/kitajskij> Языковой портал, полезные ссылки на словари, форумы и т.п.
4. <http://www.kitaist.info/> Информация о Китае, учебные материалы, словари и т.п.
5. <http://www.internetpolyglot.com/lessons-zh-ru> Изучение лексики по темам
6. <http://www.chinalanguage.com> Сайт на английском языке: учебные пособия, словари, форумы и т.п.
7. <http://eleaston.com/chinese.html> Сайт на английском языке
8. <http://zhongwen.com/> Китайские иероглифы и культура, англо-китайский сайт

7. Материально-техническое обеспечение дисциплины

Аудитория	Назначение	Оборудование
317М	кабинет кафедры востоковедения – учебная аудитория для проведения занятий лекционного типа; занятий семинарского типа (лабораторных и(или) практических); проведения групповых и индивидуальных консультаций, текущего контроля и промежуточной аттестации	Учебная мебель на 34 посадочных места; рабочее место преподавателя; доска магнитно-маркерная; трибуна; стационарный проектор: марка Epson модель EB-X31 - 1 единица; стационарный экран: REDLEAF; карты; плакаты
3066М	специализированная аудитория востоковедения для проведения занятий лекционного типа; занятий семинарского типа (лабораторных и(или) практических); групповых и индивидуальных консультаций, текущего контроля и промежуточной аттестации	Учебная мебель на 20 посадочных мест; рабочее место преподавателя; доска меловая 1 шт.; ЖК Телевизор LG - 1 шт.; колонки J- 530 AV MULTI-MEDIA -2 шт.; наглядные материалы для каллиграфии (кисточки, чернила, бумага) - 1 шт.; национальные китайские костюмы - 5 шт.; свитки китайские - 2 шт.; учебно-наглядные пособия и литература; карты

8. Методические указания для обучающихся по освоению дисциплины

Курс осваивается в рамках аудиторных занятий и самостоятельной работы. Основу обучения студентов по дисциплине составляют лабораторные занятия. Они представляют систематизированные знания студентам о грамматике, фонетике, иероглифике китайского языка, и практические рекомендации наиболее распространенных коммуникационных ситуациях. На лабораторных занятиях особое внимание уделяется не

только усвоению студентами изучаемых проблем, но и стимулированию их познавательной деятельности, творческого мышления, формированию научного мировоззрения, профессионально-значимых свойств и качеств.

Студенты должны аккуратно вести конспект, куда заносит новые слова, конструкции, идиомы и предложения.

При подготовке к лабораторным занятиям студенты могут вести записи, оформлять тезисы или выписки, конспектирование и др. Выбор вида записи зависит от характера изучаемого материала и целей работы с ним. Если содержание материала несложное, легко усваиваемое, можно ограничиться составлением плана. Если материал содержит новую и трудно усваиваемую информацию, целесообразно его законспектировать. План представляет собой схему прочитанного материала, перечень вопросов, отражающих структуру и последовательность изложения информации. Конспект – это систематизированное, логичное изложение сведений какого-либо источника.

Студент должен быть готов к устным опросам и письменным заданиям на каждом учебном занятии. Значительная часть учебного материала изучается студентами в процессе самостоятельной работы. Особое значение приобретает работа с рекомендованной литературой. Для проверки знаний, полученных в результате работы с рекомендованной литературой, студент выполняет контрольные вопросы и задания, предложенные преподавателем. Выполнение контрольных вопросов и заданий является обязательным условием успешного освоения курса. Виды заданий, сроки сдачи заданий и критерии оценки представляются преподавателем в каждом конкретном случае.

Успешное освоение материала занятий, тем, вынесенных на обсуждение на лабораторных занятиях, выполнение контрольных вопросов и заданий, освоение рекомендованной литературы позволят пройти студенту промежуточную аттестацию, подготовка к которой требует актуализации всех полученных в рамках изучения курса знаний.

При подготовке к самостоятельной работе для успешного освоения материала студентам рекомендуется сначала ознакомиться с учебным материалом, изложенным на лабораторных занятиях и в основной литературе, затем выполнить подготовку к вопросам и самостоятельные задания, при необходимости обращаясь к дополнительной литературе.

МИНОБРНАУКИ РОССИИ

федеральное государственное бюджетное образовательное учреждение высшего образования

«Алтайский государственный университет»

Иностранный язык делового общения (второй) рабочая программа дисциплины

Закреплена за кафедрой	Кафедра востоковедения
Направление подготовки	43.03.02. Туризм
Профиль	Технологии и организация внутреннего и международного туризма
Форма обучения	Заочная
Общая трудоемкость	10 ЗЕТ
Учебный план	z43_03_02_T-2020

Часов по учебному плану	360	Виды контроля по курсам
в том числе:		экзамены: 3
аудиторные занятия	24	зачеты: 2, 3
самостоятельная работа	319	
контроль	17	

Распределение часов по курсам

Курс	2		3		Итого	
	УП	РПД	УП	РПД	УП	РПД
Лабораторные	8	8	16	16	24	24
Сам. работа	60	60	259	259	319	319
Часы на контроль	4	4	13	13	17	17
Итого	72	72	288	288	360	360

Программу составил(и):
ассистент, Гасанова Е.В.

Рецензент(ы):
к.и.н., доцент, Колокольцева Н.Ю.

Рабочая программа дисциплины
Иностранный язык делового общения (второй)

разработана в соответствии с ФГОС:
Федеральный государственный образовательный стандарт высшего образования - бакалавриат по направлению подготовки 43.03.02 Туризм (приказ Минобрнауки России от 08.06.2017 г. № 516)

составлена на основании учебного плана:
43.03.02 Туризм
утвержденного учёным советом вуза от 30.06.2020 протокол № 6.

Рабочая программа одобрена на заседании кафедры
Кафедра востоковедения

Протокол от 16.06.2023 г. № 7
Срок действия программы: 2023-2024 уч. г.

Заведующий кафедрой
д.и.н., профессор Ю.А. Лысенко

Визирование РПД для исполнения в очередном учебном году

Рабочая программа пересмотрена, обсуждена и одобрена для
исполнения в 2023-2024 учебном году на заседании кафедры

Кафедра востоковедения

Протокол от 16.06.2023 г. № 7
Заведующий кафедрой *д.и.н., профессор Ю.А. Лысенко*

1. Цели освоения дисциплины

1.1.	<p>Цель: поэтапное овладение китайским языком от первого (базового или "чуцзи", бытового) до среднего(продвинутого или "чжунци", общепрофессионального уровня знаний, умений и навыков.</p> <p>Две основных задачи обучения: Обучение языку как средству общепрофессиональной (в области гостиничного дела) коммуникации; Обучение языку как инструменту решения нелингвистических (прикладных, бытовых) задач.</p>
------	---

2. Место дисциплины в структуре ООП

Цикл (раздел) ООП: **Б1.О.6**

3. Компетенции обучающегося, формируемые в результате освоения дисциплины

УК-4	Способен осуществлять деловую коммуникацию в устной и письменной формах на государственном языке Российской Федерации и иностранном(ых) языке(ах)
УК-4.1	Знает нормативные, коммуникативные, этические аспекты устной и письменной речи; особенности современных коммуникативно-прагматических правил и этики речевого общения
УК-4.2	Проводит анализ конкретной речевой ситуации; оценивая степень эффективности общения и определяя причины коммуникативных удач и неудач, выявляя и устраняя собственные речевые ошибки
УК-4.3	Создаёт устные и письменные высказывания, учитывая коммуникативные качества речи
УК-4.4	Владеет устными и письменными речевыми жанрами; принципами создания текстов разных функционально-смысловых типов; общими правилами оформления документов различных типов; письменным аргументированным изложением собственной точки зрения

В результате освоения дисциплины обучающийся должен

3.1.	Знать:
3.1.1.	основы фонетики, письменности, говорения и восприятия речи на иностранном языке на слух; словарный запас китайского языка на уровне HSK1-2
3.2.	Уметь:
3.2.1.	осуществлять устную и письменную коммуникацию на языке региона в профессиональной (туристкой) сфере
3.3.	Иметь навыки и (или) опыт деятельности (владеть):
3.3.1.	зрительным восприятием информации (чтением), самостоятельной письменной и устной речью для решения профессиональных (общение с потребителями туристского продукта) и бытовых задач

4. Структура и содержание дисциплины

Код занятия	Наименование разделов и тем	Вид занятия	Курс	Часов	Компетенции	Литература
Раздел 1. Раздел 1. Введение в изучение китайского языка.						
1.1.	Раздел 1. Введение в изучение китайского языка. Китайский	Лабораторные	2	2		Л1.1, Л2.1, Л2.2, Л1.2

Код занятия	Наименование разделов и тем	Вид занятия	Курс	Часов	Компетенции	Литература
	<p>национальный язык путунхуа и диалекты. Проблемы, связанные с реформой китайской письменности. Алфавитное (фонетическое) и пиктографическое письмо. Раздел 2. Фонетика.</p> <p>1. Структура китайского слога: а) инициаль (согласная часть слога); б) финаль (гласная часть слога), финаль простая и сложная; в) тоны и их смысловоразличительная роль.</p> <p>2. Классификация согласных звуков: ряды согласных, объединенных по месту и способу образования. Аспираты. 3. Гласные звуки, дифтонги, трифтонги.</p> <p>4. Тональная система. Интонационные пары.</p> <p>5. Модификации.</p> <p>6. Интонационное ударение в зависимости от смыслового типа предложения.</p>					
Раздел 2. Раздел 2. Введение в изучение китайского языка.						
2.1.	<p>Раздел 3. Письменность.</p> <p>1. Китайская иероглифическая письменность, ее история и распространение. 2. Введение в этимологию иероглифов.</p> <p>3. Звук (фонема), слог, морфема и их соотношение с китайскими графемами.</p> <p>4. Иероглифика. 5. Упрощенное и традиционное написание иероглифов. Фонетики и ключи/ детерминативы Иероглифические ключи. Использование иероглифов для написания слогов и морфем.</p> <p>Орфография и пунктуация.</p> <p>6. Латинская практическая транскрипция китайских слов - пиньинь. Раздел 4. Лексика. Раздел 5. Грамматика. Изучение грамматики китайского языка с устойчивых правил структурирования китайской грамматики (4 правила). Раздел 6. Конструкции.</p>	Лабораторные	2	6		Л1.1, Л2.1, Л2.2, Л1.2
2.2.	<p>1. Аудирование и тестирование по типу HSK. 2. Лексико-грамматический тест.</p> <p>3. Теоретические вопросы по грамматике китайского языка.</p>	Сам. работа	2	60		Л1.1, Л2.1, Л2.2, Л1.2

Код занятия	Наименование разделов и тем	Вид занятия	Курс	Часов	Компетенции	Литература
	4.Монологическая речь на одну из пройденных тем.					
Раздел 3. Раздел 2. Введение в изучение китайского языка.						
3.1.	1.Аудирование и тестирование по типу HSK. 2.Лексико-грамматический тест. 3.Теоретические вопросы по грамматике китайского языка. 4.Монологическая речь на одну из пройденных тем.	Сам. работа	3	86		Л1.1, Л2.1, Л2.2, Л1.2
3.2.	Раздел 3. Письменность. 1.Китайская иероглифическая письменность, ее история и распространение. 2.Введение в этимологию иероглифов. 3.Звук (фонема), слог, морфема и их соотношение с китайскими графемами. 4.Иероглифика. 5.Упрощенное и традиционное написание иероглифов. Фонетики и ключи/ детерминативы Иероглифические ключи. Использование иероглифов для написания слогов и морфем. Орфография и пунктуация. 6.Латинская практическая транскрипция китайских слов - пиньинь. Раздел 4. Лексика. Раздел 5. Грамматика. Изучение грамматики китайского языка с устойчивых правил структурирования китайской грамматики (4 правила). Раздел 6. Конструкции.	Лабораторные	3	6		Л1.1, Л2.1, Л2.2, Л1.2
Раздел 4. Раздел 3. Изучение лексики, лексикологии, фразеологии, иероглифики и грамматики.						
4.1.	1. Аудирование и тестирование по типу HSK. 2. Перевод предложений. 3. Теоретические вопросы по грамматике. 4. Устный контроль.	Сам. работа	3	86		Л1.1, Л2.1, Л2.2, Л1.2
4.2.	Раздел 1. Фонетика. 1.Закрепление произносительных навыков. 2.Работа над интонационной мелодией китайской речи. 3.Смысловые паузы в предложении. Ритмическая организация китайского предложения. Раздел 2. Письменность. 1.Активное овладение иероглифическим	Лабораторные	3	6		Л1.1, Л2.1, Л2.2, Л1.2

Код занятия	Наименование разделов и тем	Вид занятия	Курс	Часов	Компетенции	Литература
	запасом в 800-900 иероглифов. 2. Запись иероглифами всего пройденного диктанта (диктант, лекция). 3. Умение пользоваться основными словарями, построенными по ключевой, графической и фонетической системам.					
Раздел 5. Раздел 4. Изучение лексики, лексикологии, фразеологии, иероглифики и грамматики.						
5.1.	. Аудирование и тестирование по типу HSK. 2. Перевод предложений. 3. Теоретические вопросы по грамматике. 4. Устный контроль	Сам. работа	3	87		Л1.1, Л2.1, Л2.2, Л1.2
5.2.	Раздел 1. Лексика. Раздел 2. Грамматика. Переход с уровня морфологии на уровень синтаксиса. Раздел 3. Конструкции.	Лабораторные	3	4		Л1.1, Л2.1, Л2.2, Л1.2

5. Фонд оценочных средств

5.1. Контрольные вопросы и задания для проведения текущего контроля и промежуточной аттестации по итогам освоения дисциплины
<p>вопросы по теоретической грамматике:</p> <ol style="list-style-type: none"> 1. Основные схемы простых китайских предложений 2. Местоимения китайского языка 3. Предложения обладания 4. Предложения с составным именным сказуемым 5. Числительное 6. Счетные слова 7. Категорическое отрицание 8. Категорическое утверждение 9. Дроби, проценты, математические действия 10. Вид и время глагола (прошедшее завершенное время) <p>Вопросы по теоретической фонетике и иероглифики:</p> <ol style="list-style-type: none"> 1. Структура китайского слога и минимальные фонетические единицы китайского языка 2. Тоны китайского языка. 3. Звуковой состав китайского языка. 4. Описание звуков китайского языка (на выбор преподавателя). 5. Изменение тона. 6. Эризация. 7. Правила написания иероглифов. 8. Основные черты иероглифов. <p>Темы к устной части экзамена (лабораторная часть):</p> <ol style="list-style-type: none"> 1. Индивидуальная информация (имя, возраст, национальность, фамилия.); 2. Учеба, работа, семья (что я изучаю, какие трудности) ; 3. Моя семья (рассказать о членах семьи); 4. Диалог на тему покупки; 5. Мой распорядок дня; 6. Диалог на тему заселения в гостиницу. 7. Диалог на тему обмен валюты в банке. 8. Диалог на тему путешествия. 9. Диалог на тему покупки билетов на транспорт.

10. Диалог на тему регистрации в гостинице.

Вопросы к практической грамматике:

1. 应邀
2. 再……也…
3. 不V……, 一V……
4. 这 / 那也不……, 那 / 这也不……
5. 没有A就没有B
6. 千山万水
7. 百把块钱
8. V也得V, 不V也得V
9. 依据
10. 要不是…… (就) ……
11. 愈……愈…
12. 忙个不停
13. 让/叫N+V, N还/就真V (呀)
14. 看 (把) 你/他V/Adj的
15. 就是……也……
16. 从……出发
17. 让/叫你V你就V
18. Adj/V(点儿)就Adj/V(点儿)(吧)
19. 哪有他这么拼命干的
20. ……不Adj/V, Adj/V的是一个……
21. V1/Adj1不得, V2/Adj2不得
22. 总而言之
23. 省一分钱是一分钱
24. ……被V成……
25. 亮晶晶
26. 也就是说
27. V个究竟
28. ……着呢
29. 和……打交道
30. 把……搬出来
31. 是A, 而不是B
32. 一旦
33. A有A的X, B有B的X/Y
34. 早晚
35. 看你V的
36. 不算A, 也不算B
37. 多亏……才……
38. 反倒
39. V这V那
40. 以至

5.2. Темы письменных работ для проведения текущего контроля (эссе, рефераты, курсовые работы и др.)


1. Грамматический строй китайского языка.
2. Части речи и члены предложения. Общая схема китайского предложения. Субъект и предикат.
3. Виды простых предложений (в зависимости от типа предиката).
4. Местоимения (личные, притяжательные, указательные, вопросительные, неопределенные).
5. Виды вопросительных предложений.
6. Отрицание в китайском языке (不、没、别、无).
7. Наречия 也、都、只、常常、一起、就、才、刚、大概.
8. Союзы 和、也、还、还是、或者.
9. Частицы 吗、呢、吧.
10. Обстоятельство места с предлогом 在.
11. Числительные (количественные и порядковые). Большие числа.

- 12.Предложные конструкции (с предлогами给、和、跟).
- 13.Модальные глаголы возможности (会、能、可以、可能) и желания (想、要). Отрицательные формы модальных глаголов (особенно 不用 и 不要, 不能 и 不可以).
- 14.Модальные глаголы необходимости (要、需要), долженствования (应该、应、该、应当、必须、得) и готовности (愿意、肯、敢).
- 15.Категорическое утверждение и отрицание.
- 16.Глаголы, принимающие косвенное и прямое дополнение.
- 17.Предложения местонахождения с глаголами 在、有、是. Слова местоположения.
- 18.Употребление 的. Порядок следования различных видов определений.
- 19.Предложения с глаголами 请 и 让.
- 20.Степени сравнения прилагательных. Употребление 一点儿、有一点儿 и 一些.
- 21.一下 с глаголами. Удвоение глаголов.
- 22.Обстоятельство времени. Употребление 以前 и 以后.
- 23.Обстоятельство (времени, места, наречия, предложные конструкции, модальные глаголы).
- 24.Простые и сложные глаголы направления движения.
- 25.Предлоги направления движения (往、向).
- 26.Грамматическая категория времени в китайском языке. Длительный, завершённый и неопределённый аспекты действия (с помощью модификаторов 着, 了, 过)
- 27.Способы выражения будущего времени.
- 28.Модальная частица 了.

5.3. Фонд оценочных средств для проведения промежуточной аттестации

см. приложение

Приложения

Приложение 1.  [ФОС РПД 43_03_02_T-2-2020_plx_Иностранный язык делового общения \(второй\)_2-3 курс — копия.doc](#)

6. Учебно-методическое и информационное обеспечение дисциплины

6.1. Рекомендуемая литература

6.1.1. Основная литература

	Авторы	Заглавие	Издательство, год	Эл. адрес
Л1.1	Д. А. Глазунов	Китайский язык [Электронный ресурс]: практикум по чтению: учеб. пособие	АлтГУ, 2017	http://elibrary.asu.ru/handle/asu/4242
Л1.2	Николаев А. М.	Китайский язык: Учебники и учебные пособия для ВУЗов	Российская таможенная академия, Владивостокский филиал, 2015	http://biblioclub.ru/index.php?page=book_red&id=438357

6.1.2. Дополнительная литература

	Авторы	Заглавие	Издательство, год	Эл. адрес
Л2.1	Селезнева Н.В.	Иностранный язык профильного региона: Китайский язык: Тексты для чтения: учебно-методическое пособие: учебно-методическое пособие	Издательство НГТУ, 2016	http://www.studentlibrary.ru/book/ISBN9785778230347.html

Л2.2	Николаев А. М.	Китайский язык: Учебники и учебные пособия для ВУЗов	Российская таможенная академия, Владивостокский филиал, 2014	http://biblioclub.ru/index.php?page=book_red&id=438356
6.2. Перечень ресурсов информационно-телекоммуникационной сети "Интернет"				
	Название		Эл. адрес	
Э1	https://bkrs.info Большой русско-китайский словарь			
Э2	Большой русско-китайский словарь https://bkrs.info			
Э3	https://bkrs.info Большой русско-китайский словарь			
Э4	Электронный курс "Второй иностранный язык (китайский)"		https://portal.edu.asu.ru/course/view.php?id=3564	
6.3. Перечень программного обеспечения				
<p>Microsoft Windows 7-Zip AcrobatReader Microsoft Office 2010 (Office 2010 Professional, № 4065231 от 08.12.2010), (бессрочно); Microsoft Windows 7 (Windows 7 Professional, № 61834699 от 22.04.2013), (бессрочно); Chrome (http://www.chromium.org/chromium-os/licenses), (бессрочно); 7-Zip (http://www.7-zip.org/license.txt), (бессрочно); AcrobatReader (http://www.images.adobe.com/content/dam/Adobe/en/legal/servicetou/Acrobat_com_Additional_TOU-en_US-20140618_1200.pdf), (бессрочно); ASTRA LINUX SPECIAL EDITION (https://astralinux.ru/products/astra-linux-special-edition/), (бессрочно); LibreOffice (https://ru.libreoffice.org/), (бессрочно); Веб-браузер Chromium (https://www.chromium.org/Home/), (бессрочно); Антивирус Касперский (https://www.kaspersky.ru/), (до 23 июня 2024); Архиватор Ark (https://apps.kde.org/ark/), (бессрочно); Okular (https://okular.kde.org/ru/download/), (бессрочно); Редактор изображений Gimp (https://www.gimp.org/), (бессрочно)</p>				
6.4. Перечень информационных справочных систем				
<ol style="list-style-type: none"> 1. http://learn-chinese.ru/ Полезные материалы для изучения китайского языка 2. http://www.studychinese.ru/ Китайский язык онлайн 3. http://www.jazyki.ru/kitajskij Языковой портал, полезные ссылки на словари, форумы и т.п. 4. http://www.kitaist.info/ Информация о Китае, учебные материалы, словари и т.п. 5. http://www.internetpolyglot.com/lessons-zh-ru Изучение лексики по темам 6. http://www.chinalanguage.com Сайт на английском языке: учебные пособия, словари, форумы и т.п. 7. http://eleaston.com/chinese.html Сайт на английском языке 8. http://zhongwen.com/ Китайские иероглифы и культура, англо-китайский сайт 				

7. Материально-техническое обеспечение дисциплины

Аудитория	Назначение	Оборудование
317М	кабинет кафедры востоковедения – учебная аудитория для проведения занятий лекционного типа; занятий семинарского типа (лабораторных и(или) практических); проведения групповых и индивидуальных консультаций, текущего контроля и промежуточной аттестации	Учебная мебель на 34 посадочных места; рабочее место преподавателя; доска магнитно-маркерная; трибуна; стационарный проектор: марка Epson модель EB-X31 - 1 единица; стационарный экран: REDLEAF; карты; плакаты

Аудитория	Назначение	Оборудование
3066М	специализированная аудитория востоковедения для проведения занятий лекционного типа; занятий семинарского типа (лабораторных и(или) практических); групповых и индивидуальных консультаций, текущего контроля и промежуточной аттестации	Учебная мебель на 20 посадочных мест; рабочее место преподавателя; доска меловая 1 шт.; ЖК Телевизор LG - 1 шт.; колонки J- 530 AV MULTI-MEDIA -2 шт.; наглядные материалы для каллиграфии (кисточки, чернила, бумага) - 1 шт.; национальные китайские костюмы - 5 шт.; свитки китайские - 2 шт.; учебно-наглядные пособия и литература; карты

8. Методические указания для обучающихся по освоению дисциплины

Курс осваивается в рамках аудиторных занятий и самостоятельной работы. Основу обучения студентов по дисциплине составляют лабораторные занятия. Они представляют систематизированные знания студентам о грамматике, фонетике, иероглифике китайского языка, и практические рекомендации наиболее распространенных коммуникационных ситуациях. На лабораторных занятиях особое внимание уделяется не только усвоению студентами изучаемых проблем, но и стимулированию их познавательной деятельности, творческого мышления, формированию научного мировоззрения, профессионально-значимых свойств и качеств.

Студенты должны аккуратно вести конспект, куда заносит новые слова, конструкции, идиомы и предложения.

При подготовке к лабораторным занятиям студенты могут вести записи, оформлять тезисы или выписки, конспектирование и др. Выбор вида записи зависит от характера изучаемого материала и целей работы с ним. Если содержание материала несложное, легко усваиваемое, можно ограничиться составлением плана. Если материал содержит новую и трудно усваиваемую информацию, целесообразно его законспектировать. План представляет собой схему прочитанного материала, перечень вопросов, отражающих структуру и последовательность изложения информации. Конспект – это систематизированное, логичное изложение сведений какого-либо источника.

Студент должен быть готов к устным опросам и письменным заданиям на каждом учебном занятии. Значительная часть учебного материала изучается студентами в процессе самостоятельной работы. Особое значение приобретает работа с рекомендованной литературой. Для проверки знаний, полученных в результате работы с рекомендованной литературой, студент выполняет контрольные вопросы и задания, предложенные преподавателем. Выполнение контрольных вопросов и заданий является обязательным условием успешного освоения курса. Виды заданий, сроки сдачи заданий и критерии оценки представляются преподавателем в каждом конкретном случае.

Успешное освоение материала занятий, тем, вынесенных на обсуждение на лабораторных занятиях, выполнение контрольных вопросов и заданий, освоение рекомендованной литературы позволят пройти студенту промежуточную аттестацию, подготовка к которой требует актуализации всех полученных в рамках изучения курса знаний.

При подготовке к самостоятельной работе для успешного освоения материала студентам рекомендуется сначала ознакомиться с учебным материалом, изложенным на лабораторных занятиях и в основной литературе, затем выполнить подготовку к вопросам и самостоятельные задания, при необходимости обращаясь к дополнительной литературе.

МИНОБРНАУКИ РОССИИ

федеральное государственное бюджетное образовательное учреждение высшего образования
«Алтайский государственный университет»

География международного туризма рабочая программа дисциплины

Закреплена за кафедрой	Кафедра рекреационной географии, сервиса, туризма и гостеприимства
Направление подготовки	43.03.02. Туризм
Профиль	Технологии и организация внутреннего и международного туризма
Форма обучения	Заочная
Общая трудоемкость	3 ЗЕТ
Учебный план	z43_03_02_T-2020

Часов по учебному плану	108	Виды контроля по курсам	
в том числе:		экзамены:	3
аудиторные занятия	12		
самостоятельная работа	87		
контроль	9		

Распределение часов по курсам

Курс	3		Итого	
	УП	РПД	УП	РПД
Лекции	4	4	4	4
Практические	8	8	8	8
Сам. работа	87	87	87	87
Часы на контроль	9	9	9	9
Итого	108	108	108	108

Программу составил(и):
к.г.н., Доцент, Праздникова Н.Н.

Рецензент(ы):
к.г.н., доцент, Козырева Ю.В.

Рабочая программа дисциплины
География международного туризма

разработана в соответствии с ФГОС:
Федеральный государственный образовательный стандарт высшего образования - бакалавриат по направлению подготовки 43.03.02 Туризм (приказ Минобрнауки России от 08.06.2017 г. № 516)

составлена на основании учебного плана:
43.03.02 Туризм
утвержденного учёным советом вуза от 30.06.2020 протокол № 6.

Рабочая программа одобрена на заседании кафедры
Кафедра рекреационной географии, сервиса, туризма и гостеприимства

Протокол от 02.06.2022 г. № 8
Срок действия программы: 2022-2023 уч. г.

Заведующий кафедрой
к.г.н., доцент Редькин Александр Германович

Визирование РПД для исполнения в очередном учебном году

Рабочая программа пересмотрена, обсуждена и одобрена для
исполнения в 2023-2024 учебном году на заседании кафедры

Кафедра рекреационной географии, сервиса, туризма и гостеприимства

Протокол от 02.06.2022 г. № 8
Заведующий кафедрой *к.г.н., доцент Редькин Александр Германович*

1. Цели освоения дисциплины

1.1.	Целью освоения учебной дисциплины является формирование целостного представления о туризме как общественном явлении и рассмотрение в комплексе всех составляющих туристской системы в их взаимосвязях .
------	---

2. Место дисциплины в структуре ООП

Цикл (раздел) ООП: Б1.О.7

3. Компетенции обучающегося, формируемые в результате освоения дисциплины

ПК-2	Способен разрабатывать и реализовывать проекты, направленные на развитие туристской организации
------	---

В результате освоения дисциплины обучающийся должен

3.1.	Знать:
3.1.1.	Знает методы и технологии проектирования деятельности туристского предприятия.
3.2.	Уметь:
3.2.1.	Умеет проводить сравнительный анализ и маркетинг существующих предложений туроператоров
3.3.	Иметь навыки и (или) опыт деятельности (владеть):
3.3.1.	Умеет разрабатывать предложения по изменению составляющих туристского продукта с учетом индивидуальных и специальных требований туриста или осуществляет поиск туристских продуктов, наиболее отвечающих требованиям туристов


4. Структура и содержание дисциплины

Код занятия	Наименование разделов и тем	Вид занятия	Курс	Часов	Компетенции	Литература
Раздел 1. 1. Введение. Международный туризм как научная дисциплина						
1.1.	Предмет, содержание, задачи курса. Источники и литература. Терминология основных понятий в области международного туризма. Периодизация основных этапов развития международного туризма. Место курса среди других дисциплин. Обзор источников и литературы по международному туризму.	Лекции	3	1	ПК-2	Л2.2, Л1.1, Л2.1
1.2.	Современные особенности развития международного туризма. Региональные тенденции развития.	Практические	3	2	ПК-2	Л2.2, Л2.3, Л1.1, Л2.1
1.3.	Статистика международного	Практические	3	2	ПК-2	Л2.2, Л1.1,

Код занятия	Наименование разделов и тем	Вид занятия	Курс	Часов	Компетенции	Литература
	туризма					Л2.1
1.4.	Понятие и современное состояние мирового туристского рынка. Определение и классификация видов туризма. Условия развития международного туризма. Проблемы сезонности в международном туризме. Особенности и принципы районирования в международном туризме.	Лекции	3	1	ПК-2	Л2.2, Л2.3, Л1.1, Л2.1
1.5.	Разработка анкеты для сбора первичной информации о туристских потоках, их объеме и структуре	Практические	3	1	ПК-2	Л2.2, Л1.1, Л2.1
1.6.	Изучение дополнительной литературы и электронных источников по статистике международного туризма.	Сам. работа	3	12	ПК-2	Л2.2, Л1.1, Л2.1
1.7.	Изучение тем раздела, проработка и повторение лекционного материала и материала учебников и учебных пособий, подготовка к лабораторному занятию.	Сам. работа	3	12	ПК-2	Л2.2, Л2.3, Л1.1, Л2.1
1.8.	Статистика туристских потоков. Статистика туристских доходов и расходов. Методы статистического учета в туризме. Основные направления совершенствования статистики международного туризма.	Лекции	3	1	ПК-2	Л2.2, Л1.1, Л2.1
1.9.	Изучение дополнительной и периодической литературы: журналы «Вокруг света», «Коммерсант», «GEO», «National Geographic» выбор необходимой информации, конспектирование.	Сам. работа	3	12	ПК-2	Л2.2, Л1.1, Л2.1
Раздел 2. 2. География международного туризма						
2.1.	География туристского спроса	Лекции	3	1	ПК-2	Л2.2, Л1.1, Л2.1
2.2.	Пандемия как форс-мажор в международном туризме	Практические	3	2	ПК-2	Л2.2, Л1.1, Л2.1
2.3.	География Делового туризма	Сам. работа	3	6	ПК-2	
2.4.	Сегментирование туристского рынка. Типы туристов. Сущность туристского спроса.	Сам. работа	3	10	ПК-2	Л2.2, Л1.1, Л2.1

Код занятия	Наименование разделов и тем	Вид занятия	Курс	Часов	Компетенции	Литература
	Основные черты туристского спроса. Современные тенденции туристского спроса.					
2.5.	География международного туризма: региональный аспект	Сам. работа	3	9	ПК-2	Л1.1
2.6.	Влияние пандемии на развитие международного туризма	Сам. работа	3	10	ПК-2	Л1.1
2.7.	Туризм и интернет. Статистика туристских сайтов в интернет. Новые каналы сбыта туристского продукта. Новые концепции туристского маркетинга. Информационные технологии в Российском туризме.	Сам. работа	3	8	ПК-2	Л2.2, Л2.3, Л1.1, Л2.1
2.8.	Тренды в развитие международного туризма	Сам. работа	3	8	ПК-2	Л2.2, Л1.1, Л2.1
2.9.		Экзамен	3	9	ПК-2	Л2.2, Л2.3, Л1.1, Л2.1
2.10.	Современные тенденции туристского спроса.	Практические	3	1	ПК-2	Л2.2, Л1.1, Л2.1

5. Фонд оценочных средств

5.1. Контрольные вопросы и задания для проведения текущего контроля и промежуточной аттестации по итогам освоения дисциплины
См.приложение ФОС
5.2. Темы письменных работ для проведения текущего контроля (эссе, рефераты, курсовые работы и др.)
См.приложение ФОС
5.3. Фонд оценочных средств для проведения промежуточной аттестации
См.приложение ФОС
Приложения
Приложение 1.  ФОС ЗО География международного туризма - копия.docx

6. Учебно-методическое и информационное обеспечение дисциплины

6.1. Рекомендуемая литература				
6.1.1. Основная литература				
	Авторы	Заглавие	Издательство, год	Эл. адрес
Л1.1	Воскресенский В. Ю.	Международный туризм. : Учебное пособие (ЭБС «Университетская	Юнити-Дана, 2015	URL: http://biblioclub.ru/index.php?page=book&id=114800

		библиотека online»)		
6.1.2. Дополнительная литература				
	Авторы	Заглавие	Издательство, год	Эл. адрес
Л2.1	Александрова, А.Ю.	Международный туризм: учебник для вузов	КноРус, 2010 г.	
Л2.2	[авт.-сост.: Л. М. Гайдукевич и др.]	География международного туризма. Зарубежные страны: учеб. пособие для вузов	Минск: Аверсэв, 2003	
Л2.3	Маринин М.М.	Туристские формальности и безопасность в туризме:	Финансы и статистика, 2004	
6.2. Перечень ресурсов информационно-телекоммуникационной сети "Интернет"				
	Название		Эл. адрес	
Э1	1. Ratanews [Электронный ресурс] : Ежедневная туристская газета. / Электрон. газета.– М. , 1998 – 2011. – Режим доступа к газете: http://www.ratanews.ru – Загл. с экрана.			
Э2	2. Турбизнес[Электронный ресурс]: Ежемесячный туристский журнал/ Электрон.журнал. –М., 1998-2011. - Режим доступа к журналу: http://www.tourbus.ru – Загл. с экрана.			
Э3	3. Туризм: практика, проблемы, перспективы[Электронный ресурс] : Ежемесячный журнал/ Электрон. журнал – М., 1997-2011. Режим доступа к журналу: http://www.tpnews.ru - Загл. с экрана.			
Э4	4. Поисковая система: http://www.google.com/			
Э5	5. Ежемесячный журнал о путешествиях: http://www.national-geographic.ru/ngm/200811/			
Э6	6. Ежемесячный журнал о путешествиях: http://www.geo.world.ru			
Э7	7. Отдел статистики ООН http://unstats.un.org/			
Э8	8. Всемирный банк Основная статистическая продукция Банка - ежегодная			
Э9	9. публикация «Показатели глобального развития». http://data.worldbank.org/			
Э10	10. World Factbook. Данные по странам мира. http://cia.gov/factbook/			
Э11	11. Бюро статистики Международной организации труда. http://laborsta.ilo.org/			
Э12	12. Отдел статистики ЮНЕСКО Статистическая информация в сфере			
Э13	Всемирная туристская организация: http://www.world-tourism.org			
Э14	Всемирный совет по путешествиям и туризму:			

	http://www.wttc.org	
Э15	Европейская комиссия: europa.eu.int/comm/index.htm Сайт содержит информацию о развитии туризма в Европе	
Э16	Отель в режиме реального времени: http://www.hotel-online.com Ежедневные новости о туристской индустрии	
Э17	Гостиничная цепь «Хилтон Хоутелз Корпорейшн» http://www.hilton.com	
Э18	Гостиничная цепь «Марриот Интернешнл». http://www.marriott.com	
Э19	Гостиничная цепь «Аккор»: http://www.hotelweb.fr	
Э20	Известная американская туристская фирма «Томас Кук» разместила в Интернете свой новый сайт, предоставляющий туристам возможность выбора и оплаты пакета услуг на выгодных условиях: http://www.thomascook.co.uk	
Э21	Консультативная группа по вопросам туризма «Tourism Advisory Group» (TAG): http://www.tag-group.com	
Э22	Сайт «Map Quest» поможет спланировать маршрут путешествия (например, предложит способы не попасть в автомобильные пробки в Европе и США): http://www.mapquest.com	
Э23	Требования к оформлению виз вы найдете по следующему сетевому адресу: http://travel.state.gov	
Э24	Информация о конвертации различных валют дается на сайте: http://www.xe.net/currency	
Э25	Электронный путеводитель «Rough Guides» содержит описание более 4000 достопримечательностей. Посетители сайта могут поделиться своими впечатлениями об увиденном на страницах специального интерактивного журнала: http://www.roughguides.com	
Э26	15. В библиотеке путешествий можно прочитать заметки любителей путешествий об их приключениях в разных странах: http://www.travel-library.com	
Э27	Курс в мул "География международного туризма"	https://portal.edu.asu.ru/course/view.php?id=8019

6.3. Перечень программного обеспечения

В компьютерном классе должны быть установлены средства MS Office _; Word, Excel, PowerPoint и др.
Microsoft Windows
7-Zip
AcrobatReader
Microsoft Office 2010 (Office 2010 Professional, № 4065231 от 08.12.2010), (бессрочно);
Microsoft Windows 7 (Windows 7 Professional, № 61834699 от 22.04.2013), (бессрочно);
Chrome (<http://www.chromium.org/chromium-os/licenses>), (бессрочно); 7-Zip (<http://www.7-zip.org/license.txt>), (бессрочно);
AcrobatReader

(http://www.images.adobe.com/content/dam/Adobe/en/legal/servicetou/ Acrobat_com_Additional_TOU-en_US-20140618_1200.pdf), (бессрочно);
 ASTRA LINUX SPECIAL EDITION (<https://astralinux.ru/products/astra-linux-special-edition/>), (бессрочно);
 LibreOffice (<https://ru.libreoffice.org/>), (бессрочно);
 Веб-браузер Chromium (<https://www.chromium.org/Home/>), (бессрочно);
 Антивирус Касперский (<https://www.kaspersky.ru/>), (до 23 июня 2024);
 Архиватор Ark (<https://apps.kde.org/ark/>), (бессрочно);
 Okular (<https://okular.kde.org/ru/download/>), (бессрочно);
 Редактор изображений Gimp (<https://www.gimp.org/>), (бессрочно)

6.4. Перечень информационных справочных систем

1. Ratanews [Электронный ресурс] : Ежедневная туристская газета. / Электрон. газета. – М. , 1998 – 2010. – Режим доступа к газете: <http://www.ratanews.ru> – Загл. с экрана.
2. Турбизнес[Электронный ресурс]: Ежемесячный туристский журнал/ Электрон.журнал. –М., 1998-2011. - Режим доступа к журналу: <http://www.tourbus.ru> – Загл. с экрана.
3. Туризм: практика, проблемы, перспективы[Электронный ресурс] : Ежемесячный журнал/ Электрон. журнал – М., 1997-2011. Режим доступа к журналу: <http://www.tpnews.ru> - Загл. с экрана.
4. Поисковая система: <http://www.google.com/>
5. Ежемесячный журнал о путешествиях: <http://www.national-geographic.ru/ngm/200811/>
6. Ежемесячный журнал о путешествиях: <http://www.geo.world.ru>
7. Отдел статистики ООН <http://unstats.un.org/>
8. Всемирный банк Основная статистическая продукция Банка - ежегодная
9. публикация «Показатели глобального развития». <http://data.worldbank.org/>
10. World Factbook. Данные по странам мира. <http://cia.gov/factbook/>
11. Бюро статистики Международной организации труда. <http://laborsta.ilo.org/>
12. Отдел статистики ЮНЕСКО Статистическая информация в сфере образования, науки, культуры. <http://dis.unesco.org/>
14. (ЮНКТАД). <http://unctadstat.unctad.org/>
15. Всемирная туристская организация:<http://www.world-tourism.org>
16. Всемирный совет по путешествиям и туризму: <http://www.wtcc.org>
17. Европейская комиссия: europa.eu.int/comm/index.htm Сайт содержит информацию о развитии туризма в Европе

7. Материально-техническое обеспечение дисциплины

Аудитория	Назначение	Оборудование
406М	лаборатория "Научно-образовательный центр геоинформационных технологий" - учебная аудитория для проведения занятий семинарского типа (лабораторных и(или) практических); проведения групповых и индивидуальных консультаций, текущего контроля и промежуточной аттестации	Учебная мебель на 16 посадочных мест; рабочее место преподавателя; доска магнитно-маркерная – 1 шт.; компьютеры: ACPI x64-based PC, Intel (R) Core (TM) i5-3470, 3200 MHz, 3200 MHz – 15 ед.; интерактивная доска: Triumph MULTI TOUCH 78 – 1ед.
Помещение для самостоятельной работы	помещение для самостоятельной работы обучающихся	Компьютеры, ноутбуки с подключением к информационно-телекоммуникационной сети «Интернет», доступом в электронную информационно-образовательную среду АлтГУ
Учебная аудитория	для проведения занятий лекционного типа, занятий семинарского типа (лабораторных и(или) практических), групповых и индивидуальных консультаций, текущего контроля и промежуточной аттестации, курсового проектирования (выполнения курсовых работ), проведения практик	Стандартное оборудование (учебная мебель для обучающихся, рабочее место преподавателя, доска)

Аудитория	Назначение	Оборудование
Учебная аудитория	для проведения занятий лекционного типа, занятий семинарского типа (лабораторных и(или) практических), групповых и индивидуальных консультаций, текущего контроля и промежуточной аттестации, курсового проектирования (выполнения курсовых работ), проведения практик	Стандартное оборудование (учебная мебель для обучающихся, рабочее место преподавателя, доска)

8. Методические указания для обучающихся по освоению дисциплины

Методические указания студентам при подготовке семинарских/практических занятий.

Семинар (от лат. *seminarium* – «рассадник», переносное – «школа») - один из основных видов учебных практических занятий, состоящий в обсуждении студентами предложенной заранее темы, а также сообщений, докладов, рефератов, выполненных ими по результатам учебных исследований.

Ценность семинара как формы обучения состоит в следующем:

- вы имеете возможность не просто слушать, но и говорить, что способствует усвоению материала: подготовленное вами выступление, высказанное дополнение или вывод «включают» дополнительные механизмы вашей памяти;
- происходит углубление знаний за счет того, что вопросы рассматриваются на более высоком, методологическом, уровне или через их проблемную постановку;
- немаловажную роль играет обмен знаниями: нередко при подготовке к семинару студентам удается найти исключительно интересные и познавательные сюжеты, что расширяет кругозор всей группы;
- развивается логическое мышление, способность анализировать, сопоставлять, делать выводы;
- на семинаре вы учитесь выступать, дискутировать, обсуждать, аргументировать, убеждать, что особенно важно для будущих специалистов сервиса и туризма;
- имея возможность на занятии говорить, вы учитесь оперировать необходимой в вашей будущей работе терминологией.

В данной дисциплине используется 3 основных вида семинаров: а) обычные, или систематические, предназначенные для изучения курса в целом; б) тематические, обычно применяемые для углубленного изучения основных или наиболее важных тем курса; в) спецсеминары исследовательского характера с независимой от лекций тематикой.

При подготовке к семинару ваша основная задача – найти ответы на поставленные вопросы, поэтому лучше законспектировать найденный материал.

Чтобы наиболее рационально и полно использовать все возможности семинара как вида занятия, для подготовки к нему вам также необходимо:

- внимательно прочитать конспект лекции по данной тематике;
- ознакомиться с соответствующим разделом учебника;
- проработать дополнительную литературу и источники;
- выполнить творческие задания.

Система университетского образования базируется на рациональном сочетании нескольких видов учебной деятельности, в том числе лекций, практических занятий и самостоятельной работы студентов. Последний компонент является основой полноценного образования: только упорный собственный труд и желание приобрести знания могут стать гарантией превращения студента в высококлассного специалиста. Поэтому стимулирование самостоятельной, индивидуальной работы студентов, как учебной, так и научной, представляется одним из основных направлений в совершенствовании современного высшего образования. Цель самостоятельной работы студентов заключается в глубоком, полном усвоении учебного материала и в развитии навыков самообразования..

Самостоятельная работа студентов по данному курсу складывается из нескольких составляющих:

- работа с текстами: учебниками, нормативными материалами, дополнительной литературой, в том числе материалами интернета, а также проработка конспектов лекций;
- написание докладов, рефератов, курсовых работ;
- составление графиков, таблиц, схем;
- подготовка к зачету и экзамену.

Таким образом, самостоятельная работа студентов является необходимым компонентом получения полноценного высшего образования. В учебном плане на нее отводится не менее половины учебного времени. Однако не стоит пренебрегать и аудиторными занятиями. Успехи в учебе напрямую зависят от посещаемости занятий. Здесь действует то же правило, что и при чтении книг: «Тот, кто много читает, грамотно пишет»; «Тот, кто посещает занятия, лучше усваивает материал».

Учебные программы и методические материалы составлены таким образом, что каждая дисциплина является необходимой составной частью общего образовательного процесса. Порядок изучения дисциплин находится в строгой логической последовательности. Усвоение одной дисциплины является предпосылкой для успешного перехода к следующему курсу. Задания, проблемные вопросы, предложенные вам при изучении всех дисциплин, в том числе и для самостоятельного выполнения, носят междисциплинарный характер. Содержание лекционных курсов и подбор заданий учитывают специфику получаемой специальности.

Организация самостоятельной работы

Каждый человек имеет индивидуальные особенности запоминания материала. У одних более развита память «зрительная», у других – иные ее виды. Кроме этого, некоторые люди обладают «специальными» видами памяти: на числа, на слова, на цвета, на мелодии и т.п. Чтобы продуктивно использовать ваши индивидуальные особенности, постарайтесь понять, какой вид памяти для вас является доминирующим, и сделайте акцент на соответствующий вид самостоятельной работы. Однако, независимо от вида доминирующей памяти, основные условия хорошего запоминания таковы:

1. Живость восприятия. Это значит, что вы должны хорошо представлять, о чем идет речь. Лучше запомнится материал, который был представлен в форме презентации. Лучше, если к каждому изученному тезису или положению вы сами подберете пример: вспомнив его, вы восстановите в памяти и сам тезис.
2. Ассоциативность. Воспроизведение (вспоминание) управляется законом ассоциации, следовательно, рекомендуется мысленно составлять эти ассоциативные образы. К примеру, изучение туристской номенклатуры может ассоциироваться с местами отдыха. Для создания ассоциации постарайтесь также зрительно вспомнить страницу книги, восстановить в памяти картинку, если она присутствовала на странице, и т.д. – это поможет вам вспомнить прочитанный текст.
3. Внимание. Как известно, различают два вида внимания: произвольное и непроизвольное. Непроизвольное внимание (когда вы воспринимаете и запоминаете материал независимо от того, хотите этого или нет) может длиться всего несколько минут, и поэтому во время аудиторного занятия оно поддерживается преподавателем с помощью специальных методик. Занимаясь самостоятельно, вы можете использовать исключительно произвольное внимание, т. е. вынуждены делать усилие, чтобы прочитать, запомнить, понять и т.д. Однако без выработки навыков непроизвольного внимания успех невозможен.
4. Закон повторения. Материал необходимо освежать в памяти, причем, чем более длительным является период повторения, тем более продуктивным бывает обучение. Это правило выразилось даже в поговорке: «Повторенье – мать ученья».

Подготовка к контролю знаний

Основные формы контроля знаний по окончании курса «МЕЖДУНАРОДНЫЙ ТУРИЗМ» – это экзамен.

Экзамен (от лат. examen - испытание)- форма итоговой проверки ваших знаний.

Для подготовки к экзамену вам дается 3-4 дня. В течение этого времени вы можете только повторить и систематизировать изученный материал, но не выучить его. Даже при усиленной многочасовой «зубрежке» запомнить весь материал за короткое время вам не позволят свойства человеческой памяти. Как показывает практика, на экзамене такие студенты помнят только первые и иногда - последние вопросы, а находящиеся в середине списка вытесняются из их памяти, что отражается на оценке.

Для успешной сдачи экзамена рекомендуется соблюдать несколько правил.

1. Подготовка к экзамену должна проводиться систематически, в течение всего семестра.
2. Интенсивная подготовка должна начинаться не позднее, чем за месяц-полтора до экзамена: распределите экзаменационные вопросы таким образом, чтобы успеть выучить или повторить их полностью до начала сессии.
3. Данные вам 3-4 дня перед экзаменом используйте для повторения следующим образом: распределите вопросы на первые 2-3 дня, оставив последний день свободным. Используйте его для повторения курса в целом, чтобы систематизировать материал, а также доучить некоторые вопросы (как показывает опыт, именно этого дня обычно не хватает для полного повторения курса).
4. Неплохой эффект дает «репетиция» экзамена. Сделайте себе «экзаменационные билеты», и попытайтесь смоделировать ситуацию. Вытянув билет, в течение 30 минут (времени, которое на экзамене обычно дается на подготовку) попытайтесь письменно ответить на вопросы. Откажитесь от соблазна сразу заглянуть в книгу, иначе смысл «репетиции» будет потерян. Напрягите свою память, и лишь по истечении 30 минут сверьте свой ответ с учебником или конспектом. В такой ситуации вы запомните все недочеты своего ответа, и на экзамене ответите правильно (не случайно содержание своих ответов на экзамене студенты помнят годами).
5. Откажитесь от второго соблазна – взять на экзамен шпаргалки. Как показывает опыт, они отвлекают и создают психологические препятствия для сдачи экзамена. Вместо того, чтобы сосредоточиться на билете, студент думает о том, как незаметно воспользоваться шпаргалкой, и в результате оказывается не готов к ответу. Написание шпаргалок как вид конспектирования можно признать целесообразным для определенной категории студентов, так как происходит повтор и переработка материала. Однако если вы учитесь преимущественно на «отлично», вообще откажитесь от шпаргалок, так как вы достаточно подробно и много конспектируете материал в течение семестра, и механическое переписывание его еще раз для вас является

лишь потерей времени. Шпаргалки, предлагаемые интернетом, являются такого низкого качества, что, как показал опыт, даже их полное использование не гарантирует тройку на экзамене.

В целом данные вам советы по организации самостоятельной работы – это результат многолетнего преподавательского опыта, итог наблюдений и экспериментов целого поколения преподавателей. Все советы апробированы на практике, и надеемся, что соблюдение данных рекомендаций поможет вам получить гармоничное образование и стать специалистами в выбранной профессиональной области.

МИНОБРНАУКИ РОССИИ

федеральное государственное бюджетное образовательное учреждение высшего образования

«Алтайский государственный университет»

Рекреационная география рабочая программа дисциплины

Закреплена за кафедрой	Кафедра рекреационной географии, сервиса, туризма и гостеприимства
Направление подготовки	43.03.02. Туризм
Профиль	Технологии и организация внутреннего и международного туризма
Форма обучения	Заочная
Общая трудоемкость	3 ЗЕТ
Учебный план	z43_03_02_T-2020

Часов по учебному плану	108	Виды контроля по курсам	
в том числе:		зачеты:	3
аудиторные занятия	12		
самостоятельная работа	92		
контроль	4		

Распределение часов по курсам

Курс	3		Итого	
	УП	РПД	УП	РПД
Лекции	4	4	4	4
Практические	8	8	8	8
Сам. работа	92	92	92	92
Часы на контроль	4	4	4	4
Итого	108	108	108	108

Программу составил(и):
к.г.н., доцент, Редькин А.Г.

Рецензент(ы):
к.г.н., доцент, Козырева Ю.В.

Рабочая программа дисциплины
Рекреационная география

разработана в соответствии с ФГОС:
Федеральный государственный образовательный стандарт высшего образования - бакалавриат по направлению подготовки 43.03.02 Туризм (приказ Минобрнауки России от 08.06.2017 г. № 516)

составлена на основании учебного плана:
43.03.02 Туризм
утвержденного учёным советом вуза от 30.06.2020 протокол № 6.

Рабочая программа одобрена на заседании кафедры
Кафедра рекреационной географии, сервиса, туризма и гостеприимства

Протокол от 22.06.2021 г. № 10
Срок действия программы: 2021-2022 уч. г.

Заведующий кафедрой
к.г.н., доцент Редькин Александр Германович

Визирование РПД для исполнения в очередном учебном году

Рабочая программа пересмотрена, обсуждена и одобрена для
исполнения в 2023-2024 учебном году на заседании кафедры

Кафедра рекреационной географии, сервиса, туризма и гостеприимства

Протокол от 22.06.2021 г. № 10
Заведующий кафедрой *к.г.н., доцент Редькин Александр Германович*

1. Цели освоения дисциплины

1.1.	формирование у обучающихся знаний о территориальных закономерностях и особенностях деятельности людей, направленных на восстановление и развитие физических и духовных сил.
------	---

2. Место дисциплины в структуре ООП

Цикл (раздел) ООП: Б1.О.7

3. Компетенции обучающегося, формируемые в результате освоения дисциплины

ПК-2	Способен разрабатывать и реализовывать проекты, направленные на развитие туристской организации
------	---

В результате освоения дисциплины обучающийся должен

3.1.	Знать:
3.1.1.	Знает основные теоретико-методологические положения системного подхода как научной и философской категории
3.2.	Уметь:
3.2.1.	Осуществляет поиск информации для решения поставленной задачи по различным типам запросов
3.3.	Иметь навыки и (или) опыт деятельности (владеть):
3.3.1.	Сопоставляет разные источники информации с целью выявления их противоречий и поиска достоверных суждений Анализирует информацию и предлагает возможные варианты решения поставленной задачи, оценивая их достоинства и недостатки

4. Структура и содержание дисциплины

Код занятия	Наименование разделов и тем	Вид занятия	Курс	Часов	Компетенции	Литература
Раздел 1. Рекреационная география как научная дисциплина						
1.1.	Рекреационная география как научная дисциплина	Лекции	3	1	ПК-2	ЛЗ.1, Л1.1, Л2.1
1.2.	Методология географии. Методы географических исследований.	Сам. работа	3	4	ПК-2	ЛЗ.1, Л1.1, Л2.1
1.3.	Методы рекреационной географии	Лекции	3	1	ПК-2	ЛЗ.1, Л1.1, Л2.1
1.4.	Основные методы исследований: картографический, сравнительный исторический, сравнительный географический, полевых экспедиционных исследований, балансовый, экспертных оценок, математического	Сам. работа	3	6	ПК-2	ЛЗ.1, Л1.1, Л2.1

Код занятия	Наименование разделов и тем	Вид занятия	Курс	Часов	Компетенции	Литература
	моделирования, социологические (анкетирование, интервьюирование, социологический опрос, наблюдение), психологических измерений, физиологических измерений.					
1.5.	Основные методы исследований: картографический, сравнительный исторический, сравнительный географический, полевых экспедиционных исследований, балансовый, экспертных оценок, математического моделирования, социологические (анкетирование, интервьюирование, социологический опрос, наблюдение), психологических измерений, физиологических измерений.	Сам. работа	3	26	ПК-2	ЛЗ.1, Л1.1, Л2.1
Раздел 2. Концепция ТРС и современные взгляды на принципы территориальной организации рекреации и туризма						
2.1.	Концепция ТРС и современные взгляды на принципы территориальной организации рекреации и туризма	Лекции	3	1	ПК-2	ЛЗ.1, Л1.1, Л2.1
2.2.	Современные изменения в мотивах туристско-рекреационной деятельности	Сам. работа	3	4	ПК-2	ЛЗ.1, Л1.1, Л2.1
2.3.	Природные и культурно-исторические ресурсы как объекты рекреации и туризма	Сам. работа	3	4	ПК-2	ЛЗ.1, Л1.1, Л2.1
2.4.	Анализ природных, историко-культурных, социально-экономических предпосылок развития туризма в различных странах мира. Пространственная организация туризма.	Сам. работа	3	2	ПК-2	ЛЗ.1, Л1.1, Л2.1
2.5.	Структура ТРС	Практические	3	2	ПК-2	Л1.1, ЛЗ.2, Л2.1
2.6.	Анализ природных, историко-культурных, социально-экономических предпосылок развития туризма в различных странах мира. Пространственная организация туризма.	Практические	3	4	ПК-2	ЛЗ.1, Л1.1, Л2.1

Код занятия	Наименование разделов и тем	Вид занятия	Курс	Часов	Компетенции	Литература
Раздел 3. Рекреационное природопользование. Рекреационное районирование.						
3.1.	Туристско-рекреационное районирование. Регионы, зоны, районы их иерархия и типология	Лекции	3	1	ПК-2	ЛЗ.1, Л1.1, Л2.1
3.2.	Туристские, районы их иерархия и типология.	Практические	3	2	ПК-2	ЛЗ.1, Л1.1, Л2.1
3.3.	Туристские зоны и районы Европы.	Сам. работа	3	4	ПК-2	ЛЗ.1, Л1.1, Л2.1
3.4.	Туристские зоны и районы Зарубежной Европы	Сам. работа	3	2	ПК-2	ЛЗ.1, Л1.1, Л2.1
3.5.	Туристско-рекреационные зоны и районы Азии.	Сам. работа	3	4	ПК-2	ЛЗ.1, Л1.1, Л2.1
3.6.	Туристские зоны и районы Зарубежной Азии	Сам. работа	3	4	ПК-2	ЛЗ.1, Л1.1, Л2.1
3.7.	Туристско-рекреационные зоны и районы Африки.	Сам. работа	3	4	ПК-2	ЛЗ.1, Л1.1, Л2.1
3.8.	Туристские зоны и районы Африки	Сам. работа	3	4	ПК-2	ЛЗ.1, Л1.1, Л2.1
3.9.	Туристско-рекреационные районы Австралии и Океании.	Сам. работа	3	4	ПК-2	ЛЗ.1, Л1.1, Л2.1
3.10.	Туристские зоны и районы Австралии и Океании	Сам. работа	3	4	ПК-2	ЛЗ.1, Л1.1, Л2.1
3.11.	Туристско-рекреационные районы Северной Америки.	Сам. работа	3	4	ПК-2	ЛЗ.1, Л1.1, Л2.1
3.12.	Туристские зоны и районы Северной Америки	Сам. работа	3	4	ПК-2	ЛЗ.1, Л1.1, Л2.1
3.13.	Туристско-рекреационные районы Латинской Америки	Сам. работа	3	4	ПК-2	ЛЗ.1, Л1.1, Л2.1
3.14.	Туристские зоны и районы Латинской Америки	Сам. работа	3	4	ПК-2	ЛЗ.1, Л1.1, Л2.1
3.15.		Зачет	3	0	ПК-2	ЛЗ.1, Л1.1, Л2.1

5. Фонд оценочных средств

5.1. Контрольные вопросы и задания для проведения текущего контроля и промежуточной аттестации по итогам освоения дисциплины
См. приложение ФОС
5.2. Темы письменных работ для проведения текущего контроля (эссе, рефераты, курсовые работы и др.)
См. приложение ФОС
5.3. Фонд оценочных средств для проведения промежуточной аттестации
в Приложении

Приложения

Приложение 1.  [ФОС Рекреационная география 1 курс гд.docx](#)

6. Учебно-методическое и информационное обеспечение дисциплины

6.1. Рекомендуемая литература

6.1.1. Основная литература

	Авторы	Заглавие	Издательство, год	Эл. адрес
Л1.1	Н.Ф. Харламова	Рекреационная география: учебное пособие	Барнаул: АлтГУ, 2010	

6.1.2. Дополнительная литература

	Авторы	Заглавие	Издательство, год	Эл. адрес
Л2.1	Харламова, Н.Ф.	Рекреационная география. Ч. 1: Учебное пособие	Барнаул: Изд-во Алтайского Университета, 2010	

6.1.3. Дополнительные источники

	Авторы	Заглавие	Издательство, год	Эл. адрес
Л3.1	Бондарович А.А., Праздников Н.Н.	География туризма : практикум	Типография АГУ, 2011	
Л3.2	Харламова Н.Ф.	Рекреационная география. Ч. 2: методическая	Барнаул: Изд-во АлтГУ, 2010	

6.2. Перечень ресурсов информационно-телекоммуникационной сети "Интернет"

	Название	Эл. адрес
Э1	Всемирный банк Основная статистическая продукция Банка - ежегодная публикация «Показатели глобального развития».	http://data.worldbank.org/
Э2	Population Reference Bureau Информация о населении мира.	http://prb.org/
Э3	Данные по численности населения городов, стран и территорий мира:	http://world-gazetteer.com/
Э4	Ростуризм	http://www.russiatourism.ru/
Э5	Рекреационная география	https://portal.edu.asu.ru/course/view.php?id=7545

6.3. Перечень программного обеспечения

Microsoft Office Power Point, Windows Media, MapInfo Professional, Adobe Reader, Microsoft Office Picture Manager
7-Zip
Microsoft Office 2010 (Office 2010 Professional, № 4065231 от 08.12.2010), (бессрочно);
Microsoft Windows 7 (Windows 7 Professional, № 61834699 от 22.04.2013), (бессрочно);
Chrome (<http://www.chromium.org/chromium-os/licenses>), (бессрочно); 7-Zip (<http://www.7-zip.org/license.txt>), (бессрочно);

AcrobatReader
 (http://www.images.adobe.com/content/dam/Adobe/en/legal/servicetou/Acrobat_com_Additional_TOU-en_US-20140618_1200.pdf), (бессрочно);
 ASTRA LINUX SPECIAL EDITION (<https://astralinux.ru/products/astra-linux-special-edition/>), (бессрочно);
 LibreOffice (<https://ru.libreoffice.org/>), (бессрочно);
 Веб-браузер Chromium (<https://www.chromium.org/Home/>), (бессрочно);
 Антивирус Касперский (<https://www.kaspersky.ru/>), (до 23 июня 2024);
 Архиватор Ark (<https://apps.kde.org/ark/>), (бессрочно);
 Okular (<https://okular.kde.org/ru/download/>), (бессрочно);
 Редактор изображений Gimp (<https://www.gimp.org/>), (бессрочно)

6.4. Перечень информационных справочных систем

<https://elibrary.ru/>

7. Материально-техническое обеспечение дисциплины

Аудитория	Назначение	Оборудование
Помещение для самостоятельной работы	помещение для самостоятельной работы обучающихся	Компьютеры, ноутбуки с подключением к информационно-телекоммуникационной сети «Интернет», доступом в электронную информационно-образовательную среду АлтГУ
Учебная аудитория	для проведения занятий лекционного типа, занятий семинарского типа (лабораторных и(или) практических), групповых и индивидуальных консультаций, текущего контроля и промежуточной аттестации, курсового проектирования (выполнения курсовых работ), проведения практик	Стандартное оборудование (учебная мебель для обучающихся, рабочее место преподавателя, доска)

8. Методические указания для обучающихся по освоению дисциплины

- Для успешного освоения содержания дисциплины необходимо посещать лекции, принимать активное участие в работе на семинаре, практическом занятии, а также выполнять задания, предлагаемые преподавателем для самостоятельного изучения.
- Лекция.
 - На лекцию приходите не опаздывая, так как это неэтично.
 - На лекционных занятиях необходимо конспектировать изучаемый материал.
 - Для систематизации лекционного материала, который будет полезен при подготовке к итоговому контролю знаний, записывайте на каждой лекции тему, вопросы для изучения, рекомендуемую литературу.
 - В каждом вопросе выделяйте главное, обязательно запишите ключевые моменты (определение, факты, законы, правила и т.д.), подчеркните их.
 - Если по содержанию материала возникают вопросы, не нужно выкрикивать, запишите их и задайте по окончании лекции или на семинарском занятии.
 - Перед следующей лекцией обязательно прочитайте предыдущую, чтобы актуализировать знания и осознанно приступить к освоению нового содержания.
- Семинарское (практическое) занятие – это форма работы, где студенты максимально активно участвуют в обсуждении темы.
 - Для подготовки к семинару необходимо взять план семинарского занятия (у преподавателя, на кафедре или в методическом кабинете).
 - Самостоятельную подготовку к семинарскому занятию необходимо начинать с изучения понятийного аппарата темы. Рекомендуем использовать справочную литературу (словари, справочники, энциклопедии), целесообразно создать и вести свой словарь терминов.
 - На семинар выносятся обсуждения не одного вопроса, поэтому важно просматривать и изучать все вопросы семинара, но один из вопросов исследовать наиболее глубоко, с использованием дополнительных источников (в том числе тех, которые вы нашли самостоятельно). Не нужно пересказывать лекцию.

→ Важно запомнить, что любой источник должен нести достоверную информацию, особенно это относится к Internet-ресурсам. При использовании Internet - ресурсов в процессе подготовки не нужно их автоматически «скачивать», они должны быть проанализированы. Не нужно «скачивать» готовые рефераты, так как их однообразие преподаватель сразу выявляет, кроме того, они могут быть сомнительного качества.

→ В процессе изучения темы анализируйте несколько источников. Используйте периодическую печать - специальные журналы.

→ Полезным будет работа с электронными учебниками и учебными пособиями в Internet-библиотеках. Зарегистрируйтесь в них: университетская библиотека Онлайн (<http://www.biblioclub.ru/>) и электронно-библиотечная система «Лань» (<http://e.lanbook.com/>).

→ В процессе подготовки и построения ответов при выступлении не просто пересказывайте текст учебника, но и выражайте свою лично-профессиональную оценку прочитанного.

→ Принимайте участие в дискуссиях, круглых столах, так как они развивают ваши навыки коммуникативного общения.

→ Если к семинарским занятиям предлагаются задания практического характера, продумайте план их выполнения или решения при подготовке к семинару.

→ При возникновении трудностей в процессе подготовки взаимодействуйте с преподавателем, консультируйтесь по самостоятельному изучению темы.

4. Самостоятельная работа.

→ При изучении дисциплины не все вопросы рассматриваются на лекциях и семинарских занятиях, часть вопросов рекомендуется преподавателем для самостоятельного изучения.

→ Поиск ответов на вопросы и выполнение заданий для самостоятельной работы позволит вам расширить и углубить свои знания по курсу, применить теоретические знания в решении задач практического содержания, закрепить изученное ранее.

→ Эти задания следует выполнять не «наскоком», а постепенно, планомерно, следуя порядку изучения тем курса.

→ При возникновении вопросов обратитесь к преподавателю в день консультаций на кафедру.

→ Выполнив их, проанализируйте качество их выполнения. Это поможет вам развивать умения самоконтроля и оценочные компетенции.

5. Итоговый контроль.

→ Для подготовки к зачету/экзамену возьмите перечень примерных вопросов у методиста кафедры.

→ В списке вопросов выделите те, которые были рассмотрены на лекции, семинарских занятиях. Обратитесь к своим записям, выделите существенное. Для более детального изучения изучите рекомендуемую литературу.

→ Если в списке вопросов есть те, которые не рассматривались на лекции, семинарском занятии, изучите их самостоятельно. Если есть сомнения, задайте вопросы на консультации перед экзаменом.

→ Продумайте свой ответ на экзамене, его логику. Помните, что ваш ответ украсит ссылка на источник литературы, иллюстрация практики применения теоретического знания, а также уверенность и наличие авторской аргументированной позиции как будущего субъекта профессиональной деятельности.

МИНОБРНАУКИ РОССИИ

федеральное государственное бюджетное образовательное учреждение высшего образования
«Алтайский государственный университет»

Выполнение и защита выпускной квалификационной работы

рабочая программа дисциплины

Закреплена за кафедрой	Кафедра рекреационной географии, сервиса, туризма и гостеприимства
Направление подготовки	43.03.02. Туризм
Профиль	Технологии и организация внутреннего и международного туризма
Форма обучения	Заочная
Общая трудоемкость	9 ЗЕТ
Учебный план	z43_03_02_T-2020
Часов по учебному плану	0
в том числе:	
аудиторные занятия	0

Распределение часов по курсам

Курс	Итого	
	УП	РПД
Итого	0	0

Программу составил(и):

Рецензент(ы):

Рабочая программа дисциплины

Выполнение и защита выпускной квалификационной работы

разработана в соответствии с ФГОС:

Федеральный государственный образовательный стандарт высшего образования - бакалавриат по направлению подготовки 43.03.02 Туризм (приказ Минобрнауки России от 08.06.2017 г. № 516)

составлена на основании учебного плана:

43.03.02 Туризм

утвержденного учёным советом вуза от 30.06.2020 протокол № 6.

Рабочая программа одобрена на заседании кафедры

Кафедра рекреационной географии, сервиса, туризма и гостеприимства

Протокол от 02.06.2022 г. № 8

Срок действия программы: 2022-2023 уч. г.

Заведующий кафедрой

Редькин Александр Германович

Визирование РПД для исполнения в очередном учебном году

Рабочая программа пересмотрена, обсуждена и одобрена для исполнения в 2023-2024 учебном году на заседании кафедры

Кафедра рекреационной географии, сервиса, туризма и гостеприимства

Протокол от 02.06.2022 г. № 8

Заведующий кафедрой *Редькин Александр Германович*

1. Цели освоения дисциплины

1.1.	
------	--

2. Место дисциплины в структуре ООП

Цикл (раздел) ООП: БЗ

3. Компетенции обучающегося, формируемые в результате освоения дисциплины

УК-1	Способен осуществлять поиск, критический анализ и синтез информации, применять системный подход для решения поставленных задач
УК-2	Способен определять круг задач в рамках поставленной цели и выбирать оптимальные способы их решения, исходя из действующих правовых норм, имеющихся ресурсов и ограничений
УК-3	Способен осуществлять социальное взаимодействие и реализовывать свою роль в команде
УК-4	Способен осуществлять деловую коммуникацию в устной и письменной формах на государственном языке Российской Федерации и иностранном(ых) языке(ах)
УК-5	Способен воспринимать межкультурное разнообразие общества в социально-историческом, этическом и философском контекстах
УК-6	Способен управлять своим временем, выстраивать и реализовывать траекторию саморазвития на основе принципов образования в течение всей жизни
УК-7	Способен поддерживать должный уровень физической подготовленности для обеспечения полноценной социальной и профессиональной деятельности
УК-8	Способен создавать и поддерживать в повседневной жизни и в профессиональной деятельности безопасные условия жизнедеятельности для сохранения природной среды, обеспечения устойчивого развития общества, в том числе при угрозе и возникновении чрезвычайных ситуаций и военных конфликтов
УК-9	Способен принимать обоснованные экономические решения в различных областях жизнедеятельности
УК-10	Способен формировать нетерпимое отношение к коррупционному поведению
ОПК-1	Способен применять технологические новации и современное программное обеспечение в туристской сфере
ОПК-2	Способен осуществлять основные функции управления туристской деятельностью
ОПК-3	Способен обеспечивать требуемое качество процессов оказания услуг в избранной сфере профессиональной деятельности
ОПК-4	Способен осуществлять исследование туристского рынка, организовывать продажи и продвижение туристского продукта
ОПК-5	Способен принимать экономически обоснованные решения, обеспечивать экономическую эффективность организаций избранной сферы профессиональной деятельности
ОПК-6	Способен применять законодательство Российской Федерации, а также нормы международного права при осуществлении профессиональной деятельности
ОПК-7	Способен обеспечивать безопасность обслуживания потребителей и соблюдение требований заинтересованных сторон на основании выполнения норм и правил охраны труда и техники безопасности
ОПК-8	Способен понимать принципы работы современных информационных технологий и использовать их для решения задач профессиональной деятельности

ПК-1	Способен управлять внутрифирменными процессами в туристской организации, в том числе по формированию и использованию материально-технических и трудовых ресурсов
ПК-2	Способен разрабатывать и реализовывать проекты, направленные на развитие туристской организации
ПК-3	Способен разрабатывать и применять технологии обслуживания туристов с использованием технологических и информационно-коммуникативных технологий в сфере профессиональной деятельности
ПК-4	Способен организовывать процесс обслуживания потребителей на основе нормативно-правовых актов, с учетом запросов потребителей и применением клиентоориентированных технологий
ПК-5	Способен работать с информацией при осуществлении рыночных исследований с использованием современного программного обеспечения
ПК-6	Способен разрабатывать экскурсионные программы и программы туристских маршрутов для групповых и индивидуальных туров

В результате освоения дисциплины обучающийся должен

3.1.	Знать:
3.1.1.	<p>Знает основные теоретико-методологические положения системного подхода как научной и философской категории</p> <p>Знает основные законодательные и нормативно-правовые документы, основные этические ограничения, принятые в обществе, основные понятия, методы выработки принятия и обоснования решений задач в рамках поставленной цели, исходя из действующих правовых норм, имеющихся ресурсов и ограничений, методы выбора оптимального решения задач</p> <p>Знает концепции, принципы и методы построения эффективной работы в команде с учетом правовых и этических принципов и норм социального взаимодействия, сущностные характеристики и типологию лидерства</p> <p>Знает нормативные, коммуникативные, этические аспекты устной и письменной речи; особенности современных коммуникативно-прагматических правил и этики речевого общения</p> <p>Знает основные подходы к изучению культурных явлений; многообразие культур и цивилизаций в их взаимодействии во временной ретроспективе, формы межкультурного взаимодействия; особенности и этапы развития духовной и материальной культуры народов мира</p> <p>Знает закономерности становления и развития личности; механизмы, принципы и закономерности процессов самоорганизации, самообразования и саморазвития; теорию тайм-менеджмента</p> <p>Демонстрирует знания основ физической культуры и здорового образа жизни; применяет умения и навыки в работе с дистанционными образовательными технологиями</p> <p>Знает терминологию, предмет безопасности жизнедеятельности личности, общества и государства, источники, причины их возникновения, детерминизм опасностей; методы защиты в условиях чрезвычайных ситуаций; сущность и содержание чрезвычайных ситуаций, их классификацию, поражающие факторы чрезвычайных ситуаций; основные методы защиты производственного персонала и населения от возможных последствий аварий, катастроф, стихийных бедствий и способы применения современных средств поражения, основные меры по ликвидации их последствий; технику безопасности и правила пожарной безопасности.</p>
3.2.	Уметь:
3.2.1.	<p>Осуществляет поиск информации для решения поставленной задачи по различным типам запросов</p> <p>Сопоставляет разные источники информации с целью выявления их противоречий и поиска достоверных суждений</p> <p>Формулирует перечень взаимосвязанных задач, обеспечивающих достижение поставленной цели, в том числе с использованием сервисных возможностей, соответствующих информационных (справочных правовых) систем</p> <p>Участвует в обмене информацией, знаниями и опытом в интересах выполнения командного задачи, презентуя профессиональные задачи</p> <p>Проводит анализ конкретной речевой ситуации; оценивая степень эффективности общения и</p>

	<p>определяя причины коммуникативных удач и неудач, выявляя и устраняя собственные речевые ошибки</p> <p>Применяет знания особенностей межкультурного взаимодействия в практической деятельности; критически осмысливает и формирует собственную позицию по отношению к явлениям современной жизни с учетом их культурно-исторической обусловленности</p> <p>Умеет определять свои ресурсы и их пределы (личностные, ситуативные, временные и др.) для успешного выполнения порученной работы, ставить цели и устанавливать приоритеты собственного профессионально-карьерного развития с учетом условий, средств, личностных возможностей и временной перспективы достижения; осуществлять самоанализ и рефлексию собственного жизненного и профессионального пути</p> <p>Применяет методику оценки уровня здоровья; выстраивает индивидуальную программу сохранения и укрепления здоровья с учетом индивидуально-типологических особенностей организма</p> <p>Способен разрабатывать алгоритм безопасного поведения при опасных ситуациях природного, техногенного и пр. характера; использовать приемы первой помощи, методы защиты в условиях чрезвычайных ситуаций</p>
3.3.	Иметь навыки и (или) опыт деятельности (владеть):
3.3.1.	<p>Анализирует информацию и предлагает возможные варианты решения поставленной задачи, оценивая их достоинства и недостатки</p> <p>Определяет ожидаемые результаты решения задач и разрабатывает различные виды планов по реализации проектов учетом действующих правовых норм, имеющихся ресурсов и ограничений, осуществлять поиск оптимальных способов решения поставленных задач, с учетом действующих правовых норм, имеющихся ресурсов и ограничений</p> <p>Владеет способами самодиагностики определения своего ролевого статуса в команде, приемами эффективного социального взаимодействия и способами их правовой и этической оценки, коммуникативными навыками</p> <p>Создаёт устные и письменные высказывания, учитывая коммуникативные качества речи</p> <p>Владеет нормами взаимодействия и толерантного поведения в условиях культурного, религиозного, этнического, социального многообразия современного общества</p> <p>Владеет методиками саморегуляции эмоционально-психологических состояний в различных условиях деятельности, приемами самооценки уровня развития своих индивидуально-психологических особенностей; технологиями проектирования профессионально-карьерного развития; способами планирования, организации, самоконтроля и самооценки деятельности</p> <p>Анализирует источники информации, сопоставляет разные точки зрения, формирует общее представление по определенной теме</p> <p>Имеет опыт использования основных средств индивидуальной и коллективной защиты для сохранения жизни и здоровья граждан; планирования обеспечения безопасности в конкретных техногенных авариях и чрезвычайных ситуациях; оказания первой помощи пострадавшим в условиях опасных и чрезвычайных ситуаций</p>

4. Структура и содержание дисциплины

Код занятия	Наименование разделов и тем	Вид занятия	Курс	Часов	Компетенции	Литература
Раздел 1.						
Раздел 2.						

5. Фонд оценочных средств

5.1. Контрольные вопросы и задания для проведения текущего контроля и промежуточной аттестации по итогам освоения дисциплины
5.2. Темы письменных работ для проведения текущего контроля (эссе, рефераты, курсовые работы и др.)

5.3. Фонд оценочных средств для проведения промежуточной аттестации

6. Учебно-методическое и информационное обеспечение дисциплины

6.1. Рекомендуемая литература

6.2. Перечень ресурсов информационно-телекоммуникационной сети "Интернет"
--

	Название	Эл. адрес
Э1	Курс в мудл	https://portal.edu.asu.ru/course/view.php?id=5403

6.3. Перечень программного обеспечения

6.4. Перечень информационных справочных систем

7. Материально-техническое обеспечение дисциплины

8. Методические указания для обучающихся по освоению дисциплины

МИНОБРНАУКИ РОССИИ

федеральное государственное бюджетное образовательное учреждение высшего образования
«Алтайский государственный университет»

Подготовка к сдаче и сдача государственного экзамена

рабочая программа дисциплины

Закреплена за кафедрой	Кафедра рекреационной географии, сервиса, туризма и гостеприимства
Направление подготовки	43.03.02. Туризм
Профиль	Технологии и организация внутреннего и международного туризма
Форма обучения	Заочная
Общая трудоемкость	3 ЗЕТ
Учебный план	z43_03_02_T-2020
Часов по учебному плану	0
в том числе:	
аудиторные занятия	0

Распределение часов по курсам

Курс	Итого	
	УП	РПД
Итого	0	0

Программу составил(и):

Рецензент(ы):

Рабочая программа дисциплины

Подготовка к сдаче и сдача государственного экзамена

разработана в соответствии с ФГОС:

Федеральный государственный образовательный стандарт высшего образования - бакалавриат по направлению подготовки 43.03.02 Туризм (приказ Минобрнауки России от 08.06.2017 г. № 516)

составлена на основании учебного плана:

43.03.02 Туризм

утвержденного учёным советом вуза от 30.06.2020 протокол № 6.

Рабочая программа одобрена на заседании кафедры

Кафедра рекреационной географии, сервиса, туризма и гостеприимства

Протокол от 22.06.2021 г. № 10

Срок действия программы: 2021-2022 уч. г.

Заведующий кафедрой

Редькин Александр Германович

Визирование РПД для исполнения в очередном учебном году

Рабочая программа пересмотрена, обсуждена и одобрена для исполнения в 2023-2024 учебном году на заседании кафедры

Кафедра рекреационной географии, сервиса, туризма и гостеприимства

Протокол от 22.06.2021 г. № 10

Заведующий кафедрой *Редькин Александр Германович*

1. Цели освоения дисциплины

1.1.	
------	--

2. Место дисциплины в структуре ООП

Цикл (раздел) ООП: БЗ

3. Компетенции обучающегося, формируемые в результате освоения дисциплины

УК-1	Способен осуществлять поиск, критический анализ и синтез информации, применять системный подход для решения поставленных задач
УК-2	Способен определять круг задач в рамках поставленной цели и выбирать оптимальные способы их решения, исходя из действующих правовых норм, имеющихся ресурсов и ограничений
УК-3	Способен осуществлять социальное взаимодействие и реализовывать свою роль в команде
УК-4	Способен осуществлять деловую коммуникацию в устной и письменной формах на государственном языке Российской Федерации и иностранном(ых) языке(ах)
УК-5	Способен воспринимать межкультурное разнообразие общества в социально-историческом, этическом и философском контекстах
УК-6	Способен управлять своим временем, выстраивать и реализовывать траекторию саморазвития на основе принципов образования в течение всей жизни
УК-7	Способен поддерживать должный уровень физической подготовленности для обеспечения полноценной социальной и профессиональной деятельности
УК-8	Способен создавать и поддерживать в повседневной жизни и в профессиональной деятельности безопасные условия жизнедеятельности для сохранения природной среды, обеспечения устойчивого развития общества, в том числе при угрозе и возникновении чрезвычайных ситуаций и военных конфликтов
ОПК-1	Способен применять технологические новации и современное программное обеспечение в туристской сфере
ОПК-2	Способен осуществлять основные функции управления туристской деятельностью
ОПК-3	Способен обеспечивать требуемое качество процессов оказания услуг в избранной сфере профессиональной деятельности
ОПК-4	Способен осуществлять исследование туристского рынка, организовывать продажи и продвижение туристского продукта
ОПК-5	Способен принимать экономически обоснованные решения, обеспечивать экономическую эффективность организаций избранной сферы профессиональной деятельности
ОПК-6	Способен применять законодательство Российской Федерации, а также нормы международного права при осуществлении профессиональной деятельности
ОПК-7	Способен обеспечивать безопасность обслуживания потребителей и соблюдение требований заинтересованных сторон на основании выполнения норм и правил охраны труда и техники безопасности
ПК-1	Способен управлять внутрифирменными процессами в туристской организации, в том числе по формированию и использованию материально-технических и трудовых ресурсов
ПК-2	Способен разрабатывать и реализовывать проекты, направленные на развитие туристской организации
ПК-3	Способен разрабатывать и применять технологии обслуживания туристов с использованием технологических и информационно-коммуникативных технологий в сфере профессиональной деятельности

ПК-4	Способен организовывать процесс обслуживания потребителей на основе нормативно-правовых актов, с учетом запросов потребителей и применением клиентоориентированных технологий
ПК-5	Способен работать с информацией при осуществлении рыночных исследований с использованием современного программного обеспечения
ПК-6	Способен разрабатывать экскурсионные программы и программы туристских маршрутов для групповых и индивидуальных туров

В результате освоения дисциплины обучающийся должен

3.1.	Знать:
3.1.1.	<p>Знает основные теоретико-методологические положения системного подхода как научной и философской категории</p> <p>Знает основные законодательные и нормативно-правовые документы, основные этические ограничения, принятые в обществе, основные понятия, методы выработки принятия и обоснования решений задач в рамках поставленной цели, исходя из действующих правовых норм, имеющихся ресурсов и ограничений, методы выбора оптимального решения задач</p> <p>Знает концепции, принципы и методы построения эффективной работы в команде с учетом правовых и этических принципов и норм социального взаимодействия, существенные характеристики и типологию лидерства</p> <p>Знает нормативные, коммуникативные, этические аспекты устной и письменной речи; особенности современных коммуникативно-прагматических правил и этики речевого общения</p> <p>Знает основные подходы к изучению культурных явлений; многообразие культур и цивилизаций в их взаимодействии во временной ретроспективе, формы межкультурного взаимодействия; особенности и этапы развития духовной и материальной культуры народов мира</p> <p>Знает закономерности становления и развития личности; механизмы, принципы и закономерности процессов самоорганизации, самообразования и саморазвития; теорию тайм-менеджмента</p> <p>Демонстрирует знания основ физической культуры и здорового образа жизни; применяет умения и навыки в работе с дистанционными образовательными технологиями</p> <p>Знает терминологию, предмет безопасности жизнедеятельности личности, общества и государства, источники, причины их возникновения, детерминизм опасностей; методы защиты в условиях чрезвычайных ситуаций; сущность и содержание чрезвычайных ситуаций, их классификацию, поражающие факторы чрезвычайных ситуаций; основные методы защиты производственного персонала и населения от возможных последствий аварий, катастроф, стихийных бедствий и способы применения современных средств поражения, основные меры по ликвидации их последствий; технику безопасности и правила пожарной безопасности</p> <p>Знает современные технологические новации и современное программное обеспечение в сфере сервиса</p> <p>Определяет цели и задачи управления структурными подразделениями объектов сферы сервиса</p> <p>Знает основные стандарты качества в сфере сервиса</p> <p>Знает и умеет использовать основные методы продаж услуг, в том числе онлайн</p> <p>Знает основные производственно-экономические показатели сервисной деятельности</p> <p>Знает основные нормативные правовые акты в сфере сервиса</p> <p>Знает требования безопасного обслуживания потребителей сферы сервиса, ОТ и ТБ</p> <p>Знает методы и методологию управления процессами в сервисной организации</p> <p>Использует навыки управления сервисной организацией и диагностики объектов на предприятиях сервиса при проведении экспертизы</p> <p>Способен использовать методы при проектировании процессов предоставления услуг на сервисном предприятии</p> <p>Использует инновационные технологии при проектировании деятельности сервисного предприятия</p>
3.2.	Уметь:
3.2.1.	<p>Осуществляет поиск информации для решения поставленной задачи по различным типам запросов</p> <p>Формулирует перечень взаимосвязанных задач, обеспечивающих достижение поставленной</p>

	<p>цели, в том числе с использованием сервисных возможностей, соответствующих информационных(справочных правовых) систем</p> <p>Участвует в обмене информацией, знаниями и опытом в интересах выполнения командного задания, презентуя профессиональные задачи</p> <p>Проводит анализ конкретной речевой ситуации; оценивая степень эффективности общения и определяя причины коммуникативных удач и неудач, выявляя и устраняя собственные речевые ошибки</p> <p>Создаёт устные и письменные высказывания, учитывая коммуникативные качества речи</p> <p>Применяет знания особенностей межкультурного взаимодействия в практической деятельности; критически осмысливает и формирует собственную позицию по отношению к явлениям современной жизни с учетом их культурно-исторической обусловленности</p> <p>Умеет определять свои ресурсы и их пределы (личностные, ситуативные, временные и др.) для успешного выполнения порученной работы, ставить цели и устанавливать приоритеты собственного профессионально-карьерного развития с учетом условий, средств, личностных возможностей и временной перспективы достижения; осуществлять самоанализ и рефлексию собственного жизненного и профессионального пути</p> <p>Применяет методику оценки уровня здоровья; выстраивает индивидуальную программу сохранения и укрепления здоровья с учетом индивидуально-типологических особенностей организма</p> <p>Анализирует источники информации, сопоставляет разные точки зрения, формирует общее представление по определенной теме</p> <p>Способен разрабатывать алгоритм безопасного поведения при опасных ситуациях природного, техногенного и пр. характера; использовать приемы первой помощи, методы защиты в условиях чрезвычайных ситуаций</p> <p>Осуществляет поиск и внедрение технологических новаций и современных программных продуктов в профессиональную сервисную деятельность</p> <p>Использует основные методы и приемы планирования, организации, мотивации и координации деятельности структурных подразделений и отдельных сотрудников объектов сферы сервиса</p> <p>Внедряет основные положения систем менеджмента качества в соответствии со стандартами ИСО 9000</p> <p>Осуществляет маркетинговые исследования сервисного рынка, потребителей, конкурентов.</p> <p>Осуществляет продвижение сервисных продуктов по основным маркетинговым направлениям</p> <p>Рассчитывает, оценивает и анализирует основные производственно-экономические показатели сервисной деятельности</p> <p>Осуществляет поиск необходимой нормативно-правовой документации для деятельности в избранной сфере профессиональной области</p> <p>Обеспечивает соблюдение требований безопасного обслуживания, ОТ и ТБ</p> <p>Умеет анализировать процессы в сервисной организации и управлять ими с учетом требований потребителя</p> <p>Умеет осуществлять организацию и проводить экспертизу и диагностику объектов сервиса</p> <p>Разрабатывает и проектирует процессы предоставления услуг на сервисном предприятии</p> <p>Разрабатывает проекты в сервисной деятельности с применением инновационных технологий</p> <p>Осуществляет организацию деятельности по управлению проектами в сфере сервиса</p>
3.3.	Иметь навыки и (или) опыт деятельности (владеть):
3.3.1.	<p>Сопоставляет разные источники информации с целью выявления их противоречий и поиска достоверных суждений</p> <p>Анализирует информацию и предлагает возможные варианты решения поставленной задачи, оценивая их достоинства и недостатки</p> <p>Определяет ожидаемые результаты решения задач и разрабатывает различные виды планов по реализации проектов учетом действующих правовых норм, имеющихся ресурсов и ограничений, осуществлять поиск оптимальных способов решения поставленных задач, с учетом действующих правовых норм, имеющихся ресурсов и ограничений</p> <p>Проектирует решение задачи, выбирая оптимальный способ ее решения, оценивая вероятные риски и ограничения в выборе решения поставленных задач</p> <p>Владеет способами самодиагностики определения своего ролевого статуса в команде, приемами эффективного социального взаимодействия и способами их правовой и этической оценки, коммуникативными навыками</p> <p>Владеет устными и письменными речевыми жанрами; принципами создания текстов разных функционально-смысловых типов; общими правилами оформления документов различных типов; письменным аргументированным изложением собственной точки зрения</p> <p>Владеет нормами взаимодействия и толерантного поведения в условиях культурного,</p>

	<p>религиозного, этнического, социального многообразия современного общества</p> <p>Владеет приемами презентации результатов собственных теоретических изысканий в области межкультурного взаимодействия</p> <p>Владеет методиками саморегуляции эмоционально- психологических состояний в различных условиях деятельности, приемами самооценки уровня развития своих индивидуально- психологических особенностей; технологиями проектирования профессионально-карьерного развития; способами планирования, организации, самоконтроля и самооценки деятельности</p> <p>Применяет разнообразные способы, приемы техники самообразования и самовоспитания на основе принципов образования в течение всей жизни</p> <p>Демонстрирует систему практических умений и навыков при выполнении техники двигательных действий в различных видах спорта</p> <p>Поддерживает должный уровень физической подготовленности для обеспечения полноценной социальной и профессиональной деятельности</p> <p>Имеет опыт использования основных средств индивидуальной и коллективной защиты для сохранения жизни и здоровья граждан; планирования обеспечения безопасности в конкретных техногенных авариях и чрезвычайных ситуациях; оказания первой помощи пострадавшим в условиях опасных и чрезвычайных ситуаций</p> <p>Владеет навыками использования основных программных продуктов для сферы сервиса</p> <p>Осуществляет контроль деятельности структурных подразделений объектов сферы сервиса</p> <p>Организует оценку качества оказания услуг учетом мнения потребителей и заинтересованных сторон</p> <p>Экономически обосновывает необходимость и целесообразность принятия решений при осуществлении профессиональной деятельности</p> <p>Обоснованно применяет нормативно- правовую документацию в области своей профессиональной деятельности</p> <p>Обоснованно применяет нормативно- правовую документацию в области своей профессиональной деятельности</p> <p>Соблюдает положения нормативно- правовых актов, регулирующих ОТ и ТБ</p> <p>Владеет навыками управления совершенствует методы управления процессами в сервисной организации</p> <p>Разрабатывает и применяет методы диагностики объектов предприятий сервиса</p> <p>Использует методы по управлению проектами при организации деятельности на предприятиях сервиса</p>
--	--

4. Структура и содержание дисциплины

Код занятия	Наименование разделов и тем	Вид занятия	Курс	Часов	Компетенции	Литература
Раздел 1.						
Раздел 2.						

5. Фонд оценочных средств

5.1. Контрольные вопросы и задания для проведения текущего контроля и промежуточной аттестации по итогам освоения дисциплины
5.2. Темы письменных работ для проведения текущего контроля (эссе, рефераты, курсовые работы и др.)
5.3. Фонд оценочных средств для проведения промежуточной аттестации

6. Учебно-методическое и информационное обеспечение дисциплины

6.1. Рекомендуемая литература		
6.2. Перечень ресурсов информационно-телекоммуникационной сети "Интернет"		
	Название	Эл. адрес
Э1		https://portal.edu.asu.ru/course/view.php?id=5511
6.3. Перечень программного обеспечения		
6.4. Перечень информационных справочных систем		

7. Материально-техническое обеспечение дисциплины

--

8. Методические указания для обучающихся по освоению дисциплины

--

МИНОБРНАУКИ РОССИИ

федеральное государственное бюджетное образовательное учреждение высшего образования
«Алтайский государственный университет»

Введение в профессию (адаптивная дисциплина для лиц с ограниченными возможностями здоровья) рабочая программа дисциплины

Закреплена за кафедрой	Кафедра рекреационной географии, сервиса, туризма и гостеприимства
Направление подготовки	43.03.02. Туризм
Профиль	Технологии и организация внутреннего и международного туризма
Форма обучения	Заочная
Общая трудоемкость	2 ЗЕТ
Учебный план	z43_03_02_T-2020

Часов по учебному плану	72	Виды контроля по курсам
в том числе:		зачеты: 1
аудиторные занятия	10	
самостоятельная работа	58	
контроль	4	

Распределение часов по курсам

Курс	1		Итого	
	УП	РПД	УП	РПД
Лекции	4	4	4	4
Практические	6	6	6	6
Сам. работа	58	58	58	58
Часы на контроль	4	4	4	4
Итого	72	72	72	72

Программу составил(и):

Рецензент(ы):

Рабочая программа дисциплины

Введение в профессию (адаптивная дисциплина для лиц с ограниченными возможностями здоровья)

разработана в соответствии с ФГОС:

Федеральный государственный образовательный стандарт высшего образования - бакалавриат по направлению подготовки 43.03.02 Туризм (приказ Минобрнауки России от 08.06.2017 г. № 516)

составлена на основании учебного плана:

43.03.02 Туризм

утвержденного учёным советом вуза от 30.06.2020 протокол № 6.

Рабочая программа одобрена на заседании кафедры

Кафедра рекреационной географии, сервиса, туризма и гостеприимства

Протокол от 02.06.2022 г. № 8

Срок действия программы: 2022-2023 уч. г.

Заведующий кафедрой

к.г.н., доцент Редькин А.Г.

Визирование РПД для исполнения в очередном учебном году

Рабочая программа пересмотрена, обсуждена и одобрена для исполнения в 2023-2024 учебном году на заседании кафедры

Кафедра рекреационной географии, сервиса, туризма и гостеприимства

Протокол от 02.06.2022 г. № 8

Заведующий кафедрой *к.г.н., доцент Редькин А.Г.*

1. Цели освоения дисциплины

1.1.	<p>- подготовка к обоснованному и мотивированному выбору студентом специализации профессиональной деятельности с учётом особенностей ОВЗ.</p> <p>Для достижения поставленной цели выделяются задачи курса:</p> <ul style="list-style-type: none"> - начальное знакомство с направлениями профессиональной деятельности учётом особенностей ОВЗ при планировании учебного процесса; - ориентация в проблематике направления, в типовых постановках задач, типовых подходах и методах решения задач с учётом особенностей ОВЗ; - выбор направления и задачи для реализации (темы проекта) при индивидуальной траектории обучения с учётом особенностей ОВЗ; - получение первичных навыков в самостоятельном планировании и организации своего труда, определении и исполнении обязательств по срокам работы с учётом особенностей ОВЗ; - освоение современных технологий презентации и публичных выступлений (учёт особенностей ОВЗ).
------	--

2. Место дисциплины в структуре ООП

Цикл (раздел) ООП: ФТД.В

3. Компетенции обучающегося, формируемые в результате освоения дисциплины

УК-2	Способен определять круг задач в рамках поставленной цели и выбирать оптимальные способы их решения, исходя из действующих правовых норм, имеющихся ресурсов и ограничений
------	--

В результате освоения дисциплины обучающийся должен

3.1.	Знать:
3.1.1.	Знает основные законодательные и нормативно-правовые документы, основные этические ограничения, принятые в обществе, основные понятия, методы выработки принятия и обоснования решений задач в рамках поставленной цели, исходя из действующих правовых норм, имеющихся ресурсов и ограничений, методы выбора оптимального решения задач. Формулирует перечень взаимосвязанных задач, обеспечивающих достижение поставленной цели, в том числе с использованием сервисных возможностей, соответствующих информационных(справочных правовых) систем.
3.2.	Уметь:
3.2.1.	Определяет ожидаемые результаты решения задач и разрабатывает различные виды планов по реализации проектов учетом действующих правовых норм, имеющихся ресурсов и ограничений, осуществлять поиск оптимальных способов решения поставленных задач, с учетом действующих правовых норм, имеющихся ресурсов и ограничений
3.3.	Иметь навыки и (или) опыт деятельности (владеть):
3.3.1.	Проектирует решение задачи, выбирая оптимальный способ ее решения, оценивая вероятные риски и ограничения в выборе решения поставленных задач

4. Структура и содержание дисциплины

Код занятия	Наименование разделов и тем	Вид занятия	Курс	Часов	Компетенции	Литература
Раздел 1. Раздел 1 Знакомство с направлениями профессиональной деятельности, содержанием профессиональной деятельности с учётом особенностей ОВЗ						
1.1.	Предмет и содержание курса.	Лекции	1	1		Л1.1, Л2.1,

Код занятия	Наименование разделов и тем	Вид занятия	Курс	Часов	Компетенции	Литература
	Ориентация в профессии с учётом особенностей ОВЗ					Л2.2, Л1.2, Л1.3
1.2.	История становления профессии.	Лекции	1	1		Л1.1, Л2.1, Л2.2, Л1.3
Раздел 2. Раздел 2. Подготовка доклада по направлениям профессиональной деятельности и освоение техники публичных выступлений и подготовки эффективных презентаций с учётом особенностей ОВЗ.						
2.1.	Подготовка к выступлению. Разработка плана выступления.	Лекции	1	2		Л1.1, Л2.1, Л1.3
2.2.	Подготовка к выступлению. Выступление с презентацией	Практические	1	2		Л1.1, Л2.1
2.3.	Ответы на вопросы. Работа с аудиторией. Завершение выступления.	Сам. работа	1	18		Л1.1, Л2.1
Раздел 3. Раздел 3. Анализ полученного опыта и результата своих действий.						
3.1.	Профдиагностика	Практические	1	2		Л1.1, Л2.1
3.2.	Консультирование	Практические	1	2		Л1.1, Л2.1
3.3.	Тренинг «Формирование базовых компетенций». Индивидуальные творческие задания («Путь к успеху», «Моя карьера через 2,5,10 лет»).	Сам. работа	1	40		Л1.1, Л2.1

5. Фонд оценочных средств

5.1. Контрольные вопросы и задания для проведения текущего контроля и промежуточной аттестации по итогам освоения дисциплины
5.2. Темы письменных работ для проведения текущего контроля (эссе, рефераты, курсовые работы и др.)
5.3. Фонд оценочных средств для проведения промежуточной аттестации
<p>Форма промежуточной аттестации для обучающихся с ограниченными возможностями здоровья и инвалидов устанавливается с учетом индивидуальных психофизических особенностей (устно, письменно на бумаге, письменно на компьютере, в форме тестирования и т.п.). Студентам с инвалидностью или с ОВЗ при необходимости предусматривается увеличение времени на подготовку к зачету, а также предоставляется дополнительное время для подготовки ответа на зачете, разрешается готовить ответы на компьютере или при технической помощи помощника, а также при необходимости сурдопереводчика, тифлопедагога. При необходимости промежуточная аттестация может проводиться в несколько этапов.</p> <p>Для разных нозологий студентов с инвалидностью или с ОВЗ предусмотрено:</p> <p>Нозологии студентов Виды оценочных средств Форма контроля и оценки результатов обучения</p> <p>С нарушениями зрения Собеседование по вопросам к зачету; опросы по терминам, формулам, правилам и т.п.; описание явлений, свойств и т.п. Определяется индивидуально; с преимущественным предпочтением устной (аудиальной) проверки</p> <p>С нарушениями слуха Тесты; письменные</p>

работы; вопросы зачету; контрольные работы Определяется индивидуально; с преимущественным предпочтением письменной проверки
С нарушениями опорно-двигательного аппарата Решение дистанционных тестов или он-лайн (электронных) заданий; контрольные работы, письменные самостоятельные работы, вопросы к зачету Определяется индивидуально; с помощью образовательной среды MOODLE, письменная проверка

Критерии оценок на зачете

Зачет

Наличие теоретических знаний по содержанию и формам практической деятельности в области дисциплины;

сформированность у обучающихся навыков познавательной деятельности, умение получить выводы, необходимые для принятия решений и разработки соответствующих рекомендаций.

Умение правильно и грамотно строить свои ответы на поставленные вопросы, основываясь на полученных знаниях; полное выполнение образовательной программы по дисциплине, отсутствие частых пропусков учебных занятий по неуважительным причинам.

Незачет

Незнание основ и непонимание сущности изучаемых категорий в области дисциплины, а также неумение их конкретизации при выполнении практических задач по реализации познавательной деятельности. Неумение отвечать на поставленные вопросы из-за отсутствия имеющихся знаний; невыполнение образовательной программы по дисциплине, частые пропуски учебных занятий по неуважительным причинам.

Приложения

Приложение 1.  [ФОС_Сервис_введение в сервис.rtf](#)

6. Учебно-методическое и информационное обеспечение дисциплины

6.1. Рекомендуемая литература				
6.1.1. Основная литература				
	Авторы	Заглавие	Издательство, год	Эл. адрес
Л1.1	АлтГУ	Введение в сервис [Электронный ресурс]: учеб. пособие	АлтГУ, 2017	http://elibrary.asu.ru/handle/asu/4179
Л1.2	Бабочкин Г. И., Подколзин А. А., Колесников Е. Б.	ОСНОВЫ ФУНКЦИОНИРОВАНИЯ СИСТЕМ СЕРВИСА. В 2 Ч. ЧАСТЬ 1 2-е изд., пер. и доп. Учебник для академического бакалавриата: Гриф УМО ВО	М.:Издательство Юрайт, 2018	https://biblio-online.ru/book/DD9C5715-02B9-46CB-8AB4-9B2E79BBD8B0
Л1.3	Тимохина Т. Л.	ОРГАНИЗАЦИЯ ГОСТИНИЧНОГО ДЕЛА.: Учебник для прикладного бакалавриата	Юрайт, 2019	https://biblio-online.ru/book/organizaciya-gostinichnogo-dela-432903
6.1.2. Дополнительная литература				
	Авторы	Заглавие	Издательство, год	Эл. адрес
Л2.1	Березовая Л. Г.	ИСТОРИЯ ТУРИЗМА И ГОСТЕПРИИМСТВА. Учебник для академического бакалавриата: Гриф УМО ВО	М.:Издательство Юрайт, 2017	https://biblio-online.ru/bcode/404118
Л2.2	Тимохина Т. Л.	ОРГАНИЗАЦИЯ ГОСТИНИЧНОГО ДЕЛА.	М.:Издательство Юрайт, 2018	https://biblio-online.ru/book/CB0EF1AA-1C

	Учебник для прикладного бакалавриата: Гриф УМО ВО	E9-4965-AF6F-76A18 FC68272
6.2. Перечень ресурсов информационно-телекоммуникационной сети "Интернет"		
	Название	Эл. адрес
Э1	Курс в Moodle "Введение в профессию (адаптивная дисциплина для лиц с ограниченными возможностями здоровья) ИНГЕО"	https://portal.edu.asu.ru/course/view.php?id=9294
6.3. Перечень программного обеспечения		
<p>1. Microsoft Windows7, №лицензии 60674416 (бессрочная) 2. Microsoft Office 2010 №лицензии 60674416 (бессрочная) 3. Corel DRAW Graphics Suite X5 Education License ML (61 - 300), серийный №LCCDGSX5MULAB (30 мест/лицензий). 4. MapInfo – лицензия для образовательных учреждений серийный №MINWRS1200026830</p> <p>Авторы Заглавие Издательство, год Эл. адрес 1. Шимко, Елена Анатольевна Введение в специальность : учеб. пособие Барнаул : Изд-во АлтГУ, 2012..60с. 2. Шаймиева, Э.Ш. Введение в специальность : учебное пособие Казань : Познание, 2014. - 48 http://biblioclub.ru/index.php?page=book&id=257831 3. авт.-сост. С.В. Сергеева, О.А. Вагаева и др. Введение в специальность: Модуль 1: технологии обучения в вузе : учебно-методическое пособие - Пенза : ПензГТУ, 2014. - 204 с. : http://biblioclub.ru/index.php?page=book&id=437173 6.1.2. Дополнительная литература Авторы Заглавие Издательство, год Эл. адрес 1 Обухов, Алексей Сергеевич. Введение в профессию: психолог образования МПГУ. - М. : Юрайт, 2015. 2 сост.: Я. К. Смирнова, Л. Д. Демина Введение в профессию : учеб. пособие - Барнаул : АлтГУ, 2017. диск (CD-ROM)</p> <p>6.1.3. Методические разработки Авторы Заглавие Издательство, год Эл. адрес 1 Обухов, Алексей Сергеевич. Введение в профессию: психолог образования учеб. и практикум МПГУ. - М. : Юрайт, 2015. диск (CD-ROM).</p> <p>7-Zip AcrobatReader Microsoft Office 2010 (Office 2010 Professional, № 4065231 от 08.12.2010), (бессрочно); Microsoft Windows 7 (Windows 7 Professional, № 61834699 от 22.04.2013), (бессрочно); Chrome (http://www.chromium.org/chromium-os/licenses), (бессрочно); 7-Zip (http://www.7-zip.org/license.txt), (бессрочно); AcrobatReader (http://www.images.adobe.com/content/dam/Adobe/en/legal/servicetou/Acrobat_com_Additional_TOU-en_US-20140618_1200.pdf), (бессрочно); ASTRA LINUX SPECIAL EDITION (https://astralinux.ru/products/astra-linux-special-edition/), (бессрочно); LibreOffice (https://ru.libreoffice.org/), (бессрочно); Веб-браузер Chromium (https://www.chromium.org/Home/), (бессрочно);</p>		

Антивирус Касперский (<https://www.kaspersky.ru/>), (до 23 июня 2024);
Архиватор Ark (<https://apps.kde.org/ark/>), (бессрочно);
Okular (<https://okular.kde.org/ru/download/>), (бессрочно);
Редактор изображений Gimp (<https://www.gimp.org/>), (бессрочно)

6.4. Перечень информационных справочных систем

1. <http://www.consultant.ru>
2. <http://ivo.garant.ru>

7. Материально-техническое обеспечение дисциплины

8. Методические указания для обучающихся по освоению дисциплины

В образовательном процессе рекомендуется использование социально-активных и рефлексивных методов обучения, технологий социокультурной реабилитации с целью оказания помощи не только в усвоении образовательной программы, но и в становлении полноценных межличностных отношений в коллективе, создании комфортного психологического климата в студенческой группе.

8.1 Методические указания обучающимся к лекциям по дисциплине

« Введение в профессию»

В ходе лекционных занятий по дисциплине «Введение в профессию» необходимо вести конспектирование учебного материала. Конспектирование лекций – сложный вид вузовской аудиторной работы, предполагающий интенсивную умственную деятельность студента.

В процессе конспектирования не следует записывать дословно всю лекцию. Целесообразно вначале понять основную мысль, излагаемую лектором, а затем записать ее. Желательно запись осуществлять, оставляя поля, на которых позднее, при самостоятельной работе с конспектом, можно сделать дополнительные записи, отметить непонятные места.

Конспект лекции лучше подразделять на пункты, соблюдая красную строку. Этому в большой степени будут способствовать вопросы плана лекции, предложенные преподавателям. Следует обращать внимание на акценты, выводы, которые делает лектор, отмечая наиболее важные моменты в лекционном материале замечаниями «важно», «хорошо запомнить» и т.п. Можно делать это и с помощью разноцветных маркеров или ручек, подчеркивая термины и определения.

Целесообразно разработать собственную систему сокращений, аббревиатур и символов общераспространенных слов и выражений. Специфичные термины и их сокращения преподавателем будут акцентированы преподавателем дополнительно.

Работа над конспектом лекции по дисциплине «Введение в профессию» не заканчивается в лекционной аудитории, а продолжается студентом дома, при этом обучающийся повторяет содержание лекционного материала, знакомится с рекомендованной литературой, делает себе пометки в тексте лекции, или продолжает конспект.

Работая над конспектом лекций, всегда необходимо использовать не только учебник, но и ту литературу, которую дополнительно рекомендовал лектор. Именно такая серьезная, кропотливая работа с лекционным материалом позволит глубоко овладеть теоретическим материалом.

8.2. Методические указания обучающимся при подготовке к семинарам, практическим занятиям

Планы семинарских занятий, их тематика, рекомендуемая литература, цель и задачи ее изучения сообщаются преподавателем на вводных занятиях или в методических указаниях по дисциплине.

Подготовка студентов к семинарскому занятию включает 2 этапа:

- 1) организационный;
- 2) закрепление и углубление теоретических знаний.

На первом этапе студент планирует свою самостоятельную работу, которая включает:

- уяснение задания на самостоятельную работу;
- подбор рекомендованной литературы;
- составление плана работы, в котором определяются основные пункты предстоящей подготовки.

Составление плана дисциплинирует и повышает организованность в работе.

Второй этап включает непосредственную подготовку студента к занятию. Начинать надо с изучения рекомендованной литературы. Необходимо помнить, что на лекции обычно рассматривается не весь

материал, а только его часть. Остальная его часть восполняется в процессе самостоятельной работы. В связи с этим работа с рекомендованной литературой обязательна. Особое внимание при этом необходимо обратить на содержание основных положений и выводов, объяснение явлений и фактов, уяснение практического приложения рассматриваемых теоретических вопросов. В процессе этой работы студент должен стремиться понять и запомнить основные положения рассматриваемого материала, примеры, поясняющие его, а также разобраться в иллюстративном материале.

Заканчивать подготовку следует составлением плана (конспекта) по изучаемому материалу (вопросу). Это позволяет составить концентрированное, сжатое представление по изучаемым вопросам.

В процессе подготовки к занятиям рекомендуется взаимное обсуждение материала, во время которого закрепляются знания, а также приобретается практика в изложении и разъяснении полученных знаний, развивается речь.

При необходимости следует обращаться за консультацией к преподавателю. Идя на консультацию, необходимо хорошо продумать вопросы, которые требуют разъяснения.

На семинаре каждый его участник должен быть готовым к выступлению по всем поставленным в плане вопросам, проявлять максимальную активность при их рассмотрении. Выступление должно строиться свободно, убедительно и аргументировано. Преподаватель следит, чтобы выступление не сводилось к репродуктивному уровню (простому воспроизведению текста), не допускается и простое чтение конспекта. Необходимо, чтобы выступающий проявлял собственное отношение к тому, о чем он говорит, высказывал свое личное мнение, понимание, обосновывал его и мог сделать правильные выводы из сказанного. При этом студент может обращаться к записям конспекта и лекций, непосредственно к первоисточникам.

На семинаре студенты ведут конспект. Конспект – это систематизированное, логичное изложение материала источника. Различаются четыре типа конспектов:

- План-конспект – это развернутый детализированный план, в котором достаточно подробные записи приводятся по тем пунктам плана, которые нуждаются в пояснении.
- Текстуальный конспект – это воспроизведение наиболее важных положений и фактов источника.
- Свободный конспект – это четко и кратко сформулированные (изложенные) основные положения в результате глубокого осмысливания материала. В нем могут присутствовать выписки, цитаты, тезисы; часть материала может быть представлена планом.
- Тематический конспект – составляется на основе изучения ряда источников и дает более или менее исчерпывающий ответ по какой-то схеме (вопросу).
- В заключение преподаватель, как руководитель семинара, подводит итоги семинара. Он может (выборочно) проверить конспекты студентов и, если потребуется, внести в них исправления и дополнения.

8.3. Методические указания обучающимся при подготовке к выполнению лабораторных практикумов
Лабораторные практикумы по дисциплине «Введение в профессию» не предусмотрены.

8.4. Методические указания обучающимся при выполнении курсовых работ
Курсовые работы по дисциплине «Введение в профессию» не предусмотрены.

8.5. Методические указания обучающимся для организации самостоятельной работы

Основной формой самостоятельной работы обучающихся является изучение конспекта лекций, их дополнение рекомендованной литературой, активное участие на семинарах и подготовка докладов и презентаций по основным проблемам дисциплины.

Основой самостоятельной работы студентов является работа с рекомендованной литературой. Список основной и дополнительной литературы по дисциплине приведен в РПД «Введение в профессию». Изучение дисциплины следует начинать с проработки РПД «Введение в профессию», особое внимание, уделяя целям и задачам, структуре и содержанию курса.

Правила самостоятельной работы с литературой

- Составить перечень книг, с которыми Вам следует познакомиться;
- Перечень книг должен быть систематизированным (что необходимо для обязательного прочтения, что пригодится для написания рефератов, а что может расширить Вашу общую культуру и т.д.).
- Не пытайтесь читать быстро, вынужденное скорочтение не только не способствует качеству чтения, но и не приносит чувства удовлетворения, которое мы получаем, размышляя о прочитанном.

8.6. Методические указания обучающимся при оформлении реферата.

Подготовка рефератов направлена на развитие и закрепление у студентов навыков самостоятельного глубокого, творческого и всестороннего анализа научной, методической и другой литературы по актуальным проблемам дисциплины; на выработку навыков и умений грамотно и убедительно излагать материал, четко формулировать теоретические обобщения, выводы и практические рекомендации. Рефераты должны отвечать высоким квалификационным требованиям в отношении научности содержания и оформления.

Темы рефератов, как правило, посвящены рассмотрению одной проблемы. Объем реферата может быть от 12 до 15 страниц машинописного текста, отпечатанного через 1,5 интервала, а на компьютере через 1 интервал (список литературы и приложения в объем не входят).

Текстовая часть работы состоит из введения, основной части и заключения.

Во введении студент кратко обосновывает актуальность избранной темы реферата, раскрывает конкретные цели и задачи, которые он собирается решить в ходе своего небольшого исследования.

В основной части подробно раскрывается содержание вопроса (вопросов) темы.

В заключении кратко должны быть сформулированы полученные результаты исследования и даны выводы.

Кроме того, заключение может включать предложения автора, в том числе и по дальнейшему изучению заинтересовавшей его проблемы.

В список литературы (источников и литературы) студент включает только те документы, которые он использовал при написании реферата.

В приложении (приложения) к реферату могут выноситься таблицы, графики, схемы и другие вспомогательные материалы, на которые имеются ссылки в тексте реферата.

8.7. Методические указания обучающимся при оформлении отчета.

Отчет пишется в компьютерном варианте. Номера листов заполняются в верхнем правом углу. Поля: сверху и снизу – 2-2,5 см, слева – 2,5-3 см, справа – 1-1,5 см. Шрифт Times New Roman-14 п., межстрочный интервал – 1,5.

Каждый отчет начинается с титульного листа. Сверху в нем указаны принадлежность студента к учебному заведению, факультету, кафедре. В центре листа указывается название изучаемого курса, номер и название выполняемого задания. Ниже и справа указывается фамилия И.О. студента, номер академической группы. Внизу титульного листа указывается год выполнения работы.

Структура отчета о выполнении работы:

1. Формулировка проблемы, цели и задач работы.
2. Описание процедуры выполнения задания: описание самого задания, сведения об участвующих в данном задании лиц, описание результатов (по форме, указанной в задании).
3. Обсуждение результатов и выводы по каждому заданию, которые должны соответствовать его целям и задачам. Выводы должны быть короткими и конкретными.

МИНОБРНАУКИ РОССИИ

федеральное государственное бюджетное образовательное учреждение высшего образования

«Алтайский государственный университет»

Основы медицинских знаний

рабочая программа дисциплины

Закреплена за кафедрой	Кафедра зоологии и физиологии
Направление подготовки	43.03.02. Туризм
Профиль	Технологии и организация внутреннего и международного туризма
Форма обучения	Заочная
Общая трудоемкость	2 ЗЕТ
Учебный план	z43_03_02_T-2020

Часов по учебному плану	72	Виды контроля по курсам
в том числе:		зачеты: 1
аудиторные занятия	10	
самостоятельная работа	58	
контроль	4	

Распределение часов по курсам

Курс	1		Итого	
	УП	РПД	УП	РПД
Лекции	4	4	4	4
Практические	6	6	6	6
Сам. работа	58	58	58	58
Часы на контроль	4	4	4	4
Итого	72	72	72	72

Программу составил(и):
к.б.н., доцент, Требухов А.В.

Рецензент(ы):
д.б.н., профессор, Филатова О.В.

Рабочая программа дисциплины
Основы медицинских знаний

разработана в соответствии с ФГОС:
Федеральный государственный образовательный стандарт высшего образования - бакалавриат по направлению подготовки 43.03.02 Туризм (приказ Минобрнауки России от 08.06.2017 г. № 516)

составлена на основании учебного плана:
43.03.02 Туризм
утвержденного учёным советом вуза от 30.06.2020 протокол № 6.

Рабочая программа одобрена на заседании кафедры
Кафедра зоологии и физиологии

Протокол от 24.08.2021 г. № 1
Срок действия программы: 2021-2022 уч. г.

Заведующий кафедрой
Мацюра А.В.

Визирование РПД для исполнения в очередном учебном году

Рабочая программа пересмотрена, обсуждена и одобрена для
исполнения в 2023-2024 учебном году на заседании кафедры

Кафедра зоологии и физиологии

Протокол от 24.08.2021 г. № 1
Заведующий кафедрой *Мацюра А.В.*

1. Цели освоения дисциплины

1.1.	<p>Цель - привить студентам осознание ценности собственного здоровья и здорового образа жизни. Обучить навыкам оказания первой доврачебной помощи.</p> <p>Задачи курса:</p> <ul style="list-style-type: none">-Формирование знаний и практических умений у студентов по оценке количества и качества здоровья человека.-Развитие положительной мотивации сохранения и укрепления собственного здоровья студентами через овладение принципами здорового образа жизни.-Ознакомление студентов с организационными формами отечественного здравоохранения и медицинского обслуживания .-Ознакомления с наиболее часто встречающимися заболеваниями и неотложными состояниями, привитие навыков оказания доврачебной помощи
------	---

2. Место дисциплины в структуре ООП

Цикл (раздел) ООП: **ФТД.В**

3. Компетенции обучающегося, формируемые в результате освоения дисциплины

УК-8	Способен создавать и поддерживать в повседневной жизни и в профессиональной деятельности безопасные условия жизнедеятельности для сохранения природной среды, обеспечения устойчивого развития общества, в том числе при угрозе и возникновении чрезвычайных ситуаций и военных конфликтов
------	--

В результате освоения дисциплины обучающийся должен

3.1.	Знать:
3.1.1.	определение основных категорий и понятий, характеризующих физическое здоровье и здоровый образ жизни человека; основы физического здоровья человека; возможности укрепления здоровья человека; основные методы физического воспитания и самовоспитания; определение основных категорий и понятий, характеризующих физическое здоровье и здоровый образ жизни человека; основы физического здоровья человека; принципы здорового образа жизни человека; основные методы физического воспитания и самовоспитания; возможности укрепления здоровья человека; возможности адаптационных резервов организма человека; определение основных категорий и понятий, характеризующих физическое здоровье и здоровый образ жизни человека; основы законодательства о физической культуре и спорте; основы физического здоровья человека; принципы здорового образа жизни человека; основные методы физического воспитания и самовоспитания; возможности укрепления здоровья человека; возможности адаптационных резервов организма человека.
3.2.	Уметь:
3.2.1.	использовать принципы здорового образа жизни человека; применять основные методы физического воспитания и самовоспитания; укреплять свое физическое здоровье, развивать адаптационные резервы своего организма; логично и аргументировано представить необходимость здорового образа жизни человека; развивать адаптационные резервы своего организма; укреплять свое физическое здоровье; интерпретировать методы физического воспитания и самовоспитания для повышения адаптационных резервов организма и укрепления здоровья.
3.3.	Иметь навыки и (или) опыт деятельности (владеть):
3.3.1.	опытом использования принципов здорового образа жизни; опытом применения основных методов физического воспитания и самовоспитания; опытом укрепления своего физического здоровья; демонстрирует применение основных методов физического воспитания и самовоспитания;

	навыками развития адаптационных резервов своего организма; навыками укрепления своего физического здоровья; готовностью к достижению оптимального уровня своего физического здоровья.
--	---

4. Структура и содержание дисциплины

Код занятия	Наименование разделов и тем	Вид занятия	Курс	Часов	Компетенции	Литература
Раздел 1. Здоровье и болезнь. Факторы риска болезней современности: генетический, экологический, образ жизни.						
1.1.	Определение здоровья. Компоненты здоровья. Болезнь и предболезнь. Общественное и индивидуальное здоровье	Лекции	1	0,5	УК-8	Л1.1, Л2.1
1.2.	Показатели общественного здоровья. Определение объективных показателей индивидуального здоровья.	Практические	1	0,5	УК-8	Л1.1, Л2.1
1.3.	Наследственность и болезни. Генная терапия и генная инженерия. Здоровье и конституция человека. Виды воздействия загрязнителей на организм человека. Экология города. Болезни стресса. Гиподинамия. Венерические болезни. Курение. Алкоголизм и наркомания. Профилактика болезней, обусловленных нездоровым образом жизни.	Сам. работа	1	4	УК-8	Л1.1, Л1.2, Л2.1
Раздел 2. Костно-мышечная система, связанные с ней нарушения и патологии						
2.1.	Строение и функции опорно-двигательного аппарата. Нарушения опорно-двигательного аппарата (осанка, плоскостопие) и их профилактика.	Лекции	1	0,5	УК-8	Л1.1, Л2.1
2.2.	Доврачебная помощь при травмах костно-мышечной системы (ушибы, растяжения, вывихи, переломы). Первая помощь при острых болях позвоночника.	Практические	1	0,5	УК-8	Л1.1, Л1.2, Л2.1
2.3.	Распространенные болезни (остеохондроз, артриты, артрозы). Факторы риска возникновения заболеваний опорно-двигательного аппарата.	Сам. работа	1	6	УК-8	Л1.1, Л1.2, Л2.1
Раздел 3. Сердечно-сосудистая система в норме и патологии.						
3.1.	Строение и функции системы кровообращения. Распространенные болезни сердечно-сосудистой системы	Лекции	1	0,5	УК-8	Л1.1, Л2.1

Код занятия	Наименование разделов и тем	Вид занятия	Курс	Часов	Компетенции	Литература
	(гипертония, атеросклероз, ишемическая болезнь сердца, стенокардия, инфаркт, инсульт).					
3.2.	Доврачебная помощь при гипертоническом кризе, приступе стенокардии, обмороке, коллапсе, шоке	Практические	1	0,5	УК-8	Л1.1, Л2.1
3.3.	Формы сердечно-сосудистой недостаточности (обморок, коллапс, шок). Факторы риска и профилактика.	Сам. работа	1	6	УК-8	Л1.1, Л1.2, Л2.1
Раздел 4. Дыхательная система и ее нарушения						
4.1.	Строение и функции дыхательной системы. Группы заболеваний дыхательной системы (инфекционные заболевания органов внешнего дыхания, аспирация инородными телами.	Лекции	1	0,5	УК-8	Л1.1, Л2.1
4.2.	Первая помощь при нарушении функций дыхания (приступ бронхиальной астмы, аспирация инородными телами, утопление) и клинической смерти. Реанимация (искусственное дыхание, непрямой массаж сердца).	Практические	1	0,5	УК-8	Л1.1, Л2.1
4.3.	Синдром острой дыхательной недостаточности, травмы, нарушения нервной регуляции, асфиксия, гипоксия). Клиническая смерть и реанимация.	Сам. работа	1	6	УК-8	Л1.1, Л1.2, Л2.1
Раздел 5. Кровь и защитные функции организма						
5.1.	Состав и функции крови. Анемии при кровотечениях. Кровь и свертывающая система. Гемофилия, повышенная свертываемость.	Лекции	1	0,5	УК-8	Л1.1, Л2.1
5.2.	Доврачебная помощь при кровотечениях.	Практические	1	1	УК-8	Л1.1, Л2.1
5.3.	Кровь и иммунитет. Факторы клеточного и гуморального иммунитета. Иммунная система.	Сам. работа	1	6	УК-8	Л1.1, Л1.2, Л2.1
Раздел 6. Понятие о реактивности организма						
6.1.	Реактивность и инфекция. Инфекционный процесс (заражение, ворота инфекции, способы проникновения в	Лекции	1	0,5	УК-8	Л1.1, Л2.1

Код занятия	Наименование разделов и тем	Вид занятия	Курс	Часов	Компетенции	Литература
	организм, инкубационный период). Профилактика инфекционных болезней. Реактивность и воспаление. Реактивность и иммунитет. Врожденный и приобретенный иммунитет, вакцины и сыворотки.					
6.2.	Первая помощь при ранениях, воспалениях, вызванных разными внешними агентами. Сепсис, правила асептики и антисептики. Группы крови. Гемотранфузионный шок. Профилактика аллергических проявлений. Первая помощь при острых аллергических реакциях.	Практические	1	0,5	УК-8	Л1.1, Л2.1
6.3.	Патологии иммунной системы (аллергии, бронхиальная астма, анафилактический шок, отек Квинке, дерматиты, сывороточная болезнь).	Сам. работа	1	6	УК-8	Л1.1, Л1.2, Л2.1
Раздел 7. Пищеварение и обмен веществ						
7.1.	Строение и функции пищеварительной системы.	Сам. работа	1	4	УК-8	Л1.1, Л2.1
7.2.	Отравления и доврачебная помощь. Болезни внутренних органов, понятие «острый живот» и действия при обнаружении симптомов.	Практические	1	1	УК-8	Л1.1, Л2.1
7.3.	Болезни пищеварительной системы (гастриты, колиты, язвенная болезнь; метеоризм, запоры, понос), факторы риска и профилактика.	Сам. работа	1	4	УК-8	Л1.1, Л1.2, Л2.1
Раздел 8. Рациональное питание						
8.1.	Болезни обмена веществ и недостаточности питания (диабет, ожирение, авитаминозы, дефицит минеральных веществ и белков, голодание). Роль белков, жиров, углеводов, минеральных веществ и витаминов в обмене веществ. Эндокринная система и обмен веществ.	Лекции	1	0,5	УК-8	Л1.1, Л2.1
8.2.	Составление и оценка рациона питания.	Практические	1	0,5	УК-8	Л1.1, Л2.1
8.3.	Факторы риска и профилактика болезней пищеварения и обмена веществ. Гигиена	Сам. работа	1	8	УК-8	Л1.1, Л1.2, Л2.1

Код занятия	Наименование разделов и тем	Вид занятия	Курс	Часов	Компетенции	Литература
	полости рта, гигиена питания.					
Раздел 9. Нервная система и высшая нервная деятельность						
9.1.	Общий план строения и функции нервной системы. Безусловные и условные рефлексы. Первая и вторая сигнальные системы. Торможение и возбуждение в нервной системе. Типы ВНД по Павлову. ВНД и темперамент.	Лекции	1	0,5	УК-8	Л1.1, Л2.1
9.2.	Определение типа темперамента, типа ВНД, личностного профиля. Значение типа ВНД и темперамента для семейного благополучия, в учебном процессе, при выборе профессии, климата в рабочем коллективе.	Практические	1	1	УК-8	Л1.1, Л2.1
9.3.	Нарушения ВНД (неврозы, неврастения, неврозы навязчивых состояний, истерия, психастения).	Сам. работа	1	8	УК-8	Л1.1, Л2.1

5. Фонд оценочных средств

5.1. Контрольные вопросы и задания для проведения текущего контроля и промежуточной аттестации по итогам освоения дисциплины
<ol style="list-style-type: none"> 1. Определение понятия «здоровье». Концепции здоровья. 2. Условия возникновения и периоды течения инфекционного заболевания. 3. Доврачебная помощь при укусах насекомых и змей. Анафилактический шок. 4. Факторы, определяющие здоровье и болезнь. 5. Воспаление. 6. Доврачебная помощь при стенокардии и гипертоническом кризе. 7. Общественное и индивидуальное здоровье. 8. Влияние алкоголя и никотина на организм 9. Понятия: кома, обморок, коллапс. 10. Строение и функции сердечно-сосудистой системы (Сосуды. Круги кровообращения. Строение и работа 11. сердца. Регуляция сердечной деятельности) 12. ОРЗ и ОРВИ. 13. Доврачебная помощь при поражениях электрическим током. 14. Строение пищеварительного тракта. Пищеварительные железы 15. Ишемическая болезнь сердца и ее основные проявления: стенокардия, инфаркт. 16. Профилактика инфекционных заболеваний. 17. Состав крови: плазма и форменные элементы. Функции крови. Группы крови, резус фактор. 18. Нарушения осанки. Плоскостопие. Причины возникновения и профилактика 19. Доврачебная помощь при отравлениях. 20. Нервная система. Анализаторы. 21. Остеохондроз. Артрит. 22. Доврачебная помощь при остановке дыхания, утоплении, попадании инородного тела. 23. Здоровый образ жизни: разумное чередование труда и отдыха; работоспособность и утомление 24. Гипертоническая болезнь 25. Доврачебная помощь при вывихах, ушибах. 26. Здоровый образ жизни: двигательная активность; закаливание организма. 27. Понятие о генетических болезнях. Классификация генетических болезней

28. Доврачебная помощь при переломах костей.
29. Влияние загрязнений среды обитания на здоровье человека.
30. Бронхиальная астма
31. Доврачебная помощь при ожогах, тепловых ударах.
32. Строение и функции опорно-двигательной системы (Строение скелета. Строение и функции мышц. Типы костей, виды суставов)
33. Туберкулез
34. Доврачебная помощь при отморожении и переохлаждении.
35. Строение дыхательной системы. Газообмен в легких и тканях. Регуляция дыхания
36. Заболевания системы крови: анемия, гемофилия.
37. Универсальная аптечка.
38. Иммуитет, типы и виды иммунитета, механизм развития иммунного ответа.
39. Стресс
40. Понятие о доврачебной медицинской помощи. Виды смерти. Реанимация
41. Темперамент, характер и личность.
42. Патологии иммунной системы: аллергия, отек Квинке.
43. Асептика и антисептика
44. Рациональное питание.
45. Причины наследственных заболеваний. Генная терапия и генная инженерия
46. Доврачебная помощь при ранах и кровотечениях

5.2. Темы письменных работ для проведения текущего контроля (эссе, рефераты, курсовые работы и др.)

- 1. Здоровый образ жизни
2. Основные факторы долголетия
3. Рациональное питание
4. Туберкулез
5. Клещевой энцефалит
6. Ботулизм: причины, симптомы, первая помощь и профилактика
7. Острые респираторные заболевания
8. Болезни передающиеся половым путем
9. Концепция устойчивых социокультурных эталонов здоровья
10. Психологические аспекты проблематики здоровья
11. Современные представления о здоровье, болезни, предболезни и профилактике
12. Критерии оценки индивидуального здоровья
13. Модели организации здравоохранения
14. Охрана здоровья женщин и детей
15. Нормативно-правовая база охраны здоровья населения России.
16. Перспективы здравоохранения в России
17. Хромосомные болезни, хромосомные мутации
18. Генная терапия
19. Генная инженерия, клонирование.
20. Основные понятия экологии человека
21. Профессиональная психогигиена и психопрофилактика
22. Компьютер и здоровье
23. Болезни цивилизации
24. Инфекционные болезни
25. Гематогенные инфекции
26. Зоонозы, орнитозы
27. Основные принципы ухода за больными на дому
28. Факторы определяющие здоровье и болезнь
29. Общественное и индивидуальное здоровье
30. Влияние загрязнений среды обитания на здоровье
31. Гипертоническая болезнь
32. Ишемическая болезнь сердца и ее основные проявления: стенокардия, инфаркт.
33. Нарушения осанки, плоскостопие. Причины возникновения и профилактика.
34. Остеохондроз, артрит
35. Бронхиальная астма
36. Заболевания системы крови: анемия, гемофилия
37. Аллергия
38. Влияние никотина на организм
39. Влияние алкоголя на организм

40. Наркомания
41. Стресс
42. Первая помощь при неотложных состояниях
43. Доврачебная помощь при неотложных состояниях
44. Доврачебная помощь при вывихах, ушибах
45. Доврачебная помощь при остановке дыхания, утоплении, попадании инородного тела
46. Доврачебная помощь при ранах и кровотечениях
47. Доврачебная помощь при поражении электрическим током
48. Доврачебная помощь при отморожении и переохлаждении
49. Доврачебная помощь при ожогах и тепловых ударах
50. Доврачебная помощь при отравлениях

5.3. Фонд оценочных средств для проведения промежуточной аттестации

1. Сформировать представление о здоровье, оценить значение факторов, влияющих на здоровье.
2. Демографические показатели: рождаемости, заболеваемости, смертности.
3. Физиологические пробы, характеризующие здоровье человека.
4. Состояния, требующие неотложной медицинской помощи.
5. Основные приемы сердечно-легочной реанимации.
6. Оказание неотложной помощи при остановке сердца и критических состояниях.
7. Тактика оказания первой медицинской помощи при: инородных телах, укусах, судорогах и аллергических реакциях.
8. Расскажите о способах остановки кровотечений в порядке само- и взаимопомощи.
9. Принципы наложения повязок разного вида и типа на различные участки тела больных и пострадавших.
10. Правила и способы наложения повязок, способы транспортировки больных и пострадавших.
11. Диагностика основных отравлений и оказание первой помощи при них.
12. Тактика оказания первой медицинской помощи при ожогах.
13. Тактика оказания первой медицинской помощи при отморожениях.
14. Общие правила ухода за больными.
15. Уход за пораженными и больными.
16. Показания и противопоказания для применения горчичников, грелок, компрессов, пузыря со льдом.
17. Методы введения лекарств при оказании экстренной помощи.
18. Предупреждение возникновения и распространения инфекционных заболеваний.
19. Здоровье: определение понятия, виды, факторы, укрепляющие здоровье, и факторы риска.
20. Первая медицинская помощь: определение понятия, значение первой медицинской помощи, задачи и правила оказания.
21. Травматизм: определение, виды. Меры профилактики травм и первая медицинская помощь при них.
22. Закрытые повреждения: ушиб, растяжение и разрыв связок, вывих, перелом. Закрытые повреждения органов грудной клетки, брюшной полости и мозга. Симптомы, оказание первой медицинской помощи.
23. Открытые повреждения (раны): определение, классификация, основные осложнения. Симптомы, оказание первой медицинской помощи. Понятие об асептике и антисептике.
24. Транспортная иммобилизация: общие сведения, показания, основные правила и средства. Транспортная иммобилизация при повреждениях различных частей тела.
25. Синдром длительного сдавления тканей: определение, периоды, степени тяжести. Алгоритм оказания первой медицинской помощи.
26. Кровотечение: определение, классификация; виды остановки кровотечения; способы временной остановки кровотечения.
27. Реанимация: определение понятия, гипоксия как главный фактор умирания. Виды смерти, признаки. Показания к реанимации, противопоказания. Правила и техника непрямого массажа сердца и ИВЛ «изо рта в рот (нос)». Ошибки и контроль реанимации.
28. Применение лекарственных средств: определение доброкачественности лекарства. Пути введения лекарств. Инструменты для инъекций, виды инъекций. Места и техника уколов, ошибки и осложнения инъекций.
29. Аллергические реакции на введение лекарств. Алгоритм оказания первой медицинской помощи.
30. Элементы ухода за больными (термометрия, методика определения пульса и дыхания, измерение артериального давления, применение пузыря со льдом, согревающих компрессов: показания, противопоказания, техника).
31. Пути передачи инфекции и распространения ее в организме.
32. Иммунопрофилактика.
33. Первая медицинская помощь при острых отравлениях алкоголем.
34. Первая медицинская помощь при отравлении лекарствами.
35. Первая медицинская помощь при отравлении препаратами бытовой химии.
36. Первая медицинская помощь при отравлении наркотическими и токсическими веществами.

37. Первая медицинская помощь при поражении электрическим током и молнией.
 38. Первая медицинская помощь при ожогах: термических, химических. Степени ожогов. Определение площади ожога (измерение ладонью, правило «девятка»)).
 39. Первая медицинская помощь при отморожениях, замерзании. Четыре степени отморожения.
 40. Первая медицинская помощь при утоплении, удушении.
 41. Первая медицинская помощь при тепловом и солнечном ударах.
 42. Первая медицинская помощь при укусах животных и насекомых.
 43. Первая медицинская помощь при инородных телах различных органов (слухового прохода, полости носа, ротовой полости, гортани, трахеи, бронхов, желудочнокишечного тракта, глаза).

Приложения

Приложение 1.  [ФОС 7 ОМЗТуризм .docx](#)

6. Учебно-методическое и информационное обеспечение дисциплины

6.1. Рекомендуемая литература

6.1.1. Основная литература

	Авторы	Заглавие	Издательство, год	Эл. адрес
Л1.1	Артюнина Г.П.	Основы медицинских знаний и здорового образа жизни: учеб. пособие для пед. вузов	М.: Фонд "Мир", 2009	156
Л1.2	Мисюк М.Н.	ОСНОВЫ МЕДИЦИНСКИХ ЗНАНИЙ И ЗДОРОВОГО ОБРАЗА ЖИЗНИ 3-е изд., пер. и доп. Учебник и практикум для прикладного бакалавриата: Гриф УМО ВО	М.:Издательство Юрайт, 2018	https://biblio-online.ru/book/0DFFF3DF-1B11-4580-9C97-9CFDB0A409A4

6.1.2. Дополнительная литература

	Авторы	Заглавие	Издательство, год	Эл. адрес
Л2.1	Шайгор В.М.	Скорая и неотложная медицинская помощь детям: практическое руководство	ГЭОТАР-Медиа, 2017	http://www.studentlibrary.ru/book/ISBN9785970441169.html

6.2. Перечень ресурсов информационно-телекоммуникационной сети "Интернет"

	Название	Эл. адрес
Э1	http://www.lib.asu.ru электронные ресурсы научной библиотеки АлтГУ	
Э2	http://www.rsl.ru РГБ Российская государственная библиотека	
Э3	http://ben.irex.ru БЕН Библиотека естественных наук	
Э4	http://www.gpntb.ru Государственная публичная научно-техническая библиотека	
Э5	http://ban.ru БАН Библиотека Академии наук	
Э6	http://www.nlr.ru РНБ Российская национальная библиотека	
Э7	http://www.elibrary.ru Научная электронная	

	библиотека РФФИ	
Э8	http://www.lib.msu.su Библиотека МГУ	
Э9	http://www.pstlib.nsc.ru/	
Э10	http://www.poiskknig.ru	
Э11	Курс на Moodle "Основы медицинских знаний"	https://portal.edu.asu.ru/course/view.php?id=2027

6.3. Перечень программного обеспечения

Microsoft Office 2010 (Office 2010 Professional, № 4065231 от 08.12.2010), (бессрочно);
Microsoft Windows 7 (Windows 7 Professional, № 61834699 от 22.04.2013), (бессрочно);
Chrome (<http://www.chromium.org/chromium-os/licenses>), (бессрочно);
7-Zip (<http://www.7-zip.org/license.txt>), (бессрочно);
AcrobatReader
(http://www.images.adobe.com/content/dam/Adobe/en/legal/servicetou/Acrobat_com_Additional_TOU-en_US-20140618_1200.pdf), (бессрочно);
ASTRA LINUX SPECIAL EDITION (<https://astralinux.ru/products/astra-linux-special-edition/>), (бессрочно);
LibreOffice (<https://ru.libreoffice.org/>), (бессрочно);
Веб-браузер Chromium (<https://www.chromium.org/Home/>), (бессрочно);
Антивирус Касперский (<https://www.kaspersky.ru/>), (до 23 июня 2024);
Архиватор Ark (<https://apps.kde.org/ark/>), (бессрочно);
Okular (<https://okular.kde.org/ru/download/>), (бессрочно);
Редактор изображений Gimp (<https://www.gimp.org/>), (бессрочно)
Microsoft Office 2010 (Office 2010 Professional, № 4065231 от 08.12.2010), (бессрочно);
Microsoft Windows 7 (Windows 7 Professional, № 61834699 от 22.04.2013), (бессрочно);
Chrome (<http://www.chromium.org/chromium-os/licenses>), (бессрочно); 7-Zip (<http://www.7-zip.org/license.txt>), (бессрочно);
AcrobatReader
(http://www.images.adobe.com/content/dam/Adobe/en/legal/servicetou/Acrobat_com_Additional_TOU-en_US-20140618_1200.pdf), (бессрочно);
ASTRA LINUX SPECIAL EDITION (<https://astralinux.ru/products/astra-linux-special-edition/>), (бессрочно);
LibreOffice (<https://ru.libreoffice.org/>), (бессрочно);
Веб-браузер Chromium (<https://www.chromium.org/Home/>), (бессрочно);
Антивирус Касперский (<https://www.kaspersky.ru/>), (до 23 июня 2024);
Архиватор Ark (<https://apps.kde.org/ark/>), (бессрочно);
Okular (<https://okular.kde.org/ru/download/>), (бессрочно);
Редактор изображений Gimp (<https://www.gimp.org/>), (бессрочно)

6.4. Перечень информационных справочных систем

1. Электронно-библиотечная система «Университетская библиотека online» (Контракт №138-44/15 от 19.03.2015) (<http://biblioclub.ru>)
2. Электронно-библиотечная система издательства «Лань» (Контракт №208-44/15 от 05.03.2015) (<http://e.lanbook.com/>).
3. Электронная библиотечная система Алтайского государственного университета (Свидетельство о государственной регистрации базы данных №2014620457 от 20.03.2014) (<http://elibrary.asu.ru/>)
4. www.konkurs.dnttm.ru – обзор исследовательских и научно-практических юношеских конференций, семинаров конкурсов и пр
5. <http://www.nlr.ru:8101/> - Российская национальная библиотека
6. <http://www.rubricon.ru/> - Крупнейший энциклопедический ресурс Интернета
7. <http://lib.febras.ru/catalog.htm> – Центральная научная библиотека ДВО РАН

7. Материально-техническое обеспечение дисциплины

Аудитория	Назначение	Оборудование
Учебная аудитория	для проведения занятий лекционного	Стандартное оборудование (учебная)

Аудитория	Назначение	Оборудование
	типа, занятий семинарского типа (лабораторных и(или) практических), групповых и индивидуальных консультаций, текущего контроля и промежуточной аттестации, курсового проектирования (выполнения курсовых работ), проведения практик	мебель для обучающихся, рабочее место преподавателя, доска)
119Л	абонемент и читальный зал научной литературы фен – помещение для самостоятельной работы	Учебная мебель на 44 посадочных места; компьютер; ноутбуки с подключением к информационно-телекоммуникационной сети «Интернет», доступом в электронную информационно-образовательную среду АлтГУ

8. Методические указания для обучающихся по освоению дисциплины

Методические рекомендации по подготовке к семинарским занятиям

При подготовке к семинарским занятиям необходимо:

- внимательно ознакомиться с тематикой семинара;
- прочесть конспект текста лекции по теме, изучить рекомендованную литературу;
- составить краткий план ответа на каждый вопрос семинарского занятия;
- проверить свои знания, отвечая на вопросы для самопроверки;

Подготовка к семинарам .Работа с литературными источниками

В процессе подготовки к семинарским занятиям , необходимо обратить особое внимание на самостоятельное изучение рекомендованной учебно - методической (а также научной и популярной) литературы. Самостоятельная работа с учебниками, учебными пособиями, научной , справочной и популярной литературой, материалами периодических изданий и Интернета , статистическими данными является наиболее эффективным методом получения знаний , позволяет значительно активизировать процесс овладения информацией, способствует более глубокому усвоению изучаемого материала, формирует у студентов с вое отношении к конкретной проблеме. Более глубокому раскрытию вопросов способствует знакомство с дополнительной литературой, рекомендованной преподавателем по каждой теме семинарского или практического занятия, что позволяет студентам проявить свою индивидуальность в рамках выступления на данных занятиях, вы явить широкий спектр мнений по изучаемой проблеме

Темы методические рекомендации по подготовке рефератов

По итогам тем 6-10 в рамках самоподготовки и промежуточного и итогового контроля знаний студенты

готовят рефераты.

Студент может предложить свою версию темы, предварительно согласовав формулировку с преподавателем. Выбрав тему, студент должен подготовить работу и сдать в сроки, предварительно оговариваемые с преподавателем. Обсуждение рефератов проходит в рамках итогового экзамена.

Объем реферата вместе с титульным листом, оглавлением и списком использованной литературы, составляет около 15 тысяч знаков с пробелами (формат А4, 14 шрифт полуторный интервал). На обложке необходимо указать название учебного учреждения, факультет, курс, группу, Ф.И.О. студента, тему реферата и год выполнения.

Оформление реферата производится в соответствии с методическими рекомендациями по оформлению курсовых и дипломных работ. Список использованной литературы должен включать не менее 3 источников. Вне зависимости от объема работы, основной её целью является раскрытие темы на основе прочитанных источников из списка предложенной основной и дополнительной литературы. Дословно цитируемый текст должен быть заключен в кавычки с последующей ссылкой на источник с указанием страницы или раздела. В качестве источников допускается использование научных и образовательных публикаций и изданий.

Работа сдается преподавателю за месяц до проведения экзамена и может быть возвращена автору с замечаниями преподавателя на доработку. Если реферат не сдан в срок, студент не допускается к экзамену.

Преподаватель оценивает самостоятельность выполнения реферата, степень знания и глубину понимания использованной литературой, логику изложения.